




ATLANTSKA PLOVIDBA d.d.



**NEREVIDIRANI KONSOLIDIRANI  
TROMJESEČNI  
FINANCIJSKI IZVJEŠTAJ**

za razdoblje I-III 2022. godina

28.04.2022.



# SADRŽAJ

---

1. Međuzvještaj rukovodstva
2. Operativni pokazatelji
3. Financijski pokazatelji
4. Financijski izvještaji
  - a. Bilanca
  - b. Izvještaj o sveobuhvatnoj dobiti
  - c. Izvještaj o novčanom toku
  - d. Izvještaj o promjenama kapitala
5. Dioničari
6. Bilješke
7. Izjava

# MEĐUIZVJEŠTAJ RUKOVODSTVA

Sjedište Društva nalazi se u Dubrovniku,  
Dr. A. Starčevića 24.

Osnovna djelatnost grupe Atlantska plovidba je prijevoz rasutih tereta na međunarodnom tržištu, te kroz nju ostvaruje i najveći dio prihoda.

Krajem izvještajnog razdoblja Grupa je raspolagala flotom od ukupno 12 brodova, ukupne nosivosti 750.600 dwt i to: 12 bulk carriera nosivosti od 38 do 80 tisuća dwt.

Na dan 31.03.2022. godine Grupa Atlantska plovidba d.d. zapošljavala je 207 radnika.

Konsolidirani financijski izvještaji Grupe sastavljeni su sukladno Međunarodnim standardima financijskog izvještavanja (MSFI), čija je primjena odobrena od strane Odbora za standarde financijskog izvještavanja Republike Hrvatske.

Financijski izvještaji Grupe prezentirani su u hrvatskoj kuni.

Grupa je tijekom izvještajnog razdoblja ostvarila ukupne konsolidirane prihode u iznosu od 155.072.082 mil. kn.

Ukupni rashodi su iznosili 87.683.015 mil. kn

Ostvarena dobit Grupe koja uključuje dobit pripisanu imateljima kapitala iznosi 67.370.419 mil. kn.

## **SJEDIŠTE DRUŠTVA:**

DR. ANTE STARČEVIĆA 24,  
DUBROVNIK

OIB: 61063868086;  
MBS: 060003058

## **GLAVNA DJELATNOST:**

PRIJEVOZ RASUTIH TERETA NA  
MEĐUNARODNOM TRŽIŠTU

## **DIONICA:**

ATPL-R-A , redovna kotacija Zagrebačke burze  
Temeljni kapital 418.656.000 HRK,  
podijeljen u 1.395.520 redovnih dionica

Društvo ima Upravni odbor i Izvršne direktore

## **ČLANOVI UPRAVNOG ODBORA:**

IGOR BILBIJA, predsjednik (neizvršni)

PERO KULAŠ, zamjenik predsjednika  
(neizvršni)

MARKO DOMIJAN, Član Upravnog odbora i  
Glavni izvršni direktor

## **IZVRŠNI DIREKTORI:**

EDO TASLAMAN i VICENCO JERKOVIĆ

Tablica 1. Flota

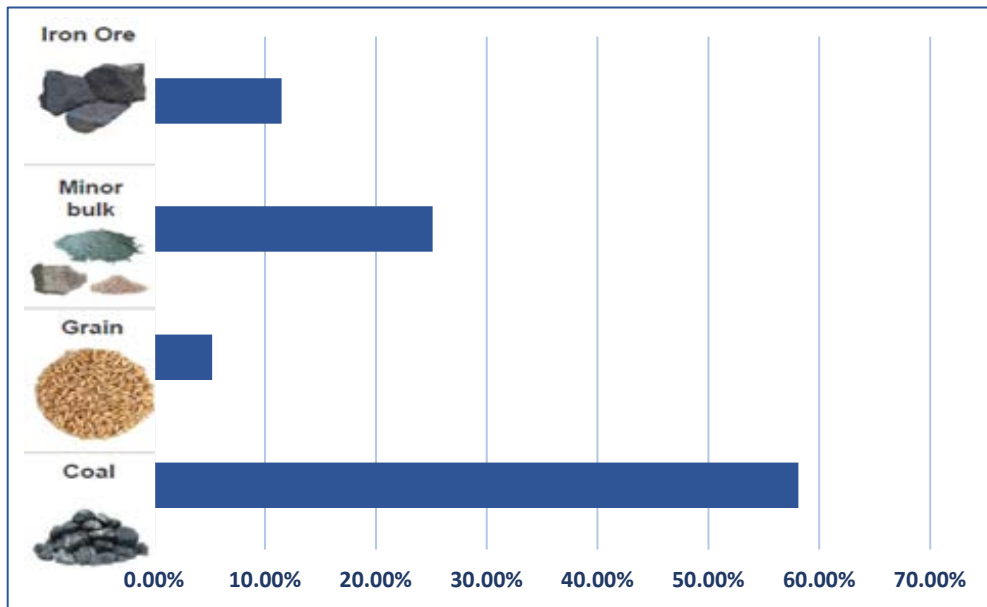
Stanje na dan 28.04.2022.

Rd.br.	Brod	Tip broda	Godina izgradnje	DWT	Bruto vozarina (USD po danu)
<b>Panamax</b>					
1	AP Argosy	bulk carrier	2012	79222	USD 19.000
2	AP Jadran	bulk carrier	2012	79336	USD 19.000
3	Zagreb	bulk carrier	2008	79964	USD 19.000
4	Miho Pracat	bulk carrier	2008	79898	USD 19.000
5	AP Libertas	bulk carrier	2008	75213	USD 30.000
<b>Supramax</b>					
6	AP Astartea	bulk carrier	2012	57553	USD 27.500
7	AP Slano	bulk carrier	2012	57494	USD 26.500
8	AP Ston	bulk carrier	2012	57480	USD 28.000
9	AP Sveti Vlaho	bulk carrier	2009	53529	USD 23.000
10	AP Držić	bulk carrier	2009	53414	USD 22.500
<b>Handy</b>					
11	AP Dubrava	bulk carrier	2015	38703	USD 21.248
12	AP Revelin	bulk carrier	2016	38795	USD 20.723

Tablica 2. Prevezeni teret u razdoblju I-III 2022. godine

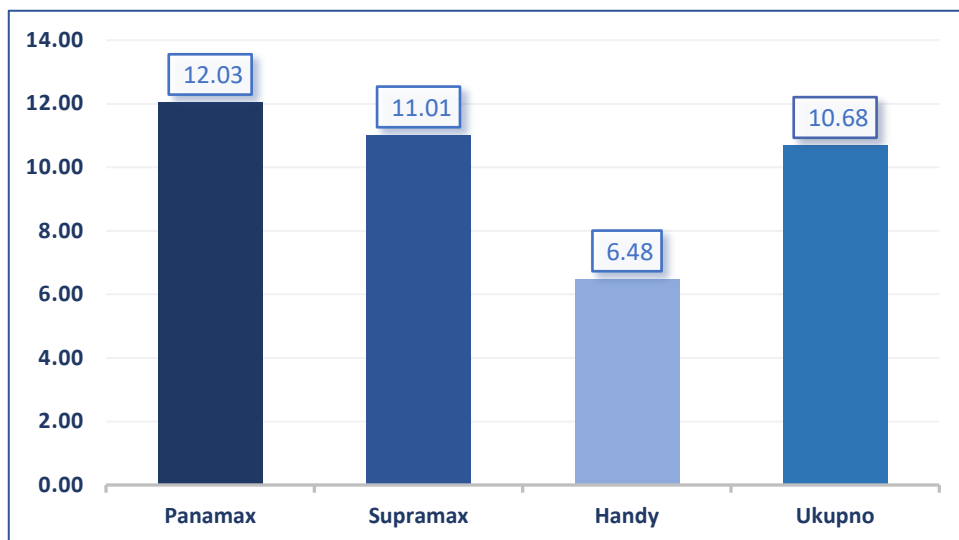
Teret	Teret u MT	%
Coal	986,579.85	58.12%
Grain	89,069.08	5.25%
Minor bulk	426,645.88	25.13%
Iron ore	195,261.35	11.50%
<b>TOTAL:</b>	<b>1,697,556.16</b>	

Tijekom prvog tromjesečja 2022. godine ukupno je prevezeno 1,70 Mnt tereta



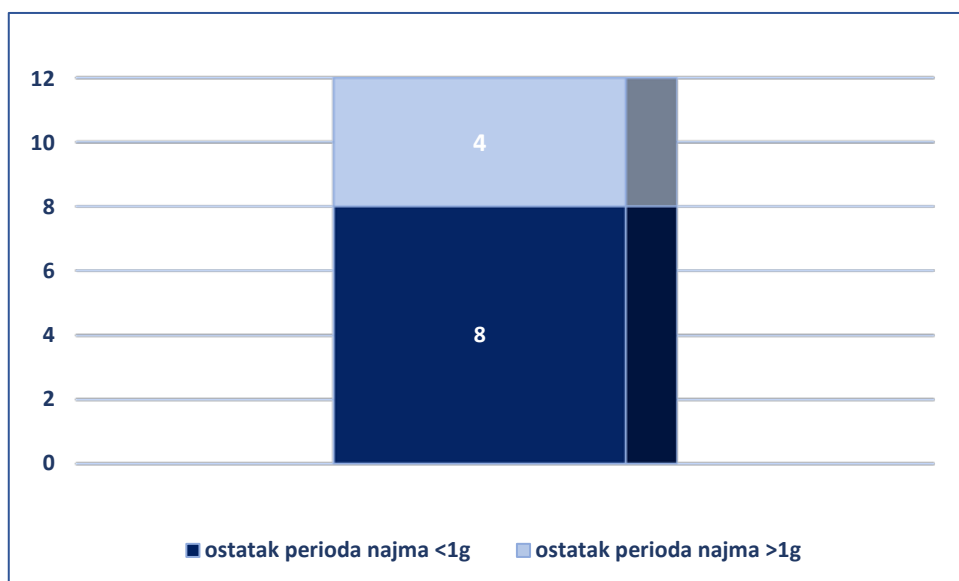
Grafikon 1. Prevezeni teret u razdoblju I-III 2022. godine

# OPERATIVNI POKAZATELJI



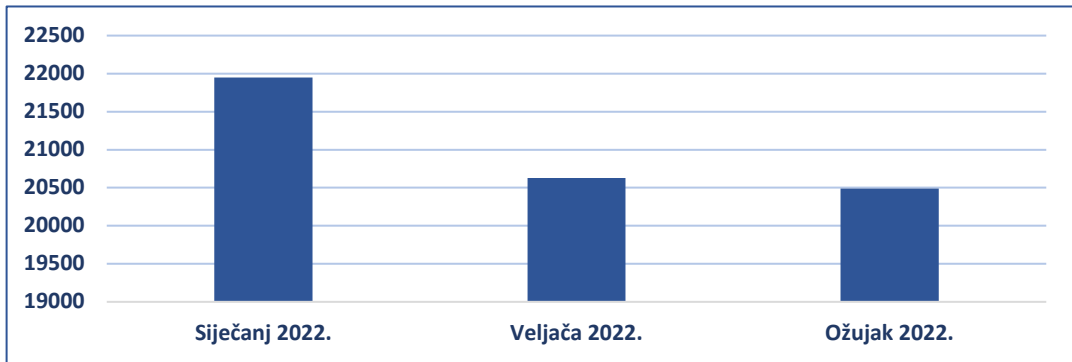
Grafikon 2. Prosječna starost brodova AP

Na dan 31.03.2022. prosječna starost brodova AP bila je 10,68 godina



Grafikon 3. Pregled zaposlenja brodova AP

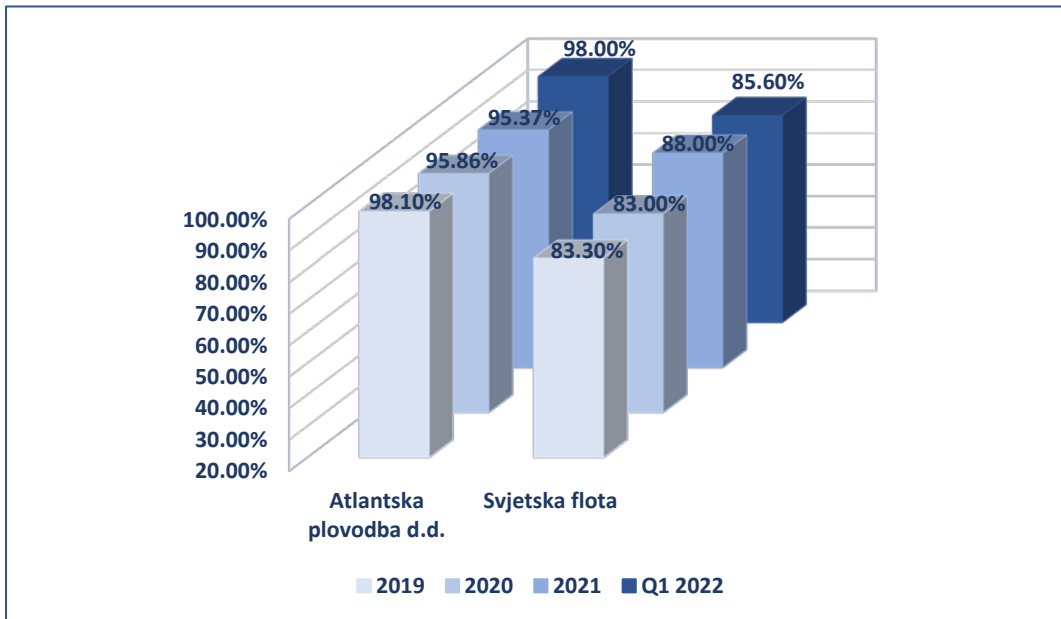
# OPERATIVNI POKAZATELJI



**Grafikon 4.** Prosjek vozarina u razdoblju I-III 2022. godine

Prosječna dnevna vozarina AP u prvom tromjesečju 2022. godine iznosila je 21.021 USD

*Izvor: podaci za 1Q 2022. godine temeljeni su na predviđanjima uposlenja svjetske flote prema Maritime strategies International Ltd.*



**Grafikon 5.** Uposlenost flote za radoblje 2019.-1Q 2022.

Ukupni dani u floti / Ownership days	1.080
Raspoloživi dani* / Available days	1.057
Operativni dani** / Operating days	1.038
Uposlenost flote / fleet utilization	98 %

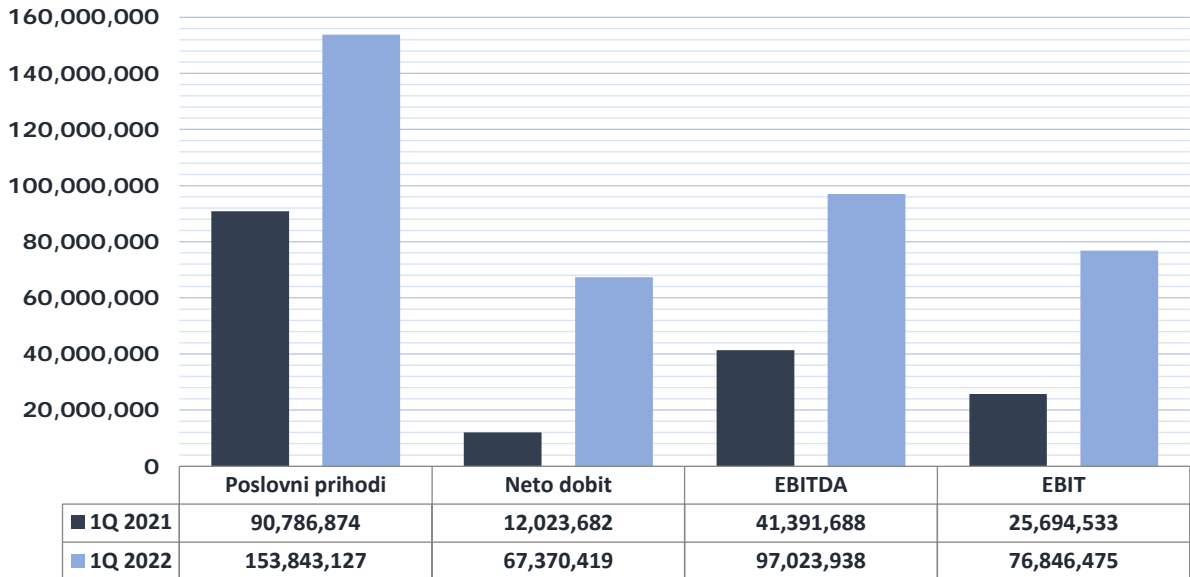
\*Raspoloživi dani predstavljaju ukupne dane umanjene za dane u doku

\*\* Operativni dani predstavljaju raspoložive dane umanjene za dane u off-hire-u, popravku i zaostajima

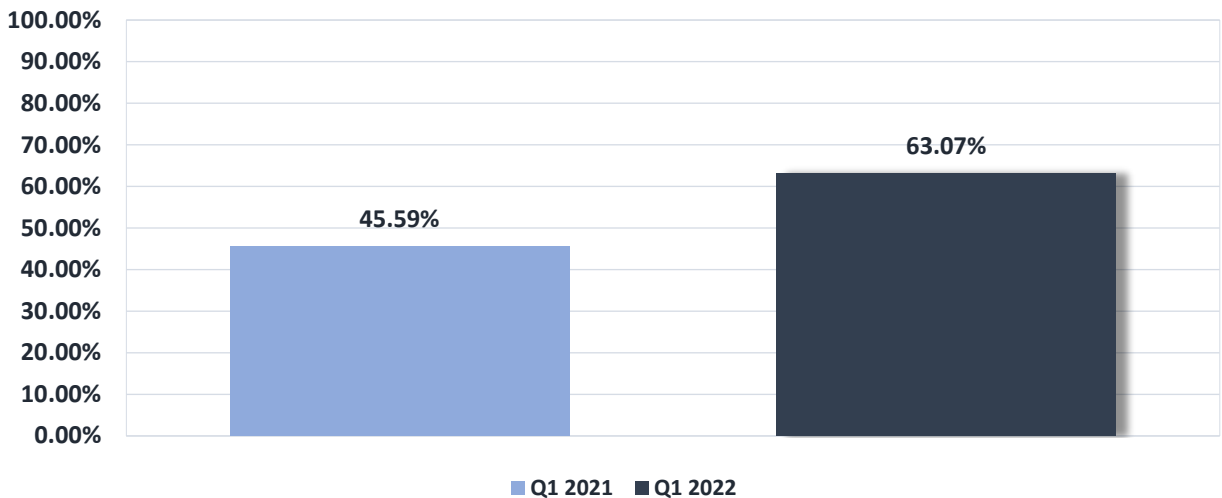
\*\*\* Uposlenost flote se računa dijeljenjem operativnih i raspoloživih dana



# FINANCIJSKI POKAZATELJI



## EBITDA marža



## NAV

Izračun vrijednosti flote je baziran na svim dostupnim informacijama iz više relevantnih izvora uključujući sve specifičnosti flote. Vrijednost flote na dan 28.04.2022. iznosi 245,93 mil. USD, što daje NAV osnovne djelatnosti 119,22 USD po dionici.

Knjigovodstvena vrijednost imovine neosnovnih djelatnosti na dan 28.04.2022. iznosi 17,02 mil. USD, što daje NAV od 10,22 USD po dionici.

Disclaimer: Podaci su objavljeni u dobroj vjeri i sukladno svim dostupnim informacijama i činjenicama o tržišnoj vrijednosti, te uzetvi u obzir sve specifičnosti flote, te služi samo kao osnovna informacija, a nikako kao preporuka za kupnju ili prodaju dionica. Izračun NAV-a je rađen na bazi 1.381.548 dionica (ukupan broj dionica umanjeno za broj trezorskih dionica).

# FINANCIJSKI IZVJEŠTAJI

## BILANCA stanje na dan 31.03.2022.

u kunama

Obveznik: 61063868086 - Grupa Atlantska plovidba			
Naziv pozicije	AOP oznaka	Zadnji dan prethodne poslovne godine	Na izvještajni datum tekućeg razdoblja
1	2	3	4
<b>AKTIVA</b>			
<b>A) POTRAŽIVANJA ZA UPISANI A NEUPLAĆENI KAPITAL</b>	<b>001</b>		
<b>B) DUGOTRAJNA IMOVINA (AOP 003+010+020+031+036)</b>	<b>002</b>	1,629,250,366	1,630,220,609
<b>I. NEMATERIJALNA IMOVINA (AOP 004 do 009)</b>	<b>003</b>	7,904,945	7,053,663
1. Izdaci za razvoj	004		
2. Koncesije, patenti, licencije, robne i uslužne marke, softver i ostala prava	005	7,904,945	7,053,663
3. Goodwill	006		
4. Predujmovi za nabavu nematerijalne imovine	007		
5. Nematerijalna imovina u pripremi	008		
6. Ostala nematerijalna imovina	009		
<b>II. MATERIJALNA IMOVINA (AOP 011 do 019)</b>	<b>010</b>	1,618,021,543	1,621,433,278
1. Zemljište	011	5,379,881	5,379,881
2. Građevinski objekti	012	33,721,351	44,383,226
3. Postrojenja i oprema	013	1,485,533	1,462,647
4. Alati, pogonski inventar i transportna imovina	014	1,530,476,006	1,534,006,469
5. Biološka imovina	015		
6. Predujmovi za materijalnu imovinu	016	435,705	1,009,531
7. Materijalna imovina u pripremi	017	30,907	
8. Ostala materijalna imovina	018	188,688	188,688
9. Ulaganje u nekretnine	019	46,303,472	35,002,836
<b>III. DUGOTRAJNA FINANCIJSKA IMOVINA (AOP 021 do 030)</b>	<b>020</b>	3,323,878	1,733,668
1. Ulaganja u udjele (dionice) poduzetnika unutar grupe	021		
2. Ulaganja u ostale vrijednosne papire poduzetnika unutar grupe	022		
3. Dani zajmovi, depoziti i slično poduzetnicima unutar grupe	023		
4. Ulaganja u udjele (dionice) društava povezanih sudjeljujućim interesom	024	3,119,013	1,539,013
5. Ulaganja u ostale vrijednosne papire društava povezanih sudjeljujućim interesom	025		
6. Dani zajmovi, depoziti i slično društvima povezanim sudjeljujućim interesom	026	204,865	194,655
7. Ulaganja u vrijednosne papire	027		
8. Dani zajmovi, depoziti i slično	028		
9. Ostala ulaganja koja se obračunavaju metodom udjela	029		
10. Ostala dugotrajna financijska imovina	030		
<b>IV. POTRAŽIVANJA (AOP 032 do 035)</b>	<b>031</b>	0	0
1. Potraživanja od poduzetnika unutar grupe	032		
2. Potraživanja od društava povezanih sudjeljujućim interesom	033		
3. Potraživanja od kupaca	034		
4. Ostala potraživanja	035		
<b>V. ODGOĐENA POREZNA IMOVINA</b>	<b>036</b>		
<b>C) KRATKOTRAJNA IMOVINA (AOP 038+046+053+063)</b>	<b>037</b>	172,687,700	238,663,360
<b>I. ZALIHE (AOP 039 do 045)</b>	<b>038</b>	18,762,282	18,853,324
1. Sirovine i materijal	039	1,882,613	1,394,576
2. Proizvodnja u tijeku	040	16,879,669	17,458,748
3. Gotovi proizvodi	041		
4. Trgovačka roba	042		
5. Predujmovi za zalihe	043		
6. Dugotrajna imovina namijenjena prodaji	044		
7. Biološka imovina	045		
<b>II. POTRAŽIVANJA (AOP 047 do 052)</b>	<b>046</b>	19,912,476	21,401,435
1. Potraživanja od poduzetnika unutar grupe	047		
2. Potraživanja od društava povezanih sudjeljujućim interesom	048		
3. Potraživanja od kupaca	049	9,349,557	8,814,219
4. Potraživanja od zaposlenika i članova poduzetnika	050	61,509	61,500
5. Potraživanja od države i drugih institucija	051	203,576	451,948
6. Ostala potraživanja	052	10,297,834	12,073,768
<b>III. KRATKOTRAJNA FINANCIJSKA IMOVINA (AOP 054 do 062)</b>	<b>053</b>	599,430	604,436
1. Ulaganja u udjele (dionice) poduzetnika unutar grupe	054		
2. Ulaganja u ostale vrijednosne papire poduzetnika unutar grupe	055		
3. Dani zajmovi, depoziti i slično poduzetnicima unutar grupe	056		
4. Ulaganja u udjele (dionice) društava povezanih sudjeljujućim interesom	057		
5. Ulaganja u ostale vrijednosne papire društava povezanih sudjeljujućim interesom	058		
6. Dani zajmovi, depoziti i slično društvima povezanim sudjeljujućim interesom	059		
7. Ulaganja u vrijednosne papire	060		
8. Dani zajmovi, depoziti i slično	061	599,430	604,436
9. Ostala financijska imovina	062		
<b>IV. NOVAC U BANCII I BLAGAJNI</b>	<b>063</b>	133,413,512	197,804,165
<b>D) PLAĆENI TROŠKOVI BUDUĆEG RAZDOBLJA I OBRAČUNATI PRIHODI</b>	<b>064</b>	12,305,144	12,657,366
<b>E) UKUPNO AKTIVA (AOP 001+002+037+064)</b>	<b>065</b>	1,814,243,210	1,881,541,335
<b>F) IZVANBILANČNI ZAPISI</b>	<b>066</b>		

# FINANCIJSKI IZVJEŠTAJI

## BILANCA stanje na dan 31.03.2022.

u kunama

Obveznik: 61063868086 - Grupa Atlantska plovidba			
Naziv pozicije	AOP oznaka	Zadnji dan prethodne poslovne godine	Na izvještajni datum tekućeg razdoblja
1	2	3	4
<b>PASIVA</b>			
<b>A) KAPITAL I REZERVE (AOP 068 do 070+076+077+083+086+089)</b>	<b>067</b>	985,958,424	1,051,385,068
I. TEMELJNI (UPISANI) KAPITAL	068	418,656,000	418,656,000
II. KAPITALNE REZERVE	069		
III. REZERVE IZ DOBITI (AOP 071+072-073+074+075)	070	981,673	907,572
1. Zakonske rezerve	071	907,572	907,572
2. Rezerve za vlastite dionice	072	8,155,689	8,155,689
3. Vlastite dionice i udjeli (odbitna stavka)	073	-8,155,689	-8,155,689
4. Statutarne rezerve	074		
5. Ostale rezerve	075	74,101	
IV. REVALORIZACIJSKE REZERVE	076		
V. REZERVE FER VRIJEDNOSTI I OSTALO (AOP 078 do 082)	077	156,598,769	169,923,112
1. Fer vrijednost financijske imovine kroz ostalu sveobuhvatnu dobit (odnosno raspoložive za prodaju)	078	3,821,210	3,821,210
2. Učinkoviti dio zaštite novčanih tokova	079		
3. Učinkoviti dio zaštite neto ulaganja u inozemstvu	080		
4. Ostale rezerve fer vrijednosti	081		
5. Tečajne razlike iz preračuna inozemnog poslovanja (konsolidacija)	082	152,777,559	166,101,902
VI. ZADRŽANA DOBIT ILI PRENESENI GUBITAK (AOP 084-085)	083	-38,496,492	393,500,788
1. Zadržana dobit	084		393,500,788
2. Preneseni gubitak	085	38,496,492	
VII. DOBIT ILI GUBITAK POSLOVNE GODINE (AOP 087-088)	086	447,214,475	67,370,419
1. Dobit poslovne godine	087	447,214,475	67,370,419
2. Gubitak poslovne godine	088		
VIII. MANJINSKI (NEKONTROLIRAJUĆI) INTERES	089	1,003,999	1,027,177
<b>B) REZERVIRANJA (AOP 091 do 096)</b>	<b>090</b>	<b>8,914,104</b>	<b>9,303,552</b>
1. Rezerviranja za mirovine, otpremnine i slične obveze	091	8,111,410	9,303,552
2. Rezerviranja za porezne obveze	092		
3. Rezerviranja za započete sudske sporove	093	622,000	
4. Rezerviranja za troškove obnavljanja prirodnih bogatstava	094		
5. Rezerviranja za troškove u jamstvenim rokovima	095		
6. Druga rezerviranja	096	180,694	
<b>C) DUGOROČNE OBVEZE (AOP 098 do 108)</b>	<b>097</b>	<b>675,019,288</b>	<b>691,004,245</b>
1. Obveze prema poduzetnicima unutar grupe	098		
2. Obveze za zajmove, depozite i slično poduzetnika unutar grupe	099		
3. Obveze prema društvima povezanim sudjeljujućim interesom	100		
4. Obveze za zajmove, depozite i slično društava povezanih sudjeljujućim interesom	101	89,687,898	92,948,880
5. Obveze za zajmove, depozite i slično	102	585,331,390	598,055,365
6. Obveze prema bankama i drugim financijskim institucijama	103		
7. Obveze za predujmove	104		
8. Obveze prema dobavljačima	105		
9. Obveze po vrijednosnim papirima	106		
10. Ostale dugoročne obveze	107		
11. Odgođena porezna obveza	108		
<b>D) KRATKOROČNE OBVEZE (AOP 110 do 123)</b>	<b>109</b>	<b>113,565,804</b>	<b>97,944,288</b>
1. Obveze prema poduzetnicima unutar grupe	110		
2. Obveze za zajmove, depozite i slično poduzetnika unutar grupe	111		
3. Obveze prema društvima povezanim sudjeljujućim interesom	112		
4. Obveze za zajmove, depozite i slično društava povezanih sudjeljujućim interesom	113	6,643,548	7,755,400
5. Obveze za zajmove, depozite i slično	114	81,286,271	61,919,478
6. Obveze prema bankama i drugim financijskim institucijama	115		
7. Obveze za predujmove	116		263,338
8. Obveze prema dobavljačima	117	16,634,633	16,063,621
9. Obveze po vrijednosnim papirima	118		
10. Obveze prema zaposlenicima	119	2,064,385	2,070,733
11. Obveze za poreze, doprinose i slična davanja	120	2,155,058	1,809,378
12. Obveze s osnovne udjela u rezultatu	121		
13. Obveze po osnovi dugotrajne imovine namijenjene prodaji	122		
14. Ostale kratkoročne obveze	123	4,781,909	8,062,340
<b>E) ODGOĐENO PLAĆANJE TROŠKOVA I PRIHOD BUDUĆEGA RAZDOBLJA</b>	<b>124</b>	<b>30,785,590</b>	<b>31,904,182</b>
<b>F) UKUPNO – PASIVA (AOP 067+090+097+109+124)</b>	<b>125</b>	<b>1,814,243,210</b>	<b>1,881,541,335</b>
<b>G) IZVANBILANČNI ZAPISI</b>	<b>126</b>		

# FINANCIJSKI IZVJEŠTAJI

## RAČUN DOBITI I GUBITKA u razdoblju 01.01.2022. do 31.03.2022.

u kunama

Obveznik: 61063868086 · Grupa Atlantska plovidba

Naziv pozicije	AOP oznaka	Isto razdoblje prethodne godine		Tekuće razdoblje	
		Kumulativ	Tromjeseće	Kumulativ	Tromjeseće
1	2	3	4	5	6
<b>I. POSLOVNI PRIHODI (AOP 002 do 006)</b>	<b>001</b>	<b>90,786,874</b>	<b>90,786,874</b>	<b>153,843,127</b>	<b>153,843,127</b>
1. Prihodi od prodaje s poduzetnicima unutar grupe	002				
2. Prihodi od prodaje (izvan grupe)	003	88,219,222	88,219,222	152,332,934	152,332,934
3. Prihodi na temelju upotrebe vlastitih proizvoda, robe i usluga	004				
4. Ostali poslovni prihodi s poduzetnicima unutar grupe	005				
5. Ostali poslovni prihodi (izvan grupe)	006	2,567,652	2,567,652	1,510,193	1,510,193
<b>II. POSLOVNI RASHODI (AOP 008+009+013+017+018+019+022+029)</b>	<b>007</b>	<b>65,092,341</b>	<b>65,092,341</b>	<b>76,996,652</b>	<b>76,996,652</b>
1. Promjene vrijednosti zaliha proizvodnje u tijeku i gotovih proizvoda	008				
2. Materijalni troškovi (AOP 010 do 012)	009	23,803,201	23,803,201	28,899,425	28,899,425
a) Troškovi sirovina i materijala	010	11,171,270	11,171,270	11,121,332	11,121,332
b) Troškovi prodane robe	011				
c) Ostali vanjski troškovi	012	12,631,931	12,631,931	17,778,093	17,778,093
3. Troškovi osoblja (AOP 014 do 016)	013	13,629,951	13,629,951	16,419,505	16,419,505
a) Neto plaće i nadnice	014	11,661,979	11,661,979	14,157,591	14,157,591
b) Troškovi poreza i doprinosa iz plaća	015	1,280,255	1,280,255	1,473,434	1,473,434
c) Doprinosi na plaće	016	687,717	687,717	788,480	788,480
4. Amortizacija	017	15,697,155	15,697,155	20,177,463	20,177,463
5. Ostali troškovi	018				
6. Vrijednosna usklađenja (AOP 020+021)	019	0	0	0	0
a) dugotrajne imovine osim financijske imovine	020				
b) kratkotrajne imovine osim financijske imovine	021				
7. Rezerviranja (AOP 023 do 028)	022	0	0	0	0
a) Rezerviranja za mirovine, otpremnine i slične obveze	023				
b) Rezerviranja za porezne obveze	024				
c) Rezerviranja za započete sudske sporove	025				
d) Rezerviranja za troškove obnavljanja prirodnih bogatstava	026				
e) Rezerviranja za troškove u jamstvenim rokovima	027				
f) Druga rezerviranja	028				
8. Ostali poslovni rashodi	029	11,962,034	11,962,034	11,500,259	11,500,259
<b>III. FINANCIJSKI PRIHODI (AOP 031 do 040)</b>	<b>030</b>	<b>781,772</b>	<b>781,772</b>	<b>1,228,955</b>	<b>1,228,955</b>
1. Prihodi od ulaganja u udjele (dionice) poduzetnika unutar grupe	031				
2. Prihodi od ulaganja u udjele (dionice) društava povezanih sudjelujućim interesima	032				
3. Prihodi od ostalih dugotrajnih financijskih ulaganja i zajmova poduzetnicima unutar grupe	033				
4. Ostali prihodi s osnove kamata iz odnosa s poduzetnicima unutar grupe	034				
5. Tečajne razlike i ostali financijski prihodi iz odnosa s poduzetnicima unutar grupe	035				
6. Prihodi od ostalih dugotrajnih financijskih ulaganja i zajmova	036				
7. Ostali prihodi s osnove kamata	037	129	129	207	207
8. Tečajne razlike i ostali financijski prihodi	038	781,643	781,643	1,228,748	1,228,748
9. Nerealizirani dobitci (prihodi) od financijske imovine	039				
10. Ostali financijski prihodi	040				
<b>IV. FINANCIJSKI RASHODI (AOP 042 do 048)</b>	<b>041</b>	<b>14,685,858</b>	<b>14,685,858</b>	<b>10,686,363</b>	<b>10,686,363</b>
1. Rashodi s osnove kamata i slični rashodi s poduzetnicima unutar grupe	042				
2. Tečajne razlike i drugi rashodi s poduzetnicima unutar grupe	043				
3. Rashodi s osnove kamata i slični rashodi	044	13,765,326	13,765,326	10,048,877	10,048,877
4. Tečajne razlike i drugi rashodi	045	920,532	920,532	637,486	637,486
5. Nerealizirani gubici (rashodi) od financijske imovine	046				
6. Vrijednosna usklađenja financijske imovine (neto)	047				
7. Ostali financijski rashodi	048				
<b>V. UDIO U DOBITI OD DRUŠTAVA POVEZANIH SUDJELUJUĆIM INTERESOM</b>	<b>049</b>				
<b>VI. UDIO U DOBITI OD ZAJEDNIČKIH POTHVATA</b>	<b>050</b>				
<b>VII. UDIO U GUBITKU OD DRUŠTAVA POVEZANIH SUDJELUJUĆIM INTERESOM</b>	<b>051</b>				
<b>VIII. UDIO U GUBITKU OD ZAJEDNIČKIH POTHVATA</b>	<b>052</b>				
<b>IX. UKUPNI PRIHODI (AOP 001+030+049+050)</b>	<b>053</b>	<b>91,568,646</b>	<b>91,568,646</b>	<b>155,072,082</b>	<b>155,072,082</b>
<b>X. UKUPNI RASHODI (AOP 007+041+051+052)</b>	<b>054</b>	<b>79,778,199</b>	<b>79,778,199</b>	<b>87,683,015</b>	<b>87,683,015</b>
<b>XI. DOBIT ILI GUBITAK PRIJE OPOREZIVANJA (AOP 053-054)</b>	<b>055</b>	<b>11,790,447</b>	<b>11,790,447</b>	<b>67,389,067</b>	<b>67,389,067</b>
1. Dobit prije oporezivanja (AOP 053-054)	056	11,790,447	11,790,447	67,389,067	67,389,067
2. Gubitak prije oporezivanja (AOP 054-053)	057	0	0	0	0
<b>XII. POREZ NA DOBIT</b>	<b>058</b>				
<b>XIII. DOBIT ILI GUBITAK RAZDOBLJA (AOP 055-059)</b>	<b>059</b>	<b>11,790,447</b>	<b>11,790,447</b>	<b>67,389,067</b>	<b>67,389,067</b>
1. Dobit razdoblja (AOP 055-059)	060	11,790,447	11,790,447	67,389,067	67,389,067
2. Gubitak razdoblja (AOP 059-055)	061	0	0	0	0

# FINANCIJSKI IZVJEŠTAJI

## RAČUN DOBITI I GUBITKA u razdoblju 01.01.2022. do 31.03.2022.

u kunama

Obveznik: 61063868086 Grupa Atlantska plovidba

Naziv pozicije	AOP oznaka	Isto razdoblje prethodne godine		Tekuće razdoblje	
		Kumulativ	Tromjesečje	Kumulativ	Tromjesečje
1	2	3	4	5	6
<b>PREKINUTO POSLOVANJE (popunjavanje poduzetnik obveznika MSFI-a samo ako ima prekinuto poslovanje)</b>					
<b>XIV. DOBIT ILI GUBITAK PREKINUTOG POSLOVANJA PRIJE OPOREZIVANJA (AOP 063-064)</b>	<b>062</b>	0	0	0	0
1. Dobit prekinutog poslovanja prije oporezivanja	063				
2. Gubitak prekinutog poslovanja prije oporezivanja	064				
<b>XV. POREZ NA DOBIT PREKINUTOG POSLOVANJA</b>	<b>065</b>				
1. Dobit prekinutog poslovanja za razdoblje (AOP 062-065)	066				
2. Gubitak prekinutog poslovanja za razdoblje (AOP 065-062)	067				
<b>UKUPNO POSLOVANJE (popunjavanje samo poduzetnik obveznik MSFI-a koji ima prekinuto poslovanje)</b>					
<b>XVI. DOBIT ILI GUBITAK PRIJE OPOREZIVANJA (AOP 055+062)</b>	<b>068</b>				
1. Dobit prije oporezivanja (AOP 068)	069				
2. Gubitak prije oporezivanja (AOP 068)	070				
<b>XVII. POREZ NA DOBIT (AOP 058+065)</b>	<b>071</b>				
<b>XVIII. DOBIT ILI GUBITAK RAZDOBLJA (AOP 068-071)</b>	<b>072</b>				
1. Dobit razdoblja (AOP 068-071)	073				
2. Gubitak razdoblja (AOP 071-068)	074				
<b>DODATAK RDG-u (popunjavanje poduzetnik koji sastavlja konsolidirani godišnji financijski izvještaj)</b>					
<b>XIX. DOBIT ILI GUBITAK RAZDOBLJA (AOP 076+077)</b>	<b>075</b>	11,790,447	0	67,389,067	67,389,067
1. Pripisana imateljima kapitala matice	076	12,023,682		67,370,419	67,370,419
2. Pripisana manjinskom (nekontrolirajućem) interesu	077	-233,235		18,648	18,648
<b>IZVJEŠTAJ O OSTALOJ SVEOBUHVAATNOJ DOBITI (popunjavanje poduzetnik obveznik primjene MSFI-a)</b>					
<b>I. DOBIT ILI GUBITAK RAZDOBLJA</b>	<b>078</b>				
<b>II. OSTALA SVEOBUHVAATNA DOBIT/GUBITAK PRIJE POREZA (AOP 80 + 87)</b>	<b>079</b>	23,591,661	0	0	0
<b>III. Stavke koje neće biti reklasificirane u dobit ili gubitak (AOP 081 do 085)</b>	<b>080</b>	23,591,661	0	0	0
1. Promjene revalorizacijskih rezervi dugotrajne materijalne i nematerijalne imovine	081	23,591,661			
2. Dobitak ili gubitak s osnove naknadnog vrednovanja vlasničkih vrijednosnih papira po fer vrijednosti kroz ostalu sveobuhvatnu dobit	082				
3. Promjene fer vrijednosti financijske obveze po fer vrijednosti kroz račun dobiti i gubitka koja se može pripisati promjenama kreditnog rizika obveze	083				
4. Aktuarski dobiti/gubici po planovima definiranih primanja	084				
5. Ostale stavke koje neće biti reklasificirane	085				
6. Porez na dobit koji se odnosi na stavke koje neće biti reklasificirane	086				
<b>IV. Stavke koje je moguće reklasificirati u dobit ili gubitak (AOP 088 do 095)</b>	<b>087</b>	0	0	0	0
1. Tečajne razlike iz preračuna inozemnog poslovanja	088				
2. Dobitak ili gubitak s osnove naknadnog vrednovanja dužničkih vrijednosnih papira po fer vrijednosti kroz ostalu sveobuhvatnu dobit	089				
4. Dobit ili gubitak s osnove učinkovite zaštite novčanih tokova	090				
5. Dobit ili gubitak s osnove učinkovite zaštite neto ulaganja u inozemstvu	091				
6. Udio u ostaloj sveobuhvatnoj dobiti/gubitku društava povezanih sudjelujućim interesom	092				
6. Promjene fer vrijednosti vremenske vrijednosti opcije	093				
7. Promjene fer vrijednosti terminkih elemenata terminkih ugovora	094				
8. Ostale stavke koje je moguće reklasificirati u dobit ili gubitak	095				
9. Porez na dobit koji se odnosi na stavke koje je moguće reklasificirati u dobit ili gubitak	096				
<b>V. NETO OSTALA SVEOBUHVAATNA DOBIT ILI GUBITAK (AOP 080+087 - 086 - 096)</b>	<b>097</b>	23,591,661	0	0	0
<b>VI. SVEOBUHVAATNA DOBIT ILI GUBITAK RAZDOBLJA (AOP 078+097)</b>	<b>098</b>	23,591,661	0	0	0
<b>DODATAK Izvještaju o ostaloj sveobuhvatnoj dobiti (popunjavanje poduzetnik koji sastavlja konsolidirani izvještaj)</b>					
<b>VI. SVEOBUHVAATNA DOBIT ILI GUBITAK RAZDOBLJA (AOP 100+101)</b>	<b>099</b>	35,382,108	0	18,648	18,648
1. Pripisana imateljima kapitala matice	100	35,615,343			
2. Pripisana manjinskom (nekontrolirajućem) interesu	101	-233,235		18,648	18,648

# FINANCIJSKI IZVJEŠTAJI

## IZVJEŠTAJ O NOVČANOM TIJEKU - Indirektna metoda u razdoblju 01.01.2022. do 31.03.2022.

u kunama

Obveznik: 61063868086 - Grupa Atlantska plovidba			
Naziv pozicije	AOP oznaka	Isto razdoblje prethodne godine	Tekuće razdoblje
1	2	3	4
<b>Novčani tokovi od poslovnih aktivnosti:</b>			
1. Dobit prije oporezivanja	001	11,790,447	67,389,067
2. Usklađenja (AOP 003 do 010):	002	29,402,710	29,374,957
a) Amortizacija	003	15,697,155	20,177,463
b) Dobici i gubici od prodaje i vrijednosna usklađenja dugotrajne materijalne i nematerijalne imovine	004	-198,541	-259,914
c) Dobici i gubici od prodaje i nerealizirani dobiti i gubici i vrijednosno usklađenje financijske imovine	005		
d) Prihodi od kamata i dividendi	006	-129	-207
e) Rashodi od kamata	007	13,765,326	10,048,877
f) Rezerviranja	008		
g) Tečajne razlike (nerealizirane)	009	138,899	-591,262
h) Ostala usklađenja za nenovčane transakcije i nerealizirane dobitke i gubitke	010		
<b>I. Povećanje ili smanjenje novčanih tokova prije promjena u radnom kapitalu (AOP 001+002)</b>	<b>011</b>	<b>41,193,157</b>	<b>96,764,024</b>
3. Promjene u radnom kapitalu (AOP 013 do 016)	012	11,137,022	1,518,841
a) Povećanje ili smanjenje kratkoročnih obveza	013	3,028,316	2,633,425
b) Povećanje ili smanjenje kratkotrajnih potraživanja	014	13,692,430	-1,488,959
c) Povećanje ili smanjenje залиha	015	54,780	-91,042
d) Ostala povećanja ili smanjenja radnog kapitala	016	-5,638,504	465,417
<b>II. Novac iz poslovanja (AOP 011+012)</b>	<b>017</b>	<b>52,330,179</b>	<b>98,282,865</b>
4. Novčani izdaci za kamate	018	-15,584,143	-10,438,400
5. Plaćeni porez na dobit	019		
<b>A) NETO NOVČANI TOKOVI OD POSLOVNIH AKTIVNOSTI (AOP 017 do 019)</b>	<b>020</b>	<b>36,746,036</b>	<b>87,844,465</b>
<b>Novčani tokovi od investicijskih aktivnosti:</b>			
1. Novčani primici od prodaje dugotrajne materijalne i nematerijalne imovine	021		
2. Novčani primici od prodaje financijskih instrumenata	022		
3. Novčani primici od kamata	023	129	207
4. Novčani primici od dividendi	024		
5. Novčani primici s osnove povrata danih zajmova i štednih uloga	025		
6. Ostali novčani primici od investicijskih aktivnosti	026		
<b>III. Ukupno novčani primici od investicijskih aktivnosti (AOP 021 do 026)</b>	<b>027</b>	<b>129</b>	<b>207</b>
1. Novčani izdaci za kupnju dugotrajne materijalne i nematerijalne imovine	028	-3,360,363	-1,031,281
2. Novčani izdaci za stjecanje financijskih instrumenata	029		
3. Novčani izdaci s osnove danih zajmova i štednih uloga za razdoblje	030		
4. Stjecanje ovisnog društva, umanjeno za stečeni novac	031		
5. Ostali novčani izdaci od investicijskih aktivnosti	032		
<b>IV. Ukupno novčani izdaci od investicijskih aktivnosti (AOP 028 do 032)</b>	<b>033</b>	<b>-3,360,363</b>	<b>-1,031,281</b>
<b>B) NETO NOVČANI TOKOVI OD INVESTICIJSKIH AKTIVNOSTI (AOP 027+033)</b>	<b>034</b>	<b>-3,360,234</b>	<b>-1,031,074</b>
<b>Novčani tokovi od financijskih aktivnosti:</b>			
1. Novčani primici od povećanja temeljnog (upisanog) kapitala	035		
2. Novčani primici od izdavanja vlasničkih i dužničkih financijskih instrumenata	036		
3. Novčani primici od glavnice kredita, pozajmica i drugih posudbi	037		
4. Ostali novčani primici od financijskih aktivnosti	038		
<b>V. Ukupno novčani primici od financijskih aktivnosti (AOP 035 do 038)</b>	<b>039</b>	<b>0</b>	<b>0</b>
1. Novčani izdaci za otplate glavnice kredita, pozajmica i drugih posudbi i dužničkih financijskih instrumenata	040	-25,317,466	-20,047,340
2. Novčani izdaci za isplatu dividendi	041		
3. Novčani izdaci za financijski najam	042	-2,901,160	-2,375,398
4. Novčani izdaci za otkup vlastitih dionica i smanjenje temeljnog (upisanog) kapitala	043		
5. Ostali novčani izdaci od financijskih aktivnosti	044		
<b>VI. Ukupno novčani izdaci od financijskih aktivnosti (AOP 040 do 044)</b>	<b>045</b>	<b>-28,218,626</b>	<b>-22,422,738</b>
<b>C) NETO NOVČANI TOKOVI OD FINANCIJSKIH AKTIVNOSTI (AOP 039+045)</b>	<b>046</b>	<b>-28,218,626</b>	<b>-22,422,738</b>
1. Nerealizirane tečajne razlike po novcu i novčanim ekvivalentima	047		
<b>D) NETO POVEĆANJE ILI SMANJENJE NOVČANIH TOKOVA (AOP 020+034+046+047)</b>	<b>048</b>	<b>5,167,176</b>	<b>64,390,653</b>
<b>E) NOVAC I NOVČANI EKVIVALENTI NA POČETKU RAZDOBLJA</b>	<b>049</b>	<b>34,360,619</b>	<b>133,413,512</b>
<b>F) NOVAC I NOVČANI EKVIVALENTI NA KRAJU RAZDOBLJA (AOP 048+049)</b>	<b>050</b>	<b>39,527,795</b>	<b>197,804,165</b>

# FINANCIJSKI IZVJEŠTAJI

## IZVJEŠTAJ O PROMJENAMA KAPITALA

u razdoblju 01.01.2022. do 31.03.2022.

IZVJEŠTAJ O PROMJENAMA KAPITALA																				
za razdoblje od		01/01/2022		do		31/03/2022		u kunama												
Opis pozicije	AOP oznaka	Temeljni (upisani) kapital	Kapitalne rezerve	Zakonske rezerve	Rezerve za vlastite dionice	Vlastite dionice udjele (odbitna stavka)	Statutarne rezerve	Ostale rezerve	Raspodjeljivo imateljima kapitala matice									Ukupno raspodjeljivo imateljima kapitala matice	Manjinski (nekontrolirajući) interes	Ukupno kapital i rezerve
									Revalorizacijske rezerve	Fer vrijednost imovine kroz ostala sveobuhvatnu dobit (raspoloživa za prodaju)	Učinkoviti dio zaštite novčanih tokova	Učinkoviti dio zaštite neto ulaganja u inozemstvo	Ostale rezerve fer vrijednosti	Tečajne razlike iz preračuna inozemnog poslovanja	Zadržana dobit / preneseni gubitak	Dobit / gubitak poslovne godine	18 (3 do 6 - 7 + 8 do 17)			
1	2	3	4	5	6	7	8	9	10	11	12	13	14	15	16	17	18	19	20	
<b>Prethodno razdoblje</b>																				
1. Stanje na dan početka prethodne poslovne godine	01	418.656.000	0	907.572	8.155.689	8.155.689	0	0	908.620	0	0	0	0	0	110.828.947	8.493.212	-46.665.765	493.128.586	6.898.166	500.026.752
2. Promjene računovodstvenih politika	02	0	0	0	0	0	0	0	0	0	0	0	0	0	0	0	0	0	0	0
3. Ispravak pogreški	03	0	0	0	0	0	0	0	0	0	0	0	0	0	0	0	0	0	0	0
4. Stanje na dan početka prethodne poslovne godine (prepravljeno) (AOP 01 do 03)	04	418.656.000	0	907.572	8.155.689	8.155.689	0	0	908.620	0	0	0	0	0	110.828.947	8.493.212	-46.665.765	493.128.586	6.898.166	500.026.752
5. Dobit/gubitak razdoblja	05	0	0	0	0	0	0	0	0	0	0	0	0	0	0	0	447.214.475	447.214.475	508.504	447.722.979
6. Tečajne razlike iz preračuna inozemnog poslovanja	06	0	0	0	0	0	0	0	0	0	0	0	0	41.948.612	0	0	41.948.612	0	41.948.612	
7. Promjene revalorizacijskih rezervi dugotrajne materijalne i nematerijalne imovine	07	0	0	0	0	0	0	0	-908.620	0	0	0	0	0	-323.939	0	-1.232.559	0	-1.232.559	
8. Dobitak ili gubitak s osnove naknadnog vrednovanja finansijske imovine prema fer vrijednosti kroz ostalu sveobuhvatnu dobit (raspoloživa za prodaju)	08	0	0	0	0	0	0	0	0	3.821.210	0	0	0	0	0	0	3.821.210	0	3.821.210	
9. Dobitak ili gubitak s osnove učinkovite zaštite novčanog toka	09	0	0	0	0	0	0	0	0	0	0	0	0	0	0	0	0	0	0	
10. Dobitak ili gubitak s osnove učinkovite zaštite neto ulaganja u inozemstvu	10	0	0	0	0	0	0	0	0	0	0	0	0	0	0	0	0	0	0	
11. Udio u ostaloj sveobuhvatnoj dobiti/gubitku društava povezanih sudjeljujućim interesom	11	0	0	0	0	0	0	0	0	0	0	0	0	0	0	0	0	0	0	
12. Aktuarski dobiti/gubici po planovima definiranih primanja	12	0	0	0	0	0	0	0	0	0	0	0	0	0	0	0	0	0	0	
13. Ostale nevlasićke promjene kapitala	13	0	0	0	0	0	0	0	0	0	0	0	0	0	0	0	0	0	0	
14. Porez na transakcije priznate direktno u kapitalu	14	0	0	0	0	0	0	0	0	0	0	0	0	0	0	0	0	0	0	
15. Smanjenje temeljnog (upisanog) kapitala (osim u postupku predstečajne nagodbe i nastalog reinvestiranjem dobiti)	15	0	0	0	0	0	0	0	0	0	0	0	0	0	0	0	0	0	0	
16. Smanjenje temeljnog (upisanog) kapitala u postupku predstečajne nagodbe	16	0	0	0	0	0	0	0	0	0	0	0	0	0	0	0	0	0	0	
17. Smanjenje temeljnog (upisanog) kapitala nastalog reinvestiranjem dobiti	17	0	0	0	0	0	0	0	0	0	0	0	0	0	0	0	0	0	0	
18. Otup vlastitih dionica/udjela	18	0	0	0	0	0	0	0	0	0	0	0	0	0	0	0	0	0	0	
19. Uplate dionovlasnicima	19	0	0	0	0	0	0	0	0	0	0	0	0	0	0	0	0	0	0	
20. Isplata udjela u dobiti/dividende	20	0	0	0	0	0	0	0	0	0	0	0	0	0	0	0	0	-355.599	-355.599	
21. Ostale raspodjele i isplate članovima/dioničarima	21	0	0	0	0	0	0	0	74.101	0	0	0	0	0	0	0	74.101	-6.047.072	-5.972.971	
22. Prijenos u pozicije rezervi po godišnjem rasporedu	22	0	0	0	0	0	0	0	0	0	0	0	0	0	-46.665.765	46.665.765	0	0	0	
23. Povećanje rezervi u postupku predstečajne nagodbe	23	0	0	0	0	0	0	0	0	0	0	0	0	0	0	0	0	0	0	
24. Stanje na zadnji dan izvještajnog razdoblja prethodne poslovne godine (04 do 23)	24	418.656.000	0	907.572	8.155.689	8.155.689	0	74.101	0	3.821.210	0	0	0	152.777.559	-38.496.492	447.214.475	984.954.425	1.003.999	985.958.424	
<b>DODATAK IZVJEŠTAJU O PROMJENAMA KAPITALA (popunjava poduzetnik obveznik primjene MSF-a)</b>																				
I. OSTALA SVEOBUHVAATNA DOBIT PRETHODNOG RAZDOBLJA, UMANJENO ZA POREZE (AOP 06 do 14)	25	0	0	0	0	0	0	0	-908.620	3.821.210	0	0	0	41.948.612	-323.939	0	44.537.263	0	44.537.263	
II. SVEOBUHVAATNA DOBIT ILI GUBITAK PRETHODNOG RAZDOBLJA (AOP 05+25)	26	0	0	0	0	0	0	0	-908.620	3.821.210	0	0	0	41.948.612	-323.939	447.214.475	491.751.738	508.504	492.260.242	
III. TRANSAKCIJE S VLASNICIMA PRETHODNOG RAZDOBLJA PRIZNATE DIREKTNO U KAPITALU (AOP 15 do 23)	27	0	0	0	0	0	0	74.101	0	0	0	0	0	0	-46.665.765	46.665.765	74.101	-6.402.671	-6.328.570	

# FINANCIJSKI IZVJEŠTAJI

## IZVJEŠTAJ O PROMJENAMA KAPITALA

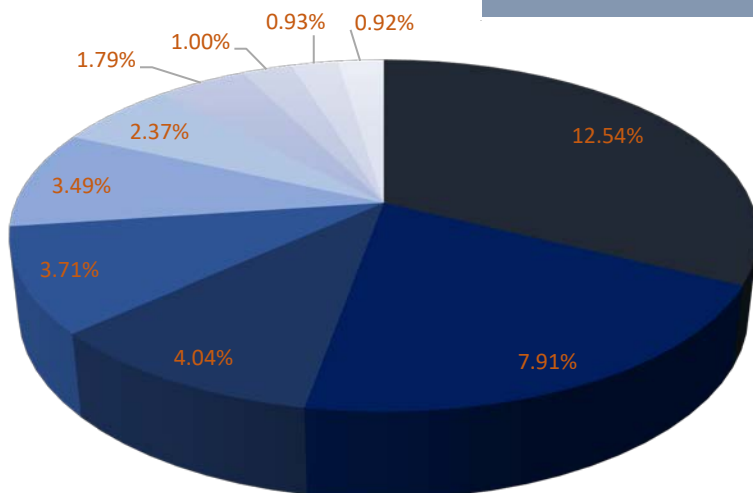
u razdoblju 01.01.2022. do 31.03.2022.

Opis pozicije	AOP oznaka	Raspodjeljivo imateljima kapitala matice																	
		Temeljni (upisan) kapital	Kapitalne rezerve	Zakonske rezerve	Rezerve za vlastite dionice	Vlastite dionice (udjeli (odbitna stavka))	Statutarne rezerve	Ostale rezerve	Revalorizacijske rezerve	Fer vrijednost financijske imovine kroz ostala sveobuhvatnu dobit (raspoloživa za prodaju)	Učinkoviti dio zaštite novčanih tokova	Učinkoviti dio zaštite neto ulaganja u inozemstvo	Ostale rezerve fer vrijednosti	Tečajne razlike iz preračuna inozemnog poslovanja	Zadržana dobit / preneseni gubitak	Dobit / gubitak poslovne godine	Ukupno raspodjeljivo imateljima kapitala matice	Manjinski (nekontrolirani) interes	Ukupno kapital i rezerve
1	2	3	4	5	6	7	8	9	10	11	12	13	14	15	16	17	18 (3 do 6 - 7 + 8 do 17)	19	20 (18+19)
<b>Tekuće razdoblje</b>																			
1. Stanje na dan početka tekuće poslovne godine	28	418.656.000	0	907.572	8.155.689	8.155.689	0	74.101	0	3.821.210	0	0	0	152.777.559	-38.496.492	447.214.475	984.954.425	1.003.999	985.958.424
2. Promjene računovodstvenih politika	29	0	0	0	0	0	0	0	0	0	0	0	0	0	0	0	0	0	0
3. Ispravak pogreški	30	0	0	0	0	0	0	0	0	0	0	0	0	0	0	0	0	0	0
4. Stanje na dan početka tekuće poslovne godine (prepravljeno) (AOP 28 do 30)	31	418.656.000	0	907.572	8.155.689	8.155.689	0	74.101	0	3.821.210	0	0	0	152.777.559	-38.496.492	447.214.475	984.954.425	1.003.999	985.958.424
5. Dobit/gubitak razdoblja	32	0	0	0	0	0	0	0	0	0	0	0	0	0	0	67.370.419	67.370.419	18.648	67.389.067
6. Tečajne razlike iz preračuna inozemnog poslovanja	33	0	0	0	0	0	0	0	0	0	0	0	13.324.343	0	0	0	13.324.343	0	13.324.343
7. Promjene revalorizacijskih rezervi dugotrajne materijalne i nematerijalne imovine	34	0	0	0	0	0	0	0	0	0	0	0	0	-15.217.195	0	0	-15.217.195	4.530	-15.212.665
8. Dobitak ili gubitak s osnove naknadnog vrednovanja financijske imovine prema fer vrijednosti kroz ostalu sveobuhvatnu dobit (raspoloživa za prodaju)	35	0	0	0	0	0	0	0	0	0	0	0	0	0	0	0	0	0	0
9. Dobitak ili gubitak s osnove učinkovite zaštite novčanog toka	36	0	0	0	0	0	0	0	0	0	0	0	0	0	0	0	0	0	0
10. Dobitak ili gubitak s osnove učinkovite zaštite neto ulaganja u inozemstvo	37	0	0	0	0	0	0	0	0	0	0	0	0	0	0	0	0	0	0
11. Udio u ostaloj sveobuhvatnoj dobiti/gubitku društava povezanih sudjelujućim interesom	38	0	0	0	0	0	0	0	0	0	0	0	0	0	0	0	0	0	0
12. Aktuarski dobiti/gubici po planovima definiranih primanja	39	0	0	0	0	0	0	0	0	0	0	0	0	0	0	0	0	0	0
13. Ostale neklasificirane promjene kapitala	40	0	0	0	0	0	0	-74.101	0	0	0	0	0	0	0	0	-74.101	0	-74.101
14. Porez na transakcije priznate direktno u kapitalu	41	0	0	0	0	0	0	0	0	0	0	0	0	0	0	0	0	0	0
15. Smanjenje temeljnog (upisanog) kapitala (osim u postupku predstečajne nagodbe i nastalog reinvestiranjem dobiti)	42	0	0	0	0	0	0	0	0	0	0	0	0	0	0	0	0	0	0
16. Smanjenje temeljnog (upisanog) kapitala u postupku predstečajne nagodbe	43	0	0	0	0	0	0	0	0	0	0	0	0	0	0	0	0	0	0
17. Smanjenje temeljnog (upisanog) kapitala nastalog reinvestiranjem dobiti	44	0	0	0	0	0	0	0	0	0	0	0	0	0	0	0	0	0	0
18. Otkup vlastitih dionica/udjela	45	0	0	0	0	0	0	0	0	0	0	0	0	0	0	0	0	0	0
19. Uplate članova/dioničara	46	0	0	0	0	0	0	0	0	0	0	0	0	0	0	0	0	0	0
20. Isplata udjela u dobiti/dividende	47	0	0	0	0	0	0	0	0	0	0	0	0	0	0	0	0	0	0
21. Ostale raspodjele i isplate članovima/dioničarima	48	0	0	0	0	0	0	0	0	0	0	0	0	0	0	0	0	0	0
22. Prijenos po godišnjem rasporedu	49	0	0	0	0	0	0	0	0	0	0	0	0	0	447.214.475	-447.214.475	0	0	0
23. Povećanje rezervi u postupku predstečajne nagodbe	50	0	0	0	0	0	0	0	0	0	0	0	0	0	0	0	0	0	0
24. Stanje na zadnji dan izvještajnog razdoblja tekuće poslovne godine (AOP 31 do 50)	51	418.656.000	0	907.572	8.155.689	8.155.689	0	0	0	3.821.210	0	0	0	166.101.902	393.500.788	67.370.419	1.050.357.891	1.027.177	1.051.385.068
<b>DODATAK IZVJEŠTAJU O PROMJENAMA KAPITALA (popunjava poduzetnik obveznik primjene MSFI-a)</b>																			
<b>I. OSTALA SVEOBUHVAATNA DOBIT TEKUĆEG RAZDOBLJA, UMANJENO ZA POREZ (AOP 33 do 41)</b>																			
52	0	0	0	0	0	0	0	-74.101	0	0	0	0	0	13.324.343	-15.217.195	0	-1.966.963	4.530	-1.962.423
<b>II. SVEOBUHVAATNA DOBIT ILI GUBITAK TEKUĆEG RAZDOBLJA (AOP 32 + 52)</b>																			
53	0	0	0	0	0	0	0	-74.101	0	0	0	0	0	13.324.343	-15.217.195	67.370.419	65.403.466	23.178	65.426.644
<b>III. TRANSAKCIJE S VLASNICIMA TEKUĆEG RAZDOBLJA PRIZNATE DIREKTNO U KAPITALU (AOP 42 do 50)</b>																			
54	0	0	0	0	0	0	0	0	0	0	0	0	0	447.214.475	-447.214.475	0	0	0	0



# DIONIČARI

VODEĆI DIONIČARI NA DAN 31.03.2022.	Broj dionica	%
IGOR BILBIJA	175,000	12.54%
CERP/REPUBLIKA HRVATSKA	110,341	7.91%
DUŠKO VLADOVIĆ- RELJA	56,386	4.04%
ŽELIMIR USKOKOVIĆ	51,788	3.71%
VLAHO LONZA	48,740	3.49%
DAMIR ŠMOK	33,128	2.37%
HRVOJE JERKOVIĆ	25,000	1.79%
ATLANTSKA PLOVIDBA D.D.	13,972	1.00%
OTP BANKA D.D. /OTP INDEKSNI FOND - OIF S JAVNOM PONUDOM	13,047	0.93%
DANE SUČIĆ	12,852	0.92%
<b>UKUPNO</b>	<b>540,254</b>	<b>38.71%</b>



- IGOR BILBIJA
- CERP/REPUBLIKA HRVATSKA
- DUŠKO VLADOVIĆ- RELJA
- ŽELIMIR USKOKOVIĆ
- VLAHO LONZA
- DAMIR ŠMOK
- HRVOJE JERKOVIĆ
- ATLANTSKA PLOVIDBA D.D.
- OTP BANKA D.D. /OTP INDEKSNI FOND - OIF S JAVNOM PONUDOM
- DANE SUČIĆ

- Atlantska plovidba d.d. je nakon datuma bilance, 19.04.2022. potpisala ugovor o prodaji m/b AP Ston u vrijednosti 19,5 milijuna USD. Ugovor će stupiti na snagu nakon što kupac uplati 15% predujma. Brod će, sukladno odredbama ugovora, biti predan kupcima u IV. kvartalu 2022. godine dokad će njime upravljati Atlantska plovidba d.d. i pri tome ostvarivati značajan pozitivan novčani tijek.

Na temelju članka 468. stavak 2. Zakona o tržištu kapitala (NN 65/18), odgovorne osobe za sastavljanje tromjesečnog financijskog izvještaja:

Marko Domijan - Glavni izvršni direktor,  
Vicenco Jerković - izvršni direktor i Edo Taslaman - izvršni direktor daju

## IZJAVU

Prema našem najboljem saznanju, tromjesečni financijski izvještaj Društva, sastavljen uz primjenu odgovarajućih standarda financijskog izvještavanja, daje objektivan prikaz imovine i obveza, financijskog položaja, dobiti ili gubitka Društva i društava uključenih u konsolidaciju kao cjeline.

Izvještaj sadrži objektivan prikaz razvoja i rezultata poslovanja i položaja Društva i društava uključenih u konsolidaciju kao cjeline, uz opis najznačajnijih rizika i neizvjesnosti kojima je Društvo izloženo.

Tromjesečni financijski izvještaj nije revidiran.

Glavni izvršni direktor  
Marko Domijan



*Atlantska plovidba d.d.*  
13  
DUBROVNIK

Izvršni direktor  
Vicenco Jerković





ATLANTSKA PLOVIDBA



**ATLANTIC  
CENTRAL**