




ATLANTSKA PLOVIDBA d.d.



**NEREVIDIRANI
KONSOLIDIRANI
FINANCIJSKI
IZVJEŠTAJ**

ZA ČETVRTO TROMJESEČJE i 2021.g.

28.02.2022.



SADRŽAJ

1. Pismo glavnog izvršnog direktora
2. Međuizvještaj rukovodstva
3. Operativni pokazatelji
4. Financijski pokazatelji
5. Financijski izvještaji
 - a. Bilanca
 - b. Izvještaj o sveobuhvatnoj dobiti
 - c. Izvještaj o novčanom toku
 - d. Izvještaj o promjenama kapitala
6. Dioničari
7. Bilješke
8. Izjava

PISMO GLAVNOG IZVRŠNOG DIREKTORA



Oporavak tržišta koji je započeo u drugoj polovici 2020. nastavio se i u 2021. godini pokrenut najvećim dijelom rastom kineske ekonomije i povećanom potražnjom za željeznom rudačom. Uobičajeni je pad tržišta tijekom perioda proslave lunarne Nove godine izostao, jer je u Kini zastoj u gospodarstvu tijekom praznika bio manje zamjetan uslijed restrikcija uzrokovanih pandemijom.

Pozitivan trend nastavio se tijekom gotovo cijele godine. Došlo je do povećanja potražnje za brodskim prostorom od 4,8% tona-milja, dok je flota rasla brzinom od 3,6%. Najveći porast zabilježen je u trgovini ugljenom i žitom.

Odluka kineskih vlasti o zabrani uvoza ugljena iz Australije u 2020. godini dovela je do zastoja većeg broja brodova pred kineskim lukama, a potom do preusmjerenja uvoza prema Indoneziji, što je rezultiralo povećanjem potrebnih tona-milja.

Posebno snažan rast dogodio se tijekom 9. i 10. mjeseca kad je tržište doseglo vrhunac kakav nije viđen dugi niz godina. Najveći rast zabilježili su Capesize brodovi, kad su dnevne vozarine na spot tržištu dosegle 87.000 USD, ali su ih s manjim oscilacijama pratile i ostale klase brodova (Panamaxi do 38.000 USD, Supramaxi 32.000 USD i Handysize 30.000 USD). Ovakav snažan rast posebno je potenciran velikim zastojima pred lukama, ponovo zbog restrikcija vezanih za pandemiju, te lokalnim propisima o smjenama i karanteni posade.

Usljed još snažnijeg rasta tržišta kontejnerskih brodova, došlo je do prelijevanja dijela tereta na brodove za opći teret, ali i na bulk carriere, pa je viđeno i da brodovi za rasuti teret prevoze kontejnere.

U drugom dijelu godine usporio se rast kineskog gospodarstva, te se ukupni rast za 2021. godinu procjenjuje na 8.1%, dok je u 4. kvartalu iznosio 4.0%, te je došlo do smanjenja potražnje za brodskim teretom. Zbog svega navedenog došlo je i do pada vozarina koje su još uvijek na više nego zadovoljavajućim razinama.

Ubrzani rast vozarina i potražnja za brodskim prostorom je dovela do značajnog povećanja aktivnosti na tržištu polovnih brodova, a posljedično i do značajnog povećanja cijena polovnih brodova.

Došlo je do porasta ugovaranja novogradnji u odnosu na 2020. godinu, kad je ugovoren vrlo mali broj novih brodova. Najveći broj ugovora sklopljenih u 2021. odnosi se na brodove za prijevoz kontejnera i ukapljenog plina, te su povećane cijene novih brodova uslijed bolje iskorištenih kapaciteta u brodogradilištima, veće potražnje, te povećanih cijena materijala (prvenstveno čelika). Ugovoren je i značajno veći broj brodova za prijevoz rasutog tereta u odnosu na 2020., ali je brzina ugovaranja u skladu s uobičajenom prije 2020. te se knjiga narudžbi zadržala na niskih 7% postojeće flote. Stoga se u sljedećim godinama očekuje usporen rast flote, pa je u 2022. godini predviđen rast između 1.6 i 2.3%.

Iako je cijena scrapa porasla s nešto preko 400 USD/lt krajem 2020. na oko 600 USD/lt zbog visokih vozarina, samo trećina tonaže reciklirane u 2020. u 2021. prodana je u scrap. Očekuje se kako će ovaj trend u 2022. godini preokrenuti i da će nešto veći broj brodova biti prodan u rezališta, ali ipak ne možemo očekivati značajno veći udio prodaje brodova u rezališta.

Gore navedene okolnosti dovele su do odluke da se pristupi pregovorima o gradnji novih brodova, te je potpisano pismo namjere, a potom i ugovor o gradnji dva nova broda (s opcijama za dva dodatna broda) tipa Kamsarmax nosivosti 82.000 dwt s kineskim brodogradilištem Jiangsu Hantong Ship Heavy Industry.

Brodovi su građeni prema zadnjim važećim ekološkim standardima vezano za emisije NOx i u skladu su s IMO Tier III propisima, a također su u skladu s EEDI Phase 2 koja se trenutno zahtjeva za nove brodove, a tiče se potrošnje goriva.

Iskoristili smo povoljne okolnosti na tržištu, dostupnost kapitala većinom iz dalekoistočnih izvora, već zaključene poslove u 2020. godini, te ranije započete pregovore i intenzivirali smo rad na refinanciranju postojećeg zaduženja s ciljem smanjenja troškova kamata i produljenjem rokova za kredite koji su uskoro dospijevali. U siječnju smo završili projekt refinanciranja brodova AP Argosy i AP Jadran s kineskom leasing kućom AVIC International Leasing Company. U kolovozu smo završili pregovore i refinancirali brodove AP Revelin, Zagreb i Miho Pracat s CSSC (Hong Kong) Shipping Company, dok smo u rujnu refinancirali brod AP Libertas s Chailease International Financial Services (Singapore). U sljedećem razdoblju ćemo nastaviti s već započetim aktivnostima u istom smjeru, refinancirajući u nešto manje od 3 godine gotovo cjelokupno zaduženje. Završetkom ovog ciklusa ćemo imati značajno manji trošak kamata i niže točke pokrića za cijelu flotu.

Atlantska plovidba je pred kraj 2021. prodala dionice Luke Dubrovnik d.d. koje je držala u svom posjedu, te je zatvorila kreditna zaduženja povezana s tom transakcijom.

Najveće od povezanih društava Laus CC za razvoj informatičkih tehnologija je uspješno završio poslovnu godinu, tijekom koje je došlo do djelomične konsolidacije vlasničkih udjela. Adriatic Global Brokers također su imali vrlo uspješnu godinu i ostvarili značajnu dobit, dok su tvrtke Atlant putnička agencija, Atlant agent i Atlant poslovni centar poslovale pozitivno.

Glavni izvršni direktor
Marko Domijan



MEĐUIZVJEŠTAJ RUKOVODSTVA

Sjedište Društva nalazi se u Dubrovniku,
Dr. A. Starčevića 24.

Osnovna djelatnost grupe Atlantska plovidba je prijevoz rasutih tereta na međunarodnom tržištu, te kroz nju ostvaruje i najveći dio prihoda.

Krajem izvještajnog razdoblja Grupa je raspolagala flotom od ukupno 12 brodova, ukupne nosivosti 750.600 dwt i to: 12 bulk carriera nosivosti od 38 do 80 tisuća dwt.

Na dan 31.12.2021. godine Grupa Atlantska plovidba d.d. je zapošljavala 212 radnika.

Konsolidirani financijski izvještaji Grupe sastavljeni su sukladno Međunarodnim standardima financijskog izvještavanja (MSFI), čija je primjena odobrena od strane Odbora za standarde financijskog izvještavanja Republike Hrvatske.

Financijski izvještaji Grupe prezentirani su u hrvatskoj kuni.

Grupa je tijekom izvještajnog razdoblja ostvarila ukupne konsolidirane prihode u iznosu od 800.646.951 mil. kn.

Ukupni rashodi su iznosili 352.675.481 mil. kn. Ostvarena dobit Grupe koja uključuje dobit pripisanu imateljima kapitala iznosi 447.214.475 mil. kn.

SJEDIŠTE DRUŠTVA:

DR. ANTE STARČEVIĆA 24,
DUBROVNIK

OIB: 61063868086;

MBS: 060003058

GLAVNA DJELATNOST:

PRIJEVOZ RASUTIH TERETA NA
MEĐUNARODNOM TRŽIŠTU

DIONICA:

ATPL-R-A , redovna kotacija Zagrebačke burze
Temeljni kapital 418.656.000 HRK, podijeljen u
1.395.520 redovnih dionica

Društvo ima Upravni odbor i Izvršne direktore

ČLANOVI UPRAVNOG ODBORA:

IGOR BILBIJA, predsjednik (neizvršni)

PERO KULAŠ, zamjenik predsjednika (neizvršni)

MARKO DOMIJAN, Član Upravnog odbora i
Glavni izvršni direktor

IZVRŠNI DIREKTORI:

EDO TASLAMAN i VICENCO JERKOVIĆ

OPERATIVNI POKAZATELJI

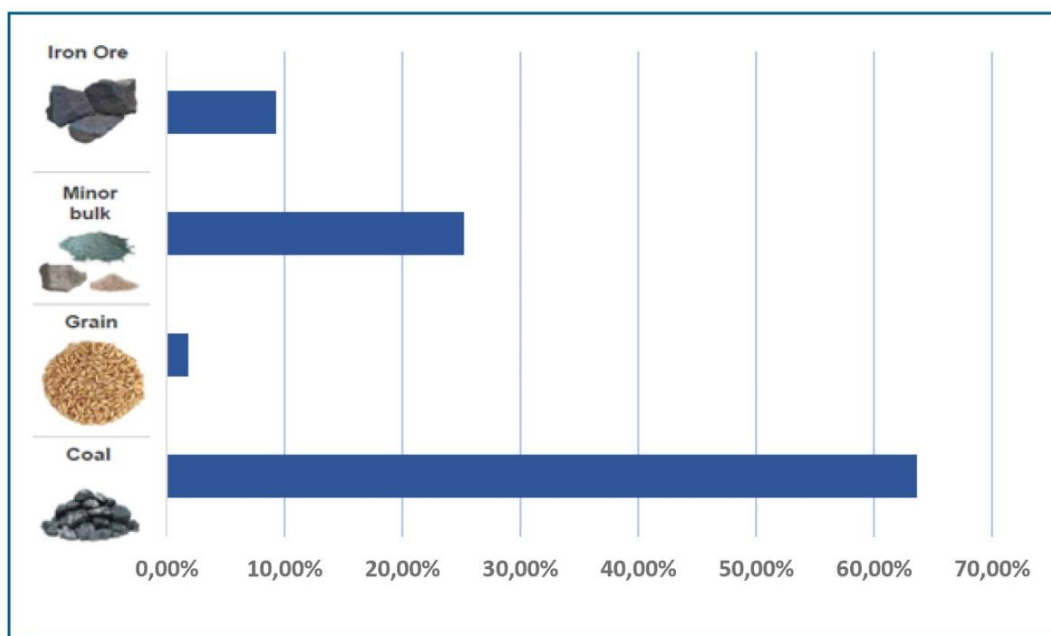
Tablica 1. Flota

Rd.br.	Brod	Tip broda	DWT	Vrsta	Godina izgradnje
1	AP Argosy	bulk carrier	79.222,00	Panamax	2012
2	AP Jadran	bulk carrier	79.335,50	Panamax	2012
3	Zagreb	bulk carrier	79.898,00	Panamax	2008
4	Miho Pracat	bulk carrier	79.964,00	Panamax	2008
5	AP Libertas	bulk carrier	75.213,00	Panamax	2008
6	AP Astarea	bulk carrier	57.552,50	Supramax	2012
7	AP Slano	bulk carrier	57.494,00	Supramax	2012
8	AP Ston	bulk carrier	57.480,00	Supramax	2012
9	AP Dubrava	bulk carrier	38.703,10	Handy	2015
10	AP Revelin	bulk carrier	38.795,40	Handy	2016
11	AP Sveti Vlaho	bulk carrier	53.529,00	Supramax	2009
12	AP Držić	bulk carrier	53.414,00	Supramax	2009

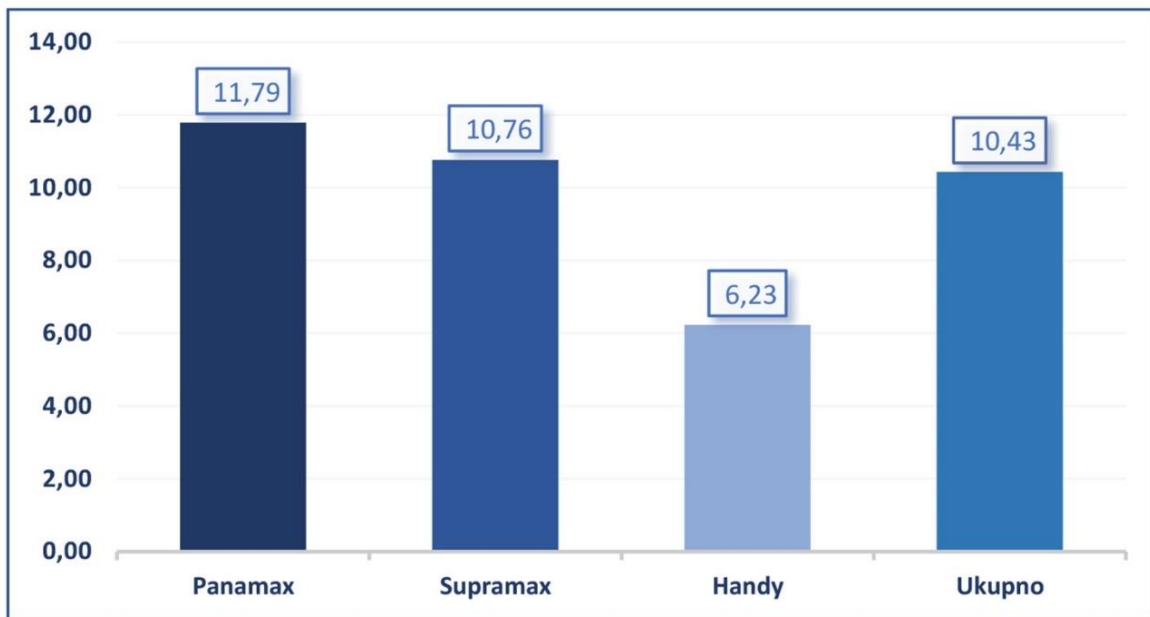
Tablica 2. Prevezeni teret u 2021. godini

Rd.br.	Teret	Teret u MT	%
1	Coal	4.463.793,75	63,64%
2	Grain	130.240,88	1,86%
3	Minor bulk	1.769.020,70	25,22%
4	Iron ore	651.366,60	9,29%
TOTAL:		7.014.421,93	100,00%

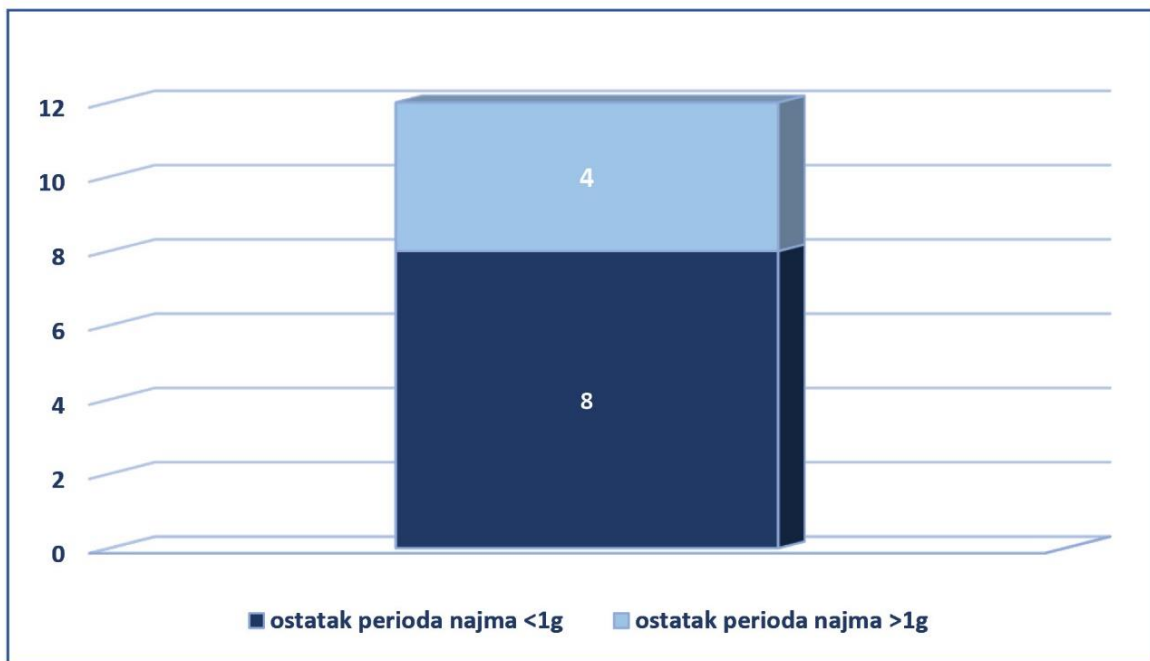
Tijekom 2021. godine ukupno je prevezeno 7,01 Mnt tereta



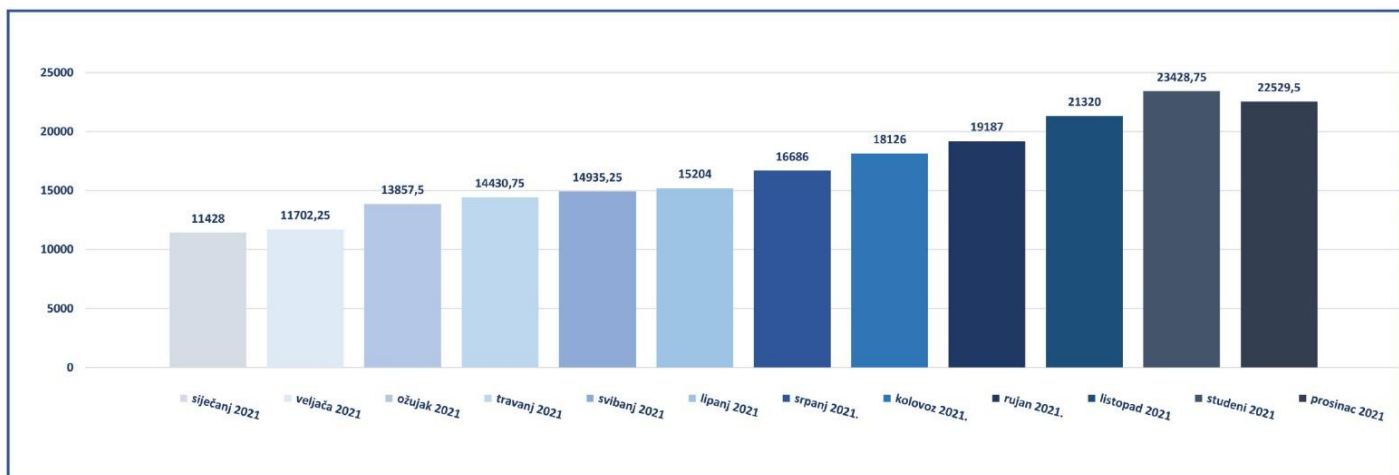
Grafikon 1. Prevezeni teret u 2021. godini
Tijekom 2021. godine ukupno je prevezeno 7,01 Mnt tereta



Grafikon 2. Prosječna starost brodova AP
 Prosječna starost brodova na dan 31.12.2021. bila je 10,43 godina

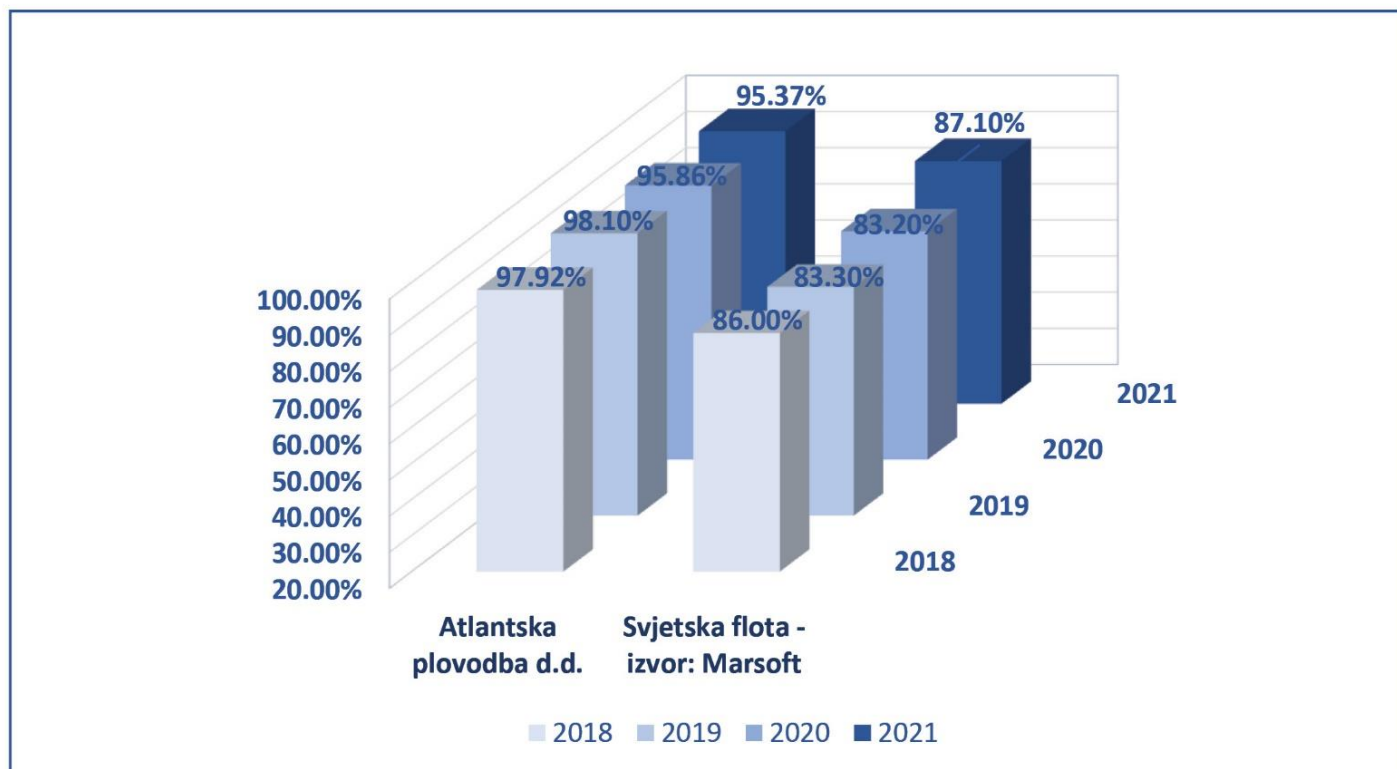


Grafikon 3. Pregled zaposlenja brodova u 2021. godini



Grafikon 4. Prosjek vozarina u 2021. godini
 Prosječna dnevna vozarina AP u 2021. godini iznosila je 17.062,00 USD

Izvor: podaci za svjetsku flotu su temeljeni na predviđanju uposlenja flote prema Maritime Strategies International Ltd.



Grafikon 5. Uposlenost flote u 2021. godini

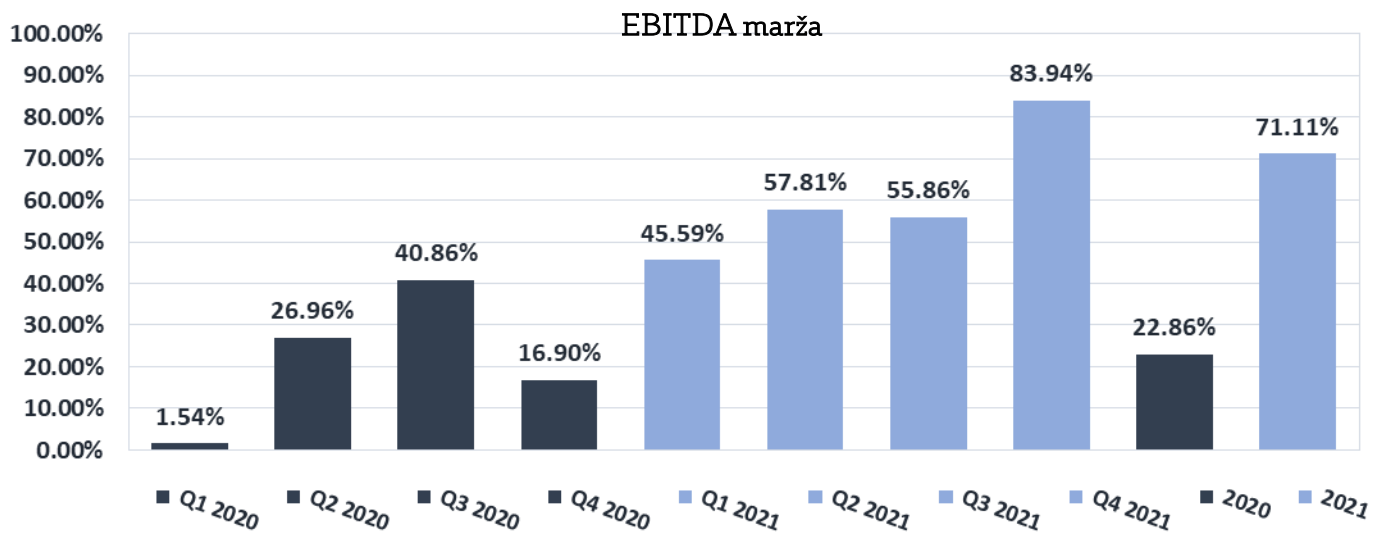
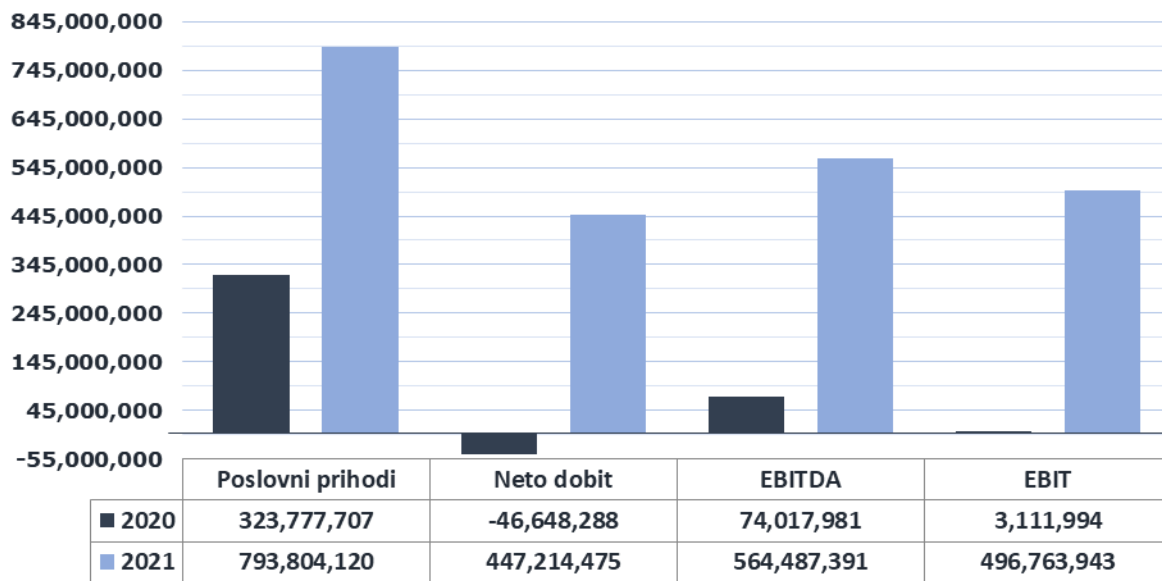
Ukupni dani u floti / Ownership days 4.380
 Raspoloživi dani* / Available days 4.362
 Operativni dani** / Operating days 4.160
 Uposlenost flote*** / fleet utilization 95,37 %

*Raspoloživi dani predstavljaju ukupne dane umanjene za dane u doku

**Operativni dani predstavljaju raspoložive dane umanjene za dane u off-hire-u, popravku i ostalim zastojsima

***Uposlenost flote se računa dijeljenjem operativnih i raspoloživih dana

FINANCIJSKI POKAZATELJI



FINANCIJSKI IZVJEŠTAJI

BILANCA stanje na dan 31.12.2021.

u kunama

Obveznik: 61063868086 Grupa Atlantska plovidba

Naziv pozicije	AOP oznaka	Zadnji dan prethodne poslovne godine	Na izvještajni datum tekućeg razdoblja
1	2	3	4
A) POTRAŽIVANJA ZA UPISANI A NEUPLAĆENI KAPITAL	001	0	0
B) DUGOTRAJNA IMOVINA (AOP 003+010+020+031+036)	002	1,295,774,849	1,629,250,366
I. NEMATERIJALNA IMOVINA (AOP 004 do 009)	003	9,363,281	7,904,945
1. Izdaci za razvoj	004	0	0
2. Koncesije, patenti, licencije, robne i uslužne marke, softver i ostala prava	005	9,363,281	7,904,945
3. Goodwill	006	0	0
4. Predujmovi za nabavu nematerijalne imovine	007	0	0
5. Nematerijalna imovina u pripremi	008	0	0
6. Ostala nematerijalna imovina	009	0	0
II. MATERIJALNA IMOVINA (AOP 011 do 019)	010	1,278,526,043	1,618,021,543
1. Zemljište	011	5,379,881	5,379,881
2. Građevinski objekti	012	34,758,943	33,721,351
3. Postrojenja i oprema	013	489,665	1,485,533
4. Alati, pogonski inventar i transportna imovina	014	1,199,881,127	1,530,476,006
5. Biološka imovina	015	0	0
6. Predujmovi za materijalnu imovinu	016	0	435,705
7. Materijalna imovina u pripremi	017	26,600	30,907
8. Ostala materijalna imovina	018	188,688	188,688
9. Ulaganje u nekretnine	019	37,801,139	46,303,472
III. DUGOTRAJNA FINANCIJSKA IMOVINA (AOP 021 do 030)	020	7,885,525	3,323,878
1. Ulaganja u udjele (dionice) poduzetnika unutar grupe	021	0	0
2. Ulaganja u ostale vrijednosne papire poduzetnika unutar grupe	022	0	0
3. Dani zajmovi, depoziti i slično poduzetnicima unutar grupe	023	0	0
4. Ulaganja u udjele (dionice) društava povezanih sudjelujućim interesom	024	1,420,831	3,119,013
5. Ulaganja u ostale vrijednosne papire društava povezanih sudjelujućim interesom	025	0	0
6. Dani zajmovi, depoziti i slično društvima povezanim sudjelujućim interesom	026	242,984	204,865
7. Ulaganja u vrijednosne papire	027	6,221,710	0
8. Dani zajmovi, depoziti i slično	028	0	0
9. Ostala ulaganja koja se obračunavaju metodom udjela	029	0	0
10. Ostala dugotrajna financijska imovina	030	0	0
IV. POTRAŽIVANJA (AOP 032 do 035)	031	0	0
1. Potraživanja od poduzetnika unutar grupe	032	0	0
2. Potraživanja od društava povezanih sudjelujućim interesom	033	0	0
3. Potraživanja od kupaca	034	0	0
4. Ostala potraživanja	035	0	0
V. ODGOĐENA POREZNA IMOVINA	036	0	0
C) KRATKOTRAJNA IMOVINA (AOP 038+046+053+063)	037	88,985,329	172,687,700
I. ZALIHE (AOP 039 do 045)	038	32,167,536	18,762,282
1. Sirovine i materijal	039	5,081,100	1,882,613
2. Proizvodnja u tijeku	040	16,642,231	16,879,669
3. Gotovi proizvodi	041	0	0
4. Trgovačka roba	042	0	0
5. Predujmovi za zalihe	043	0	0
6. Dugotrajna imovina namijenjena prodaji	044	10,444,205	0
7. Biološka imovina	045	0	0
II. POTRAŽIVANJA (AOP 047 do 052)	046	22,457,174	19,912,476
1. Potraživanja od poduzetnika unutar grupe	047	0	0
2. Potraživanja od društava povezanih sudjelujućim interesom	048	0	0
3. Potraživanja od kupaca	049	10,258,185	9,349,557
4. Potraživanja od zaposlenika i članova poduzetnika	050	60,816	61,509
5. Potraživanja od države i drugih institucija	051	3,109,473	203,576
6. Ostala potraživanja	052	9,028,700	10,297,834
III. KRATKOTRAJNA FINANCIJSKA IMOVINA (AOP 054 do 062)	053	0	599,430
1. Ulaganja u udjele (dionice) poduzetnika unutar grupe	054	0	0
2. Ulaganja u ostale vrijednosne papire poduzetnika unutar grupe	055	0	0
3. Dani zajmovi, depoziti i slično poduzetnicima unutar grupe	056	0	0
4. Ulaganja u udjele (dionice) društava povezanih sudjelujućim interesom	057	0	0
5. Ulaganja u ostale vrijednosne papire društava povezanih sudjelujućim interesom	058	0	0
6. Dani zajmovi, depoziti i slično društvima povezanim sudjelujućim interesom	059	0	0
7. Ulaganja u vrijednosne papire	060	0	0
8. Dani zajmovi, depoziti i slično	061	0	599,430
9. Ostala financijska imovina	062	0	0
IV. NOVAC U BANC I BLAGAJNI	063	34,360,619	133,413,512
D) PLAĆENI TROŠKOVI BUDUĆEG RAZDOBLJA I OBRAČUNATI PRIHODI	064	6,661,528	12,305,144
E) UKUPNO AKTIVA (AOP 001+002+037+064)	065	1,391,421,706	1,814,243,210
F) IZVANBILANČNI ZAPISI	066	0	0

BILANCA

stanje na dan 31.12.2021.

u kunama

Obveznik: 61063868086 Grupa Atlantska plovdba

Naziv pozicije	AOP oznaka	Zadnji dan prethodne poslovne godine	Na izvještajni datum tekućeg razdoblja
1	2	3	4
PASIVA			
A) KAPITAL I REZERVE (AOP 068 do 070+076+077+083+086+089)	067	500,026,752	985,958,424
I. TEMELJNI (UPISANI) KAPITAL	068	418,656,000	418,656,000
II. KAPITALNE REZERVE	069	0	0
III. REZERVE IZ DOBITI (AOP 071+072-073+074+075)	070	907,572	981,673
1. Zakonske rezerve	071	907,572	907,572
2. Rezerve za vlastite dionice	072	8,155,689	8,155,689
3. Vlastite dionice i udjeli (odbitna stavka)	073	-8,155,689	-8,155,689
4. Statutarne rezerve	074	0	0
5. Ostale rezerve	075	0	74,101
IV. REVALORIZACIJSKE REZERVE	076	908,620	0
V. REZERVE FER VRIJEDNOSTI I OSTALO (AOP 078 do 082)	077	110,828,947	156,598,769
1. Fer vrijednost financijske imovine kroz ostalu sveobuhvatnu dobit (odnosno raspoložive za prodaju)	078	0	3,821,210
2. Učinkoviti dio zaštite novčanih tokova	079	0	0
3. Učinkoviti dio zaštite neto ulaganja u inozemstvu	080	0	0
4. Ostale rezerve fer vrijednosti	081	0	0
5. Tečajne razlike iz preračuna inozemnog poslovanja (konsolidacija)	082	110,828,947	152,777,559
VI. ZADRŽANA DOBIT ILI PRENESENI GUBITAK (AOP 084-085)	083	8,493,212	-38,496,492
1. Zadržana dobit	084	8,493,212	0
2. Preneseni gubitak	085	0	38,496,492
VII. DOBIT ILI GUBITAK POSLOVNE GODINE (AOP 087-088)	086	-46,665,765	447,214,475
1. Dobit poslovne godine	087	0	447,214,475
2. Gubitak poslovne godine	088	46,665,765	0
VIII. MANJINSKI (NEKONTROLIRAJUĆI) INTERES	089	6,898,166	1,003,999
B) REZERVIRANJA (AOP 091 do 096)	090	8,357,070	8,914,104
1. Rezerviranja za mirovine, otpremine i slične obveze	091	8,357,070	8,111,410
2. Rezerviranja za porezne obveze	092	0	0
3. Rezerviranja za započete sudske sporove	093	0	622,000
4. Rezerviranja za troškove obnavljanja prirodnih bogatstava	094	0	0
5. Rezerviranja za troškove u jamstvenim rokovima	095	0	0
6. Druga rezerviranja	096	0	180,694
C) DUGOROČNE OBVEZE (AOP 098 do 108)	097	695,014,997	675,019,288
1. Obveze prema poduzetnicima unutar grupe	098	0	0
2. Obveze za zajmove, depozite i slično poduzetnika unutar grupe	099	0	0
3. Obveze prema društvima povezanim sudjelujućim interesom	100	0	0
4. Obveze za zajmove, depozite i slično društava povezanih sudjelujućim interesom	101	0	0
5. Obveze za zajmove, depozite i slično	102	93,186,164	89,687,898
6. Obveze prema bankama i drugim financijskim institucijama	103	601,828,833	585,331,390
7. Obveze za predujmove	104	0	0
8. Obveze prema dobavljačima	105	0	0
9. Obveze po vrijednosnim papirima	106	0	0
10. Ostale dugoročne obveze	107	0	0
11. Odgođena porezna obveza	108	0	0
D) KRATKOROČNE OBVEZE (AOP 110 do 123)	109	170,165,396	113,565,804
1. Obveze prema poduzetnicima unutar grupe	110	0	0
2. Obveze za zajmove, depozite i slično poduzetnika unutar grupe	111	0	0
3. Obveze prema društvima povezanim sudjelujućim interesom	112	0	0
4. Obveze za zajmove, depozite i slično društava povezanih sudjelujućim interesom	113	0	0
5. Obveze za zajmove, depozite i slično	114	21,280,594	6,643,548
6. Obveze prema bankama i drugim financijskim institucijama	115	107,133,009	81,286,271
7. Obveze za predujmove	116	5,125,061	0
8. Obveze prema dobavljačima	117	26,464,941	16,634,633
9. Obveze po vrijednosnim papirima	118	0	0
10. Obveze prema zaposlenicima	119	1,603,777	2,064,385
11. Obveze za poreze, doprinose i slična davanja	120	2,581,411	2,155,058
12. Obveze s osnove udjela u rezultatu	121	0	0
13. Obveze po osnovi dugotrajne imovine namijenjene prodaji	122	0	0
14. Ostale kratkoročne obveze	123	5,976,603	4,781,909
E) ODGOĐENO PLAĆANJE TROŠKOVA I PRIHOD BUDUĆEGA RAZDOBLJA	124	17,857,491	30,785,590
F) UKUPNO – PASIVA (AOP 067+090+097+109+124)	125	1,391,421,706	1,814,243,210
G) IZVANBILANČNI ZAPISI	126	0	0

RAČUN DOBITI I GUBITKA
u razdoblju 1.1.2021 do 31.12.2021

u kunama

Obveznik: 61063868086 Grupa Atlantska plovidba

Naziv pozicije	AOP oznaka	Isto razdoblje prethodne godine		Tekuće razdoblje	
		Kumulativ	Tromjesečje	Kumulativ	Tromjesečje
1	2	3	4	5	6
I. POSLOVNI PRIHODI (AOP 002 do 006)	001	323,777,707	107,499,297	793,804,120	456,613,701
1. Prihodi od prodaje s poduzetnicima unutar grupe	002	0	0	0	0
2. Prihodi od prodaje (izvan grupe)	003	267,352,200	77,429,379	481,346,392	158,486,247
3. Prihodi na temelju upotrebe vlastitih proizvoda, robe i usluga	004	0	0	0	0
4. Ostali poslovni prihodi s poduzetnicima unutar grupe	005	0	0	0	0
5. Ostali poslovni prihodi (izvan grupe)	006	56,425,507	30,069,918	312,457,728	298,127,454
II. POSLOVNI RASHODI (AOP 008+009+013+017+018+019+022+029)	007	320,665,713	98,455,670	297,040,177	90,237,140
1. Promjene vrijednosti zaliha proizvodnje u tijeku i gotovih proizvoda	008	0	0	0	0
2. Materijalni troškovi (AOP 010 do 012)	009	99,014,174	21,784,768	112,440,357	35,032,301
a) Troškovi sirovina i materijala	010	46,388,335	8,080,647	46,632,694	12,669,239
b) Troškovi prodane robe	011	0	0	0	0
c) Ostali vanjski troškovi	012	52,625,839	13,704,121	65,807,663	22,363,062
3. Troškovi osoblja (AOP 014 do 016)	013	61,594,701	15,497,428	62,446,863	19,298,584
a) Neto plaće i nadnice	014	51,725,925	12,298,497	53,940,192	17,259,328
b) Troškovi poreza i doprinosa iz plaća	015	6,644,132	2,161,415	5,529,238	1,320,729
c) Doprinosi na plaće	016	3,224,644	1,037,516	2,977,433	718,527
4. Amortizacija	017	70,905,987	9,121,615	67,723,448	16,900,010
5. Ostali troškovi	018	0	0	0	0
6. Vrijednosna usklađenja (AOP 020+021)	019	35,575,131	35,575,131	0	0
a) dugotrajne imovine osim financijske imovine	020	35,575,131	35,575,131	0	0
b) kratkotrajne imovine osim financijske imovine	021	0	0	0	0
7. Rezerviranja (AOP 023 do 028)	022	515,660	515,660	1,072,694	1,072,694
a) Rezerviranja za mirovine, otpremnine i slične obveze	023	0	0	270,000	270,000
b) Rezerviranja za porezne obveze	024	0	0	0	0
c) Rezerviranja za započete sudske sporove	025	0	0	622,000	622,000
d) Rezerviranja za troškove obnavljanja prirodnih bogatstava	026	0	0	0	0
e) Rezerviranja za troškove u jamstvenim rokovima	027	0	0	0	0
f) Druga rezerviranja	028	515,660	515,660	180,694	180,694
8. Ostali poslovni rashodi	029	53,060,060	15,961,068	53,356,815	17,933,551
III. FINANIJSKI PRIHODI (AOP 031 do 040)	030	19,794,645	15,594,832	6,734,648	5,222,821
1. Prihodi od ulaganja u udjele (dionice) poduzetnika unutar grupe	031	0	0	0	0
2. Prihodi od ulaganja u udjele (dionice) društava povezanih sudjelujućim interesima	032	0	0	0	0
3. Prihodi od ostalih dugotrajnih financijskih ulaganja i zajmova poduzetnicima unutar grupe	033	0	0	0	0
4. Ostali prihodi s osnove kamata iz odnosa s poduzetnicima unutar grupe	034	0	0	0	0
5. Tečajne razlike i ostali financijski prihodi iz odnosa s poduzetnicima unutar grupe	035	0	0	0	0
6. Prihodi od ostalih dugotrajnih financijskih ulaganja i zajmova	036	1,040,959	0	174,200	174,200
7. Ostali prihodi s osnove kamata	037	12,485	0	528	81
8. Tečajne razlike i ostali financijski prihodi	038	18,741,201	15,594,832	6,559,920	5,048,540
9. Nerealizirani dobiti (prihodi) od financijske imovine	039	0	0	0	0
10. Ostali financijski prihodi	040	0	0	0	0
IV. FINANIJSKI RASHODI (AOP 042 do 048)	041	69,050,631	19,712,245	55,635,304	14,842,930
1. Rashodi s osnove kamata i slični rashodi s poduzetnicima unutar grupe	042	0	0	0	0
2. Tečajne razlike i drugi rashodi s poduzetnicima unutar grupe	043	0	0	0	0
3. Rashodi s osnove kamata i slični rashodi	044	57,268,716	10,353,367	51,753,074	12,158,796
4. Tečajne razlike i drugi rashodi	045	11,781,915	9,358,878	3,882,230	2,684,134
5. Nerealizirani gubici (rashodi) od financijske imovine	046	0	0	0	0
6. Vrijednosna usklađenja financijske imovine (neto)	047	0	0	0	0
7. Ostali financijski rashodi	048	0	0	0	0
V. UDIO U DOBITI OD DRUŠTAVA POVEZANIH SUDJELUJUĆIM INTERESOM	049	143,630	143,630	108,183	108,183
VI. UDIO U DOBITI OD ZAJEDNIČKIH POTHVATA	050	0	0	0	0
VII. UDIO U GUBITKU OD DRUŠTAVA POVEZANIH SUDJELUJUĆIM INTERESOM	051	0	0	0	0
VIII. UDIO U GUBITKU OD ZAJEDNIČKIH POTHVATA	052	0	0	0	0
IX. UKUPNI PRIHODI (AOP 001+030+049 +050)	053	343,715,982	123,237,759	800,646,951	461,944,705
X. UKUPNI RASHODI (AOP 007+041+051 + 052)	054	389,716,344	118,167,915	352,675,481	105,080,070
XI. DOBIT ILI GUBITAK PRIJE OPOREZIVANJA (AOP 053-054)	055	-46,000,362	5,069,844	447,971,470	356,864,635
1. Dobit prije oporezivanja (AOP 053-054)	056	0	5,069,844	447,971,470	356,864,635
2. Gubitak prije oporezivanja (AOP 054-053)	057	-46,000,362	0	0	0
XII. POREZ NA DOBIT	058	250,739	250,739	248,491	248,491
XIII. DOBIT ILI GUBITAK RAZDOBLJA (AOP 055-059)	059	-46,251,101	4,819,105	447,722,979	356,616,144
1. Dobit razdoblja (AOP 055-059)	060	0	4,819,105	447,722,979	356,616,144
2. Gubitak razdoblja (AOP 059-055)	061	-46,251,101	0	0	0
PREKINUTO POSLOVANJE (popunjava poduzetnik obveznika MSFI-a samo ako ima prekinuto poslovanje)					
XIV. DOBIT ILI GUBITAK PREKINUTOG POSLOVANJA PRIJE OPOREZIVANJA (AOP 063-064)	062	0	0	0	0
1. Dobit prekinutog poslovanja prije oporezivanja	063	0	0	0	0
2. Gubitak prekinutog poslovanja prije oporezivanja	064	0	0	0	0
XV. POREZ NA DOBIT PREKINUTOG POSLOVANJA	065	0	0	0	0
1. Dobit prekinutog poslovanja za razdoblje (AOP 062-065)	066	0	0	0	0
2. Gubitak prekinutog poslovanja za razdoblje (AOP 065-062)	067	0	0	0	0
UKUPNO POSLOVANJE (popunjava samo poduzetnik obveznik MSFI-a koji ima prekinuto poslovanje)					
XVI. DOBIT ILI GUBITAK PRIJE OPOREZIVANJA (AOP 055+062)	068	0	0	0	0
1. Dobit prije oporezivanja (AOP 068)	069	0	0	0	0
2. Gubitak prije oporezivanja (AOP 068)	070	0	0	0	0
XVII. POREZ NA DOBIT (AOP 058+065)	071	0	0	0	0
XVIII. DOBIT ILI GUBITAK RAZDOBLJA (AOP 068-071)	072	0	0	0	0
1. Dobit razdoblja (AOP 068-071)	073	0	0	0	0
2. Gubitak razdoblja (AOP 071-068)	074	0	0	0	0

RAČUN DOBITI I GUBITKA
u razdoblju 1.1.2021 do 31.12.2021

u kunama

Obveznik: 61063868086 Grupa Atlantska plovidba

Naziv pozicije	AOP oznaka	Isto razdoblje prethodne godine		Tekuće razdoblje	
		Kumulativ	Tromjesečje	Kumulativ	Tromjesečje
1	2	3	4	5	6
DODATAK RDG-u (popunjavanje poduzetnik koji sastavlja konsolidirani godišnji financijski izvještaj)					
XIX. DOBIT ILI GUBITAK RAZDOBLJA (AOP 076+077)	075	-46,233,624	4,836,585	447,722,979	356,616,144
1. Pripisana imateljima kapitala matice	076	-46,648,288	4,379,002	447,214,475	356,462,544
2. Pripisana manjinskom (nekontrolirajućem) interesu	077	414,664	457,583	508,504	153,600
IZVJEŠTAJ O OSTALOJ SVEOBUHVAATNOJ DOBITI (popunjavanje poduzetnik obveznik primjene MSFI-a)					
I. DOBIT ILI GUBITAK RAZDOBLJA	078	0	0	0	0
II. OSTALA SVEOBUHVAATNA DOBIT/GUBITAK PRIJE POREZA (AOP 80 + 87)	079	-46,648,288	-29,977,675	44,861,202	22,273,009
III. Stavke koje neće biti reklasificirane u dobit ili gubitak (AOP 081 do 085)	080	0	0	0	0
1. Promjene revalorizacijskih rezervi dugotrajne materijalne i nematerijalne imovine	081	0	0	0	0
2. Dobitak ili gubitak s osnove naknadnog vrednovanja vlasničkih vrijednosnih papira po fer vrijednosti kroz ostalu sveobuhvatnu dobit	082	0	0	0	0
3. Promjene fer vrijednosti financijske obveze po fer vrijednosti kroz račun dobiti i gubitka koja se može pripisati promjenama kreditnog rizika obveze	083	0	0	0	0
4. Aktuarski dobici/gubici po planovima definiranih primanja	084	0	0	0	0
5. Ostale stavke koje neće biti reklasificirane	085	0	0	0	0
6. Porez na dobit koji se odnosi na stavke koje neće biti reklasificirane	086	0	0	0	0
IV. Stavke koje je moguće reklasificirati u dobit ili gubitak (AOP 088 do 095)	087	-46,648,288	-29,977,675	44,861,202	22,273,009
1. Tečajne razlike iz preračuna inozemnog poslovanja	088	-46,648,288	-29,977,675	41,948,612	19,360,419
2. Dobitak ili gubitak s osnove naknadnog vrednovanja dužničkih vrijednosnih papira po fer vrijednosti kroz ostalu sveobuhvatnu dobit	089	0	0	2,912,590	2,912,590
4. Dobit ili gubitak s osnove učinkovite zaštite novčanih tokova	090	0	0	0	0
5. Dobit ili gubitak s osnove učinkovite zaštite neto ulaganja u inozemstvu	091	0	0	0	0
6. Udio u ostaloj sveobuhvatnoj dobiti/gubitku društava povezanih sudjelujućim interesom	092	0	0	0	0
6. Promjene fer vrijednosti vremenske vrijednosti opcije	093	0	0	0	0
7. Promjene fer vrijednosti terminskih elemenata terminskih ugovora	094	0	0	0	0
8. Ostale stavke koje je moguće reklasificirati u dobit ili gubitak	095	0	0	0	0
9. Porez na dobit koji se odnosi na stavke koje je moguće reklasificirati u dobit ili gubitak	096	0	0	0	0
V. NETO OSTALA SVEOBUHVAATNA DOBIT ILI GUBITAK (AOP 080+087 - 086 - 096)	097	-46,648,288	-29,977,675	44,861,202	22,273,009
VI. SVEOBUHVAATNA DOBIT ILI GUBITAK RAZDOBLJA (AOP 078+097)	098	-46,648,288	-29,977,675	44,861,202	22,273,009
DODATAK Izvještaju o ostaloj sveobuhvatnoj dobiti (popunjavanje poduzetnik koji sastavlja konsolidirani izvještaj)					
VI. SVEOBUHVAATNA DOBIT ILI GUBITAK RAZDOBLJA (AOP 100+101)	099	-92,899,389	-25,158,567	492,584,181	378,889,153
1. Pripisana imateljima kapitala matice	100	-93,314,053	-25,616,150	492,075,677	378,735,553
2. Pripisana manjinskom (nekontrolirajućem) interesu	101	414,664	457,583	508,504	153,600

IZVJEŠTAJ O NOVČANOM TIJEKU - Indirektna metoda
u razdoblju 01.01.2021. do 31.12.2021.

u kunama

Obveznik: 61063868086 Grupa Atlantska plovidba			
Naziv pozicije	AOP oznaka	Isto razdoblje prethodne godine	Tekuće razdoblje
1	2	3	4
Novčani tokovi od poslovnih aktivnosti			
1. Dobit prije oporezivanja	001	-46,000,362	447,971,470
2. Usklađenja (AOP 003 do 010):	002	111,032,416	-179,148,823
a) Amortizacija	003	70,905,987	67,723,448
b) Dobici i gubici od prodaje i vrijednosna usklađenja dugotrajne materijalne i nematerijalne imovine	004	-255,589	-783,529
c) Dobici i gubici od prodaje i nerealizirani dobiti i gubici i vrijednosno usklađenje financijske imovine	005	8,663,135	-295,540,280
d) Prihodi od kamata i dividendi	006	-1,053,444	-174,728
e) Rashodi od kamata	007	57,268,716	51,753,074
f) Rezerviranja	008	0	557,034
g) Tečajne razlike (nerealizirane)	009	-6,959,286	-2,683,842
h) Ostala usklađenja za nenovčane transakcije i nerealizirane dobitke i gubitke	010	-17,537,103	0
I. Povećanje ili smanjenje novčanih tokova prije promjena u radnom kapitalu (AOP 001+002)	011	65,032,054	268,822,647
3. Promjene u radnom kapitalu (AOP 013 do 016)	012	16,163,737	14,003,831
a) Povećanje ili smanjenje kratkoročnih obveza	013	1,552,593	-16,115,808
b) Povećanje ili smanjenje kratkotrajnih potraživanja	014	509,376	2,544,698
c) Povećanje ili smanjenje zaliha	015	-3,778,621	2,961,050
d) Ostala povećanja ili smanjenja radnog kapitala	016	17,880,389	24,613,891
II. Novac iz poslovanja (AOP 011+012)	017	81,195,791	282,826,478
4. Novčani izdaci za kamate	018	-58,833,507	-60,169,035
5. Plaćeni porez na dobit	019	0	0
A) NETO NOVČANI TOKOVI OD POSLOVNIH AKTIVNOSTI (AOP 017 do 019)	020	22,362,284	222,657,443
Novčani tokovi od investicijskih aktivnosti			
1. Novčani primici od prodaje dugotrajne materijalne i nematerijalne imovine	021	658,653	0
2. Novčani primici od prodaje financijskih instrumenata	022	0	0
3. Novčani primici od kamata	023	12,485	528
4. Novčani primici od dividendi	024	1,040,959	174,200
5. Novčani primici s osnove povrata danih zajmova i štednih uloga	025	90,000	0
6. Ostali novčani primici od investicijskih aktivnosti	026	0	0
III. Ukupno novčani primici od investicijskih aktivnosti (AOP 021 do 026)	027	1,802,097	174,728
1. Novčani izdaci za kupnju dugotrajne materijalne i nematerijalne imovine	028	-2,714,174	-4,654,680
2. Novčani izdaci za stjecanje financijskih instrumenata	029	0	0
3. Novčani izdaci s osnove danih zajmova i štednih uloga za razdoblje	030	0	-599,430
4. Stjecanje ovisnog društva, umanjeno za stečeni novac	031	0	0
5. Ostali novčani izdaci od investicijskih aktivnosti	032	0	0
IV. Ukupno novčani izdaci od investicijskih aktivnosti (AOP 028 do 032)	033	-2,714,174	-5,254,110
B) NETO NOVČANI TOKOVI OD INVESTICIJSKIH AKTIVNOSTI (AOP 027+033)	034	-912,077	-5,079,382
Novčani tokovi od financijskih aktivnosti			
1. Novčani primici od povećanja temeljnog (upisanog) kapitala	035	0	0
2. Novčani primici od izdavanja vlasničkih i dužničkih financijskih instrumenata	036	0	0
3. Novčani primici od glavnice kredita, pozajmica i drugih posudbi	037	40,000,000	2,358,126
4. Ostali novčani primici od financijskih aktivnosti	038	0	0
V. Ukupno novčani primici od financijskih aktivnosti (AOP 035 do 038)	039	40,000,000	2,358,126
1. Novčani izdaci za otplatu glavnice kredita, pozajmica i drugih posudbi i dužničkih financijskih instrumenata	040	-47,383,265	-101,849,007
2. Novčani izdaci za isplatu dividendi	041	0	0
3. Novčani izdaci za financijski najam	042	-1,512,801	-19,034,287
4. Novčani izdaci za otkup vlastitih dionica i smanjenje temeljnog (upisanog) kapitala	043	0	0
5. Ostali novčani izdaci od financijskih aktivnosti	044	0	0
VI. Ukupno novčani izdaci od financijskih aktivnosti (AOP 040 do 044)	045	-48,896,066	-120,883,294
C) NETO NOVČANI TOKOVI OD FINACIJSKIH AKTIVNOSTI (AOP 039+045)	046	-8,896,066	-118,525,168
1. Nerealizirane tečajne razlike po novcu i novčanim ekvivalentima	047	0	0
D) NETO POVEĆANJE ILI SMANJENJE NOVČANIH TOKOVA (AOP 020+034+046+047)	048	12,554,141	99,052,893
E) NOVAC I NOVČANI EKVALENTI NA POČETKU RAZDOBLJA	049	21,806,478	34,360,619
F) NOVAC I NOVČANI EKVALENTI NA KRAJU RAZDOBLJA (AOP 048+049)	050	34,360,619	133,413,512

IZVJEŠTAJ O PROMJENAMA KAPITALA

za razdoblje od 01/01/2021 do 31/12/2021

u kunama

Opis pozicije	ADP	Temeljni (upisani) kapital	Kapitalne rezerve	Zakonske rezerve	Rezerve za vlastite dionice	Vlastite dionice i udjeli (odbitna stavka)	Statutarne rezerve	Ostale rezerve	Raspodjeljivo (matematički kapitala matice)								Ukupno raspodjeljivo imateljima kapitala matice	Manjinski interes	Ukupno kapital i rezerve
									Revalorizacijske rezerve	Financijske imovine koje ostaju sveobuhvatnu dobit (raspodjeljiva za prodaju)	Učinkoviti dio zaštite novčanitih tokova	Učinkoviti dio zaštite neto ulaganja u imovinu	Ostale rezerve fer vrijednosti	Tečajne razlike iz preračuna inozemnog poslovanja	Zadržana dobit / preneseni gubitak	Dobit / gubitak poslovne godine			
1	2	3	4	5	6	7	8	9	10	11	12	13	14	15	16	17	18	19	20
Prethodno razdoblje																			
1. Stanje na dan početka prethodne poslovne godine	01	418.856.000	0	907.572	8.155.688	8.155.688	0	0	908.620	0	0	0	0	157.477.234	25.507.660	-3.702.765	599.754.351	6.762.792	606.517.143
2. Promjene računovodstvenih politika	02	0	0	0	0	0	0	0	0	0	0	0	0	0	-15.123.703	0	-15.123.703	0	-15.123.703
3. Ispravak pogreški	03	0	0	0	0	0	0	0	0	0	0	0	0	0	0	0	0	0	0
4. Stanje na dan početka prethodne poslovne godine (prepravljeno) (ADP 01 do 03)	04	418.856.000	0	907.572	8.155.688	8.155.688	0	0	908.620	0	0	0	0	157.477.234	10.383.957	-3.702.765	584.830.648	6.762.792	591.593.440
5. Dobit/gubitak razdoblja	05	0	0	0	0	0	0	0	0	0	0	0	0	0	0	-46.665.765	-46.665.765	414.664	-46.251.101
6. Tečajne razlike iz preračuna inozemnog poslovanja	06	0	0	0	0	0	0	0	0	0	0	0	0	0	0	-46.648.287	-46.648.287	0	-46.648.287
7. Promjene revalorizacijskih rezervi dugotrajne materijalne i nematerijalne imovine	07	0	0	0	0	0	0	0	0	0	0	0	0	0	14.124	0	14.124	11.212	25.341
8. Dobitak ili gubitak s osnovne naknadnog vrednovanja financijske imovine prema fer vrijednosti kroz ostalu sveobuhvatnu dobit (raspodjeljiva za prodaju)	08	0	0	0	0	0	0	0	0	0	0	0	0	0	0	0	0	0	0
9. Dobitak ili gubitak s osnovne učinkovite zaštite novčanog toka	09	0	0	0	0	0	0	0	0	0	0	0	0	0	0	0	0	0	0
10. Dobitak ili gubitak s osnovne učinkovite zaštite neto ulaganja u inozemstvu	10	0	0	0	0	0	0	0	0	0	0	0	0	0	0	0	0	0	0
11. Udio u ostaloj sveobuhvatnoj dobiti/gubitku društava povezanih sudjelujućim interesom	11	0	0	0	0	0	0	0	0	0	0	0	0	0	0	0	0	0	0
12. Aktuarski dobici/gubici po planovima definiranih primanja	12	0	0	0	0	0	0	0	0	0	0	0	0	0	0	0	0	0	0
13. Ostale neklasirane promjene kapitala	13	0	0	0	0	0	0	0	0	0	0	0	0	0	0	0	0	0	0
14. Porez na transakcije priznate direktno u kapitalu	14	0	0	0	0	0	0	0	0	0	0	0	0	0	0	0	0	0	0
15. Smanjenje temeljnog (upisanog) kapitala (osim u postupku predstečajne nagodbe i nastalog reinvestiranjem dobiti)	15	0	0	0	0	0	0	0	0	0	0	0	0	0	0	0	0	0	0
16. Smanjenje temeljnog (upisanog) kapitala u postupku predstečajne nagodbe	16	0	0	0	0	0	0	0	0	0	0	0	0	0	0	0	0	0	0
17. Smanjenje temeljnog (upisanog) kapitala nastalog reinvestiranjem dobiti	17	0	0	0	0	0	0	0	0	0	0	0	0	0	0	0	0	0	0
18. Otkup vlastitih dionica/udjela	18	0	0	0	0	0	0	0	0	0	0	0	0	0	0	0	0	0	0
19. Uplate članovima/dionarima	19	0	0	0	0	0	0	0	0	0	0	0	0	0	0	0	0	0	0
20. Kapitala usjeta u dobiti/dividende	20	0	0	0	0	0	0	0	0	0	0	0	0	0	0	0	0	-290.502	-290.502
21. Ostale raspodjele i uplate članovima/dionarima	21	0	0	0	0	0	0	0	0	0	0	0	0	0	1.797.861	0	1.797.861	0	1.797.861
22. Prijenos u pozicije rezervi po godišnjem rasporedu	22	0	0	0	0	0	0	0	0	0	0	0	0	0	-3.702.765	3.702.765	0	0	
23. Povećanje rezervi u postupku predstečajne nagodbe	23	0	0	0	0	0	0	0	0	0	0	0	0	0	0	0	0	0	
24. Stanje na zadnji dan izvještajnog razdoblja prethodne poslovne godine (04 do 23)	24	418.856.000	0	907.572	8.155.688	8.155.688	0	0	908.620	0	0	0	0	110.828.947	8.493.212	-46.665.765	493.128.584	6.898.164	500.026.748

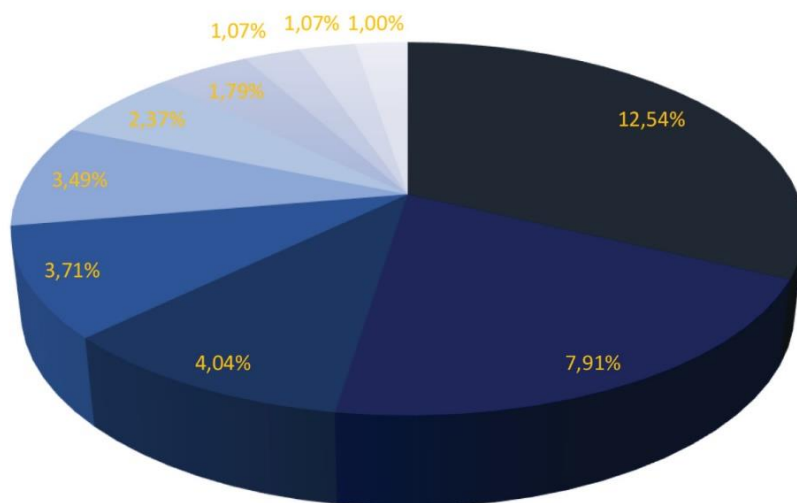
IZVJEŠTAJ O PROMJENAMA KAPITALA

za razdoblje od 01/01/2021 do 31/12/2021

Opis pozicije	ACP	Raspodjeljivo imateljima kapitala matice																		Ukupno kapital i rezerve
		Temeljni (upisani) kapital	Kapitalne rezerve	Zakonske rezerve	Rezerve za vlastite dionice	Vlastite dionice i udjeli (po bitna stavka)	Statutarne rezerve	Ostale rezerve	Revalorizacijske rezerve	Fer vrijednost financijske imovine kroz ostalu sveobuhvatnu dobit (raspoloživa za prodaju)	Učinkoviti dio zaštitne novčanih tokova	Učinkoviti dio zaštitne neto ulaganja u inozemstvo	Ostale rezerve fer vrijednosti	Tečajne razlike iz preračuna inozemnog poslovanja	Zadržana dobit / preneseni gubitak	Dobit / gubitak poslovne godine	Ukupno raspodjeljivo imateljima kapitala matice	Majnijski interes		
1	2	3	4	5	6	7	8	9	10	11	12	13	14	15	16	17	18 (3 do 6 - 7 + 8 do 17)	19	20 (18-19)	
DODATAK IZVJEŠTAJU O PROMJENAMA KAPITALA (ispunjava poduzetnik obveznik primjene MSF-a)																				
I. OSTALA SVEOBUHVAATNA DOBIT PRETHODNOG RAZDOBLJA, UMANJENO ZA POREZE (ACP 06 do 14)	25	0	0	0	0	0	0	0	0	0	0	0	0	0	0	14,125	-46,634,198	11,212	-46,622,946	
II. SVEOBUHVAATNA DOBIT ILI GUBITAK PRETHODNOG RAZDOBLJA (ACP 05-25)	26	0	0	0	0	0	0	0	0	0	0	0	0	0	14,125	-46,665,769	-93,299,923	425,676	-92,874,047	
III. TRANSAKCIJE S VLASNICIMA PRETHODNOG RAZDOBLJA PRIZNATE DIREKTNO U KAPITALU (ACP 16 do 23)	27	0	0	0	0	0	0	0	0	0	0	0	0	0	-1,904,904	3,702,766	1,797,861	-290,002	1,507,859	
Tekuće razdoblje:																				
1. Stanje na dan početka tekuće poslovne godine	28	418.656.000	0	907.572	8.155.688	8.155.688	0	0	908.620	0	0	0	0	110.828.947	8.493.212	-46.665.769	493.128.584	6.896.164	500.026.752	
2. Promjene računovodstvenih politika	29	0	0	0	0	0	0	0	0	0	0	0	0	0	0	0	0	0	0	
3. Ispravci pogreški	30	0	0	0	0	0	0	0	0	0	0	0	0	0	0	0	0	0	0	
4. Stanje na dan početka tekuće poslovne godine (prepravljeno) (ACP 28 do 30)	31	418.656.000	0	907.572	8.155.688	8.155.688	0	0	908.620	0	0	0	0	110.828.947	8.493.212	-46.665.769	493.128.584	6.896.164	500.026.752	
5. Dobit/gubitak razdoblja	32	0	0	0	0	0	0	0	0	0	0	0	0	0	0	447.214.473	447.214.473	508.504	447.722.975	
6. Tečajne razlike iz preračuna inozemnog poslovanja	33	0	0	0	0	0	0	0	0	0	0	0	0	41.948.612	0	0	41.948.612	0	41.948.612	
7. Promjene revalorizacijskih rezerva dugotrajne materijalne i nematerijalne imovine	34	0	0	0	0	0	0	0	-908.620	0	0	0	0	0	-323.939	0	-1.232.559	0	-1.232.559	
8. Dobitak ili gubitak s osnovne naknadnog vrednovanja financijske imovine prema fer vrijednosti kroz ostalu sveobuhvatnu dobit (raspoloživa za prodaju)	35	0	0	0	0	0	0	0	0	3.821.210	0	0	0	0	0	0	3.821.210	0	3.821.210	
9. Dobitak ili gubitak s osnovne učinkovite zaštite novčanog toka	36	0	0	0	0	0	0	0	0	0	0	0	0	0	0	0	0	0	0	
10. Dobitak ili gubitak s osnovne učinkovite zaštite neto ulaganja u inozemstvu	37	0	0	0	0	0	0	0	0	0	0	0	0	0	0	0	0	0	0	
11. Udio u ostaloj sveobuhvatnoj dobiti/gubitku društava povezanih sudjelujućim interesom	38	0	0	0	0	0	0	0	0	0	0	0	0	0	0	0	0	0	0	
12. Aktiveni dobici/gubici po planovima definiranih primanja	39	0	0	0	0	0	0	0	0	0	0	0	0	0	0	0	0	0	0	
13. Ostale revalorizacijske promjene kapitala	40	0	0	0	0	0	0	0	0	0	0	0	0	0	0	0	0	0	0	
14. Porez na transakcije priznate direktno u kapitalu	41	0	0	0	0	0	0	0	0	0	0	0	0	0	0	0	0	0	0	
15. Smanjenje temeljnog (upisanog) kapitala (osim u postupku predstajne nagodbe i nastalog reinvestiranjem dobiti)	42	0	0	0	0	0	0	0	0	0	0	0	0	0	0	0	0	0	0	
16. Smanjenje temeljnog (upisanog) kapitala u postupku predstajne nagodbe	43	0	0	0	0	0	0	0	0	0	0	0	0	0	0	0	0	0	0	
17. Smanjenje temeljnog (upisanog) kapitala nastalog reinvestiranjem dobiti	44	0	0	0	0	0	0	0	0	0	0	0	0	0	0	0	0	0	0	
18. Okup vlastitih dionica/udjela	45	0	0	0	0	0	0	0	0	0	0	0	0	0	0	0	0	0	0	
19. Udjeli članova/dioničara	46	0	0	0	0	0	0	0	0	0	0	0	0	0	0	0	0	0	0	
20. Isplata udjela u dobiti/dividende	47	0	0	0	0	0	0	0	0	0	0	0	0	0	0	0	0	-355.599	-355.599	
21. Ostale raspodjele i isplate članovima/dioničarima	48	0	0	0	0	0	0	0	0	74.101	0	0	0	0	0	0	74.101	-6.047.073	-5.972.971	
22. Povećanje po odlučivim raspodjele	49	0	0	0	0	0	0	0	0	0	0	0	0	0	0	-46.665.769	46.665.769	0	0	
23. Povećanje rezervi u postupku predstajne nagodbe	50	0	0	0	0	0	0	0	0	0	0	0	0	0	0	0	0	0	0	
24. Stanje na zadnji dan izvještajnog razdoblja tekuće poslovne godine (ACP 31 do 50)	51	418.656.000	0	907.572	8.155.688	8.155.688	0	74.101	0	3.821.210	0	0	0	152.777.569	-38.496.492	447.214.473	984.954.422	1.003.999	985.958.424	
DODATAK IZVJEŠTAJU O PROMJENAMA KAPITALA (ispunjava poduzetnik obveznik primjene MSF-a)																				
I. OSTALA SVEOBUHVAATNA DOBIT TEKUĆEG RAZDOBLJA, UMANJENO ZA POREZE (ACP 33 do 41)	52	0	0	0	0	0	0	0	-908.620	3.821.210	0	0	0	41.948.612	-323.939	0	44.537.263	0	44.537.263	
II. SVEOBUHVAATNA DOBIT ILI GUBITAK TEKUĆEG RAZDOBLJA (ACP 32 + 52)	53	0	0	0	0	0	0	0	-908.620	3.821.210	0	0	0	41.948.612	-323.939	447.214.473	491.751.738	508.504	492.260.242	
III. TRANSAKCIJE S VLASNICIMA TEKUĆEG RAZDOBLJA PRIZNATE DIREKTNO U KAPITALU (ACP 42 do 50)	54	0	0	0	0	0	0	74.101	0	0	0	0	0	0	0	-46.665.769	46.665.769	74.101	-6.402.671	

DIONIČARI

VODEĆI DIONIČARI NA DAN 31.12.2021.	Broj dionica	%
IGOR BILBIJA	175.000	12,54%
CERP/REPUBLIKA HRVATSKA	110.341	7,91%
DUŠKO VLADOVIĆ- RELJA	56.386	4,04%
ŽELIMIR USKOKOVIĆ	51.788	3,71%
VLAHO LONZA	48.740	3,49%
DAMIR ŠMOK	33.128	2,37%
HRVOJE JERKOVIĆ	25.000	1,79%
ZAGREBAČKA BANKA D.D. /ZBIRNI SKRBNIČKI RAČUN-DOMAĆA PRAVNA	15.000	1,07%
OTP BANKA D.D. /OTP INDEKSNI FOND - OIF S JAVNOM PONUDOM	14.906	1,07%
ATLANTSKA PLOVIDBA D.D.	13.972	1,00%
UKUPNO	544.261	39,00%



- IGOR BILBIJA
- CERP/REPUBLIKA HRVATSKA
- DUŠKO VLADOVIĆ- RELJA
- ŽELIMIR USKOKOVIĆ
- VLAHO LONZA
- DAMIR ŠMOK
- HRVOJE JERKOVIĆ
- ZAGREBAČKA BANKA D.D. /ZBIRNI SKRBNIČKI RAČUN-DOMAĆA PRAVNA
- OTP BANKA D.D. /OTP INDEKSNI FOND - OIF S JAVNOM PONUDOM
- ATLANTSKA PLOVIDBA D.D.

- Atlantska plovidba d.d. je 20.01.2021. godine putem svoje tvrtke kćeri sklopila ugovor o povratnom leasingu na rok od pet godina s kineskom financijskom institucijom Avic International Leasing CO., te tako uspješno realizirala transakciju refinanciranja brodova AP Jadran i AP Argosy.
- Atlantska plovidba d.d. je 30. srpnja 2021. godine putem svoje tvrtke kćeri sklopila ugovor o povratnom leasingu (sell and leaseback) na rok od tri godine s kineskom financijskom institucijom CSSC (Hong Kong) Shipping Company, te tako uspješno realizirala transakciju refinanciranja brodova Zagreb, Miho Pracat.
- Dana 02. kolovoza 2021. godine, kompanija je putem svoje tvrtke kćeri sklopila ugovor o povratnom leasingu (sell and leaseback) na rok od osam godine s kineskom financijskom institucijom CSSC (Hong Kong) Shipping Company, te tako realizirala transakciju refinanciranja broda AP Revelin
- Sukladno strateškom opredjeljenju Atlantske plovidbe d.d. Upravni odbor kompanije na svojoj sjednici održanoj 21. rujna 2021. dao je suglasnost na ugovore o gradnji dvaju brodova i dvaju opcijskih brodova za prijevoz rasutih tereta nosivosti 82.000 DWT s brodogradilištem Jiangsu Hantong Ship Heavy Industry Co. Isporuka svih brodova predviđena je tijekom 2023 godine.
- Dana 22. rujna 2021. godine Atlantska plovidba d.d. putem svoje tvrtke kćeri sklopila je Ugovor o kreditu sa Chailease International Financial Services (Singapore) PTE. LTD. na rok od 5 godina, čime je uspješno realizirana transakcija refinanciranja broda AP Libertas.
- Svim navedenim financiranjima značajno su smanjeni kamatni rashodi i njihova realizacija imati će izrazito pozitivan utjecaj na rezultat kompanije.
- Kao rezultat testiranja na umanjenje vrijednosti materijalne imovine, Grupa je izvršila ukidanje dijela gubitaka od otpisa vrijednosti dugotrajne imovine u visini 295.540.280 HRK. Temeljem navedenog, rezultat IV kvartala, a posljedično tome i rezultat financijske godine 2021 viši je za navedeni iznos.

IZJAVA

Na temelju članka 468. stavak 2. Zakona o tržištu kapitala (NN 65/18), odgovorne osobe za sastavljanje tromjesečnih financijskih izvještaja:

Marko Domijan - Glavni izvršni direktor,
Vicenco Jerković - izvršni direktor i Edo Taslaman - izvršni direktor daju

IZJAVU

Prema našem najboljem saznanju, tromjesečni financijski izvještaji Društva, sastavljeni uz primjenu odgovarajućih standarda financijskog izvještavanja, daju objektivan prikaz imovine i obveza, financijskog položaja, dobiti ili gubitka Društva i društava uključenih u konsolidaciju kao cjeline.

Izvještaji sadrže objektivan prikaz razvoja i rezultata poslovanja i položaja Društva i društava uključenih u konsolidaciju kao cjeline, uz opis najznačajnijih rizika i neizvjesnosti kojima je Društvo izloženo.

Tromjesečni financijski izvještaji nisu revidirani.

Glavni izvršni direktor
Marko Domijan

Izvršni direktor
Vicenco Jerković



Atlantska plovidba d.d.
13
DUBROVNIK





ATLANTSKA PLOVIDBA



**ATLANTIC
CENTRAL**