




ATLANTSKA PLOVIDBA d.d.



NEREVIDIRANI KONSOLIDIRANI FINANCIJSKI IZVJEŠTAJ

za prvo tromjesečje
2023. godine

28.04.2023.



SADRŽAJ

1. Međuzvještaj rukovodstva
2. Operativni pokazatelji
3. Financijski pokazatelji
4. Financijski izvještaji
 - a. Bilanca
 - b. Izvještaj o sveobuhvatnoj dobiti
 - c. Izvještaj o novčanom toku
 - d. Izvještaj o promjenama kapitala
5. Dioničari
6. Bilješke
7. Izjava

MEĐUIZVJEŠTAJ RUKOVODSTVA

Sjedište Društva nalazi se u Dubrovniku,
Dr. A. Starčevića 24.

Osnovna djelatnost grupe Atlantska plovidba je prijevoz rasutih tereta na međunarodnom tržištu, te kroz nju ostvaruje i najveći dio prihoda.

Krajem izvještajnog razdoblja Grupa je raspolagala flotom od ukupno 11 brodova, ukupne nosivosti 693.121 dwt i to: 11 bulk carriera nosivosti od 38 do 80 tisuća dwt.

Na dan 31.03.2023. godine Grupa Atlantska plovidba d.d. zapošljavala je 187 radnika.

Konsolidirani financijski izvještaji Grupe sastavljeni su sukladno Međunarodnim standardima financijskog izvještavanja (MSFI), čija je primjena odobrena od strane Odbora za standarde financijskog izvještavanja Republike Hrvatske.

Financijski izvještaji Grupe prezentirani su u eurima.

Grupa je tijekom izvještajnog razdoblja ostvarila ukupne konsolidirane prihode u iznosu od 12,2 mil. eura.

Ukupni rashodi su iznosili 12,0 mil. eura.

Ostvarena dobit Grupe u prvom tromjesečju 2023. godine koja uključuje dobit pripisanu imateljima kapitala iznosi 197,444 eura.

SJEDIŠTE DRUŠTVA:

DR. ANTE STARČEVIĆA 24,
DUBROVNIK

OIB: 61063868086;
MBS: 060003058

GLAVNA DJELATNOST:

PRIJEVOZ RASUTIH TERETA NA
MEĐUNARODNOM TRŽIŠTU

DIONICA:

ATPL-R-A , redovna kotacija Zagrebačke burze
Temeljni kapital 418.656.000 HRK,
podijeljen u 1.395.520 redovnih dionica

Društvo ima Upravni odbor i Izvršne direktore

ČLANOVI UPRAVNOG ODBORA:

IGOR BILBIJA, predsjednik (neizvršni)

PERO KULAŠ, zamjenik predsjednika
(neizvršni)

MARKO DOMIJAN, Član Upravnog odbora i
Glavni izvršni direktor

IZVRŠNI DIREKTORI:

EDO TASLAMAN i VICENCO JERKOVIĆ

Tablica 1. Flota

Stanje na dan 31.03.2023.

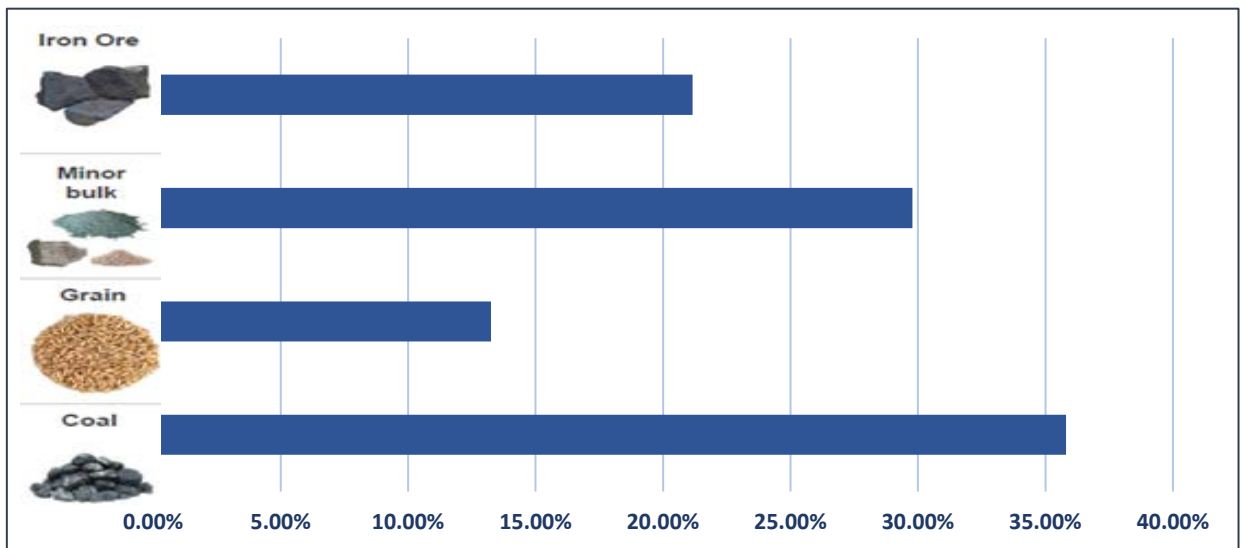
Rd.br.	Brod	Tip broda	Godina izgradnje	DWT	Bruto vozarina (USD po danu)
Panamax					
1	AP Argosy	bulk carrier	2012	79222	13,879
2	AP Jadran	bulk carrier	2012	79336	13,215
3	Zagreb	bulk carrier	2008	79964	11,887
4	Miho Pracat	bulk carrier	2008	79898	11,887
5	AP Libertas	bulk carrier	2008	75213	12,500
Supramax					
6	AP Astarea	bulk carrier	2012	57553	5,500
7	AP Slano	bulk carrier	2012	57494	14,750
8	AP Sveti Vlaho	bulk carrier	2009	53529	6,150
9	AP Držić	bulk carrier	2009	53414	13,000
Handy					
10	AP Dubrava	bulk carrier	2015	38703	27,000
11	AP Revelin	bulk carrier	2016	38795	12,496
Brodovi u izgradnji					
Kamsarmax					
1	HT 82 - 277	bulk carrier	2023	82000	-
2	HT 82 -278	bulk carrier	2023	82000	-

OPERATIVNI POKAZATELJI

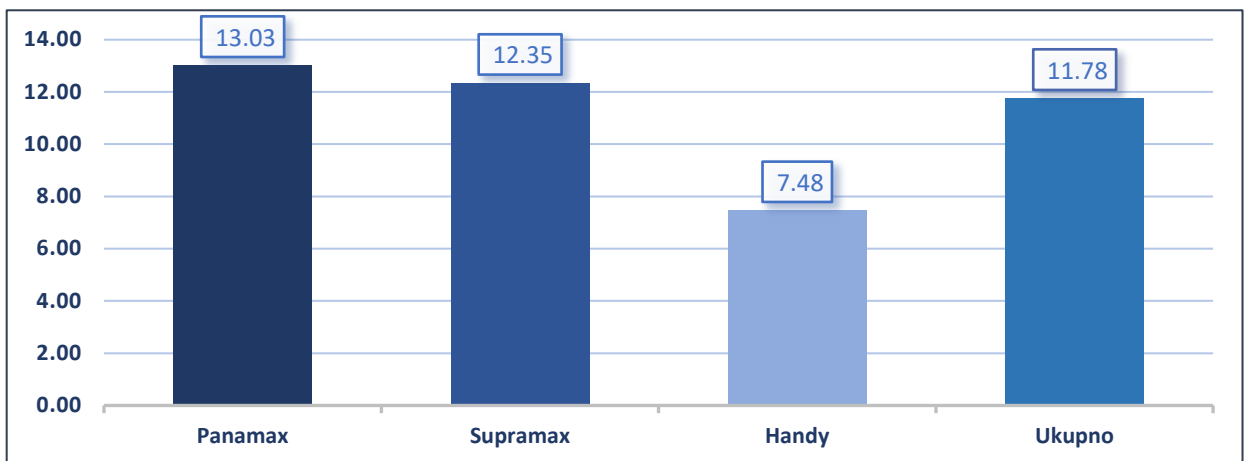
Tablica 2. Prevezeni teret u prvom tromjesečju 2023. godine

1-03/2023			
Rd.br.	Teret	Teret u MT	%
1	Coal	404.792,00	35,81 %
2	Grain	149.788,28	13,25 %
3	Minor bulk	336.659,01	29,78 %
4	Iron ore	239.220,30	21,16 %
	TOTAL:	1.130.459,59	

Tijekom prvog tromjesečja 2023. godine ukupno je prevezeno 1,13 Mnt tereta



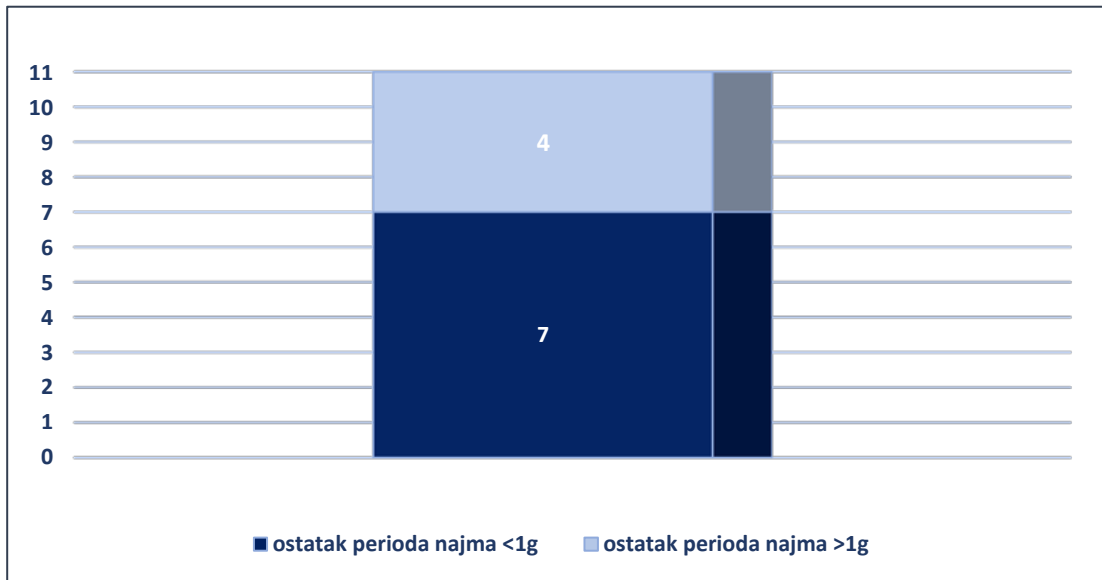
Grafikon 1. Prevezeni teret u prvom tromjesečju 2023. godine



Grafikon 2. Prosječna starost brodova AP

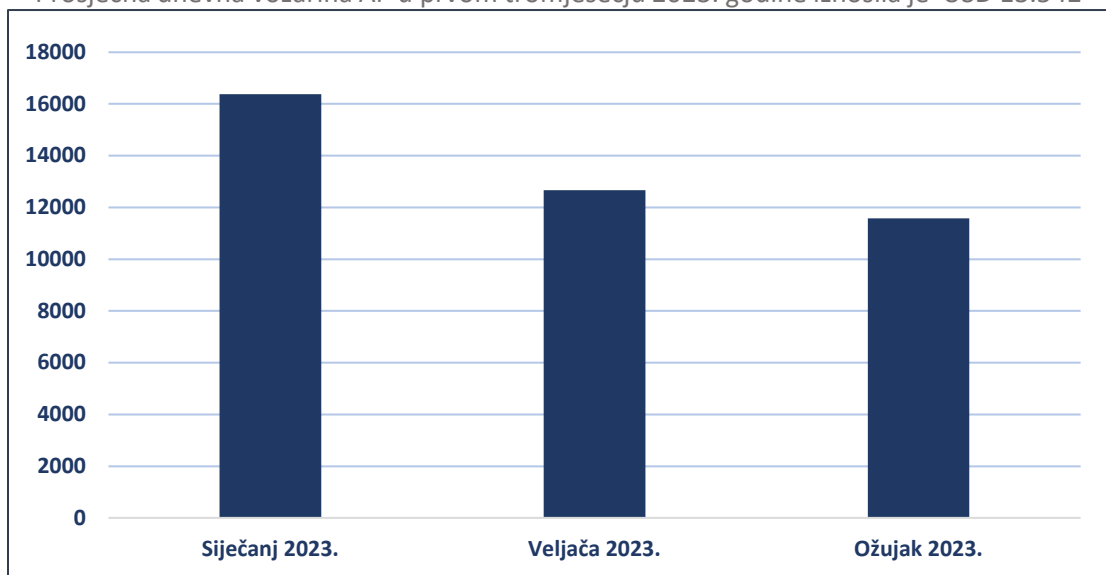
Na dan 31.03.2023. prosječna starost brodova AP bila je 11,78 godina

OPERATIVNI POKAZATELJI



Grafikon 3. Pregled zaposlenja brodova AP

Prosječna dnevna vozarina AP u prvom tromjesečju 2023. godine iznosila je USD 13.542



Grafikon 4. Prosjek vozarina u prvom tromjesečju 2023. godine

Uposlenost flote za prvo tromjesečje 2023. godine

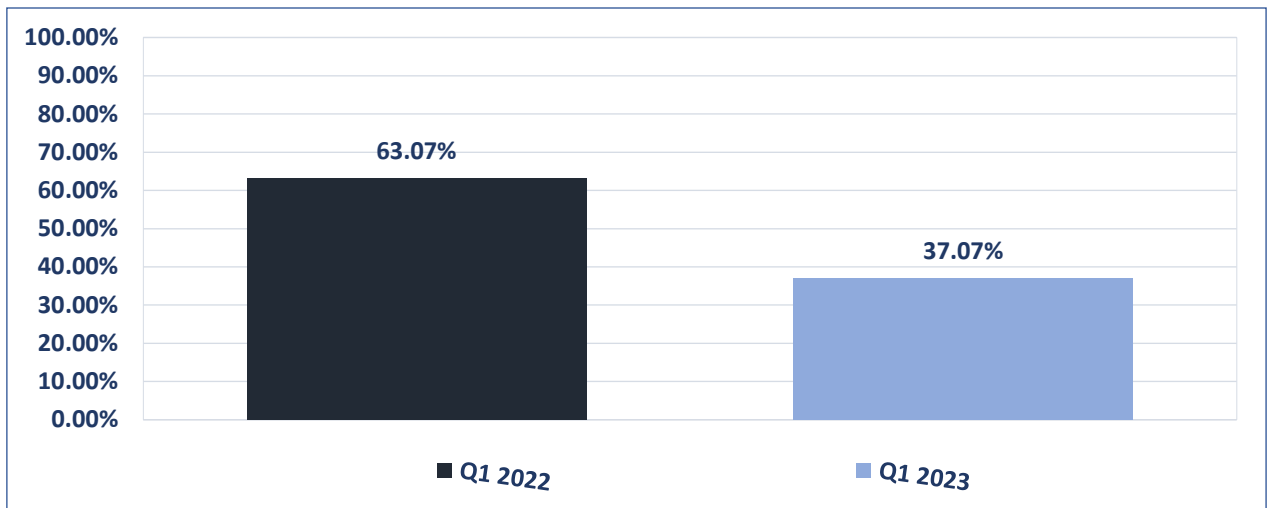
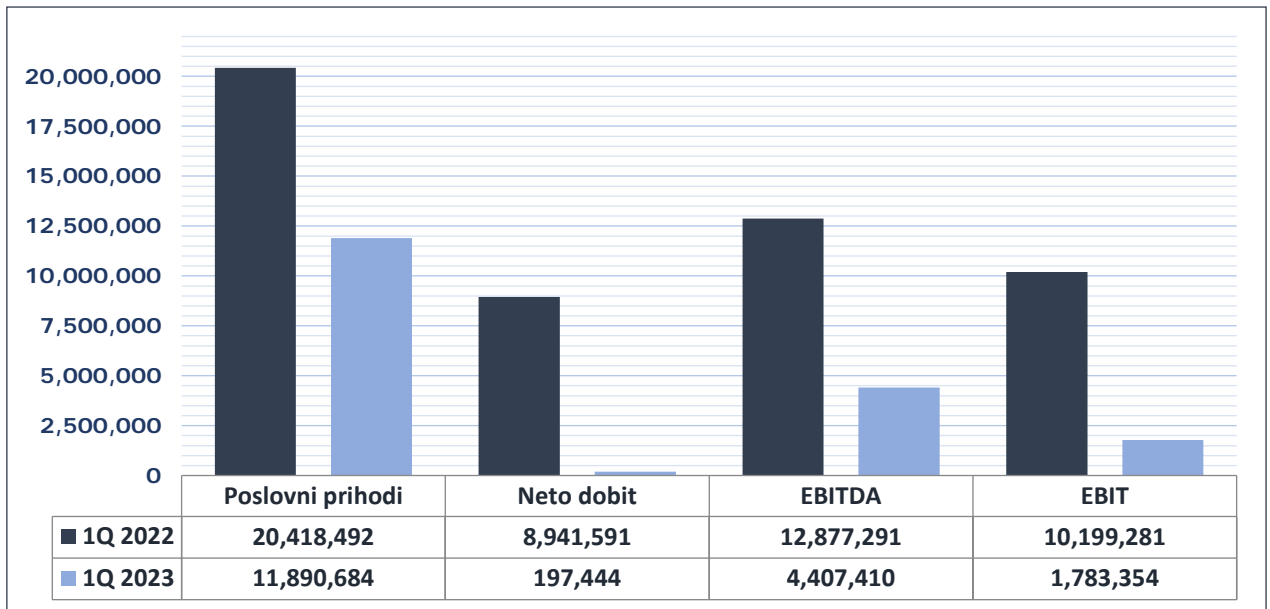
Ukupni dani u floti / Ownership days	990
Raspoloživi dani* / Available days	917
Operativni dani** / Operating days	907
Uposlenost flote / fleet utilization	98,91 %

*Raspoloživi dani predstavljaju ukupne dane umanjene za dane u doku

** Operativni dani predstavljaju raspoložive dane umanjene za dane u off-hire-u, popravku i zaostajima

*** Uposlenost flote se računa dijeljenjem operativnih i raspoloživih dana

FINANCIJSKI POKAZATELJI



Grafikon 6. EBITDA marža

NAV

Izračun vrijednosti flote je baziran na svim dostupnim informacija iz više relevantnih izvora uključujući sve specifičnosti flote. Vrijednost flote na dan 31.03.2023. iznosi 211,5 mil. USD, što daje NAV osnovne djelatnosti 99,12 USD po dionici.

Knjigovodstvena vrijednost imovine neosnovnih djelatnosti na dan 31.03.2023. iznosi 16,50 mil. USD, što daje NAV od 11,94 USD po dionici.

Disclaimer: Podaci su objavljeni u dobroj vjeri i sukladno svim dostupnim informacijama i činjenicama o tržišnoj vrijednosti, te uzevši u obzir sve specifičnosti flote, te služi samo kao osnovna informacija, a nikako kao preporuka za kupnju ili prodaju dionica. Izračun NAV-a je rađen na bazi 1.381.010 dionica (ukupan broj dionica umanjen za broj trezorskih dionica).

FINANCIJSKI IZVJEŠTAJI

BILANCA stanje na dan 31.03.2023.

u eurima

Obveznik: GRUPA ATLANTSKA PLOVIDBA D.D.			
Naziv pozicije	AOP oznaka	Zadnji dan prethodne poslovne godine	Na izvještajni datum tekućeg razdoblja
1	2	3	4
A) POTRAŽIVANJA ZA UPISANI A NEUPLAĆENI KAPITAL	001	0	0
B) DUGOTRAJNA IMOVINA (AOP 003+010+020+031+036)	002	200,007,682	199,022,155
I. NEMATERIJALNA IMOVINA (AOP 004 do 009)	003	692,486	640,958
1. Izdaci za razvoj	004	0	0
2. Koncesije, patenti, licencije, robne i uslužne marke, softver i ostala prava	005	692,486	640,958
3. Goodwill	006	0	0
4. Predujmovi za nabavu nematerijalne imovine	007	0	0
5. Nematerijalna imovina u pripremi	008	0	0
6. Ostala nematerijalna imovina	009	0	0
II. MATERIJALNA IMOVINA (AOP 011 do 019)	010	197,202,040	196,340,652
1. Zemljište	011	714,033	714,033
2. Građevinski objekti	012	4,337,880	4,292,224
3. Postrojenja i oprema	013	173,854	171,131
4. Alati, pogonski inventar i transportna imovina	014	172,572,519	171,576,948
5. Biološka imovina	015	0	0
6. Predujmovi za materijalnu imovinu	016	14,196,252	14,401,959
7. Materijalna imovina u pripremi	017	929	17,980
8. Ostala materijalna imovina	018	25,043	25,043
9. Ulaganje u nekretnine	019	5,181,530	5,141,334
III. DUGOTRAJNA FINANCIJSKA IMOVINA (AOP 021 do 030)	020	2,113,156	2,040,545
1. Ulaganja u udjele (dionice) poduzetnika unutar grupe	021	0	0
2. Ulaganja u ostale vrijednosne papire poduzetnika unutar grupe	022	0	0
3. Dani zajmovi, depoziti i slično poduzetnicima unutar grupe	023	0	0
4. Ulaganja u udjele (dionice) društava povezanih sudjeljujućim interesom	024	200,585	124,169
5. Ulaganja u ostale vrijednosne papire društava povezanih sudjeljujućim interesom	025	0	0
6. Dani zajmovi, depoziti i slično društvima povezanim sudjeljujućim interesom	026	23,471	31,337
7. Ulaganja u vrijednosne papire	027	0	0
8. Dani zajmovi, depoziti i slično	028	1,889,100	1,885,039
9. Ostala ulaganja koja se obračunavaju metodom udjela	029	0	0
10. Ostala dugotrajna financijska imovina	030	0	0
IV. POTRAŽIVANJA (AOP 032 do 035)	031	0	0
1. Potraživanja od poduzetnika unutar grupe	032	0	0
2. Potraživanja od društava povezanih sudjeljujućim interesom	033	0	0
3. Potraživanja od kupaca	034	0	0
4. Ostala potraživanja	035	0	0
V. ODGOĐENA POREZNA IMOVINA	036	0	0
C) KRATKOTRAJNA IMOVINA (AOP 038+046+053+063)	037	33,128,975	28,535,887
I. ZALIHE (AOP 039 do 045)	038	6,487,419	6,702,721
1. Sirovine i materijal	039	1,987,279	1,692,832
2. Proizvodnja u tijeku	040	4,500,140	5,009,889
3. Gotovi proizvodi	041	0	0
4. Trgovačka roba	042	0	0
5. Predujmovi za zalihe	043	0	0
6. Dugotrajna imovina namijenjena prodaji	044	0	0
7. Biološka imovina	045	0	0
II. POTRAŽIVANJA (AOP 047 do 052)	046	3,267,521	3,921,767
1. Potraživanja od poduzetnika unutar grupe	047	0	0
2. Potraživanja od društava povezanih sudjeljujućim interesom	048	0	0
3. Potraživanja od kupaca	049	1,188,432	1,778,131
4. Potraživanja od zaposlenika i članova poduzetnika	050	8,161	10,091
5. Potraživanja od države i drugih institucija	051	31,600	0
6. Ostala potraživanja	052	2,039,328	2,133,545
III. KRATKOTRAJNA FINANCIJSKA IMOVINA (AOP 054 do 062)	053	240,606	0
1. Ulaganja u udjele (dionice) poduzetnika unutar grupe	054	0	0
2. Ulaganja u ostale vrijednosne papire poduzetnika unutar grupe	055	0	0
3. Dani zajmovi, depoziti i slično poduzetnicima unutar grupe	056	0	0
4. Ulaganja u udjele (dionice) društava povezanih sudjeljujućim interesom	057	0	0
5. Ulaganja u ostale vrijednosne papire društava povezanih sudjeljujućim interesom	058	0	0
6. Dani zajmovi, depoziti i slično društvima povezanim sudjeljujućim interesom	059	0	0
7. Ulaganja u vrijednosne papire	060	0	0
8. Dani zajmovi, depoziti i slično	061	41,522	0
9. Ostala financijska imovina	062	199,084	0
IV. NOVAC U BANCIMA I BLAGAJNAMA	063	23,133,429	17,911,399
D) PLAĆENI TROŠKOVI BUDUĆEG RAZDOBLJA I OBRAČUNATI PRIHODI	064	0	0
E) UKUPNO AKTIVA (AOP 001+002+037+064)	065	233,136,657	227,558,042
F) IZVANBILANČNI ZAPISI	066	0	0

FINANCIJSKI IZVJEŠTAJI

BILANCA stanje na dan 31.03.2023.

u eurima

Obveznik: GRUPA ATLANTSKA PLOVIDBA d.d.			
Naziv pozicije	AOP oznaka	Zadnji dan prethodne poslovne godine	Na izvještajni datum tekućeg razdoblja
	2	3	4
PASIVA			
A) KAPITAL I REZERVE (AOP 068 do 070+076+077+083+086+089)	067	136,537,277	136,793,105
I. TEMELJNI (UPISANI) KAPITAL	068	55,565,200	55,565,200
II. KAPITALNE REZERVE	069	0	0
III. REZERVE IZ DOBITI (AOP 071+072-073+074+075)	070	2,779,776	2,779,776
1. Zakonske rezerve	071	2,779,776	2,779,776
2. Rezerve za vlastite dionice	072	967,955	967,955
3. Vlastite dionice i udjeli (odbitna stavka)	073	-967,955	-967,955
4. Statutarne rezerve	074	0	0
5. Ostale rezerve	075	0	0
IV. REVALORIZACIJSKE REZERVE	076	0	0
V. REZERVE FER VRIJEDNOSTI I OSTALO (AOP 078 do 082)	077	9,107,251	9,159,994
1. Fer vrijednost financijske imovine kroz ostalu sveobuhvatnu dobit (odnosno raspoložive za prodaju)	078	507,162	507,162
2. Učinkoviti dio zaštite novčanih tokova	079	0	0
3. Učinkoviti dio zaštite neto ulaganja u inozemstvu	080	0	0
4. Ostale rezerve fer vrijednosti	081	0	0
5. Tečajne razlike iz preračuna inozemnog poslovanja (konsolidacija)	082	8,600,089	8,652,832
VI. ZADRŽANA DOBIT ILI PRENESENI GUBITAK (AOP 084-085)	083	63,942,877	68,935,037
1. Zadržana dobit	084	63,942,877	68,935,037
2. Preneseni gubitak	085	0	0
VII. DOBIT ILI GUBITAK POSLOVNE GODINE (AOP 087-088)	086	4,992,160	197,444
1. Dobit poslovne godine	087	4,992,160	197,444
2. Gubitak poslovne godine	088	0	0
VIII. MANJINSKI (NEKONTROLIRAJUĆI) INTERES	089	150,013	155,654
B) REZERVIRANJA (AOP 091 do 096)	090	822,367	1,230,594
1. Rezerviranja za mirovine, otpremnine i slične obveze	091	822,367	1,230,594
2. Rezerviranja za porezne obveze	092	0	0
3. Rezerviranja za započete sudske sporove	093	0	0
4. Rezerviranja za troškove obnavljanja prirodnih bogatstava	094	0	0
5. Rezerviranja za troškove u jamstvenim rokovima	095	0	0
6. Druga rezerviranja	096	0	0
C) DUGOROČNE OBVEZE (AOP 098 do 108)	097	58,696,264	58,687,183
1. Obveze prema poduzetnicima unutar grupe	098	0	0
2. Obveze za zajmove, depozite i slično poduzetnika unutar grupe	099	0	0
3. Obveze prema društvima povezanim sudjelujućim interesom	100	0	0
4. Obveze za zajmove, depozite i slično društava povezanih sudjelujućim interesom	101	0	0
5. Obveze za zajmove, depozite i slično	102	63,325	63,325
6. Obveze prema bankama i drugim financijskim institucijama	103	58,632,939	58,623,858
7. Obveze za predujmove	104	0	0
8. Obveze prema dobavljačima	105	0	0
9. Obveze po vrijednosnim papirima	106	0	0
10. Ostale dugoročne obveze	107	0	0
11. Odgođena porezna obveza	108	0	0
D) KRATKOROČNE OBVEZE (AOP 110 do 123)	109	36,641,041	30,847,160
1. Obveze prema poduzetnicima unutar grupe	110	0	0
2. Obveze za zajmove, depozite i slično poduzetnika unutar grupe	111	0	0
3. Obveze prema društvima povezanim sudjelujućim interesom	112	0	0
4. Obveze za zajmove, depozite i slično društava povezanih sudjelujućim interesom	113	0	0
5. Obveze za zajmove, depozite i slično	114	12,723,262	12,325,366
6. Obveze prema bankama i drugim financijskim institucijama	115	13,249,314	9,867,827
7. Obveze za predujmove	116	0	0
8. Obveze prema dobavljačima	117	6,888,438	5,840,142
9. Obveze po vrijednosnim papirima	118	0	0
10. Obveze prema zaposlenicima	119	272,215	386,028
11. Obveze za poreze, doprinose i slična davanja	120	249,127	0
12. Obveze s osnove udjela u rezultatu	121	135,922	135,922
13. Obveze po osnovi dugotrajne imovine namijenjene prodaji	122	0	0
14. Ostale kratkoročne obveze	123	3,122,763	2,291,875
E) ODGOĐENO PLAĆANJE TROŠKOVA I PRIHOD BUDUĆEGA RAZDOBLJA	124	439,708	0
F) UKUPNO – PASIVA (AOP 067+090+097+109+124)	125	233,136,657	227,558,042
G) IZVANBILANČNI ZAPISI	126	0	0

FINANCIJSKI IZVJEŠTAJI

RAČUN DOBITI I GUBITKA u razdoblju 01.01.2023. do 31.03.2023.

u eurima

Obveznik: GRUPA ATLANTSKA PLOVIDBA D.D.

Naziv pozicije	AOP oznaka	Isto razdoblje prethodne godine		Tekuće razdoblje	
		Kumulativ	Tromjeseće	Kumulativ	Tromjeseće
1	2	3	4	5	6
I. POSLOVNI PRIHODI (AOP 002 do 006)	001	20,418,492	20,418,492	11,890,684	11,890,684
1. Prihodi od prodaje s poduzetnicima unutar grupe	002	0	0	0	0
2. Prihodi od prodaje (izvan grupe)	003	20,218,055	20,218,055	10,622,341	10,622,341
3. Prihodi na temelju upotrebe vlastitih proizvoda, robe i usluga	004	0	0	0	0
4. Ostali poslovni prihodi s poduzetnicima unutar grupe	005	0	0	0	0
5. Ostali poslovni prihodi (izvan grupe)	006	200,437	200,437	1,268,343	1,268,343
II. POSLOVNI RASHODI (AOP 008+009+013+017+018+019+022+029)	007	10,219,211	10,219,211	10,107,330	10,107,330
1. Promjene vrijednosti zaliha proizvodnje u tijeku i gotovih proizvoda	008	0	0	0	0
2. Materijalni troškovi (AOP 010 do 012)	009	3,835,612	3,835,612	3,368,845	3,368,845
a) Troškovi sirovina i materijala	010	1,476,054	1,476,054	1,588,573	1,588,573
b) Troškovi prodane robe	011	0	0	0	0
c) Ostali vanjski troškovi	012	2,359,558	2,359,558	1,780,272	1,780,272
3. Troškovi osoblja (AOP 014 do 016)	013	2,179,242	2,179,242	2,207,137	2,207,137
a) Neto plaće i nadnice	014	1,879,035	1,879,035	1,847,997	1,847,997
b) Troškovi poreza i doprinosa iz plaća	015	195,558	195,558	236,561	236,561
c) Doprinosi na plaće	016	104,649	104,649	122,579	122,579
4. Amortizacija	017	2,678,010	2,678,010	2,624,056	2,624,056
5. Ostali troškovi	018	0	0	0	0
6. Vrijednosna usklađenja (AOP 020+021)	019	0	0	0	0
a) dugotrajne imovine osim financijske imovine	020	0	0	0	0
b) kratkotrajne imovine osim financijske imovine	021	0	0	0	0
7. Rezerviranja (AOP 023 do 028)	022	0	0	0	0
a) Rezerviranja za mirovine, otpremnine i slične obveze	023	0	0	0	0
b) Rezerviranja za porezne obveze	024	0	0	0	0
c) Rezerviranja za započete sudske sporove	025	0	0	0	0
d) Rezerviranja za troškove obnavljanja prirodnih bogastava	026	0	0	0	0
e) Rezerviranja za troškove u jamstvenim rokovima	027	0	0	0	0
f) Druga rezerviranja	028	0	0	0	0
8. Ostali poslovni rashodi	029	1,526,347	1,526,347	1,907,292	1,907,292
III. FINANCIJSKI PRIHODI (AOP 031 do 040)	030	163,110	163,110	354,221	354,221
1. Prihodi od ulaganja u udjele (dionice) poduzetnika unutar grupe	031	0	0	0	0
2. Prihodi od ulaganja u udjele (dionice) društava povezanih sudjelujućim interesima	032	0	0	0	0
3. Prihodi od ostalih dugotrajnih financijskih ulaganja i zajmova poduzetnicima unutar grupe	033	0	0	0	0
4. Ostali prihodi s osnove kamata iz odnosa s poduzetnicima unutar grupe	034	0	0	0	0
5. Tečajne razlike i ostali financijski prihodi iz odnosa s poduzetnicima unutar grupe	035	0	0	0	0
6. Prihodi od ostalih dugotrajnih financijskih ulaganja i zajmova	036	0	0	0	0
7. Ostali prihodi s osnove kamata	037	27	27	709	709
8. Tečajne razlike i ostali financijski prihodi	038	163,083	163,083	300,667	300,667
9. Nerealizirani dobici (prihodi) od financijske imovine	039	0	0	0	0
10. Ostali financijski prihodi	040	0	0	52,845	52,845
IV. FINANCIJSKI RASHODI (AOP 042 do 048)	041	1,418,324	1,418,324	1,934,490	1,934,490
1. Rashodi s osnove kamata i slični rashodi s poduzetnicima unutar grupe	042	0	0	0	0
2. Tečajne razlike i drugi rashodi s poduzetnicima unutar grupe	043	0	0	0	0
3. Rashodi s osnove kamata i slični rashodi	044	1,333,715	1,333,715	1,871,145	1,871,145
4. Tečajne razlike i drugi rashodi	045	84,609	84,609	63,345	63,345
5. Nerealizirani gubici (rashodi) od financijske imovine	046	0	0	0	0
6. Vrijednosna usklađenja financijske imovine (neto)	047	0	0	0	0
7. Ostali financijski rashodi	048	0	0	0	0
V. UDIO U DOBITI OD DRUŠTAVA POVEZANIH SUJELJUJUĆIM INTERESOM	049	0	0	0	0
VI. UDIO U DOBITI OD ZAJEDNIČKIH POTHVATA	050	0	0	0	0
VII. UDIO U GUBITKU OD DRUŠTAVA POVEZANIH SUJELJUJUĆIM INTERESOM	051	0	0	0	0
VIII. UDIO U GUBITKU OD ZAJEDNIČKIH POTHVATA	052	0	0	0	0
IX. UKUPNI PRIHODI (AOP 001+030+049+050)	053	20,581,602	20,581,602	12,244,905	12,244,905
X. UKUPNI RASHODI (AOP 007+041+051+052)	054	11,637,535	11,637,535	12,041,820	12,041,820
XI. DOBIT ILI GUBITAK PRIJE OPOREZIVANJA (AOP 053-054)	055	8,944,067	8,944,067	203,085	203,085
1. Dobit prije oporezivanja (AOP 053-054)	056	8,944,067	8,944,067	203,085	203,085
2. Gubitak prije oporezivanja (AOP 054-053)	057	0	0	0	0
XII. POREZ NA DOBIT	058	0	0	0	0
XIII. DOBIT ILI GUBITAK RAZDOBLJA (AOP 055-059)	059	8,944,067	8,944,067	203,085	203,085
1. Dobit razdoblja (AOP 055-059)	060	8,944,067	8,944,067	203,085	203,085
2. Gubitak razdoblja (AOP 059-055)	061	0	0	0	0

FINANCIJSKI IZVJEŠTAJI

RAČUN DOBITI I GUBITKA u razdoblju 01.01.2023. do 31.03.2023.

u eurima

Obveznik: GRUPA ATLANTSKA PLOVIDBA D.D.

Naziv pozicije	AOP oznaka	Isto razdoblje prethodne godine		Tekuće razdoblje	
		Kumulativ	Tromjesečje	Kumulativ	Tromjesečje
1	2	3	4	5	6
PREKINUTO POSLOVANJE (popunjavanje poduzetnik obveznika MSFI-a samo ako ima prekinuto poslovanje)					
XIV. DOBIT ILI GUBITAK PREKINUTOG POSLOVANJA PRIJE OPOREZIVANJA (AOP 063-064)	062	0	0	0	0
1. Dobit prekinutog poslovanja prije oporezivanja	063	0	0	0	0
2. Gubitak prekinutog poslovanja prije oporezivanja	064	0	0	0	0
XV. POREZ NA DOBIT PREKINUTOG POSLOVANJA	065	0	0	0	0
1. Dobit prekinutog poslovanja za razdoblje (AOP 062-065)	066	0	0	0	0
2. Gubitak prekinutog poslovanja za razdoblje (AOP 065-062)	067	0	0	0	0
UKUPNO POSLOVANJE (popunjavanje samo poduzetnik obveznik MSFI-a koji ima prekinuto poslovanje)					
XVI. DOBIT ILI GUBITAK PRIJE OPOREZIVANJA (AOP 055+062)	068	0	0	0	0
1. Dobit prije oporezivanja (AOP 068)	069	0	0	0	0
2. Gubitak prije oporezivanja (AOP 068)	070	0	0	0	0
XVII. POREZ NA DOBIT (AOP 058+065)	071	0	0	0	0
XVIII. DOBIT ILI GUBITAK RAZDOBLJA (AOP 068-071)	072	0	0	0	0
1. Dobit razdoblja (AOP 068-071)	073	0	0	0	0
2. Gubitak razdoblja (AOP 071-068)	074	0	0	0	0
DODATAK RDG-u (popunjavanje poduzetnik koji sastavlja konsolidirani godišnji financijski izvještaj)					
XIX. DOBIT ILI GUBITAK RAZDOBLJA (AOP 076+077)	075	8,944,066	8,944,066	203,085	203,085
1. Pripisana imateljima kapitala matice	076	8,941,591	8,941,591	197,444	197,444
2. Pripisana manjinskom (nekontrolirajućem) interesu	077	2,475	2,475	5,641	5,641
IZVJEŠTAJ O OSTALOJ SVEOBUHVAATNOJ DOBITI (popunjavanje poduzetnik obveznik primjene MSFI-a)					
I. DOBIT ILI GUBITAK RAZDOBLJA	078	0	0	0	0
II. OSTALA SVEOBUHVAATNA DOBIT/GUBITAK PRIJE POREZA (AOP 80 + 87)	079	1,768,444	1,768,444	52,743	52,743
III. Stavke koje neće biti reklasificirane u dobit ili gubitak (AOP 081 do 085)	080	0	0	0	0
1. Promjene revalorizacijskih rezervi dugotrajne materijalne i nematerijalne imovine	081	0	0	0	0
2. Dobitak ili gubitak s osnove naknadnog vrednovanja vlasničkih vrijednosnih papira po fer vrijednosti kroz ostalu sveobuhvatnu dobit	082	0	0	0	0
3. Promjene fer vrijednosti financijske obveze po fer vrijednosti kroz račun dobiti i gubitka koja se može pripisati promjenama kreditnog rizika obveze	083	0	0	0	0
4. Aktuarski dobici/gubici po planovima definiranih primanja	084	0	0	0	0
5. Ostale stavke koje neće biti reklasificirane	085	0	0	0	0
6. Porez na dobit koji se odnosi na stavke koje neće biti reklasificirane	086	0	0	0	0
IV. Stavke koje je moguće reklasificirati u dobit ili gubitak (AOP 088 do 095)	087	1,768,444	1,768,444	52,743	52,743
1. Tečajne razlike iz preračuna inozemnog poslovanja	088	1,768,444	1,768,444	52,743	52,743
2. Dobitak ili gubitak s osnove naknadnog vrednovanja dužničkih vrijednosnih papira po fer vrijednosti kroz ostalu sveobuhvatnu dobit	089	0	0	0	0
4. Dobit ili gubitak s osnove učinkovite zaštite novčanih tokova	090	0	0	0	0
5. Dobit ili gubitak s osnove učinkovite zaštite neto ulaganja u inozemstvu	091	0	0	0	0
6. Udio u ostaloj sveobuhvatnoj dobiti/gubitku društava povezanih sudjelujućim interesom	092	0	0	0	0
6. Promjene fer vrijednosti vremenske vrijednosti opcije	093	0	0	0	0
7. Promjene fer vrijednosti terminskih elemenata terminskih ugovora	094	0	0	0	0
8. Ostale stavke koje je moguće reklasificirati u dobit ili gubitak	095	0	0	0	0
9. Porez na dobit koji se odnosi na stavke koje je moguće reklasificirati u dobit ili gubitak	096	0	0	0	0
V. NETO OSTALA SVEOBUHVAATNA DOBIT ILI GUBITAK (AOP 080+087 - 086 - 096)	097	1,768,444	1,768,444	52,743	52,743
VI. SVEOBUHVAATNA DOBIT ILI GUBITAK RAZDOBLJA (AOP 078+097)	098	1,768,444	1,768,444	52,743	52,743
DODATAK Izvještaju o ostaloj sveobuhvatnoj dobiti (popunjavanje poduzetnik koji sastavlja konsolidirani izvještaj)					
VI. SVEOBUHVAATNA DOBIT ILI GUBITAK RAZDOBLJA (AOP 100+101)	099	10,712,510	10,712,510	260,328	260,328
1. Pripisana imateljima kapitala matice	100	10,710,035	10,710,035	254,687	254,687
2. Pripisana manjinskom (nekontrolirajućem) interesu	101	2,475	2,475	5,641	5,641

FINANCIJSKI IZVJEŠTAJI

IZVJEŠTAJ O NOVČANOM TIJEKU - Indirektna metoda u razdoblju 01.01.2023. do 31.03.2023.

u eurima

Obveznik: GRUPA ATLANTSKA PLOVIDBA D.D.			
Naziv pozicije	AOP oznaka	Isto razdoblje prethodne godine	Tekuće razdoblje
1	2	3	4
Novčani tokovi od poslovnih aktivnosti			
1. Dobit prije oporezivanja	001	8,944,066	203,085
2. Usklađenja (AOP 003 do 010):	002	3,898,727	4,494,492
a) Amortizacija	003	2,678,010	2,624,056
b) Dobici i gubici od prodaje i vrijednosna usklađenja dugotrajne materijalne i nematerijalne imovine	004	-34,497	0
c) Dobici i gubici od prodaje i nerealizirani dobiti i gubici i vrijednosno usklađenje financijske imovine	005	0	0
d) Prihodi od kamata i dividendi	006	-27	-709
e) Rashodi od kamata	007	1,333,715	1,871,145
f) Rezerviranja	008	0	0
g) Tečajne razlike (nerealizirane)	009	-78,474	0
h) Ostala usklađenja za nenovčane transakcije i nerealizirane dobitke i gubitke	010	0	0
I. Povećanje ili smanjenje novčanih tokova prije promjena u radnom kapitalu (AOP 001+002)	011	12,842,793	4,697,577
3. Promjene u radnom kapitalu (AOP 013 do 016)	012	201,585	-4,155,734
a) Povećanje ili smanjenje kratkoročnih obveza	013	349,516	-2,014,500
b) Povećanje ili smanjenje kratkotrajnih potraživanja	014	-197,619	-654,246
c) Povećanje ili smanjenje залиha	015	-12,083	-509,749
d) Ostala povećanja ili smanjenja radnog kapitala	016	61,771	-977,239
II. Novac iz poslovanja (AOP 011+012)	017	13,044,378	541,843
4. Novčani izdaci za kamate	018	-1,385,414	-1,919,455
5. Plaćeni porez na dobit	019	0	0
A) NETO NOVČANI TOKOVI OD POSLOVNIH AKTIVNOSTI (AOP 017 do 019)	020	11,658,964	-1,377,612
Novčani tokovi od investicijskih aktivnosti			
1. Novčani primici od prodaje dugotrajne materijalne i nematerijalne imovine	021	0	0
2. Novčani primici od prodaje financijskih instrumenata	022	0	0
3. Novčani primici od kamata	023	27	709
4. Novčani primici od dividendi	024	0	0
5. Novčani primici s osnove povrata danih zajmova i štednih uloga	025	0	0
6. Ostali novčani primici od investicijskih aktivnosti	026	0	0
III. Ukupno novčani primici od investicijskih aktivnosti (AOP 021 do 026)	027	27	709
1. Novčani izdaci za kupnju dugotrajne materijalne i nematerijalne imovine	028	-136,874	-222,758
2. Novčani izdaci za stjecanje financijskih instrumenata	029	0	0
3. Novčani izdaci s osnove danih zajmova i štednih uloga za razdoblje	030	0	0
4. Stjecanje ovisnog društva, umanjeno za stečeni novac	031	0	0
5. Ostali novčani izdaci od investicijskih aktivnosti	032	0	0
IV. Ukupno novčani izdaci od investicijskih aktivnosti (AOP 028 do 032)	033	-136,874	-222,758
B) NETO NOVČANI TOKOVI OD INVESTICIJSKIH AKTIVNOSTI (AOP 027+033)	034	-136,847	-222,049
Novčani tokovi od financijskih aktivnosti			
1. Novčani primici od povećanja temeljnog (upisanog) kapitala	035	0	0
2. Novčani primici od izdavanja vlasničkih i dužničkih financijskih instrumenata	036	0	0
3. Novčani primici od glavnice kredita, pozajmica i drugih posudbi	037	0	0
4. Ostali novčani primici od financijskih aktivnosti	038	0	34,899
V. Ukupno novčani primici od financijskih aktivnosti (AOP 035 do 038)	039	0	34,899
1. Novčani izdaci za otplatu glavnice kredita, pozajmica i drugih posudbi i dužničkih financijskih instrumenata	040	-2,660,739	-3,299,937
2. Novčani izdaci za isplatu dividendi	041	0	0
3. Novčani izdaci za financijski najam	042	-315,269	-357,331
4. Novčani izdaci za otkup vlastitih dionica i smanjenje temeljnog (upisanog) kapitala	043	0	0
5. Ostali novčani izdaci od financijskih aktivnosti	044	0	0
VI. Ukupno novčani izdaci od financijskih aktivnosti (AOP 040 do 044)	045	-2,976,008	-3,657,268
C) NETO NOVČANI TOKOVI OD FINANCIJSKIH AKTIVNOSTI (AOP 039+045)	046	-2,976,008	-3,622,369
1. Nerealizirane tečajne razlike po novcu i novčanim ekvivalentima	047	0	0
D) NETO POVEĆANJE ILI SMANJENJE NOVČANIH TOKOVA (AOP 020+034+046+047)	048	8,546,109	-5,222,030
E) NOVAC I NOVČANI EKVIVALENTI NA POČETKU RAZDOBLJA	049	17,707,016	23,133,429
F) NOVAC I NOVČANI EKVIVALENTI NA KRAJU RAZDOBLJA (AOP 048+049)	050	26,253,125	17,911,399

FINANCIJSKI IZVJEŠTAJI

IZVJEŠTAJ O PROMJENAMA KAPITALA u razdoblju 01.01.2023. do 31.03.2023.

IZVJEŠTAJ O PROMJENAMA KAPITALA

za razdoblje od 01/01/2023. do 31/03/2023.

u eurima

Opis pozicije	AOP oznaka	Raspodjeljivo imateljima kapitala matice																	
		Temeljni (upisani) kapital	Kapitalne rezerve	Zakonske rezerve	Rezerve za vlastite dionice	Vlastite dionice i udjeli (odbitna stavka)	Statutarne rezerve	Ostale rezerve	Revalorizacijske rezerve	Fer vrijednost financijske imovine kroz ostalu sveobuhvatnu dobit (raspoloživa za prodaju)	Učinkoviti dio zaštite novčanih tokova	Učinkoviti dio zaštite neto ulaganja u inozemstvo	Ostale rezerve fer vrijednosti	Tečajne razlike iz preračuna inozemnog poslovanja	Zadržana dobit / preneseni gubitak	Dobit / gubitak poslovne godine	Ukupno raspodjeljivo imateljima kapitala matice	Manjinski (nekontrolirajući) interes	Ukupno kapital i rezerve
1	2	3	4	5	6	7	8	9	10	11	12	13	14	15	16	17	18 (3 do 6 - 7 do 17)	19	20 (18+19)
Prethodno razdoblje																			
1. Stanje na dan početka prethodne poslovne godine	01	55,565,200	0	120,456	1,082,446	1,082,446	0	0	0	507,162	0	0	0	1,277,541	11,624,717	59,006,924	128,102,000	114,959	128,216,959
2. Promjene računovodstvenih politika	02	0	0	0	0	0	0	0	0	0	0	0	0	0	0	0	0	0	0
3. Ispravak pogreški	03	0	0	0	0	0	0	0	0	0	0	0	0	0	0	0	0	0	0
4. Stanje na dan početka prethodne poslovne godine (prepravljeno) (AOP 01 do 03)	04	55,565,200	0	120,456	1,082,446	1,082,446	0	0	0	507,162	0	0	0	1,277,541	11,624,717	59,006,924	128,102,000	114,959	128,216,959
5. Dobit/gubitak razdoblja	05	0	0	0	0	0	0	0	0	0	0	0	0	0	0	4,992,160	4,992,160	101,204	5,093,364
6. Tečajne razlike iz preračuna inozemnog poslovanja	06	0	0	0	0	0	0	0	0	0	0	0	0	7,322,548	0	0	7,322,548	0	7,322,548
7. Promjene revalorizacijskih rezervi dugotrajne materijalne i nematerijalne imovine	07	0	0	0	0	0	0	0	0	0	0	0	0	0	0	0	0	0	0
8. Dobitak ili gubitak s osnove naknadnog vrednovanja financijske imovine prema fer vrijednosti kroz ostalu sveobuhvatnu dobit (raspoloživa za prodaju)	08	0	0	0	0	0	0	0	0	0	0	0	0	0	0	0	0	0	0
9. Dobitak ili gubitak s osnove učinkovite zaštite novčanog toka	09	0	0	0	0	0	0	0	0	0	0	0	0	0	0	0	0	0	0
10. Dobitak ili gubitak s osnove učinkovite zaštite neto ulaganja u inozemstvu	10	0	0	0	0	0	0	0	0	0	0	0	0	0	0	0	0	0	0
11. Udio u ostaloj sveobuhvatnoj dobiti/gubitku društava povezanih sudjelujućim interesom	11	0	0	0	0	0	0	0	0	0	0	0	0	0	0	0	0	0	0
12. Aktuarski dobiti/gubici po planovima definiranih primanja	12	0	0	0	0	0	0	0	0	0	0	0	0	0	0	0	0	0	0
13. Ostale nevladničke promjene kapitala	13	0	0	0	-584,685	-114,487	0	0	0	0	0	0	0	0	-54,856	0	-525,054	0	-525,054
14. Porez na transakcije priznate direktno u kapitalu	14	0	0	0	0	0	0	0	0	0	0	0	0	0	0	0	0	0	0
15. Smanjenje temeljnog (upisanog) kapitala (osim u postupku predstečajne nagodbe i nastalog reinvestiranjem dobiti)	15	0	0	0	0	0	0	0	0	0	0	0	0	0	0	0	0	0	0
16. Smanjenje temeljnog (upisanog) kapitala u postupku predstečajne nagodbe	16	0	0	0	0	0	0	0	0	0	0	0	0	0	0	0	0	0	0
17. Smanjenje temeljnog (upisanog) kapitala nastalog reinvestiranjem dobiti	17	0	0	0	0	0	0	0	0	0	0	0	0	0	0	0	0	0	0
18. Otkup vlastitih dionica/udjela	18	0	0	0	470,198	0	0	0	0	0	0	0	0	0	0	0	470,198	0	470,198
19. Uplate članova/dioničara	19	0	0	0	0	0	0	0	0	0	0	0	0	0	0	0	0	0	0
20. Isplata udjela u dobiti/dividende	20	0	0	0	0	0	0	0	0	0	0	0	0	0	0	0	0	0	0
21. Ostale raspodjele i isplate članovima/dioničarima	21	0	0	0	0	0	0	0	0	0	0	0	0	-3,665,831	0	-3,665,831	-66,151	-3,731,982	
22. Prijenos u pozicije rezervi po godišnjem rasporedu	22	0	0	2,659,320	0	0	0	0	0	0	0	0	0	-308,758	0	-308,758	0	0	-308,758
23. Povećanje rezervi u postupku predstečajne nagodbe	23	0	0	0	0	0	0	0	0	0	0	0	0	56,347,603	-59,006,924	-1	0	0	-1
24. Stanje na zadnji dan izvještajnog razdoblja prethodne poslovne godine (04 do 23)	24	55,565,200	0	2,779,776	967,959	967,959	0	0	0	507,162	0	0	0	8,600,089	63,942,875	4,992,160	136,387,262	150,012	136,537,274
DODATAK IZVJEŠTAJU O PROMJENAMA KAPITALA (popunjava poduzetnik obveznik primjene MSFI-a)																			
I. OSTALA SVEOBUHVAATNA DOBIT PRETHODNOG RAZDOBLJA, UMANJENO ZA POREZE (AOP 06 do 14)	25	0	0	0	-584,685	-114,487	0	0	0	0	0	0	0	7,322,548	-54,856	0	6,797,494	0	6,797,494
II. SVEOBUHVAATNA DOBIT ILI GUBITAK PRETHODNOG RAZDOBLJA (AOP 05+25)	26	0	0	0	-584,685	-114,487	0	0	0	0	0	0	0	7,322,548	-54,856	4,992,160	11,789,654	101,204	11,890,858
III. TRANSAKCIJE S VLASNICIMA PRETHODNOG RAZDOBLJA PRIZNATE DIREKTNO U KAPITALU (AOP 15 do 23)	27	0	0	2,659,320	470,198	0	0	0	0	0	0	0	0	0	52,373,014	-59,006,924	-3,504,392	-66,151	-3,570,543

FINANCIJSKI IZVJEŠTAJI

IZVJEŠTAJ O PROMJENAMA KAPITALA u razdoblju 01.01.2023. do 31.03.2023.

IZVJEŠTAJ O PROMJENAMA KAPITALA

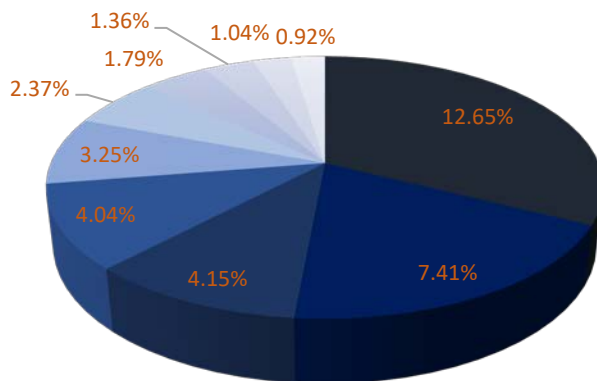
za razdoblje od 01/01/2023. do 31/03/2023.

u eurima

Opis pozicije	AOP oznaka	Raspodjeljivo imateljima kapitala matice																	
		Temeljni (upisani) kapital	Kapitalne rezerve	Zakonske rezerve	Rezerve za vlastite dionice	Vlastite dionice i udjeli (odbitna stavka)	Statutarne rezerve	Ostale rezerve	Revalorizacijske rezerve	Fer vrijednost financijske imovine kroz ostalu sveobuhvatnu dobit (raspoloživa za prodaju)	Učinkoviti dio zaštite novčanih tokova	Učinkoviti dio zaštite neto ulaganja u inozemstvo	Ostale rezerve fer vrijednosti	Tečajne razlike iz preračuna inozemnog poslovanja	Zadržana dobit / preneseni gubitak	Dobit / gubitak poslovne godine	Ukupno raspodjeljivo imateljima kapitala matice	Manjinski (nekontrolirajući) interes	Ukupno kapital i rezerve
1	2	3	4	5	6	7	8	9	10	11	12	13	14	15	16	17	18 (3 do 6 - 7)	19	20 (18+19)
Tekuće razdoblje																			
1. Stanje na dan početka tekuće poslovne godine	28	55,565,200	0	2,779,776	967,559	967,559	0	0	0	507,162	0	0	0	8,600,089	63,942,877	4,992,160	136,387,264	150,013	136,537,277
2. Promjene računovodstvenih politika	29	0	0	0	0	0	0	0	0	0	0	0	0	0	0	0	0	0	0
3. Ispravak pogreški	30	0	0	0	0	0	0	0	0	0	0	0	0	0	0	0	0	0	0
4. Stanje na dan početka tekuće poslovne godine (prepravljeno) (AOP 28 do 30)	31	55,565,200	0	2,779,776	967,559	967,559	0	0	0	507,162	0	0	0	8,600,089	63,942,877	4,992,160	136,387,264	150,013	136,537,277
5. Dobit/gubitak razdoblja	32	0	0	0	0	0	0	0	0	0	0	0	0	0	0	197,444	197,444	5,641	203,085
6. Tečajne razlike iz preračuna inozemnog poslovanja	33	0	0	0	0	0	0	0	0	0	0	0	52,743	0	0	0	52,743	0	52,743
7. Promjene revalorizacijskih rezervi dugotrajne materijalne i nematerijalne imovine	34	0	0	0	0	0	0	0	0	0	0	0	0	0	0	0	0	0	0
8. Dobitak ili gubitak s osnove naknadnog vrednovanja financijske imovine prema fer vrijednosti kroz ostalu sveobuhvatnu dobit (raspoloživa za prodaju)	35	0	0	0	0	0	0	0	0	0	0	0	0	0	0	0	0	0	0
9. Dobitak ili gubitak s osnove učinkovite zaštite novčanog toka	36	0	0	0	0	0	0	0	0	0	0	0	0	0	0	0	0	0	0
10. Dobitak ili gubitak s osnove učinkovite zaštite neto ulaganja u inozemstvu	37	0	0	0	0	0	0	0	0	0	0	0	0	0	0	0	0	0	0
11. Udio u ostaloj sveobuhvatnoj dobiti/gubitku društava povezanih sudjelujućim interesom	38	0	0	0	0	0	0	0	0	0	0	0	0	0	0	0	0	0	0
12. Aktuarski dobici/gubici po planovima definiranih primanja	39	0	0	0	0	0	0	0	0	0	0	0	0	0	0	0	0	0	0
13. Ostale ne vlasničke promjene kapitala	40	0	0	0	0	0	0	0	0	0	0	0	0	0	0	0	0	0	0
14. Porez na transakcije priznate direktno u kapitalu	41	0	0	0	0	0	0	0	0	0	0	0	0	0	0	0	0	0	0
15. Smanjenje temeljnog (upisanog) kapitala (osim u postupku predstečajne nagodbe i nastalog reinvestiranjem dobiti)	42	0	0	0	0	0	0	0	0	0	0	0	0	0	0	0	0	0	0
16. Smanjenje temeljnog (upisanog) kapitala u postupku predstečajne nagodbe	43	0	0	0	0	0	0	0	0	0	0	0	0	0	0	0	0	0	0
17. Smanjenje temeljnog (upisanog) kapitala nastalog reinvestiranjem dobiti	44	0	0	0	0	0	0	0	0	0	0	0	0	0	0	0	0	0	0
18. Otkup vlastitih dionica/udjela	45	0	0	0	0	0	0	0	0	0	0	0	0	0	0	0	0	0	0
19. Uplate članova/dioničara	46	0	0	0	0	0	0	0	0	0	0	0	0	0	0	0	0	0	0
20. Isplata udjela u dobiti/dividende	47	0	0	0	0	0	0	0	0	0	0	0	0	0	0	0	0	0	0
21. Ostale raspodjele i isplate članovima/dioničarima	48	0	0	0	0	0	0	0	0	0	0	0	0	0	0	0	0	0	0
22. Prijenos po godišnjem rasporedu	49	0	0	0	0	0	0	0	0	0	0	0	0	4,992,160	-4,992,160	0	0	0	0
23. Povećanje rezervi u postupku predstečajne nagodbe	50	0	0	0	0	0	0	0	0	0	0	0	0	0	0	0	0	0	0
24. Stanje na zadnji dan izvještajnog razdoblja tekuće poslovne godine (AOP 31 do 50)	51	55,565,200	0	2,779,776	967,559	967,559	0	0	0	507,162	0	0	0	8,652,832	68,935,037	197,444	136,637,451	155,654	136,793,105
DODATAK IZVJEŠTAJU O PROMJENAMA KAPITALA (popunjava poduzetnik obveznik primjene MSFI-a)																			
I. OSTALA SVEOBUHVAATNA DOBIT TEKUĆEG RAZDOBLJA, UMANJENO ZA POREZE (AOP 33 do 41)	52	0	0	0	0	0	0	0	0	0	0	0	0	52,743	0	0	52,743	0	52,743
II. SVEOBUHVAATNA DOBIT ILI GUBITAK TEKUĆEG RAZDOBLJA (AOP 32 + 52)	53	0	0	0	0	0	0	0	0	0	0	0	0	52,743	0	197,444	250,187	5,641	255,828
III. TRANSAKCIJE S VLASNICIMA TEKUĆEG RAZDOBLJA PRIZNATE DIREKTNO U KAPITALU (AOP 42 do 50)	54	0	0	0	0	0	0	0	0	0	0	0	0	4,992,160	-4,992,160	0	0	0	0

DIONIČARI

VODEĆI DIONIČARI NA DAN 31.03.2023.	Broj dionica	Udio u tem. kapitalu
IGOR BILBIJA	176,477	12.65%
CERP/REPUBLIKA HRVATSKA	103,446	7.41%
OLEG USKOKOVIĆ	57,877	4.15%
DUŠKO VLADOVIĆ-RELJA	56,386	4.04%
VLAHO LONZA	45,349	3.25%
DAMIR ŠMOK	33,128	2.37%
HRVOJE JERKOVIĆ	25,000	1.79%
OTP BANKA D.D. /OTP INDEKSNI FOND - OIF S JAVNOM PONUDOM	18,995	1.36%
ATLANTSKA PLOVIDBA D.D.	14,472	1.04%
DANE SUČIĆ	12,852	0.92%
UKUPNO	543,982	38.98%



- IGOR BILBIJA
- CERP/REPUBLIKA HRVATSKA
- OLEG USKOKOVIĆ
- DUŠKO VLADOVIĆ-RELJA
- VLAHO LONZA
- DAMIR ŠMOK
- HRVOJE JERKOVIĆ
- OTP BANKA D.D. /OTP INDEKSNI FOND - OIF S JAVNOM PONUDOM
- ATLANTSKA PLOVIDBA D.D.
- DANE SUČIĆ

- Na sjednici Upravnog odbora Atlantske plovidbe d.d., održanoj 28. veljače 2023. godine, donesena je odluka o Prijedlogu odluke o isplati dividende kojom će Upravni odbor Atlantske plovidbe d.d. Glavnoj skupštini Društva na redovnoj sjednici predložiti isplatu dividende u iznosu od 5 EUR
- Atlantska plovidba d.d. donijela je odluku o deklariranju opcije kupnje dva broda AP Drzic i AP Sveti Vlaho koji su bili u bareboat financijskom aranžmanu sa Hudson Structure Capital Management Ltd, bivši Northern Shipping Fund. Navedeni brodovi refinancirati će se kreditom inozemne poslovne banke
- U ovom kvartalu Atlantska plovidba je od osiguravatelja naplatila dio prošlogodišnje štete AP Revelina, te je po toj osnovi proknjižila prihod u iznosu 1.211.618 EUR na poziciju Ostali poslovni prihod.

Na temelju članka 468. stavak 2. Zakona o tržištu kapitala (NN 65/18), odgovorne osobe za sastavljanje tromjesečnog financijskog izvještaja:

Marko Domijan - Glavni izvršni direktor,
Vicenco Jerković - izvršni direktor i Edo Taslaman - izvršni direktor daju

IZJAVU

Prema našem najboljem saznanju, tromjesečni financijski izvještaj Društva, sastavljen uz primjenu odgovarajućih standarda financijskog izvještavanja, daje objektivan prikaz imovine i obveza, financijskog položaja, dobiti ili gubitka Društva i društava uključenih u konsolidaciju kao cjeline.

Izvještaj sadrži objektivan prikaz razvoja i rezultata poslovanja i položaja Društva i društava uključenih u konsolidaciju kao cjeline, uz opis najznačajnijih rizika i neizvjesnosti kojima je Društvo izloženo.

Tromjesečni financijski izvještaj nije revidiran.

Glavni izvršni direktor
Marko Domijan



Atlantska plovidba d.d.
13
DUBROVNIK

Izvršni direktor
Vicenco Jerković





ATLANTSKA PLOVIDBA



ATLANTIC
CENTRAL