

Godišnje izvješće

Agro Invest Grupa d.o.o. za
poljoprivrednu proizvodnju,
stočarstvo, turizam,
ugostiteljstvo, trgovinu i
usluge

AGRO
INVEST
grupa

20
22

Sadržaj

Pregled ključnih pokazatelja poslovanja za 2022.	5
Komentar direktora društva.....	6
O nama	8
Povijesni razvoj	9
Korporativno upravljanje.....	10
Upravljačka struktura	12
Segmenti poslovanja	14
Agro Invest grupa u 2022. godini	26
Rizici poslovanja	29
Planovi i očekivanja	34
Odgovornost za nekonsolidirane i konsolidirane financijske izvještaje	36
Izvješće revizora	38
Nekonsolidirani i konsolidirani financijski izvještaji	46



AGRO
INVEST
grupa

PREGLED KLJUČNIH POKAZATELJA POSLOVANJA ZA 2022

godinu

Svi iznosi su u 000 HRK | usporedba u odnosu na 2021

648.606

Poslovni prihodi*

(+32,2%) ↗

157.921

EBITDA*

(+13,9%) ↗

114.941

EBIT*

(+21,1%) ↗

87.747

Neto dobit*

(+22,2%) ↗

* Korištene financijske mjere nisu definirane Međunarodnim standardima financijskog izvještavanja. Za više detalja o korištenim Alternativnim pokazateljima uspješnosti pogledajte na stranici 27.

Komentar direktora društva



Nakon što su 2020. i 2021. godinu obilježili neizvjesnost i poremećaji u poslovanju koji su nastali kao posljedica epidemije virusa Covid-19, neizvjesnost se nastavila i tijekom protekle 2022. godine, ovoga puta prouzrokovanu geopolitičkom situacijom na istoku Europe, odnosno ratom na području Ukrajine. U tim godinama nastojali smo donositi poslovne odluke koje bi prije svega zaštitile naše zaposlenike i poslovne partnere, ali i omogućile nesmetano i optimalno održavanje poslovanja i ostvarenje zacrtanih ciljeva i poslovnih rezultata.

Najznačajniji poremećaji u 2022. godini, u kontekstu našeg poslovanja, ogledali su se kroz znatno povećanje cijena inputa koji se koriste u poljoprivrednoj proizvodnji, prije svega energenata, osnovnih repromaterijala, gnojiva, sjemenske robe, zaštitnih sredstava, hrane za ribe, ali i drugih materijala koji su neophodni za proizvodnju. Unatoč negativnim prvim procjenama nakon izbijanja sukoba u Ukrajini, na tržištu smo u svakom trenutku, ponekada uz potrebu većeg angažmana nego inače, mogli nabaviti sve potrebne količine.

Osim složene geopolitičke situacije, 2022. godina je bila vrlo izazovna i zahtjevna po pitanju agrometeoroloških uvjeta. Godina je bila iznimno sušna s količinom oborina manjom od godišnjeg prosjeka i nepovoljnim rasporedom oborina za poljoprivrednu proizvodnju. Usprkos izazovima, Agro Invest Grupa je u 2022. godini ostvarila ukupni konsolidirani prihod u iznosu 648,6 mil. kn, što predstavlja rast od 32,2% u odnosu na prethodnu godinu. Na rast prihoda, utjecali su rast prodajnih cijena proizvoda na prodajnim tržištima, ali i povećana količina prodanih proizvoda, dok se razina utjecaja pojedinog čimbenika razlikuje od segmenta do segmenta. Rast prodajnih cijena pratio je i porast cijena gotovo svih značajnih repromaterijala koje Grupa koristi u proizvodnji. Unatoč tome, u 2022. godine ostvarena je EBITDA u iznosu od 157,9 mil. kn, što predstavlja rast od 13,9% u odnosu na 2021. godinu.

Svoje poslovnu filozofiju baziramo na nekoliko ključnih temelja, a to su:

Ljudi – biramo i izgrađujemo djelatnike koji su otvoreni, inovativni, stalno istražuju najnovije svjetske trendove u poljoprivrednoj proizvodnji, prihvaćaju nove tehnologije i poslovne inovacije, koje potičemo i podržavamo u svim oblicima edukacije;

Organizacijska kultura – koju nastojimo izgrađivati na način da potiče usvajanje i usavršavanje najboljih svjetskih praksi kako bi postigli maksimalne rezultate u efikasnosti poljoprivredne proizvodnje;

Resursi – ulažemo u stjecanje onih resursa koji su ograničeni i teže dostupni kao npr. poljoprivredno zemljište i ribnjaci;

Pametni procesi – digitaliziramo sve procese poslovanja i u izvještajnim sustavima konsolidiramo sve digitalno dostupne podatke (meteo stanice, polja, strojevi, sateliti, dronovi i dr.). Korištenjem naprednih digitalnih tehnologija pomažemo čovjeku u procesu donošenja pravovremenih i najboljih odluka u procesima proizvodnje.

U srpnju 2022. godine Agro Invest Grupa izdala je korporativne obveznice u iznosu od 170 milijuna kuna. Sredstva prikupljena izdanjem obveznica manjim su dijelom korištena za otplatu kredita društava Grupe prema poslovnim bankama, a većim dijelom su i bit će korištena za investicije s ciljem daljnjeg rasta i razvoja društava Grupe.

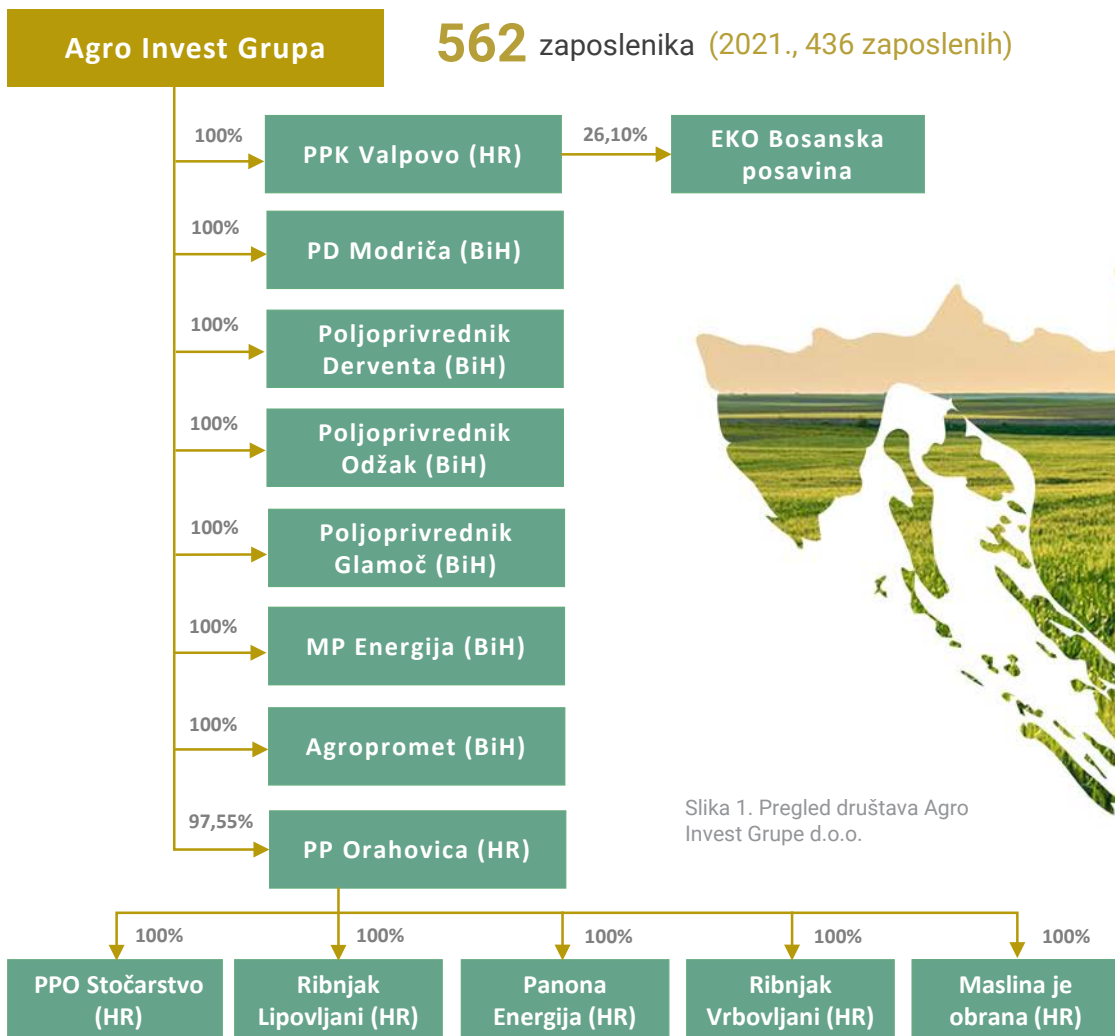
S obzirom na inflatorne pritiske, društva Grupe su pronašla dodatni prostor za poboljšanje uvjeta rada djelatnika, korigirana su mjesečna primanja, kako bi se djelatnicima olakšalo ovo razdoblje, s ciljem motiviranja i zadržavanja kvalitetnog kadra čiji su zadovoljstvo i motivacija ključni za ostvarenje poslovnih rezultata društava Grupe.

Stipo Matic
direktor Agro Invest Grupe



O NAMA 2022

Agro Invest Grupa d.o.o. za poljoprivrednu proizvodnju, stočarstvo, turizam, ugostiteljstvo, trgovinu i usluge, sa sjedištem u Zagrebu, Buzinski prilaz 10, MBS: 010092380, registrirana je na Trgovačkom sudu u Zagrebu 2014. godine. Društvo je zastupano po direktoru g. Stipi Matiću koji je ujedno i jedini vlasnik Društva. Društvo ne posjeduje vlastite poslovne udjele i ne provodi program otkupa istih. Društvo ne provodi aktivnosti istraživanja i razvoja. Agro Invest Grupa konsolidator je društava čija je osnovna djelatnost poljoprivredna proizvodnja. Unutar Agro Invest Grupe posluju poduzeća PPK Valpovo i PP Orahovica iz Hrvatske te EKO Bosanska Posavina, PD Modriča, Poljoprivrednik Derventa, Poljoprivrednik Odžak, Poljoprivrednik Glamoč, MP Energija i Agropromet iz BiH.



Grupa obrađuje više od 14.500 ha poljoprivrednih površina u segmentu ratarstva, više od 6.800 ha u sektoru ribnjačarstva te više od 850 ha u sektoru voćarstva. Osim navedenog, Grupa obrađuje vinograde, posjeduje silose kapaciteta 118.000 tona te uzgaja 4.000 grla stoke u segmentu stočarstva. Portfelj kupaca Grupe dobro je diverzificiran te broji više od 2.500 kupaca, čime je značajno umanjen rizik izloženosti pojedinom kupcu. Društvo nema podružnice.

Povijesni razvoj

Povijest organizirane poljoprivredne proizvodnje na područjima tvrtki Agro Invest grupe seže još u prvu polovicu 18. stoljeća i vezana je uz izgradnju prvih vodenih mlinova na ovim područjima.



1958.

Osnovano PPK Valpovo

1964.

Osnovana PPK Orahovica

2009.

Pokrenuta poljoprivredna proizvodnja u BiH

2010.

M San Ulaganja postaju većinski vlasnik PP Orahovica i partner u suvlasništvu PPK Valpova

2018.

M San Ulaganja preuzimaju cjelokupno vlasništvo u PPK Valpovo

2021.

Formirana AIG grupa kao konsolidator poljoprivredne grupe

2022.

Prvo izdanje korporativne obveznice u poljoprivrednoj djelatnosti u RH Poduzeće EKO Bosanska posavina postaje članica Agro Invest grupe

Danas

Uspješno restrukturirane preuzete firme

KORPORATIVNO UPRAVLJANJE

2022



AIG Grupa nije obvezna primjenjivati Kodeks korporativnog upravljanja Hrvatske agencije za nadzor financijskih usluga i Zagrebačke burze d.d. (https://www.hanfa.hr/media/4098/zse_kodeks_hr.pdf), no Grupa se u svom poslovanju vodi najvišim standardima upravljanja i odgovornosti u skladu s dobrom praksom korporativnog upravljanja. Grupa je obavezna HANFI dostavljati podatke o praksama korporativnog upravljanja kroz Upitnik o praksama upravljanja za izdavatelje obveznica (GIKU-UOP-OBV).

Unutarnje kontrole i upravljanja rizikom u odnosu na postupak financijskog izvještavanja

Internim računovodstvenim kontrolama, odnosno postupcima nadležnih radnika osigurava se točnost, valjanost, sveobuhvatnost financijskih evidencija i izvješća, a koja su temelj za izradu godišnjih financijskih izvješća.

Ovaj sustav kontrola također osigurava njihovu usklađenost s Međunarodnim standardima financijskog izvještavanja. Računovodstvene politike Društva predstavljaju pravila koje Društvo primjenjuje pri sastavljanju financijskih izvještaja. Sažetak najznačajnijih računovodstvenih politika objavljen je u financijskim izvještajima Društva.

Organi društva

Struktura korporativnog upravljanja Agro Invest Grupe temelji se na monističkom sustavu u kojem uloge vođenja i nadzora ima Direktor. Skupština Društva je imenovala Revizorski odbor u sastavu Branislav Vrtačnik, Karmela Jurina i Marko Rašić, koji prilikom obavljanja svojih zadaća procjenjuje kvalitetu sustava unutarnje kontrole i upravljanja rizicima s ciljem da glavni rizici kojima je kompanija izložena (uključujući i rizike povezane s pridržavanjem propisa) na odgovarajući način budu identificirani. Pojedinačno članice Agro Invest Grupe imaju vlastite Uprave, odnosno odgovorne osobe zadužene za vođenje poslova društva.

Opis politike raznolikosti

Politika zapošljavanja unutar Grupe uvažava osobni integritet svakog pojedinca poštivanjem načela raznolikosti i jednakih mogućnosti. Raznolikost je jedno od obilježja naše organizacijske kulture, prisutno od osnivanja Društva, a očituje se u vjerovanju da razlike u spolu, boji kože, političkom ili drugom uvjerenju, nacionalnom ili socijalnom podrijetlu predstavljaju bogatstvo.

Grupa strogo zabranjuje i osuđuje svaki oblik diskriminacije s ciljem pružanja i osiguravanja održivog radnog okruženja bez diskriminacije i zlostavljanja na temelju spola, rase, vjere, etničke pripadnosti, seksualne orijentacije ili bilo koje druge osobine/statusa kao osnove za diskriminaciju. Grupa je predana osiguravanju nediskriminirajućeg radnog mjesta te se ponosimo nepostojanjem prijavljenih incidenata.

UPRAVLJAČKA STRUKTURA

2022

Sukladno Izjavi o osnivanju, Uprava može imati od jednog do tri člana uprave (direktora). Član uprave (direktor) zastupa društvo pojedinačno i samostalno. Uprava se trenutno sastoji od jednog direktora.



Stipo Matić

direktor Agro Invest Grupe

Stipo Matić je od 2009. godine direktor i osnivač društva M San Ulaganja d.o.o. koje je imalo ključnu ulogu u preuzimanju i restrukturiranju društava PPK Valpovo i PP Orahovica. U razdoblju od 2016. do 2021. obnašao je i funkciju člana Uprave PP Orahovica. Danas se u portfelju društava u njegovom vlasništvu osim Agro Invest Grupe nalaze i društva M SAN Grupa d.o.o., KING-ICT d.o.o., eKupi d.o.o. te, Ured za podršku d.o.o.



Saša Breznik

predsjednik Uprave PP Orahovice

Saša je 2017. godine došao na poziciju predsjednika Uprave Društva i djeluje kroz vođenje timova u različitim segmentima poljoprivredne proizvodnje. Značajno doprinosi jačanju poslovnih odnosa s partnerima i kupcima. Razvio je tim profesionalaca koji su PP Orahovicu doveli u sam vrh hrvatske poljoprivredne proizvodnje i konkurentnog igrača na EU tržištu.



Vlado Čondić Galiničić

član uprave PP Orahovice

Od 2007. do 2010. godine Vlado je obnašao dužnosti menadžera ljudskih potencijala u M SAN Grupi. 2010. postaje Direktor društva Ured za podršku d.o.o. i tu funkciju obnaša sve do 2017. godine. U periodu od 2012. godine do 2017. godine obnaša dužnost člana Uprave-direktora PP Orahovica do 2017. godine kada odlazi na poziciju Izvršnog direktora poljoprivrede u Agrokor/Fortenova Grupu. 2021. godine vraća se u grupaciju, u Upravu PP Orahovice na poziciju člana Uprave s glavnom zadaćom i odgovornošću za poslovanje poljoprivredne proizvodnje u BiH.



Ivan Malić

predsjednik Uprave PPK Valpovo

Ivan postaje članom Uprave društva KING-ICT d.o.o. 2006. godine i tu funkciju obnaša sve do 2009. godine. U M SAN Ulaganja d.o.o. dolazi 2011. godine gdje započinje s radom na području razvoja poljoprivrednog poslovanja unutar M SAN grupacije. Predsjednik Uprave PPK Valpova postaje 2018. godine.



Slaven Mijatov

član Uprave PPK Valpovo

Svoju karijeru Slaven započinje u PPK Valpovo 2005. godine. Izvršnim direktorom za pravne, kadrovske i opće poslove postaje 2007. godine i na toj poziciji radi sve do 2012. godine kada postaje članom Uprave PPK Valpovo. U svom radu sudjeluje u različitim segmentima tvrtke, posebno u stabilizaciji i razvoju poslovanja te optimalizaciji i napredovanju ljudskih potencijala.

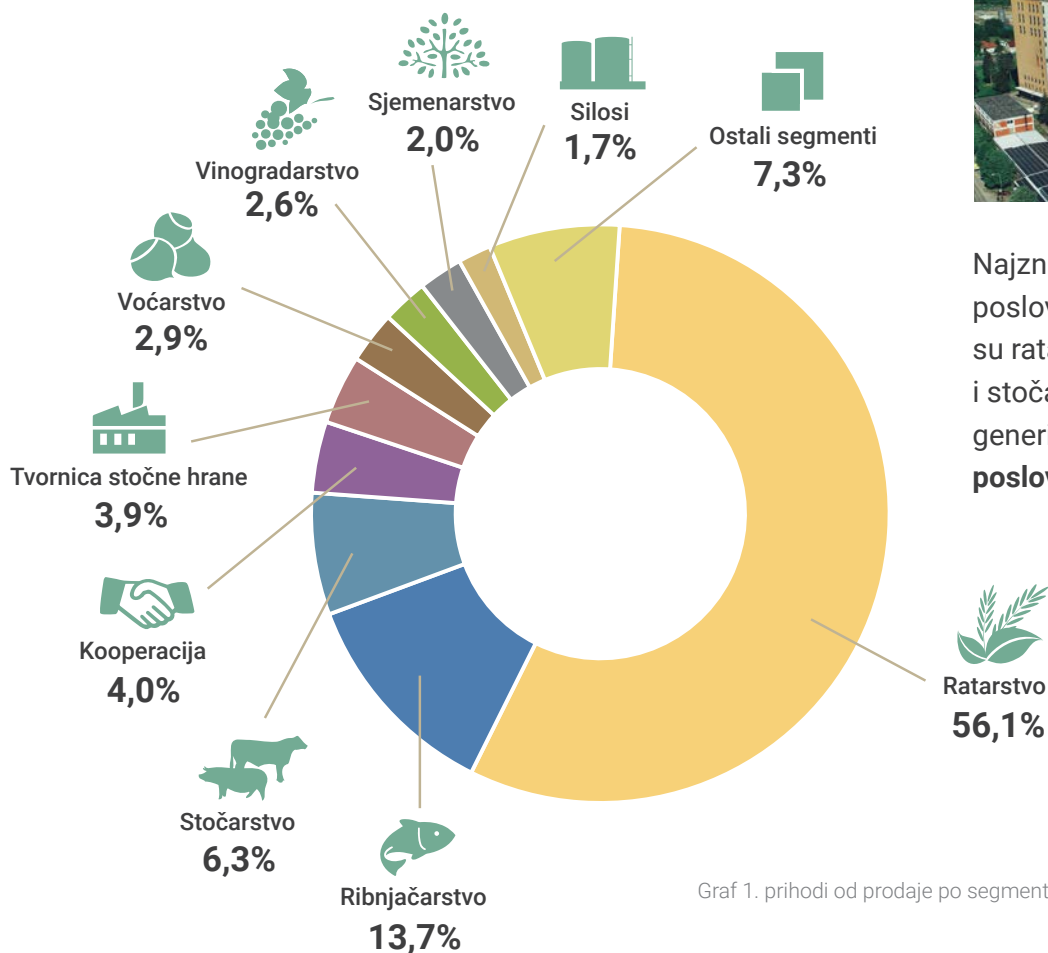
SEGMENTI POSLOVANJA

2022

Osnovna djelatnost Grupe je iz područja poljoprivredne proizvodnje. Grupa svoju djelatnost obavlja na području Republike Hrvatske te Bosne i Hercegovine.

Poljoprivredna proizvodnja Grupe odvija se u segmentima:

ratarstvo, ribnjačarstvo, voćarstvo – prerada lješnjaka, vinogradarstvo, stočarstvo, sjemenarstvo, silosi, kooperacija te tvornica stočne hrane.



Najznačajniji segmenti poslovanja, tijekom 2022. su ratarstvo, ribnjačarstvo i stočarstvo koji zajedno generiraju **76,1% poslovnih prihoda Grupe.**

Graf 1. prihodi od prodaje po segmentima u 2022. godini



Tradicija inspirirana prirodom

suvremena priča slavonske poljoprivredno-prehrambene tradicije

Ratarstvo

Ratarstvo čini najveći dio prihoda Agro Invest Grupe. Većina proizvoda proizvodi se na ratarskim površinama pod kontrolom Grupe, ali dio proizvoda otkupljuje se u sklopu kooperacije s drugim proizvođačima. Vlastiti kapaciteti silosa omogućuju upravljanje kvalitetom robe.

14.679 ha
Površina

363,7 mil. kn
Udio u poslovnim prihodima
u 2022 godini

56%



Pretežno se na poljoprivrednim površinama siju žitarice – pšenica i kukuruz, zatim uljarice – soja, uljana repica i suncokret, većim dijelom kao merkantilna, ali jednim dijelom i kao sjemenska proizvodnja. U manjoj mjeri se siju kulture kao što su ječam, zob, pir i sl.

U segmentu žitarica, Grupa godišnje proizvode:



čija ponuda zadovoljava sve potrebe tržišta u periodu između dvije žetve, a u ponudi ima više vrsta pšenice od stočne do mlinske;



za ljudsku ili stočnu ishranu;



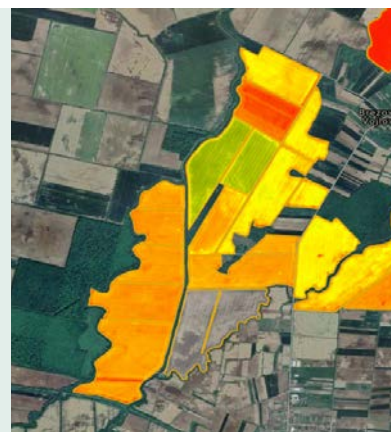
U segmentu uljarica, godišnja proizvodnja Grupe kreće se na razinama:



Segment ratarstva Agro Invest Grupe je u 2022. godini ostvario poslovni prihod u iznosu od 363,7 mil. kn što predstavlja udio u poslovnim prihodima Agro Invest Grupe d.o.o. u 2022. godini od 56,1%. Poslovni prihodi segmenta ratarstva ostvarili su rast od 29,9% u odnosu na prihode ostvarene u 2021. godini.

Pametna poljoprivreda

Obrazovanje, znanje i stručnost osnove su korištenja modernih tehnologija koje su sastavni dio suvremenog poslovanja i pametne poljoprivrede. Svjesni kako suvremeno poslovanje ovisi o informacijsko-komunikacijskoj tehnologiji, informacijama i znanju, svoju pametnu poljoprivrednu proizvodnju temeljimo na planiranju, upravljanju proizvodnjom i digitalnom praćenju.



Na ostvareni rezultat značajan utjecaj imao je porast cijena žitarica i uljarica kao posljedica ratnih sukoba u Ukrajini. Prodajna politika društava iz sustava Agro Invest Grupe je da se roba prodaje kada je najoptimalniji trenutak za to.

Sukladno tome dio robe proizveden u 2021. godine prodan je u prvoj polovici 2022. što se odrazilo na povećanu profitabilnost segmenta. U drugom dijelu 2022. godine, usprkos umanjanim prinosima kukuruza, soje i suncokreta u odnosu na planirane zbog suše, zadržala se profitabilnost segmenta ratarstva.

Ribnjačarstvo i prerada ribe

Ribnjačarska proizvodnja se odvija u okviru društva PP Orahovica d.o.o. na ukupnoj površini od 6.817 ha, na 9 lokacija ribnjaka na prostoru Republike Hrvatske koje Društvo ima u dugogodišnjem zakupu, 8 ribnjaka zakup na 50 godina i jedan ribnjak zakup na 25 godina.

6.817 ha

Površina

9

Ribnjaka

88,6 mil. kn

Udio u poslovnim prihodima
u 2022 godini

14%

U segmentu ribnjačarstva, Grupa ima široku ponudu slatkovodne ribe i to prvenstveno šarana, tolstobika, amura i soma. Grupa na svojim ribnjacima uzgaja živu konzumnu ribu, ali posjeduje i tvornicu za preradu ribe na temelju koje je Grupa razvila dimljeni i delikatesni program. U ponudi je cijela očišćena, odrezak, filet, dimljeni, smrznuti panirani, delikatesa i sl.).



Osim toga, segment ribnjačarstva vertikalno je integriran te ima svu potrebnu logistiku potrebnu od izlova do dopreme gotovog proizvoda na prodajno mjesto, u sastavu društva je i vlastita maloprodaja na 10 lokacija u gradovima na području Slavonije. U sastavu društva je i tvornica za preradu slatkovodne ribe u Čačincima kapaciteta prerade 50 tona na dan, koja proizvodi i na tržište plasira proizvode pod brandom Panona Mare.

Panona Mare

U segmentu ribnjačarstva, Grupa godišnje proizvede:



Kupci u ovom segmentu su u najvećoj mjeri maloprodajni kupci, HORECA (industrija hotela, restorana i ugostiteljskim obrta), kupci u veleprodaji te trgovački lanci.

Segment ribnjačarstva Agro Invest Grupe, u 2022. godini, ostvario je poslovni prihod u iznosu od 88,6 mil. kn što predstavlja udio u poslovnim prihodima Agro Invest Grupe d.o.o. u 2022. godini od 13,7%. Poslovni prihodi segmenta ribnjačarstva u 2022. godini su imali rast od 14,6% u odnosu na prihode segmenta ribnjačarstva ostvarene u 2021. godini. Prihodi od prodaje segmenta ribnjačarstva na inozemnim tržištima dosegli su 66,0% prihoda od prodaje u 2022. godini. Osim Hrvatske te Bosne i Hercegovine najznačajnija tržišta na koja plasiramo ribu i proizvode od slatkovodne ribe su tržišta Poljske, Bugarske, Srbije, Slovačke i Litve.

Tvornica za preradu slatkovodne ribe je u 2022. godini preradila 1.786 tona slatkovodne ribe i iz njenih pogona je izišlo 1.208 tona različitih proizvoda, što predstavlja rast količine prerađene slatkovodne ribe od 25,7% u odnosu na 2021. godinu. Od investicija provedenih tijekom 2022. godine za izdvojiti je izgradnja pogona za uzgoj afričkog soma u recirkulaciji, koji je pušten u rad u studenom 2022. godine, i u koji je uloženo 1,4 mil. kn. U tvornici za preradu ribe je u razdoblju 2021. – 2022. investirano 7,7 mil. kn te je nabavljen novi uređaj za pakiranje proizvoda u vrećice i plitice, uređaj za automatsko skidanje ljusaka, pranje i hlađenje ribe, sustav automatskog vaganja i egalizacije, linija za paniranje i sustav za brzo hlađenje i glaziranje proizvoda.

Voćarstvo

Voćarsku proizvodnju, karakterizira specifična kvaliteta i pozicija poljoprivrednih površina kao resursa te činjenica da su prostori na kojima društva Agro Invest Grupe imaju poljoprivredne površine vrlo pogodna za uzgoj lješke.

U segmentu voćarstva, Grupa nudi svježe lješnjake i visokokvalitetne proizvode od lješnjaka. Proizvodi Grupe proizvedeni u ovom segmentu predstavljaju hrvatski proizvod kojeg krasi prepoznatljiv okus i provjerena kvaliteta. Asortiman čine svježa jezgra lješnjaka, prženi lješnjak u jezgri ili sjeckani te pasta od prženog lješnjaka.

U segmentu voćarstva, Grupa obrađuje 660 ha, a godišnje proizvede 600 tona lješnjaka. Kupci u ovom segmentu su u najvećoj mjeri maloprodajni lanci, konditorska industrija te distributeri orašastih plodova.

660 ha

Površina

600 t

Proizvodnja

18,7 mil. knUdio u poslovnim prihodima
u 2022 godini**2,9%**

Agro invest Grupa najveći je proizvođač lješnjaka u regiji te ima značajne resurse u znanju i iskustvu naših zaposlenika i tradiciji uzgoja lješnjaka na području Orahovice koji datiraju još iz 80-ih godina prošlog stoljeća. Osim navedenog, Grupa posjeduje svu potrebnu mehanizaciju kako bi maksimalno automatizirala proizvodne procese. Društva iz sustava Agro Invest Grupe u svom sastavu imaju i rasadnike, jedan u Hrvatskoj i jedan u Bosni i Hercegovini, koji proizvode sadnice lijeske za vlastite potrebe podizanja novih nasada, ali i za potrebe tržišta. U sklopu društva PP Orahovica d.o.o. nalazi se i pogon za preradu lješnjaka. Segment voćarstva Agro Invest Grupe je u 2022. godini ostvario ukupni prihod od 18,7 mil. kn što predstavlja udio u poslovnim prihodima od 2,9%. Ostvareni rezultat predstavlja pad prodaje od 19,4% u odnosu na 2021. godinu.

Osnovni razlog pada je taj što je baza, odnosno prihod od prodaje lješnjaka u 2021. bio neuobičajeno visok. Prihod poslovnog segmenta voćarstva u 2021. iznosio je 23,2 mil. kn i bio je za 72,5% veći od prihoda segmenta voćarstva u 2020.

Niži poslovni prihod segmenta voćarstva posljedica je i pada prosječne prodajne cijene lješnjaka na svjetskom tržištu. Naime, suprotno trendu rasta cijena drugih poljoprivrednih proizvoda cijena lješnjaka je pod značajnim utjecajem prodajnih cijena u Turskoj, koja je najveći svjetski proizvođač lješnjaka s oko 65,0% cjelokupne svjetske proizvodnje, te koja je tijekom 2022. godine bilježila visoku stopu inflacije što je izravno utjecalo na cijene lješnjaka u Turskoj, a zatim i na cijene lješnjaka na svjetskom tržištu. Osim trenda nepovoljnih cijena, na smanjenje prihoda od prodaje lješnjaka određen utjecaj imao je i slabiji prinos lješnjaka kao posljedica dugotrajnih sušnih razdoblja u 2022. godini. Usprkos tome lijeska se pokazala kao znatno otpornija kultura na sušu u odnosu na druge ratarske i voćarske kulture.

Unatoč svemu navedenom, lijeska je prepoznata kao kultura koja ima veliki potencijal te je u planu daljnje širenje površina pod nasadima lijeske, kako u društvima iz sustava Agro Invest Grupe u Hrvatskoj, tako i u društvima u Bosni i Hercegovini. Također u fazi projektiranja su nove tvornice za preradu lješnjaka, koje će svojim kapacitetom moći u potpunosti zadovoljiti potrebe vlastite proizvodnje i proizvodnje kooperanata te omogućiti da na tržište budu plasirani i proizvodi više dodane vrijednosti kao što su prženi i sjeckani lješnjak, pasta od lješnjaka za konditorsku industriju, ulje i brašno od lješnjaka i dr.



Osim spomenutih planiranih investicija, tijekom 2022. godine investirano je u podizanje 135 ha novih nasada lijeske s navodnjavanjem te nabavom potrebne opreme i mehanizacije na području općine Zdenci, ukupne planirane vrijednosti 15,8 mil. kn, za koju je odobrena potpora u iznosu 5,6 mil. kn iz Europskog poljoprivrednog fonda za ruralni razvoj, za provedbu tipa operacije 4.1.1. „Restrukturiranje, modernizacija i povećanje konkurentnosti poljoprivrednih gospodarstava“ te zatim završetak investicije podizanja novog nasada lijeske u Bosni i Hercegovini površine 50 ha.

2022 SEGMENTI POSLOVANJA

Vinogradarstvo

Vinogradarska proizvodnja u Agro Invest Grupi odvija se u okviru poslovanja društva PP Orahovica d.o.o. gdje se na 175 hektara uzgaja vinova loza sorte Graševina, Frankovka i Zeleni silvanac, po kojemu je orahovačko vinogorje posebno poznato, te sorte Chardonnay, Sauvignon, Cabernet sauvignon, Pinot sivi, Rizling rajnski i Traminac.

175 ha

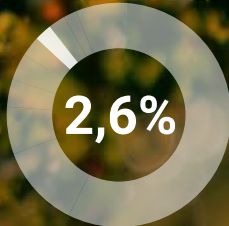
Površina vinograda

888.000 L

Prodano vina

16,6 mil. kn

Udio u poslovnim prihodima
u 2022 godini



2,6%

Od 175 hektara vinogradarskih površina, 83 ha se odnosi na nove nasade koji su podignuti u razdoblju od 2014. – 2021. U tom razdoblju proveden je proces zanavljanja dijela vinograda na način da su stariji vinogradi iskrčeni te podignuti novi vinogradi sa sklopom prilagođenim modernoj vinogradarskoj proizvodnji te sa sortimentom koji je prilagođen zahtjevima tržišta.

Segment vinogradarstva Agro Invest Grupe je u 2022. godini ostvario ukupni prihod od 16,6 mil. kn što predstavlja udio u poslovnim prihodima od 2,6%. Poslovni prihodi segmenta vinogradarstva u 2022. godini su imali rast od 12,7% u odnosu na prihode segmenta vinogradarstva ostvarene u 2021. godini.

Tijekom 2022. godine Vinarija je prodala 888.000 litara vina, od čega 86.000 litara tj. 113.000 kom vrhunskih butelja. U ukupnom plasmanu kroz period od dvije godine postignut je rast od 12,0% količinski, te rast od 35,0% u kategoriji vrhunskih vina. U financijskom dijelu, ukupni rast u zadnje dvije godine iznosi 33,7%, a na dijelu vrhunskih vina rast je 59,0%.

Kvaliteta naših vina, osim rekonstrukcije vinograda, dizana je i ulaganjem u opremu. Tako je u zadnje dvije godine kupljena najmodernija laboratorijska oprema za kemijsku analizu vina, nabavljena oprema za sterilizaciju tankova – generator pare, koja smanjuje upotrebu kemijskih sredstava u održavanju higijene podruma. Također, napravljena je obnova fonda drvenih bačvi u “starom podrumu”.

Za 2023. godinu je dogovorena nabava najmodernijeg stroj za branje grožđa sa selekcijskim stolom, koji će omogućiti strojno branje grožđa i s najboljih i najzahtjevnijih položaja. Također, ovim strojem smanjit ćemo potrebu za sezonskom radnom snagom, koju je već godinama vrlo teško pravodobno angažirati u periodu berbe.

U 2022. godini vina Vinarije Orahovica osvojila su brojne međunarodne medalje, od kojih je za izdvojiti veliko zlato i najbolje ocjenjeno vino iz Hrvatske na Mundus Vini u Njemačkoj, za ledenu berbu graševine Martin Albus, berba 2018.

Osim toga, Decanter je vinima Agro Invest Grupe dodijelio pet medalja. Te je Martin Albus rose ušao u TOP 5 najbolje ocjenjenih Rosea iz Hrvatske.



Ostali poslovni segmenti



Društva iz sustava Agro Invest Grupe konstantno nastoje proširivati bazu kooperanata, tako da dobrim i kvalitetnim partnerskim odnosom vezuju uz sebe lokalne poljoprivredne proizvođače na način da im budu dobavljači repromaterijala, a po potrebi savjetnici po pitanju tehnologije proizvodnje te u konačnici da otkupljuju robe koji lokalni poljoprivredni proizvođači proizvedu na svojim površinama.

U lokalnoj zajednici, društva Agro Invest Grupe prepoznata su kao pouzdan i konstruktivan partner. Zahvaljujući tome, Grupa kooperantsku proizvodnju zasniva na oko 6.500 ha površina u posjedu naših kooperanata s kojih se godišnje otkupi oko 32.000 tona merkantilnih roba.

Segment kooperacije Agro Invest Grupe u 2022. godini ostvario je ukupni prihod od 25,9 mil. kn što predstavlja udio u poslovnim prihodima od 4,0%. Poslovni prihodi segmenta kooperacije u 2022. godini ostvarili su rast od 38,8% u odnosu na prihode ostvarene u 2021. godini. Rast prihoda segmenta kooperacije jednim je dijelom posljedica povećanih količina prodanih repromaterijala, ali i porastom cijena tih repromaterijala.

Uz segment kooperacije povezano je i silosno poslovanje. Društva iz sustava Agro Invest Grupe raspolažu silosnim objektima ukupnog kapaciteta 118.000 tona u kojima se skladišti roba iz vlastite i kooperantske proizvodnje. Zbog povećanih količina roba, iz vlastite i iz kooperantske proizvodnje, u planu je povećanje silosnih kapaciteta.

Svi silosi imaju mogućnost prijema i otpreme roba cestovnim prometom, ali i pristup željeznicom, što društvima iz sustava Agro Invest Grupe daje znatno veće mogućnosti po pitanju rokova otpreme i pristupa kupcima koji su lokacijski udaljeniji, zbog mogućnosti brže otpreme većih količina roba uz niže troškove.

Segment silosnog poslovanja Agro Invest Grupe u 2022. godini ostvario je ukupni prihod od 10,8 mil. kn što predstavlja udio u poslovnim prihodima od 1,7%. Poslovni prihodi segmenta silosnog poslovanja u 2022. godini ostvarili su rast od 26,4% u odnosu na prihode ostvarene u 2021. godini.

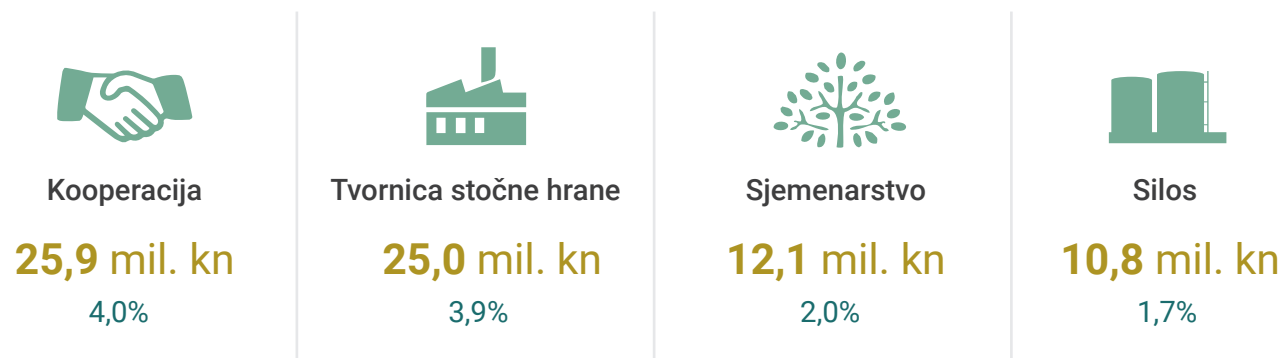
Rast prihoda segmenta silosnog poslovanja posljedica je većih aktivnosti na tržištima kupnje i prodaje robe te kvalitetnog rada s poslovnim partnerima i kooperantima. Bolji poslovni rezultat silosnog poslovanja dodatno je naglašen smanjenjem troškova zbog uvođenja solarne elektrane te većeg fokusa na smanjenje troškova rada, kao i bolje iskorištavanje nusproizvoda silosa.

U segmentu proizvodnje stočne hrane bilježi se porast volumena proizvodnje i prodaje, porast cijena stočne hrane, koji je posljedica porasta cijena komponenti koje se koriste u proizvodnji stočne hrane. Segment proizvodnje stočne hrane Agro Invest Grupe je u 2022. godini ostvario ukupni prihod od 25,0 mil. kn što predstavlja udio u poslovnim prihodima od 3,9%. Poslovni prihodi segmenta proizvodnje stočne hrane u 2022. godini ostvarili su rast od 38,9%, u odnosu na isto razdoblje prethodne godine.

Segment sjemenarstva Agro Invest Grupe je u 2022. godini ostvario ukupni prihod od 12,1 mil. kn što predstavlja udio od 2,0%. Poslovni prihodi segmenta sjemenarstva u 2022. godini ostvarili su rast od 24,9% u odnosu na prihode segmenta sjemenarstva ostvarene u 2021. godini. Rast prodaje sjemenskih proizvoda posebno je izražen na tržištu u Bosni i Hercegovini.

Tijekom 2022. godine realizirana je investicija izgradnje i postavljanja nove linije sjemenske proizvodnje – doradnog centra u Bosni i Hercegovini čime su značajno povećani kapaciteti proizvodnje odnosno dorade sjemena.

Udio u poslovnim prihodima u 2022. godini po ostalim segmentima:



AGRO INVEST GRUPA U GODINI

2022. \$ 316

\$ 399,293

\$ 298,000

\$ 366

\$ 392 \$ 355
\$ 324


2022. godina u poljoprivredi obilježena je ratom u Ukrajini te visokom inflacijom. Agro Invest Grupa uspješno je prebrodila turbulentno razdoblje oslanjanjem na svoje temeljne vrijednosti i ulaganjem u poslovanje.

Grupa je ostvarila poslovne prihode na razini od 648.606 tisuća kuna. Ostvareni rezultat predstavlja rast od 32,2% u odnosu na 2021. godinu. Operativno gledano, Grupa je ostvarila rezultat EBITDA-e 13,9% veći nego prethodne godina te je iznosila 157.921 tisuća kuna, dok je dobit iz poslovanja ostvarena na razini od 114.941 što je rast od 21,1%.

S obzirom na činjenicu da je tijekom 2022. godine došlo do povećanja cijena, kako ulaznih tako i prodajnih, prihodi su rasli sporije od operativne dobiti.

Geografski gledano, 71% prihoda dolazi od prodaje na domicilnom tržištu dok ostalih 29% prihoda dolazi od prodaje u inozemstvo.

Prihodi od prodaje po tržištima u 2022. godini



Grupa je u Godišnjem izvješću koristila financijske mjere povijesne financijske uspješnosti, financijskog položaja ili novčanih tokova koje nisu definirane ili određene u mjerodavnom okviru za financijsko izvještavanje. Navedeni pokazatelji proizlaze iz (ili se temelje na) financijskih izvještaja pripremljenih u skladu s mjerodavnim okvirom za financijsko izvještavanje te su dobiveni dodavanjem ili oduzimanjem iznosa od bročanih vrijednosti prikazanih u financijskim izvještajima, odnosno stavljanjem bročanih vrijednosti u omjere.

Alternativna mjera uspješnosti	Izračun
EBITDA	Ukupni poslovni prihodi umanjeni za ukupne poslovne rashode i uvećani za trošak amortizacije i promjene vrijednosti zaliha nedovršene proizvodnje i gotovih proizvoda
EBITDA marža	EBITDA podijeljena s ukupnim poslovnim prihodima
EBIT	Dobit iz poslovanja odnosno ukupni poslovni prihodi umanjeni za ukupne poslovne rashode i promjene vrijednosti zaliha nedovršene proizvodnje i gotovih proizvoda
EBIT marža	EBIT podijeljen s ukupnim poslovnim prihodima
Neto dobit	Neto dobit je međuzbroj koji je iskazan u konsolidiranom računu dobiti i gubitka
Neto dug	Predstavlja dugoročne i kratkoročne obveze prema bankama i drugim financijskim institucijama uvećane za dugoročne i kratkoročne obveze po vrijednosnim papirima umanjeno za novac i novčane ekvivalente
Neto profitna marža	Neto profitna marža definira se kao Neto dobit kao postotak poslovnih prihoda

Navedene mjere nisu mjere financijske uspješnosti u skladu s Međunarodnim standardima financijskog izvještavanja i ne trebaju se smatrati alternativama drugim pokazateljima operativnog učinka, novčanih tokova ili bilo koje druge mjere uspješnosti izvedene u skladu s navedenim standardima. Navedene mjere su prikazane kako bi pružile korisne informacije o financijskom stanju i rezultatima poslovanja Grupe, i to iz sljedećih razloga:

(i) radi se o mjerama koje Grupa koristi za procjenu operativnih performansi;

(ii) radi se o mjerama koje rukovodeća tijela Grupe koriste za donošenje svakodnevnih poslovnih odluka.

(u tisućama HRK)	2021.	2022.	2022./2021.
Poslovni prihodi	490.642	648.606	32,2%
Operativni rashodi	352.034	490.685	39,4%
EBITDA	138.608	157.921	13,9%
Amortizacija	43.699	42.980	(1,6%)
EBIT	94.909	114.941	21,1%
Dobit prije poreza	88.697	105.424	18,9%
Porez	16.874	17.677	4,8%
Neto dobit	71.823	87.747	22,2%
EBITDA marža	28,3%	24,3%	-
EBIT marža	19,3%	17,7%	-
Neto profitna marža	14,6%	13,5%	-

(u tisućama HRK)	2021.	2022.	2022./2021.
Financijski dug	185.375	348.428	88,0%
Novac	37.335	54.603	46,3%
Neto dug	148.040	293.825	98,5%
Ukupna imovina	841.548	1.226.332	45,7%
Ukupno kapital i rezerve	473.221	681.041	43,9%
Odnos kratkotrajne imovine i kratkoročnih obveza	3,1	3,6	-
Udio kapitala u ukupnoj glavnici i obvezama	56,2%	55,5%	-
Neto dug/EBITDA	1,1	1,9	-
Omjer duga i kapitala	77,8%	80,1%	-
Zalihe	244.655	352.686	44,2%
Potraživanja od kupaca	43.952	85.476	94,5%
Obveze prema dobavljačima	37.686	40.287	6,9%
Neto radni kapital	250.921	397.875	58,6%

RIZICI POSLOVANJA

2022

Agro Invest Grupa u svom je poslovanju izložena brojnim internim i eksternim utjecajima koji mogu uzrokovati pojavu rizika koji utječu na ostvarivanje planova kompanije te posredno na financijsko stanje odnosno rezultat poslovanja.



Rizici poslovnog okruženja

Politički rizik

Politički rizik odnosi se na sve rizike koji bi potencijalno mogli utjecati na političku nestabilnost pojedine države te na odnose s drugim državama što za posljedicu može imati i nepoželjne trgovinske efekte koji bi mogli imati negativni utjecaj na Grupu.

Grupa je izložena političkom riziku s obzirom da posluje na području različitih država. Navedeni rizik može se očitovati u pogoršanju političkih i ekonomskih odnosa i suradnje između država u kojima Grupa posluje što može utjecati na poslovne procese i poslovanje Grupe. Također, pridržavanje različitih propisa i regulativa u različitim jurisdikcijama može prouzročiti značajne troškove. Na globalnoj razini također, postoje određeni rizici koji mogu rezultirati nedostatkom robe na tržištu, primjerice rat u Ukrajini koji je započeo krajem veljače 2022. Zbog rata u Ukrajini i uvođenja sankcija Ruskoj Federaciji došlo je do naglog rasta cijena plina i drugih energenata, no krajem 2022. došlo je do stabilizacije cijena uslijed pada cijena goriva i povećanja izvoza iz regija pogođenih sukobom.

Rizik prirodnih nepogoda

Rizik prirodnih nepogoda u vidu poplava, ekstremnih suša, potresa i ostalog proizlazi iz događaja koji nepredviđeno, u kratkom vremenu, mogu izazvati značajnu materijalnu štetu na imovini, odnosno izazvati negativne utjecaje na cjelokupno poslovanje Grupe.

Sanacija posljedica takvih nepogoda može kao rezultat imati značajna materijalna izdvajanja kao i dulje vremensko razdoblje prekida poslovanja ili ograničenog opsega poslovanja u danim uvjetima. Agro Invest Grupa smanjuje izloženost posljedicama ovog rizika korištenjem instrumenata osiguranja imovine.

Rizik zaraznih bolesti

Grupa je izložena riziku pandemije zaraznih bolesti, koja može zahvatiti veće geografsko područje ili cijeli svijet. Osim ugroze zdravlja i sigurnosti zaposlenika rizik koji proizlazi iz pandemije može dovesti do nedostatka robe, privremenog zatvaranja jednog dijela poslovanja ili djelomičnog prekida lanca dobave i zatvaranje poslovanja na svim tržištima na neodređen period. Za vrijeme pandemije COVID – 19, Grupa je proaktivno provodila mjere zdravstvene zaštite i prevencije zaraze zaposlenika.

Rizici industrije

Grupa je izložena rizicima industrije, osobito rizicima koji su karakteristični za djelatnost ratarstva i stočarstva.

Ratarska je proizvodnja izložena vremenskim nepogodama (suša, poplava, tuča). Nepovoljni vremenski uvjeti mogu rezultirati manjim prinosom poljoprivrednih usjeva te manjom kvalitetom ili oboje, a u ekstremnim slučajevima i potpunim uništenjem usjeva. Rizici vremenskih nepogoda nastoje se umanjiti osiguranjem usjeva. Grupa se također štiti od rizika koje uzrokuju nepovoljni vremenski uvjeti geografskom diverzifikacijom. Rizik pojave bolesti ratarskih kultura može imati

značajan negativan utjecaj na očekivani prinos, Grupa stoga u proizvodnji primjenjuje preventivno suzbijanje bolesti kao način održavanja očekivane razine prinosa. U segmentu stočarstva izraženi su rizici bolesti stoke i uginuća. U svrhu prevencije bolesti i uginuća na farmama postoje interne ili ugovorene vanjske veterinarske službe koje vode stalnu brigu o stanju stoke. Također, sva je stoka osigurana od uginuća.

Rizici povezani uz onečišćenje okoliša (ekološki rizik)

Grupa obavlja djelatnosti i upravlja određenim postrojenjima koja mogu negativno utjecati na okoliš i javno zdravlje. Primjerice, stočarstvo, predstavlja djelatnost koja konzumira velike količine energije, zagađuje izvore vode i rezultira velikom količinom ispuštenog ugljičnog dioksida. Osim stočarske proizvodnje u preradi ribe nastaje značajne količine nusproizvoda životinjskog porijekla, a u ratarskoj i voćarskoj proizvodnji dolazi do manipulacije značajnim količinama naftnih derivata, te zaštitnim sredstvima čija nestručna upotreba može imati negativan utjecaj na biljni i životinjski svijet te vodotokove.

Društva iz sustava Grupe nastoje spomenute rizike svesti na najmanju moguću mjeru, tako u procesu prerade ribe primjenjuju procedure o zbrinjavanju nusproizvoda životinjskog porijekla. Kod manipulacije naftnim derivatima i zaštitnim sredstvima vrši se skladištenje takvih sredstava na adekvatan način, djelatnici su educirani i imaju potrebne dozvole za korištenje pesticida i gnojiva, te za prijevoz opasnih kemikalija, sukladno zakonskoj regulativi.

Nadalje, kod zahvata u prostoru izrađuju se procjene utjecaja zahvata na okoliš, kada to zahtijevaju primjenjivi propisi, a kod zahvata na ribnjacima također se izrađuje i ocjena prihvatljivosti zahvata na ekološku mrežu s obzirom da se ribnjaci nalaze unutar područja NATURA 2000. Također, Društva iz sustava Grupe imaju ugovoreno osiguranje od odgovornosti prema trećim osobama.

RIZICI POSLOVANJA

Poslovni rizik

Rizik gubitka radne snage

Uzimajući u obzir aktualne negativne demografske trendove s kojima se suočava Republika Hrvatska i zemlje u okruženju, koji osobito uključuju značajan odljev radno sposobnog stanovništva, Grupa je izložena riziku gubitka radne snage te mogu postojati situacije da Grupa nema i/ili ne može osigurati dovoljan broj radnika. Grupa nastoji zadržati postojeće i privući nove zaposlenike pružanjem adekvatnih uvjeta rada, a također zapošljava i strane državljane u skladu s primjenjivim propisima o zapošljavanju stranaca.

Unatoč navedenim mjerama postoji rizik da Grupa u budućnosti ne može osigurati adekvatan broj zaposlenika, što bi moglo dovesti do negativnog učinka na poslovanje, financijski položaj i poslovne rezultate Grupe.

Rizici povezani uz kvarove i nesreće

Postrojenja i oprema kojima upravlja Grupa mogu biti izloženi kvarovima, nesrećama, neplaniranim prekidima u radu, ograničenjima kapaciteta, fizičkim štetama zbog prirodnih katastrofa (npr. poplave, suše ili potresi), terorizma, prekida u opskrbi sirovinama i drugih uzroka. Pojava takvih događaja može negativno utjecati na poštivanje ugovornih obveza prema poslovnim suradnicima.

To također može rezultirati smrtnim slučajevima ili ozljedom zaposlenika Grupe, kupaca ili trećih osoba, oštećenjem imovine Grupe ili imovine trećih osoba te može prouzročiti prekide s radom ili na drugi način ometati poslovanje Grupe. Također, pojava takvih događaja može dovesti i do značajnih ekoloških onečišćenja. Sve navedeno može utjecati i na percepciju javnosti o poslovanju Grupe te može utjecati na buduće prihode Grupe.

Radi smanjenja izloženosti Grupe takvim rizicima, Grupa redovito provodi održavanja svojih postrojenja te ulaže u opremu. Također, Grupa redovito sklapa ugovore s osiguravateljima. Međutim, u slučaju štetnih slučajeva za koje nisu ugovorene odgovarajuće police osiguranja, ili ako iste nemaju dostatno pokriće, takve okolnosti mogu imati negativan učinak na poslovanje, rezultate poslovanja i financijsko stanje Grupe.

RIZICI POSLOVANJA

Financijski rizik

Rizik likvidnosti

Likvidnost podrazumijeva održavanje dostatne količine novčanih sredstava i obrtnog kapitala te osiguravanje adekvatnih financijskih sredstava u obliku kreditnih linija. Sam rizik likvidnosti odnosi se na to da Grupa ne bude u mogućnosti pravovremeno ispuniti svoje dospjele financijske obveze uslijed nedostatka vlastitih novčanih sredstava, manjka dostupnih sredstava na novčanom tržištu ili nemogućnosti kreditiranja od strane financijskih institucija.

Rizik likvidnosti nastupa kao rezultat ostvarivanja drugih čimbenika rizika kao što su kreditni rizik ili rizik refinanciranja te mnogi drugi. Nastupom rizika likvidnosti Grupe moglo bi doći do financijskog gubitka za Grupu ukoliko bi Grupa prodavala određenu imovinu ispod njezine tržišne cijene kako bi nadomjestila nedostatak likvidnih sredstava.

Cjenovni rizik

Sobzirom da Grupa nabavlja sirovine i materijale od trećih strana, na poslovanje utječe rizik volatilnosti cijena. Rat u Ukrajini, koja se smatra tzv. žitnicom Europe, donio je značajne poremećaje u opskrbi hranom i značajan rast cijena i to prvenstveno cijena pšenice i kukuruza. Naime, žitarice su temelj prehrane kako ljudi, tako i stoke, pa čak i relativno mali prekid u opskrbi može imati značajan učinak na cijene na tržištu. Od početka 2022. godine burzovna cijena žitarica (pšenica i kukuruz) porasla je za 30% do 50%, no prema kraju godine, cijena se stabilizirala te je završila na nivoima od prije početka sukoba.

Osim žitarica, došlo je i do značajnih poremećaja na tržištu uljarica (soja, uljana repica i suncokret), gdje su burzovne cijene porasle za 20% do 50% od početka 2022. godine. Sukob u Ukrajini također je doveo do visoke volatilnosti cijena gnojiva, s obzirom da je Ruska Federacija globalni proizvođač s niskim cijenama i velikim količinama glavnih gnojiva. Osim toga, na cijenu gnojiva značajno utječe i rast cijena plina i drugih energenata do kojeg je također došlo zbog rata u Ukrajini i uvođenja sankcija Ruskoj Federaciji. Usprkos rastu cijena gnojiva u prvoj polovici godine, krajem 2022. došlo je do stabilizacije cijena uslijed pada cijena goriva i povećanja izvoza iz regija pogođenih sukobom.

Napominje se da je Grupa u prethodnom razdoblju osigurala dovoljne količine repromaterijala za nesmetanu sjetvu te prihranu i zaštitu posijanih kultura.

Valutni rizik

S 1.1. 2023. godine, euro je uveden kao službena valuta u Republici Hrvatskoj. Osim eura, Grupa ima izloženost u konvertibilnoj marki (BAM). Temeljem Zakona o Centralnoj banci Bosne i Hercegovine (Službeni glasnik Bosne i Hercegovine broj 17/2017), tečaj navedene valute fiksiran je za euro. Kako Grupa nema imovinu i obveze u drugim valutama, ne postoji valutni rizik za Grupu.

Kamatni rizik

Kamatni rizik proizlazi iz obveza društava Grupe po plaćanju kamata na kratkoročne i dugoročne kredite koje Grupa ima i može imati u budućnosti kao i izdane obveznice. Krediti odobreni po promjenjivim stopama izlažu financijski rezultat Grupe riziku novčanog toka. Značajne promjene kamatnih stopa bi potencijalno mogle negativno utjecati na financijski rezultat Grupe. Najznačajniji dio kreditnih obveza Grupe ugovoren je s fiksnom kamatnom stopom. Grupa kontinuirano prati promjene kamatnih stopa simulirajući situacije koje upućuju na značajniji porast promjenjivih kamatnih stopa te uzima u obzir i opcije refinanciranja, kao i alternativnog financiranja. Na osnovu ovih situacija, Grupa izračunava utjecaj promjene kamatne stope na račun dobiti i gubitka.

RIZICI POSLOVANJA

Regulatorni rizik

Rizik promjene pravnog i regulatornog okvira u kojem Grupa posluje

S obzirom na značaj poljoprivrede za život i zdravlje ljudi i za okoliš, poljoprivredni sektor relativno je visoko reguliran, a očekuje se da će regulatorni okvir koji se odnosi na poljoprivredni sektor ubuduće postajati sve stroži, bilo da se radi o upravljanju vodom, zbrinjavanju otpada ili o dopuštenim praksama poljoprivredne proizvodnje. Državne potpore kao i uvjeti za dobivanje sredstava iz fondova Europske unije u sektoru poljoprivrede također su podložni opsežnoj regulativi.

Grupa je ishodila sve potrebne dozvole i druge akte, kao i upise u odgovarajuće registre i javne upisnike, za djelatnosti koje Grupa obavlja, a za koje su prema primjenjivim propisima potrebne takve dozvole i drugi akti odnosno upisi. Navedene dozvole i upisi u pravilu su trajne naravi, a Grupa je podložna redovitim inspekcijskim nadzorima u okviru kojih se provjerava jesu li ispunjeni uvjeti pod kojima su odnosne dozvole izdane te obavljaju li se djelatnosti na koje se takve dozvole odnose u skladu s primjenjivim propisima, pravilima i standardima. Također, u vezi s primljenim potporama Grupa ispunjava propisane uvjete te postupa u skladu s propisima koji se odnose na takve potpore. Međutim, eventualne promjene regulatornih zahtjeva, uvjeta dobivanja državnih potpora ili potpora i sredstava iz fondova Europske unije i bilo kojih drugih trgovinskih prepreka u bilo kojoj zemlji u kojoj Grupa posluje, mogle bi ograničiti to poslovanje, otežati distribuciju proizvoda i imati negativan utjecaj na poslovanje, financijski položaj i rezultate poslovanja Grupe.

PLANOVI I OČEKIVANJA

2022

Unatoč izazovnim vremenima, Grupa i dalje ima ambiciozne planove po pitanju rasta i razvoja te sukladno tome provodi planirane investicije. U prvom redu potrebno je istaknuti sustave navodnjavanja koji su prepoznati kao nužnost koja će u narednom razdoblju moći osigurati stabilnu i efikasnu poljoprivrednu proizvodnju.

Društva Grupe trenutno razvijaju nekoliko projekata navodnjavanja koji su u različitim fazama završetka, s ciljem podizanja dodatnih 500 hektara ratarskih površina pod navodnjavanjem u 2023. godini. Plan je do 2025. godine imati minimalno 1.000 hektara navodnjavanih površina. Navedene površine planiraju se iskoristiti za rast proizvodnje povrća, sjemenskih i postrnih usjeva – kultura koje su profitabilnije u proizvodnji nego konvencionalne uljarice i žitarice.

Ribnjačarstvo je i dalje jedno od ključnih investicijskih područja Grupe. Trenutno su u tijeku investicije u segmentu prerade riba – linija za paniranje proizvoda i linija za šok smrzavanje proizvoda. Osim prerade, u tijeku su i investicije u projekte solarnih elektrana, kao i ulaganja na području povećanja proizvodnih površina i poboljšanja energetske infrastrukture za uzgoj slatkovodne ribe.

Osim toga, Grupa je ulaganje u proizvodnju električne energije iz obnovljivih izvora prepoznala kao dodatnu granu u kojoj vidi veliki potencijal, a koja je komplementarna s našom proizvodnjom. Tako je trenutno u različitim fazama projektiranja i izvedbe 8 integriranih solarnih elektrana ukupno instalirane snage 1,2 MW te 6 neintegriranih solarnih elektrana ukupno instalirane snage 37,3 MW kao i dva kogeneracijska postrojenja na biomasu ukupnog kapaciteta 2 MW.

U segmentu stočarstva, završena je nova štala za tov junadi u Brođancima s pripadajućim trenč silosom i sjenikom, kao i nabavkom mehanizacije za zbrinjavanje stajnjaka – projekt subvencioniran od strane fonda Ruralnog razvoja. Obnovljena je i štala za smještaj krava u Orahovici prema novom modelu proizvodnje, čime je nastavljena višegodišnja obnova infrastrukture na farmi Vereš Majur. Značajni iskorak radi se u segmentu uslužnog tova junadi koje PPK Valpovo provodi sa svojim kooperantima.

Također, dobivena je građevinska dozvola za izgradnju nove tvornice za preradu lješnjaka kako bismo na kvalitetan način mogli pratiti povećanje proizvodnje lješnjaka na našim vlastitim površinama i površinama naših kooperanata.

Osim spomenutih investicija u društvima članicama Grupe je proveden niz investicija s ciljem obnove poljoprivredne mehanizacije, nabave strojeva za povećanje kapaciteta, efikasnosti i sl.



Odgovornost za nekonsolidirane i konsolidirane financijske izvještaje

2022

Uprava je dužna osigurati da nekonsolidirani i konsolidirani financijski izvještaji za svaku financijsku godinu budu pripremljeni u skladu s Međunarodnim standardima financijskog izvještavanja koje je usvojila Europska Unija („MSFI“), tako da daju istinitu i objektivnu sliku financijskog stanja i rezultata poslovanja Agro Invest Grupa d.o.o. („Društvo“) i njegovih ovisnih društava („Grupa“). Na temelju provedenih istraživanja, Uprava Društva i Grupe opravdano očekuje da Društvo i Grupa imaju odgovarajuća sredstva za nastavak poslovanja u doglednoj budućnosti. Sukladno tomu, Uprava Društva i Grupe je izradila nekonsolidirane i konsolidirane financijske izvještaje pod pretpostavkom neograničenosti vremena poslovanja Društva i Grupe.

Pri izradi nekonsolidiranih i konsolidiranih financijskih izvještaja Uprava Društva i Grupe je odgovorna za:


- odabir i potom dosljednu primjenu odgovarajućih računovodstvenih politika u skladu sa važećim standardima financijskog izvještavanja;
- davanje razumnih i razboritih prosudbi i procjena;
- izradu nekonsolidiranih i konsolidiranih financijskih izvještaja uz pretpostavku o neograničenosti vremena poslovanja, osim ako je pretpostavka neprimjerena.

Uprava je odgovorna za vođenje ispravnih računovodstvenih evidencija, koje će u bilo koje doba s prihvatljivom točnošću odražavati financijski položaj i rezultate poslovanja Društva i Grupe, kao i njihovu usklađenost sa Zakonom o računovodstvu i Međunarodnim standardima financijskog izvještavanja usvojenih u Europskoj uniji. Uprava Društva i Grupe je odgovorna za potpunost i točnost izvješća poslovanja sukladno Zakonu o računovodstvu. Uprava je također odgovorna za čuvanje imovine Društva i Grupe, pa stoga i za poduzimanje opravdanih mjera kako bi se spriječile i otkrile prijevare i ostale nezakonitosti.

Agro Invest Grupa d.o.o.
Buzinski prilaz 10
10000 Zagreb
Republika Hrvatska

Za i u ime Uprave
Ivan Pandurević
Predsjednik Uprave

Stipo Matić
Član Uprave



20. travnja 2023. godine

IZVJEŠĆE REVIZORA I KONSOLIDIRANI FINANCIJSKI IZVJEŠTAJI

2022

AGRO
INVEST
grupa

IZVJEŠĆE NEOVISNOG REVIZORA

Vlasniku društva Agro Invest Grupa d.o.o. i njegovih ovisnih društava

Izvješće o reviziji nekonsolidiranih i konsolidiranih financijskih izvještaja

Mišljenje

Obavili smo reviziju nekonsolidiranih i konsolidiranih financijskih izvještaja društva Agro Invest Grupa d.o.o., Buzinski prilaz 10, Buzin („Društvo“) i njegovih ovisnih društava („Grupa“), koji obuhvaćaju nekonsolidirani i konsolidirani Izvještaj o financijskom položaju na 31. prosinca 2022., nekonsolidirani i konsolidirani Izvještaj o sveobuhvatnoj dobiti, nekonsolidirani i konsolidirani Izvještaj o novčanim tokovima i nekonsolidirani i konsolidirani Izvještaj o promjenama vlasničke glavnice za tada završenu godinu te Bilješke uz nekonsolidirane i konsolidirane financijske izvještaje, uključujući i značajne računovodstvene politike.

Prema našem mišljenju, priloženi nekonsolidirani i konsolidirani financijski izvještaji istinito i fer prikazuju financijski položaj Društva i Grupe na 31. prosinca 2022. godine, njihovu financijsku uspješnost i njihove novčane tokove za tada završenu godinu u skladu s Međunarodnim standardima financijskog izvještavanja usvojenima od strane Europske unije („MSFI“).

Osnova za Mišljenje

Obavili smo našu reviziju u skladu s Međunarodnim revizijskim standardima (MRevS-ima). Naše odgovornosti prema tim standardima su detaljnije opisane u našem Izvješću neovisnog revizora u odjeljku *Odgovornosti revizora za reviziju nekonsolidiranih i konsolidiranih financijskih izvještaja*. Neovisni smo od Društva u skladu s Međunarodnim Kodeksom etike za profesionalne računovođe, uključujući Međunarodne standarde neovisnosti koji je izdao Odbor za međunarodne standarde etike za računovođe („IESBA Kodeks“), kao i u skladu s etičkim zahtjevima koji su relevantni za našu reviziju nekonsolidiranih i konsolidiranih financijskih izvještaja i ispunili smo naše ostale etičke odgovornosti u skladu s tim zahtjevima i IESBA Kodeksom. Vjerujemo da su revizijski dokazi koje smo pribavili dostatni i primjereni da osiguraju osnovu za naše mišljenje.

Ključna revizijska pitanja

Ključna revizijska pitanja su ona pitanja koja su bila, po našoj profesionalnoj prosudbi, od najveće važnosti za našu reviziju nekonsolidiranih i konsolidiranih financijskih izvještaja tekućeg razdoblja. Tim pitanjima smo se bavili u kontekstu naše revizije nekonsolidiranih i konsolidiranih financijskih izvještaja kao cjeline i pri formiranju našeg mišljenja o njima, i mi ne dajemo zasebno mišljenje o tim pitanjima.

IZVJEŠĆE NEOVISNOG REVIZORA (nastavak)
Izvješće o reviziji nekonsolidiranih i konsolidiranih financijskih izvještaja (nastavak)

Ključno revizijsko pitanje

Utvdili smo da je niže navedeno pitanje ključno revizijsko pitanje koje treba objaviti u našem izvješću neovisnog revizora.

Ključno revizijsko pitanje	Kako smo adresirali ključno revizijsko pitanje
<p><i>Priznavanje prihoda</i></p> <p>Grupa u 2022. godini u Izvještaju u sveobuhvatnoj dobiti ima iskazane prihode od prodaje u iznosu od 554.658 tisuća kuna.</p> <p>Poslovni prihodi se ostvaruju prodajom robe i pružanjem usluga. Prihodi se mjere po fer vrijednosti primljene naknade ili potraživanja za naknadu i umanjuju se za procijenjene iznose povrata od kupaca, količinskih i sličnih popusta.</p> <p>Sukladno Međunarodnom standardu financijskog izvještavanja 15, prihod se priznaje prijenosom kontrole, bilo kroz vrijeme, bilo u određenom trenutku. Kontrola nad imovinom definirana je kao sposobnost upravljanja načinom korištenja i pribavljanja gotovo svih preostalih koristi od imovine, što uključuje i sposobnost sprječavanja drugih da upravljaju načinom njenog korištenja i pribavljaju koristi od imovine.</p> <p>S obzirom na značajnosti prihoda od prodaje prikazanih u Izvještaju o sveobuhvatnoj dobiti i rizik priznavanja istih, zaključili smo da je postojanost i točnost i potpunost prihoda kao i njihova raspodjela u pravilnom izvještajnom razdoblju ključno revizijsko pitanje.</p> <p>Vidjeti bilješke 3. „Priznavanje prihoda“ i 5. „Prihodi od prodaje“ u pripadajućim nekonsolidiranim i konsolidiranim financijskim izvještajima.</p>	<p>Naše revizorske procedure vezane za ovo područje, između ostalog, uključivale su:</p> <ul style="list-style-type: none"> - Stjecanje razumijevanja procesa prodaje obavljanjem razgovora sa ključnim osobama u prodaji; - Stjecanje razumijevanja ključnih kontrola vezanih za priznavanje prihoda od prodaje te procjena adekvatnosti dizajna i implementacije provedbe identificiranih internih kontrola relevantnih za postupak priznavanja prihoda; - Provedbu dokaznog testiranja kojim smo provjerili postojanost, točnost, potpunost i pravovremenost priznavanja prihoda; - Usporedbu dobivenih eksternih potvrda iznosa otvorenih potraživanja od kupaca na datum izvještavanja i stanja prikazanih u poslovnim knjigama društava unutar Grupe na isti datum; - Procjenu usklađenosti politike za priznavanje prihoda od prodaje s Međunarodnim standardom financijskog izvještavanja 15 - Prihodi na temelju ugovora s kupcima; - Procjenu adekvatnosti objava vezanih uz priznavanje prihoda od prodaje u skladu s Međunarodnim standardom financijskog izvještavanja 15 - Prihodi na temelju ugovora s kupcima.

IZVJEŠĆE NEOVISNOG REVIZORA (nastavak)
Izvješće o reviziji nekonsolidiranih i konsolidiranih financijskih izvještaja (nastavak)
Ključno revizijsko pitanje (nastavak)

Utvdili smo da je niže navedeno pitanje ključno revizijsko pitanje koje treba objaviti u našem Izvješću neovisnog revizora.

Ključno revizijsko pitanje	Kako smo adresirali ključno revizijsko pitanje
<p><i>Vrednovanje ulaganja u ovisna društva</i></p> <p>Društvo na dan 31. prosinca 2022. godine u Izvještaju o financijskom položaju ima iskazana ulaganja u ovisna društva u iznosu od 582.514 tisuća kuna.</p> <p>Društvo sukladno Međunarodnom računovodstvenom standardu 36 - Umanjenje imovine na kraju svakog izvještajnog razdoblja utvrđuje postoje li pokazatelji mogućeg umanjenja ulaganja u ovisna društva. Ako takvi pokazatelji postoje Društvo procjenjuje nadoknadivi iznos ulaganja u ovisna društva.</p> <p>Utvrđivanje postojanja pokazatelja mogućeg umanjenja ulaganja u ovisna društva predstavlja ključno revizijsko pitanje jer uključuje značajne procjene. Utvrđivanje procjene vrijednosti pojedinih ulaganja u ovisna društva zahtijeva od Uprave Društva korištenje različitih pretpostavki, projekcija i prognoza vezanih uz buduće novčane tokove, primijenjene diskontne stope i stope rasta radi izračuna očekivanog budućeg poslovanja ovisnih društava.</p> <p>Vidjeti bilješke 3. „Osnove konsolidacije - Ovisna društva“ i 23. „Ulaganja u ovisna društva“ u pripadajućim nekonsolidiranim i konsolidiranim financijskim izvještajima.</p>	<p>Naše revizorske procedure vezane za ovo područje, između ostalog, uključivale su:</p> <ul style="list-style-type: none"> - Razgovor s ključnim osobama s ciljem dobivanja razumijevanja o procesu ispitivanja nadoknadivosti ulaganja u ovisna društva; - Razumijevanje računovodstvenih politika i procesa Društva u svezi testiranja na umanjenje vrijednosti ulaganja u ovisna društva; - Provjeru točnosti i potpunosti podataka iz analitičkih pregleda Društva te usklađenje navedenog pregleda s glavnom knjigom; - Test matematičke točnosti vrednovanja udjela te test utvrđivanja postojanja pokazatelja mogućeg umanjenja vrijednosti ulaganja u ovisna društva; - Preispitivanja i provjere primijenjene računovodstvene politike za vrednovanje ulaganja u ovisna društva; - Pregled bilješki i ocjena prikladnosti objava vezanih uz ulaganja u ovisna društva.

IZVJEŠĆE NEOVISNOG REVIZORA (nastavak)

Izvešće o reviziji nekonsolidiranih i konsolidiranih financijskih izvještaja (nastavak)

Ostala pitanja

Društvo Agro Invest Grupa d.o.o. nije bilo obveznik revizije financijskih izvještaja za godinu završenu 31. prosinca 2021. godine pa financijski izvještaji nisu bili revidirani.

Ostale informacije

Uprava je odgovorna za ostale informacije. Ostale informacije uključuju Izvešće posloводства i Izjavu o primjeni kodeksa korporativnog upravljanja uključene u Godišnje izvješće, ali ne uključuju nekonsolidirane i konsolidirane financijske izvještaje i naše Izvešće neovisnog revizora o njima. Naše mišljenje o nekonsolidiranim i konsolidiranim financijskim izvještajima ne obuhvaća ostale informacije.

U vezi s našom revizijom nekonsolidiranih i konsolidiranih financijskih izvještaja, naša je odgovornost pročitati ostale informacije i, u provođenju toga, razmotriti jesu li ostale informacije značajno proturječne nekonsolidiranim i konsolidiranim financijskim izvještajima ili našim saznanjima stečenim u reviziji ili se drugačije čini da su značajno pogrešno prikazane.

U pogledu Izvešća posloводства i Izjave o primjeni kodeksa korporativnog upravljanja, obavili smo i postupke propisane Zakonom o računovodstvu. Ti postupci uključuju provjeru je li Izvešće posloводства sastavljeno u skladu s člancima 21. i 24.a Zakona o računovodstvu i sadrži li Izjava o primjeni kodeksa korporativnog upravljanja podatke iz članka 22. Zakona o računovodstvu.

Temeljeno na obavljenim postupcima, u mjeri u kojoj smo u mogućnosti to procijeniti, izvještavamo da:

1. su informacije u priloženom Izvešću posloводства i Izjavi o primjeni kodeksa korporativnog upravljanja usklađene, u svim značajnim odrednicama, s priloženim nekonsolidiranim i konsolidiranim financijskim izvještajima;
2. je priloženo Izvešće posloводства sastavljeno u skladu sa člancima 21. i 24.a Zakona o računovodstvu; te
3. priložena Izjava o primjeni kodeksa korporativnog upravljanja uključuje informacije definirane u članku 22. Zakona o računovodstvu.

Na temelju poznavanja i razumijevanja poslovanja Društva i Grupe te njihovog okruženja stečenog u okviru revizije nekonsolidiranih i konsolidiranih financijskih izvještaja, dužni smo izvijestiti ako smo ustanovili da postoje značajni pogrešni prikazi u priloženom Izvešću posloводства i Izjavi o primjeni kodeksa korporativnog upravljanja. U tom smislu nemamo što izvijestiti.

Odgovornosti Uprave i onih koji su zaduženi za upravljanje za nekonsolidirane i konsolidirane financijske izvještaje

Uprava je odgovorna za sastavljanje nekonsolidiranih i konsolidiranih financijskih izvještaja koji istinito i fer prikazuju u skladu s MSFI i za one interne kontrole za koje Uprava odredi da su potrebne za omogućavanje sastavljanja nekonsolidiranih i konsolidiranih financijskih izvještaja koji su bez značajnog pogrešnog prikaza uslijed prijevare ili pogreške.

U sastavljanju nekonsolidiranih i konsolidiranih financijskih izvještaja, Uprava je odgovorna za procjenjivanje sposobnosti Društva i Grupe da nastave s vremenski neograničenim poslovanjem, objavljivanje, ako je primjenjivo, pitanja povezanih s vremenski neograničenim poslovanjem i korištenjem računovodstvene osnove utemeljene na vremenskoj neograničenosti poslovanja, osim ako Uprava ili namjerava likvidirati Društvo ili Grupi ili prekinuti poslovanje ili nema realne alternative nego da to učini.

Oni koji su zaduženi za upravljanje su odgovorni za nadziranje procesa financijskog izvještavanja kojeg je ustanovilo Društvo.

IZVJEŠĆE NEOVISNOG REVIZORA (nastavak)

Izvješće o reviziji nekonsolidiranih i konsolidiranih financijskih izvještaja (nastavak)

Odgovornosti revizora za reviziju nekonsolidiranih i konsolidiranih financijskih izvještaja

Naši ciljevi su steći razumno uvjerenje o tome jesu li nekonsolidirani i konsolidirani financijski izvještaji kao cjelina bez značajnog pogrešnog prikaza uslijed prijevare ili pogreške i izdati Izvješće neovisnog revizora koje uključuje naše mišljenje. Razumno uvjerenje je visoka razina uvjerenja, ali nije garancija da će revizija obavljena u skladu s MRevS-ima uvijek otkriti značajno pogrešno prikazivanje kada ono postoji. Pogrešni prikazi mogu nastati uslijed prijevare ili pogreške i smatraju se značajni ako se razumno može očekivati da, pojedinačno ili u zbroju, utječu na ekonomske odluke korisnika donijete na osnovi tih nekonsolidiranih i konsolidiranih financijskih izvještaja.

Kao sastavni dio revizije u skladu s MRevS-ima, stvaramo profesionalne prosudbe i održavamo profesionalni skepticizam tijekom revizije. Mi također:

- prepoznamo i procjenjujemo rizike značajnog pogrešnog prikaza nekonsolidiranih i konsolidiranih financijskih izvještaja, zbog prijevare ili pogreške, oblikujemo i obavljamo revizijske postupke kao reakciju na te rizike i pribavljamo revizijske dokaze koji su dostatni i primjereni da osiguraju osnovu za naše mišljenje. Rizik neotkrivanja značajnog pogrešnog prikaza nastalog uslijed prijevare je veći od rizika nastalog uslijed pogreške, jer prijevara može uključiti tajne sporazume, krivotvorenje, namjerne propuste, lažna predstavljanja ili zaobilaženje internih kontrola.
- stječemo razumijevanje internih kontrola relevantnih za reviziju kako bismo oblikovali revizijske postupke koji su primjereni u danim okolnostima, ali ne i za svrhu izražavanja mišljenja o učinkovitosti internih kontrola Društva i Grupe.
- ocjenjujemo primjerenost korištenih računovodstvenih politika i razumnost računovodstvenih procjena i povezanih objava koje je stvorila Uprava.
- zaključujemo o primjerenosti korištene računovodstvene osnove utemeljene na vremenskoj neograničenosti poslovanja koju koristi Uprava i, temeljeno na pribavljenim revizijskim dokazima, zaključujemo o tome postoji li značajna neizvjesnost u vezi s događajima ili okolnostima koji mogu stvarati značajnu sumnju u sposobnost Društva i Grupe da nastave s vremenski neograničenim poslovanjem. Ako zaključimo da postoji značajna neizvjesnost, od nas se zahtijeva da skrenemo pozornost u našem Izvješću neovisnog revizora na povezane objave u nekonsolidiranim i konsolidiranim financijskim izvještajima ili, ako takve objave nisu odgovarajuće, da modificiramo naše mišljenje.

Naši zaključci se temelje na revizijskim dokazima pribavljenim sve do datuma našeg Izvješća neovisnog revizora. Međutim, budući događaji ili uvjeti mogu uzrokovati da Društvo i Grupa prekinu s vremenski neograničenim poslovanjem.

- ocjenjujemo cjelokupnu prezentaciju, strukturu i sadržaj nekonsolidiranih i konsolidiranih financijskih izvještaja, uključujući i objave, kao i odražavaju li nekonsolidirani i konsolidirani financijski izvještaji transakcije i događaje na kojima su zasnovani na način kojim se postiže fer prezentacija.
- pribavljamo dostatne i primjerene revizijske dokaze u vezi s financijskim informacijama subjekata ili poslovnih aktivnosti unutar Grupe kako bi izrazili mišljenje o tim konsolidiranim financijskim izvještajima. Mi smo odgovorni za usmjeravanje, nadziranje i izvođenje revizije Grupe. Mi smo isključivo odgovorni za naše revizijsko mišljenje.

IZVJEŠĆE NEOVISNOG REVIZORA (nastavak)

Izvešće o reviziji nekonsolidiranih i konsolidiranih financijskih izvještaja (nastavak)

Revizorove odgovornosti za reviziju nekonsolidiranih i konsolidiranih financijskih izvještaja (nastavak)

Mi komuniciramo s onima koji su zaduženi za upravljanje u vezi s, između ostalih pitanja, planiranim djelokrugom i vremenskim rasporedom revizije i važnim revizijskim nalazima, uključujući i u vezi sa značajnim nedostacima u internim kontrolama koji su otkriveni tijekom naše revizije.

Mi također dajemo izjavu onima koji su zaduženi za upravljanje da smo postupili u skladu s relevantnim etičkim zahtjevima u vezi s neovisnošću i da ćemo komunicirati s njima o svim odnosima i drugim pitanjima za koja se može razumno smatrati da utječu na našu neovisnost, kao i, gdje je primjenjivo, o radnjama poduzetim kako bi se uklonile prijetnje neovisnosti, te povezanim zaštitama.

Između pitanja o kojima se komunicira s onima koji su zaduženi za upravljanje, mi određujemo ona pitanja koja su od najveće važnosti u reviziji nekonsolidiranih i konsolidiranih financijskih izvještaja tekućeg razdoblja i stoga su ključna revizijska pitanja.

Mi opisujemo ta pitanja u našem Izvešću neovisnog revizora, osim ako zakon ili regulativa sprječava javno objavljivanje pitanja ili kada odlučimo, u iznimno rijetkim okolnostima, da pitanje ne treba priopćiti u našem Izvešću neovisnog revizora jer se razumno može očekivati da bi negativne posljedice priopćavanja nadmašile dobrobit javnog interesa od takvog priopćavanja.

Izvešće o ostalim zakonskim i regulatornim zahtjevima

Na dan 23. kolovoza 2022. godine imenovala nas je Skupština Društva da obavimo reviziju nekonsolidiranih i konsolidiranih financijskih izvještaja za 2022. godinu.

Na datum ovog izvješća neprekinuto smo angažirani u obavljanju zakonskih revizija Društva od revizije nekonsolidiranih financijskih izvještaja za 2022. godinu do revizije nekonsolidiranih financijskih izvještaja Društva za 2022. godinu što ukupno iznosi jednu godinu. Na datum ovog izvješća neprekinuto smo angažirani u obavljanju zakonskih revizija Grupe od revizije konsolidiranih financijskih izvještaja za 2021. godinu do revizije konsolidiranih financijskih izvještaja Grupe za 2022. godinu što ukupno iznosi dvije godine.

U reviziji nekonsolidiranih financijskih izvještaja Društva za 2022. godinu odredili smo značajnost za nekonsolidirane financijske izvještaje kao cjelinu u iznosu od 14.588 tisuća kuna, što predstavlja približno 2,5% neto imovine na dan 31. prosinca 2022. godine. U reviziji konsolidiranih financijskih izvještaja Grupe za 2022. godinu odredili smo značajnost za konsolidirane financijske izvještaje kao cjelinu u iznosu od 7.380 tisuća kuna, koji predstavlja približno 7% dobiti prije poreza za 2022. godinu.

Odabrali smo neto imovinu i dobit prije poreza kao mjerila značajnosti jer smatramo da se radi o najprikladnijim mjerilima na temelju kojih se mjeri uspješnost poslovanja Društva, odnosno Grupe.

Naše revizijsko mišljenje dosljedno je s dodatnim izvješćem za revizijski odbor Društva sastavljenim sukladno odredbama iz članka 11. Uredbe (EU) br. 537/2014.

Tijekom razdoblja između početnog datuma revidiranih nekonsolidiranih i konsolidiranih financijskih izvještaja za 2022. godinu i datuma ovog Izvešća nismo Društvu i njegovim društvima koja su pod njegovom kontrolom pružili zabranjene nerevizorske usluge i nismo u poslovnoj godini prije prethodno navedenog razdoblja pružali usluge osmišljavanja i implementacije postupaka internih kontrola ili upravljanja rizicima povezanih s pripremom i/ili kontrolom financijskih informacija ili osmišljavanja i implementacije tehnoloških sustava za financijske informacije, te smo u obavljanju revizije sačuvali neovisnost u odnosu na Društvo i Grupu.

IZVJEŠĆE NEOVISNOG REVIZORA (nastavak)

Izvješće o reviziji nekonsolidiranih i konsolidiranih financijskih izvještaja (nastavak)

Izvješće temeljem zahtjeva Delegirane uredbe (EU) 2018/815 o dopuni Direktive 2004/109/EZ Europskog parlamenta i Vijeća u pogledu regulatornih tehničkih standarda za specifikaciju jedinstvenog elektroničkog formata za izvještavanje.

Izvješće o uvjerenju revizora o usklađenosti nekonsolidiranih i konsolidiranih financijskih izvještaja (dalje u tekstu: financijski izvještaji), sastavljenih temeljem odredbe članka 462. stavka 5. Zakona o tržištu kapitala (Narodne novine, br. 65/18, 17/20, 83/21 i 151/22) primjenom zahtjeva Delegirane uredbe (EU) 2018/815 kojom se za izdavatelje određuje jedinstveni elektronički format za izvještavanje (dalje: Uredba o ESEF-u).

Proveli smo angažman s izražavanjem razumnog uvjerenja o tome jesu li financijski izvještaji pripremljeni za potrebe objavljivanja javnosti temeljem članka 462. stavka 5. Zakona o tržištu kapitala, koji su sadržani u elektroničkoj datoteci *Agro Invest Grupa FS 2022 HR*, u svim značajnim odrednicama pripremljeni u skladu sa zahtjevima Uredbe o ESEF-u.

Odgovornosti Uprave i onih zaduženih za upravljanje

Uprava Društva odgovorna je za pripremu i sadržaj financijskih izvještaja u skladu s Uredbom o ESEF-u.

Osim toga, Uprava Društva odgovorna je održavati sustav unutarnjih kontrola koji u razumnoj mjeri osigurava pripremu financijskih izvještaja bez značajnih neusklađenosti sa zahtjevima izvještavanja iz Uredbe o ESEF-u, bilo zbog prijave ili pogreške

Uprava Društva također je odgovorna za:

- objavljivanje javnosti financijskih izvještaja sadržanih u godišnjem izvješću u važećem XHTML formatu;
- odabir i korištenje XBRL oznaka u skladu sa zahtjevima Uredbe o ESEF-u.

Oni koji su zaduženi za upravljanje odgovorni su za nadzor pripreme financijskih izvještaja u ESEF formatu kao dijela procesa financijskog izvještavanja.

Odgovornosti revizora

Naša je odgovornost izraziti zaključak, temeljen na prikupljenim revizijskim dokazima, o tome jesu li financijski izvještaji bez značajnih neusklađenosti sa zahtjevima Uredbe o ESEF-u. Proveli smo ovaj angažman s izražavanjem razumnog uvjerenja u skladu s Međunarodnim standardom za angažmane s izražavanjem uvjerenja (MSIU) 3000 (izmijenjeni) - Angažmani s izražavanjem uvjerenja različitih od revizija ili uvida povijesnih financijskih informacija.

Obavljeni postupci

Priroda, vremenski okvir i obim odabranih procedura ovise o prosudbi revizora. Razumno uvjerenje je visok stupanj uvjerenja, međutim ne osigurava da će opseg testiranja otkriti svaku značajnu (materijalnu) neusklađenost s Uredbom o ESEF-u.

U sklopu odabranih postupaka obavili smo sljedeće aktivnosti:

- pročitali smo zahtjeve Uredbe o ESEF-u,
 - stekli smo razumijevanje internih kontrola Društva relevantnih za primjenu zahtjeva Uredbe o ESEF-u,
 - identificirali smo i procijenili rizike značajne neusklađenosti s Uredbom o ESEF-u zbog prijave ili pogreške; i
 - na temelju toga, osmislili i oblikovali postupke za odgovor na procijenjene rizike i za dobivanje razumnog uvjerenja u svrhu izražavanja našeg zaključka.
- Cilj naših postupaka bio je procijeniti jesu li:

IZVJEŠĆE NEOVISNOG REVIZORA (nastavak)**Izvešće o reviziji nekonsolidiranih i konsolidiranih financijskih izvještaja (nastavak)**

Izvešće temeljem zahtjeva Delegirane uredbe (EU) 2018/815 o dopuni Direktive 2004/109/EZ Europskog parlamenta i Vijeća u pogledu regulatornih tehničkih standarda za specifikaciju jedinstvenog elektroničkog formata za izvještavanje. (nastavak)

Obavljeni postupci (nastavak)

- financijski izvještaji, koji su uključeni u nekonsolidirano i konsolidirano godišnje izvješće, izrađeni u važećem XHTML formatu,
- podaci, sadržani u nekonsolidiranim i konsolidiranim financijskim izvještajima koji se zahtijevaju Uredbom o ESEF-u, označeni i sva označavanja ispunjavaju sljedeće zahtjeve:
- korišten je XBRL jezik za označavanje,
- korišteni su elementi osnovne taksonomije navedene u Uredbi o ESEF-u s najbližim računovodstvenim značajem, osim ako nije stvoren dodatni element taksonomije u skladu s Prilogom IV. Uredbe o ESEF-u,
- oznake su u skladu sa zajedničkim pravilima za označavanje prema Uredbi o ESEF-u.

Vjerujemo da su revizijski dokazi koje smo prikupili dovoljni i prikladni da pruže osnovu za naš zaključak.

Zaključak


Prema našem uvjerenju, temeljem provedenih postupaka i pribavljenih dokaza, financijski izvještaji prezentirani u ESEF formatu, sadržani u gore navedenoj elektroničkoj datoteci i temeljem odredbe članka 462. stavka 5. Zakona o tržištu kapitala pripremljeni radi objavljivanja javnosti, u svim materijalno značajnim odrednicama su u skladu sa zahtjevima iz članka 3., 4. i 6. Uredbe o ESEF-u za godinu završenu 31. prosinca 2022. godine.


Povrh ovog zaključka, kao i mišljenja sadržanog u ovom Izvješću neovisnog revizora za priložene nekonsolidirane i konsolidirane financijske izvještaje i godišnje izvješće za godinu završenu 31. prosinca 2022. godine, ne izražavamo nikakvo mišljenje o informacijama sadržanima u tim prikazima ili o drugim informacijama sadržanima u prethodno navedenoj datoteci.

Angažirani partner u reviziji nekonsolidiranih i konsolidiranih financijskih izvještaja Društva i Grupe za 2022. godinu koja ima za posljedicu ovo Izvješće neovisnog revizora je Vedrana Stipičić, ovlaštení revizor.

U Zagrebu, 20. travnja 2023. godine

BDO Croatia d.o.o.
Radnička cesta 180
10000 Zagreb


Hrvoje Stipičić, Predsjednik Uprave


Vedrana Stipičić, ovlaštení revizor

BDO
BDO Croatia d.o.o.
Zagreb, Radnička cesta 180
OIB: 76394522236

2

Konsolidirani izvještaj o sveobuhvatnoj dobiti
 Za godinu završenu 31. prosinca 2022.
 (svi iznosi su izraženi u tisućama kuna)

	Bilješka	2022.	2021.
POSLOVNI PRIHODI			
Prihodi od prodaje	5	554.658	395.715
Ostali poslovni prihodi	6	93.948	94.927
Ukupno poslovni prihodi		648.606	490.642
Promjena vrijednosti zaliha nedovršene proizvodnje i gotovih proizvoda		79.148	13.553
POSLOVNI RASHODI			
Troškovi prodane robe	7	(234.598)	(122.890)
Troškovi sirovina i materijala	8	(187.337)	(124.253)
Ostali vanjski troškovi	9	(66.272)	(51.468)
Troškovi osoblja	10	(52.397)	(44.358)
Amortizacija	11	(42.980)	(43.699)
Ostali troškovi	12	(20.702)	(16.201)
Vrijednosno usklađenje	13	(4.416)	(4.941)
Ostali poslovni rashodi	14	(2.538)	(1.374)
Rezervacije za rizike	15	(1.573)	(102)
Ukupno poslovni rashodi		(612.813)	(409.286)
OPERATIVNA DOBIT		114.941	94.909
FINANCIJSKI PRIHODI I RASHODI			
Financijski prihodi	16	2.374	1.863
Financijski rashodi	17	(11.959)	(8.075)
Neto financijski gubitak		(9.585)	(6.212)
Udjeli u dobiti pridruženih društava i zajedničkih pothvata	16	68	-
Dobitak prije poreza		105.424	88.697
Porez na dobit	18	(17.677)	(16.874)
Dobitak tekuće godine		87.747	71.823
OSTALA SVEOBUHVAATNA DOBIT			
Tečajne razlike iz preračunavanja inozemnih dijelova poslovanja		194	(248)
UKUPNI SVEOBUHVAATNI DOBITAK TEKUĆE GODINE		87.941	71.575
Dobitak za raspodjelu:			
Vlasnicima Grupe		87.430	71.035
Vlasnicima nekontrolirajućih udjela		317	788
		87.747	71.823
Ukupni sveobuhvatni dobitak za raspodjelu:			
Vlasnicima Grupe		87.642	70.811
Vlasnicima nekontrolirajućih udjela		299	764
		87.941	71.575

Računovodstvene politike i bilješke čine sastavni dio ovih nekonsolidiranih i konsolidiranih financijskih izvještaja

Konsolidirani izvještaj o financijskom položaju
 Za godinu završenu 31. prosinca 2022.
 (svi iznosi su izraženi u tisućama kuna)

IMOVINA	Bilješka	31. prosinca 2022.	31. prosinca 2021.
DUGOTRAJNA IMOVINA			
Nekretnine, postrojenja i oprema	21	527.925	361.735
Imovina s pravom uporabe	22	107.352	98.881
Nematerijalna imovina	19	8.440	1.817
Goodwill	20	248	248
Dani depoziti	27	159	349
Odgođena porezna imovina	18	143	110
Ulaganja u ovisna društva	23	22	21
UKUPNO DUGOTRAJNA IMOVINA		644.289	463.161
KRA TKOTRAJNA IMOVINA			
Zalihe	24	352.686	244.302
Potraživanja od kupaca	25	85.476	43.953
Potraživanja od države i drugih institucija	26	69.408	42.887
Novac i novčani ekvivalenti	30	54.603	37.335
Dani zajmovi i depoziti	27	7.335	6.615
Potraživanja za dane predujmove	28	7.307	936
Plaćeni troškovi budućeg razdoblja i obračunati prihodi		3.309	1.531
Ostala potraživanja	29	1.919	828
UKUPNO KRA TKOTRAJNA IMOVINA		582.043	378.387
UKUPNO IMOVINA		1.226.332	841.548

Računovodstvene politike i bilješke čine sastavni dio ovih nekonsolidiranih i konsolidiranih financijskih izvještaja

Konsolidirani izvještaj o financijskom položaju (nastavak)

Za godinu završenu 31. prosinca 2022.

(svi iznosi su izraženi u tisućama kuna)

GLAVNICA I OBVEZE	Bilješka	31. prosinca 2022.	31. prosinca 2021.
GLAVNICA			
Temeljni kapital		508.531	508.531
Ostale pričuve		(170.349)	(171.880)
Zadržana dobit		216.402	128.796
UDJELI VLASNIKA MATICE		554.584	465.447
Nekontrolirajući udjeli	31	126.457	7.774
UKUPNA GLAVNICA		681.041	473.221
DUGOROČNE OBVEZE			
Dugoročne obveze po izdanim obveznicama	34	153.000	-
Obveze prema bankama i drugim financijskim institucijama	32	119.943	134.820
Obveze za imovinu s pravom uporabe	35	106.789	106.400
Odgodena porezna obveza	18	761	667
Dugoročna rezerviranja		2.455	3.286
UKUPNE DUGOROČNE OBVEZE		382.948	245.173
KRATKOROČNE OBVEZE			
Obveze prema bankama i drugim financijskim institucijama	33	58.485	50.555
Obveze prema dobavljačima	36	40.287	33.699
Obveze za poreze, doprinose i slična davanja	38	21.009	18.970
Kratkoročno dospijeće dugoročne obveze po izdanim obveznicama	34	17.000	-
Obveze za imovinu s pravom upotrebe	35	8.381	9.641
Obveze prema zaposlenima	37	4.328	3.510
Obveze za primljene predujmove		1.052	1.173
Ostale kratkoročne obveze	39	9.637	4.380
Odgodeno plaćanje troškova i prihodi budućih razdoblja		2.164	1.226
UKUPNE KRATKOROČNE OBVEZE		162.343	123.154
UKUPNO GLAVNICA I OBVEZE		1.226.332	841.548

Računovodstvene politike i bilješke čine sastavni dio ovih nekonsolidiranih i konsolidiranih financijskih izvještaja

Konsolidirani izvještaj o promjenama vlasničke glavnice
 Za godinu završenu 31. prosinca 2022.
 (svi iznosi su izraženi u tisućama kuna)

	Temeljni kapital	Pričuve	Pričuve iz preračuna stranih valuta	Zadržana dobit	Udjeli vlasnika matice	Nekontrolirajući udjeli	Ukupno
Stanje 1. siječnja 2021.	508.531	(171.686)	-	57.791	394.636	7.010	401.646
Dobitak tekuće godine	-	-	-	71.035	71.035	788	71.823
Ostali sveobuhvatni gubitak	-	(2)	(192)	(30)	(224)	(24)	(248)
<i>Ukupni sveobuhvatni gubitak tekuće godine</i>	-	(2)	(192)	71.005	70.811	764	71.575
Stanje 31. prosinca 2021.	508.531	(171.688)	(192)	128.796	465.447	7.774	473.221
Stjecanje kontrole nad povezanim društvom	-	682	-	-	682	118.384	119.066
Pripajanje ovisnog društva	-	753	-	-	753	-	753
Prijenos odgođene porezne obveze u zadržanu dobit	-	-	-	60	60	-	60
Dobitak tekuće godine	-	-	-	87.430	87.430	317	87.747
Ostali sveobuhvatni gubitak	-	-	96	116	212	(18)	194
<i>Ukupni sveobuhvatni gubitak tekuće godine</i>	-	-	96	87.546	87.642	299	87.941
Stanje 31. prosinca 2022.	508.531	(170.253)	(96)	216.402	554.584	126.457	681.041

Računovodstvene politike i bilješke čine sastavni dio ovih nekonsolidiranih i konsolidiranih financijskih izvještaj

Konsolidirani izvještaj o novčanim tokovima
 Za godinu završenu 31. prosinca 2022.
 (svi iznosi su izraženi u tisućama kuna)

	Bilješka	2022.	2021.
NOVČANI TOKOVI IZ POSLOVNIH AKTIVNOSTI			
Dobit tekuće godine		87.747	71.823
Usklađenja:			
Porez na dobit	18	17.677	16.458
Amortizaciju nekretnina, postrojenja i opreme i nematerijalne imovine	11	42.980	43.699
Vrijednosno usklađenje potraživanja od kupaca	13	4.416	4.941
Neto trošak kamata	16, 17	8.366	6.707
Ostale nenovčane transakcije		1.563	(172)
		162.749	143.456
NOVAC OSTVAREN IZ POSLOVANJA			
Promjena zaliha		(108.384)	(45.464)
Promjena potraživanja od kupaca		(45.045)	(3.189)
Promjena danih predujmova		(6.371)	2.006
Promjena ostalih potraživanja		(22.351)	(9.082)
Promjena unaprijed plaćenih troškova		(1.778)	434
Promjena primljenih predujmova		(121)	786
Promjena obveza prema dobavljačima		6.586	1.800
Promjena ostalih kratkoročnih obveza		16.356	(7.592)
Promjena obveza za dugotrajni najam (MSFI 16)		(871)	(1.465)
Promjena odgođenih prihoda		939	(1.149)
		1.709	80.541
NOVAC OSTVAREN POSLOVANJEM			
Plaćene kamate		(3.652)	(3.985)
Plaćeni porez na dobit		(16.321)	(6.104)
		(18.264)	70.452
NETO NOVAC OSTVAREN POSLOVNIM AKTIVNOSTIMA			
NOVČANI TOKOVI IZ ULAGATELJSKIH AKTIVNOSTI			
Naplaćene kamate		1.180	552
Novčani izdaci za dane zajmove		(145.612)	(43.071)
Naplata po odobrenim zajmovima		132.010	38.442
Novčani izdaci za nabavu nekretnina, postrojenja i opreme i nematerijalne imovine	18, 20, 21	(94.316)	(51.146)
Primljene dividende		-	450
		(106.738)	(54.773)
NETO NOVAC KORIŠTEN U ULAGATELJSKIM AKTIVNOSTIMA			
NOVČANI TOKOVI IZ FINACIJSKIH AKTIVNOSTI			
Novčani primici od kreditnih institucija		163.345	157.556
Otplata obveza kreditnim institucijama		(191.075)	(158.241)
Novčani primici od izdanih obveznica		170.000	-
		142.270	(685)
NETO POVEĆANJE NOVCA I NOVČANIH EKVIVALENATA			
		17.268	14.994
NOVAC I NOVČANI EKVIVALENTI NA POČETKU GODINE	30	37.335	22.341
NOVAC I NOVČANI EKVIVALENTI NA KRAJU GODINE	30	54.603	37.335

Računovodstvene politike i bilješke čine sastavni dio ovih nekonsolidiranih i konsolidiranih financijskih izvještaj

Nekonsolidirani izvještaj o sveobuhvatnoj dobiti
 Za godinu završenu 31. prosinca 2022.
 (svi iznosi su izraženi u tisućama kuna)

	Bilješka	2022.	2021.
POSLOVNI PRIHODI			
Prihodi od prodaje	5	1.360	-
Bruto dobit		1.360	-
POSLOVNI RASHODI			
Ostali vanjski troškovi	9	(879)	(108)
Ostali troškovi	12	(38)	(6)
Troškovi sirovina i materijala	8	(27)	-
Ukupno poslovni rashodi		(944)	(114)
OPERATIVNA DOBIT		416	(114)
FINANCIJSKI PRIHODI I RASHODI			
Financijski prihodi	16	6.172	-
Financijski rashodi	17	(3.748)	(2)
Neto financijski rashodi		2.424	(2)
Udjeli u rezultatu pridruženih društava			
Dobit prije poreza		2.840	(116)
Porez na dobit	18	-	-
DOBIT TEKUĆE GODINE		2.840	(116)
OSTALA SVEOBUH VATNA DOBIT			
		-	-
UKUPNA SVEOBUH VATNA DOBIT TEKUĆE GODINE		2.840	(116)

Računovodstvene politike i bilješke čine sastavni dio ovih nekonsolidiranih i konsolidiranih financijskih izvještaj

Nekonsolidirani izvještaj o financijskom položaju
 Za godinu završenu 31. prosinca 2022.
 (svi iznosi su izraženi u tisućama kuna)

IMOVINA	Bilješka	31. prosina 2022.	31. prosina 2021.
DUGOTRAJNA IMOVINA			
Ulaganja u ovisna društva	23	582.518	580.323
Dani depoziti	27	153.000	-
UKUPNO DUGOTRAJNA IMOVINA		735.518	580.323
KRATKOTRAJNA IMOVINA			
Dani zajmovi i depoziti	27	17.000	-
Ostala potraživanja	29	3.096	-
Novac i novčani ekvivalenti	30	1.086	371
Potraživanja od kupaca	25	500	-
Potraživanja od države i drugih institucija	26	67	9
UKUPNO KRATKOTRAJNA IMOVINA		21.749	380
UKUPNO IMOVINA		757.267	580.703
GLAVNICA I OBVEZE			
GLAVNICA			
Temeljni kapital		508.531	508.531
Zadržana dobit		75.004	72.164
UKUPNA GLAVNICA		583.535	580.695
DUGOROČNE OBVEZE			
Dugoročne obveze po izdanim obveznicama	34	153.000	-
UKUPNE DUGOROČNE OBVEZE		153.000	-
KRATKOROČNE OBVEZE			
Kratkoročno dospjeće dugoročne obveze po izdanim obveznicama	34	17.000	-
Obveze prema dobavljačima	36	905	1
Ostale kratkoročne obveze	39	2.797	7
Odgodeno plaćanje troškova i prihodi budućih razdoblja		30	-
UKUPNE KRATKOROČNE OBVEZE		20.732	8
UKUPNO GLAVNICA I OBVEZE		757.267	580.703

Računovodstvene politike i bilješke čine sastavni dio ovih nekonsolidiranih i konsolidiranih financijskih izvještaj

Nekonsolidirani izvještaj o promjenama vlasničke glavnice
 Za godinu završenu 31. prosinca 2022.
 (svi iznosi su izraženi u tisućama kuna)

	Temeljni kapital	Zadržana dobit	Ukupno
Stanje 1. siječnja 2021.	508.531	72.280	580.811
Dobit tekuće godine	-	(116)	(116)
<i>Ukupni sveobuhvatni gubitak tekuće godine</i>	-	(116)	(116)
Stanje 31. prosinca 2021.	508.531	72.164	580.695
Dobit tekuće godine	-	2.840	2.840
<i>Ukupna sveobuhvatna dobit</i>	-	2.840	2.840
Stanje 31. prosinca 2022.	508.531	75.004	583.535

Računovodstvene politike i bilješke čine sastavni dio ovih nekonsolidiranih i konsolidiranih financijskih izvještaj

Nekonsolidirani izvještaj o novčanim tokovima
 Za godinu završenu 31. prosinca 2022.
 (svi iznosi su izraženi u tisućama kuna)

	Bilješka	2022.	2021.
NOVČANI TOKOVI IZ POSLOVNIH AKTIVNOSTI			
Dobit tekuće godine		2.840	(116)
Usklađena za:			
Neto trošak od kamata		(364)	2
Ostale nenovčane transakcije		(3.000)	-
		<u>(524)</u>	<u>(114)</u>
PROMJENE OBRTNOG KAPITALA			
Smanjenje/ (povećanje) potraživanja od kupaca		(500)	-
Smanjenje/ (povećanje) danih predujmova		1	(1)
Smanjenje/ (povećanje) ostalih potraživanja		12	-
(Smanjenje)/ povećanje obveza prema dobavljačima		904	(10)
(Smanjenje)/ povećanje ostalih kratkoročnih obveza		24	(99)
NOVAC OSTVAREN POSLOVANJEM		<u>(83)</u>	<u>(224)</u>
Plaćene kamate		(3)	(9)
Plaćeni porez na dobit		(5)	(32)
Neto novac ostvaren poslovnim aktivnostima		<u>(91)</u>	<u>(265)</u>
NOVČANI TOKOVI IZ ULAGATELJSKIH AKTIVNOSTI			
Primljene dividende		3.000	-
Novčani primitci/ (izdatci) za dane zajmove i kredite		(170.000)	-
Novčani izdatci za udjele u ovisnim i povezanim društvima		(2.194)	-
Neto novac korišten u ulagateljskim aktivnostima		<u>(169.194)</u>	<u>-</u>
NOVČANI TOKOVI IZ FINACIJSKIH AKTIVNOSTI			
Novčani primitci za primljene zajmove		5.000	18.345
Otplata obveza po primljenim zajmovima		(5.000)	(18.345)
Novčani primici od izdanih obveznica		170.000	-
Neto novac korišten u financijskim aktivnostima		<u>170.000</u>	<u>-</u>
Neto povećanje/ (smanjenje) novca i novčanih ekvivalenata		<u>715</u>	<u>(265)</u>
Novac i novčani ekvivalenti na početku godine	30	<u>371</u>	<u>636</u>
Novac i novčani ekvivalenti na kraju godine	30	<u>1.086</u>	<u>371</u>

Računovodstvene politike i bilješke čine sastavni dio ovih nekonsolidiranih i konsolidiranih financijskih izvještaj

1. OPĆE INFORMACIJE

Financijski izvještaji za godinu koja je završila 31. prosinca 2022. godine uključuju nekonsolidirane i konsolidirane financijske izvještaje "AGRO INVEST GRUPA" d.o.o. („Društvo“) i njegovih ovisnih društava (zajedno „Grupa“).

Agro Invest Grupa d.o.o. za poljoprivrednu proizvodnju, stočarstvo, turizam, ugostiteljstvo, trgovinu i usluge, sa sjedištem u Zagrebu, Buzinski prilaz 10, MBS: 010092380, registrirana je na Trgovačkom sudu u Zagrebu 2014. godine pod nazivom PP Grudnjak d.o.o. Odlukom jedinog člana društva (PP Orahovica d.o.o.) u studenom 2020. godine Društvo je prodano gospodinu Stipi Matiću te je promijenjeno ime u sadašnji naziv „Agro Invest Grupa“ d.o.o. Društvo je zastupano po predsjedniku Uprave, gospodinu Ivanu Pandureviću i članu Uprave gospodinu Stipi Matiću.

Glavna djelatnost Grupe je poljoprivredna proizvodnja, stočarstvo, turizam, ugostiteljstvo, trgovina i usluge.

Grupa je na dan 31. prosinca 2022. godine imala 562 zaposlenih (2021. godina: 436 zaposlenih).

2. OSNOVE PRIPREME

(i) Izjava o usklađenosti

Nekonsolidirani i konsolidirani financijski izvještaji sastavljeni su sukladno Međunarodnim standardima financijskog izvještavanja koji su utvrđeni od Europske komisije i objavljeni u službenom listu Europske unije („MSFI“). Ovo su prvi financijski izvještaji Grupe koji prikazuju konsolidaciju društava pod zajedničkom kontrolom Grupe i/ili njenog većinskog vlasnika.

(ii) Osnove mjerenja

Nekonsolidirani i konsolidirani financijski izvještaji su sastavljeni po načelu povijesnog troška. Povijesni trošak se općenito temelji na fer vrijednosti naknade dane u zamjenu za imovinu.

(iii) Funkcionalna valuta i valuta prikazivanja

Nekonsolidirani i konsolidirani financijski izvještaji pripremljeni su u hrvatskoj valuti, kuni (HRK), koja je također funkcionalna valuta, zaokruženo na najbližu tisuću.

3. SAŽETAK TEMELJNIH RAČUNOVODSTVENIH POLITIKA

Računovodstvene politike koje slijede dosljedno su primjenjivane za sva razdoblja uključena u ove nekonsolidirane i konsolidirane izvještaje.

Osnove konsolidacije

Priloženi konsolidirani financijski izvještaji obuhvaćaju financijske izvještaje Društva i subjekata pod njegovom kontrolom, uključujući subjekte posebne namjene, i njegova odnosno njihova ovisna društva. Kontrola je postignuta ako:

- *ako Društvo ima prevlast u subjektu;*
- *ako je Društvo izloženo varijabilnosti prinosa ili ima prava po osnovi svog sudjelovanja u subjektu i sposobno je temeljem svoje prevlasti utjecati na svoj prinos.*

Društvo ponovno procjenjuje postojanje svoje kontrole kad činjenice i okolnosti ukazuju na to da je došlo do promjene jednog ili više od triju gore navedenih elemenata kontrole.

Kad Društvo u nekom subjektu u kojem je vlasnik određenog udjela ima manje od većine glasačkih prava, ostvaruje prevlast u subjektu ako su glasačka prava koje Društvo ima dostatna da mu omoguće jednostrano usmjeravati relevantne aktivnosti toga subjekta. Društvo u ocjenjivanju dostatnosti svojih glasačkih prava za prevlast u subjektu razmatra sve bitne činjenice i okolnosti, uključujući:

- *udjel svojih glasačkih prava u odnosu na udjel i podjelu glasačkih prava drugih osoba s pravom glasa*
- *potencijalna glasačka prava Društva, drugih imatelja prava glasa ili drugih osoba*
- *prava koja proizlaze iz drugih ugovornih odnosa i*
- *sve dodatne činjenice i okolnosti koje ukazuju na to da Društvo ima odnosno nema trenutnu mogućnost usmjeravati relevantne poslove u vrijeme u koje je potrebno donijeti odluke, što uključuje način glasanja na prethodnim skupštinama dioničara.*

Ovisno društvo konsolidira se, odnosno prestaje se konsolidirati od trenutka u kojem Društvo stekne, odnosno izgubi kontrolu nad njim. Prihodi i rashodi ovisnih društava stečenih ili otuđenih tijekom godine uključuju se u konsolidirani izvještaj o dobiti i gubitku te ostaloj sveobuhvatnoj dobiti od datuma na koji je Društvo steklo kontrolu do datuma gubitka njegove kontrole nad ovisnim društvom.

Dobit i gubitak te svaka stavka ostale sveobuhvatne dobiti dijele se na dio koji pripada vlasnicima Društva i dio koji pripada vlasnicima nekontrolirajućih udjela. Ukupna sveobuhvatna dobit ovisnih društava pripisuje se vlasnicima Društva i vlasnicima nekontrolirajućih udjela, čak i ako time dolazi do negativnog salda nekontrolirajućih udjela.

U financijskim izvještajima ovisnih društava su po potrebi provedena usklađenja radi usuglašavanja njihovih računovodstvenih politika s računovodstvenim politikama Grupe.

3. SAŽETAK TEMELJNIH RAČUNOVODSTVENIH POLITIKA (NASTAVAK)

Konsolidacijom se eliminira sva imovina i sve obveze, kao i sva vlasnička glavnica (tj. sav kapital), svi prihodi, rashodi te priljevi i odljevi novca koji se odnose na transakcije između članova Grupe.

(i) *Struktura Grupe i obuhvat konsolidacije*

Na datum 31. prosinca 2022. godine Društvo je imalo sljedeće vlasničke udjele u društvima nad njegovom kontrolom:

Preneseno društvo	Postotak vlasništva	Zemlja	Djelatnost
PPK VALPOVO	100,00%	HRVATSKA	POLJOPRIVREDA
POLJOPRIVREDNIK ODŽAK	100,00%	BOSNA I HERCEGOVINA	POLJOPRIVREDA
POLJOPRIVREDNIK GLAMOČ	100,00%	BOSNA I HERCEGOVINA	POLJOPRIVREDA
AGROPROMET GRAHOVO	100,00%	BOSNA I HERCEGOVINA	POLJOPRIVREDA
MP ENERGIJA GRAHOVO	100,00%	BOSNA I HERCEGOVINA	POLJOPRIVREDA
POLJOPRIVREDNIK DERVENTA	100,00%	BOSNA I HERCEGOVINA	POLJOPRIVREDA
PP ORAHOVICA	97,55%	HRVATSKA	POLJOPRIVREDA
MASLINA JE OBRANA	100,00%	HRVATSKA	POLJOPRIVREDA
PPO STOČARSTVO	100,00%	HRVATSKA	POLJOPRIVREDA
PD MODRIČA	100,00%	BOSNA I HERCEGOVINA	POLJOPRIVREDA
PANONA ENERGIJA	100,00%	HRVATSKA	POLJOPRIVREDA
RIBNJAK PISAROVINA	100,00%	HRVATSKA	POLJOPRIVREDA
RIBNJAK LIPOVLJANI	100,00%	HRVATSKA	POLJOPRIVREDA
RIBNJAK VRBOVLJANI	100,00%	HRVATSKA	POLJOPRIVREDA
EKO BOSANSKA POSAVINA*	26,10%	HRVATSKA	POLJOPRIVREDA

Tijekom 2022., PPK Valpovo d.o.o. dokapitaliziralo je društvo EKO Bosanska Posavina d.o.o. čime je steklo vlasnički udjel od 22,77%. PPK Valpovo je dodatno krajem godine otkupilo 3,33% udjela od društva KIM TEC Vitez (društvo sa zajedničkim krajnjim vlasnikom), čime se udjel PPK Valpova povećao na 26,10%.

Izmjenama društvenog Ugovora društva EKO Bosanska Posavina koje su učinjene nakon dokapitalizacije PPK Valpova te potpisom Sporazuma o vođenju poslova društva EKO Bosanska Posavina, između vlasnika udjela, definirano je da će PPK Valpovo usmjeravati relevantne poslove društva EKO Bosanska Posavina čime je steklo kontrolu nad ovim društvom. S datumom 1.12.2022. ovo društvo se konsolidira unutar Agro Invest Grupe.

3. SAŽETAK TEMELJNIH RAČUNOVODSTVENIH POLITIKA (NASTAVAK)

(i) *Struktura Grupe i obuhvat konsolidacije (nastavak)*

1.12.2022.

Nekretnine, postrojenja i oprema	116.376
Nematerijalna imovina	-
Ostala dugotrajna imovina	18.813
Zalihe	16.591
Potraživanja od kupaca	15.572
Novac i novčani ekvivalenti	3.896
Ostala kratkotrajna imovina	9.452
Ukupno imovina	180.700
Dugoročne obveze	19.413
Kratkoročne obveze	8.511
Ukupno obveze	27.924
Knjigovodstvena vrijednost neto imovine	152.776
Nekontrolirajući udio u neto imovini na 1.12.2022 (77,23%)	117.989

Na datum 31. prosinca 2021. godine Društvo je imalo sljedeće vlasničke udjele u društvima nad njegovom kontrolom:

Društvo	Postotak vlasništva	Zemlja	Djelatnost
PPK VALPOVO	100,00%	HRVATSKA	POLJOPRIVREDA
POLJOPRIVREDNIK ODŽAK	100,00%	BOSNA I HERCEGOVINA	POLJOPRIVREDA
POLJOPRIVREDNIK GLAMOČ	100,00%	BOSNA I HERCEGOVINA	POLJOPRIVREDA
AGROPROMET GRAHOVO	100,00%	BOSNA I HERCEGOVINA	POLJOPRIVREDA
MP ENERGIJA GRAHOVO	100,00%	BOSNA I HERCEGOVINA	POLJOPRIVREDA
POLJOPRIVREDNIK DERVENTA	100,00%	BOSNA I HERCEGOVINA	POLJOPRIVREDA
PP ORAHOVICA	97,55%	HRVATSKA	POLJOPRIVREDA
MASLINA JE OBRANA	100,00%	HRVATSKA	POLJOPRIVREDA
NEKRETNINE PPKV	100,00%	HRVATSKA	NEKRETNINE
PP LJEŠNJAK	100,00%	HRVATSKA	POLJOPRIVREDA
PPO STOČARSTVO	100,00%	HRVATSKA	POLJOPRIVREDA
PP DONJI MIHOLJAC	100,00%	HRVATSKA	POLJOPRIVREDA
PD MODRIČA	100,00%	BOSNA I HERCEGOVINA	POLJOPRIVREDA
RIBNJAK NARTA	100,00%	HRVATSKA	POLJOPRIVREDA
RIBNJAK PISAROVINA	100,00%	HRVATSKA	POLJOPRIVREDA
RIBNJAK LIPOVLJANI	100,00%	HRVATSKA	POLJOPRIVREDA
RIBNJAK BARANJA	100,00%	HRVATSKA	POLJOPRIVREDA
RIBNJAK VRBOVLJANI	100,00%	HRVATSKA	POLJOPRIVREDA
RIBANJAK JASINE	100,00%	HRVATSKA	POLJOPRIVREDA

3. SAŽETAK TEMELJNIH RAČUNOVODSTVENIH POLITIKA (NASTAVAK)

Osnove konsolidacije (nastavak)

(ii) Ovisna društva

Ovisna društva su društva u kojem Društvo (matrica) ima kontrolu. Kontrola je postignuta ako: Društvo ima prevlast, tj. moć raspolaganja u subjektu, Društvo je izloženo ili ima prava u odnosu na varijabilni prinos temeljem svog sudjelovanja u tom subjektu i sposobno je temeljem svoje prevlasti, tj. moći raspolaganja utjecati na svoj prinos.

Društvo ponovno procjenjuje da li ima kontrolu ako činjenice i okolnosti ukazuju na to da je došlo do promjene jednog ili više od triju gore navedenih elemenata kontrole :

- udjel svojih glasačkih prava u odnosu na veličinu i podjelu glasačkih prava drugih osoba s pravom glasa
- potencijalna glasačka prava ulagatelja, drugih osoba s pravom glasa ili drugih osoba.
- prava iz drugih ugovornih odnosa i sve dodatne činjenice i okolnosti koje ukazuju na to da Društvo ima ili nema sadašnju mogućnost voditi relevantne poslove u vrijeme u koje je potrebno donijeti takve odluke.

Ovisno društvo je subjekt u kojem Društvo ima kontrolu, odnosno neposredno ili posredno prevladavajući utjecaj. Kontrola se ostvaruje stjecanjem više od 50% udjela ili dionica s pravom glasa, ostvarivanjem prava imenovanja većine članova uprave ili nadzornog odbora, pravom u odlučivanju u ovisnom poduzetniku na način da vladajuće društvo nadzire većinu prava glasa u ovisnom društvu.

Ovisna društva u potpunosti su konsolidirana od datuma na koji je kontrola stvarno prenesena na Društvo te isključena iz konsolidacije od dana kada ta kontrola prestane. Ulaganja u poslovne subjekte nad kojima Društvo ima kontrolu i značajan utjecaj u ovim su financijskim izvještajima iskazani po trošku ulaganja, umanjenim za ispravke vrijednosti, ukoliko je to potrebno. Na kraju svakog izvještajnog razdoblja Društvo utvrđuje postoje li pokazatelji mogućeg umanjenja ulaganja u ovisna društva. Ako takvi pokazatelji postoje Društvo procjenjuje nadoknadi iznos ulaganja u ovisna društva.

(iii) Poslovna spajanja

Grupa koristi računovodstvenu metodu kupnje za računovodstveni tretman poslovnih spajanja (osim poslovnih kombinacija pod zajedničkom kontrolom). Naknada prenesena za stjecanje ovisnog društva je fer vrijednost prenesene imovine, nastalih obveza i vlasničkih udjela izdanih od strane Grupe. Prenesena naknada uključuje fer vrijednost svake stavke imovine ili obveza koja je rezultat ugovora o potencijalnoj naknadi. Troškovi povezani sa stjecanjem iskazuju se u izvještaju o sveobuhvatnoj dobiti kako nastanu. Stečena prepoznatljiva imovina, obveze i potencijalne obveze u poslovnom spajanju početno se mjere po fer vrijednosti na dan stjecanja. Grupa priznaje manjinske udjele u stečenom ovisnom društvu ili po fer vrijednosti ili po proporcionalnom udjelu manjinskog udjela u neto imovini stečenog ovisnog društva.

Višak prenesene naknade, iznos bilo kojeg nekontrolirajućeg udjela u stečenom ovisnom društvu i fer vrijednost na dan stjecanja bilo kojeg ranijeg vlasničkog udjela u stečenom društvu iznad fer vrijednosti udjela Grupe u stečenoj prepoznatljivoj neto imovini iskazuje se kao goodwill. Ako je to manje od fer vrijednosti neto imovine stečenog ovisnog društva u slučaju kupnje po cijeni nižoj od prodajne, razlika se iskazuje izravno u izvještaju o sveobuhvatnoj dobiti.

3. SAŽETAK TEMELJNIH RAČUNOVODSTVENIH POLITIKA (NASTAVAK)

Osnove konsolidacije (nastavak)

(iv) *Nekontrolirajući udjeli*

Nekontrolirajući udjeli se početno mjere po njihovom proporcionalnom udjelu priznate neto imovine akviziranog društva na datum stjecanja. Promjene udjela Grupe u ovisnom društvu koje ne rezultiraju gubitkom kontrole obračunavaju se kao transakcije vlasnicima.

(v) *Gubitak kontrole nad ovisnim društvima*

Kada Grupa izgubi kontrolu nad ovisnim društvom, prestaju se priznavati imovina i obveze ovisnog društva te svih povezanih nekontrolirajućih udjela i drugih stavaka kapitala. Dobici ili gubici priznaju se u računu dobiti i gubitka. Zadržani udio u bivšem ovisnom društvu mjeri se po fer vrijednosti kada se kontrola izgubi.

(vi) *Transakcije eliminirane u konsolidaciji*

Stanja i transakcije među članicama Grupe te sva nerealizirana dobit iz transakcija među članicama Grupe, eliminirani su pri konsolidaciji financijskih izvještaja. Nerealizirana dobit iz transakcija s društvima u kojima postoje udjeli i zajedničkim društvima gdje Grupa dijeli kontrolu s drugim vlasnicima eliminirana je do razine udjela Grupe u takvim društvima. Nerealizirana dobit ostvarena iz transakcija s društvima u kojima postoje udjeli, eliminirana je umanjnjem ulaganja u to društvo. Nerealizirani gubici eliminiraju se na isti način kao i nerealizirana dobit, ali samo do iznosa koji ne predstavlja trajno umanjnje imovine.

Goodwill

Goodwill koji nastaje poslovnim spajanjem se knjiži po trošku utvrđenom na datum preuzimanja, tj. stjecanja subjekta, umanjnjem za eventualne gubitke zbog umanjnja vrijednosti.

Radi testiranja na umanjnje, goodwill se raspoređuje na svaku jedinicu Grupe koja stvara novac (ili skupine takvih jedinica) od koje se očekuju koristi od sinergija koje proizlaze iz spajanja.

Jedinica koja stvara novac na koju je goodwill raspoređen podvrgava se provjeri umanjnja vrijednosti jednom godišnje ili češće ako postoji naznaka o mogućem umanjnju njene vrijednosti. Ako je nadoknativi iznos jedinice koja stvara novac niži od njenog knjigovodstvenog iznosa, gubitak nastao umanjnjem prvo se raspoređuje tako da se umanjni knjigovodstveni iznos goodwilla raspoređenog na jedinicu i zatim razmjerno na drugu imovinu jedinice koja stvara novac na osnovi knjigovodstvenog iznosa svakog sredstva u jedinici koja stvara novac. Svaka dobit i svaki gubitak uslijed svođenja na fer vrijednost iskazuju se izravno u dobit i gubitak. Jednom priznati gubitak od umanjnja vrijednosti goodwilla ne poništava se u idućim razdobljima.

Prilikom otuđenja jedinice koja stvara novac, pripadajući iznos goodwilla ulazi u utvrđivanje dobiti ili gubitka od otuđenja.

3. SAŽETAK TEMELJNIH RAČUNOVODSTVENIH POLITIKA (NASTAVAK)

Udjeli u pridruženim društvima i zajedničkim pothvatima

Rezultati te imovina i obveze pridruženih ili zajedničkih pothvata uključeni su u ove financijske izvještaje koristeći metodu udjela, osim kad je ulaganje klasificirano kao namijenjeno za prodaju, u kojem se slučaju obračunava u skladu s MSFI 5.

Prema metodi udjela, ulaganje u pridruženo društvo ili zajednički pothvat u početku se priznaje u konsolidiranom izvještaju o financijskom položaju po trošku i naknadno se prilagođava kako bi se priznao udio Grupe u dobiti ili gubitku i ostali sveobuhvatni prihod pridruženog ili zajedničkog pothvata.

Kada udio Grupe u gubicima pridruženog ili zajedničkog pothvata premaši udio Grupe u tom pridruženom ili zajedničkom pothvatu (što uključuje sve dugoročne udjele koji, u biti, čine dio neto ulaganja Grupe u pridruženo ili zajedničko ulaganje), Grupa prestaje priznavati svoj udio u daljnjim gubicima.

Dodatni gubici priznaju se samo u mjeri u kojoj je Grupa preuzela pravne ili konstruktivne obveze ili izvršavala plaćanja u ime pridruženog ili zajedničkog pothvata.

Ulaganje u pridruženo ili zajedničko ulaganje obračunava se korištenjem metode udjela od dana kada ulagač postaje pridruženo ili zajedničko ulaganje. Nakon stjecanja ulaganja u pridruženo ili zajedničko ulaganje, svaki višak troškova ulaganja nad udjelom Grupe u neto fer vrijednosti prepoznatljive imovine i obveza uloženog društva priznaje se kao goodwill, koji je uključen u knjigovodstvenu vrijednost iznos investicije. Svaki višak udjela Grupe u neto fer vrijednosti prepoznatljive imovine i obveza nad troškom investicije, nakon ponovne procjene, odmah se priznaje u dobiti ili gubitku u razdoblju u kojem je ulaganje stečeno.

Zajednički pothvat je zajednički posao u kojem strane koje imaju zajedničku kontrolu nad poslom imaju prava na neto imovinu iz predmetnog posla. Zajednička kontrola je ugovorena podjela kontrole nad nekim poslom, koja postoji samo kad je za odlučivanje o relevantnim poslovima potrebna jednoglasna suglasnost strana koje dijele kontrolu.

Svaki goodwill proizašao iz stjecanja udjela Grupe u zajednički kontroli danom društvu obračunava se sukladno računovodstvenoj politici Grupe za obračunavanje goodwilla nastalog poslovnim spajanjem.

Nerealizirani dobiti i gubici iz transakcija između Grupe i društava nad kojima ima zajedničku kontrolu se eliminiraju razmjerno udjelu Grupe u zajedničkom ulaganju. Dobiti i gubici iz transakcija između Grupe i zajednički kontroliranog društva se u nekonsolidiranim i konsolidiranim financijskim izvještajima Grupe priznaju samo do iznosa udjela u zajednički kontroliranim društvima koji se ne odnose na Grupu.

3. SAŽETAK TEMELJNIH RAČUNOVODSTVENIH POLITIKA (NASTAVAK)

Priznavanje prihoda

Poslovni prihodi se ostvaruju prodajom robe i pružanjem usluga. Prihodi se mjere po fer vrijednosti primljene naknade ili potraživanja za naknadu i umanjuju se za procijenjene iznose povrata od kupaca, količinskih i sličnih popusta.

Sukladno MSFI 15 – Prihodi po ugovorima, temeljno načelo priznavanja prihoda razrađeno je kroz model koji se sastoji od pet koraka:

- utvrditi ugovor(e) s kupcem
- utvrditi obvezu na činidbu iz ugovora
- odrediti cijenu transakcije
- cijenu transakcije razdijeliti na ugovorene obveze na činidbu
- prihode priznati kada, odnosno kako subjekt ispunjava svoju obvezu na činidbu.

Prihod se priznaje prijenosom kontrole, bilo kroz vrijeme, bilo u određenom trenutku. Kontrola nad imovinom definirana je kao sposobnost upravljanja načinom korištenja i pribavljanja gotovo svih preostalih koristi od imovine, što uključuje i sposobnost sprječavanja drugih da upravljaju načinom njenog korištenja i pribavljaju koristi od imovine.

i) Prihodi od pružanja usluga

Prihodi od pružanja usluga obračunavaju se u Izvještaju o sveobuhvatnoj dobiti:

Posebno:

- ako je obveza izvršenja zadovoljena u određenom trenutku ("u trenutku"), povezani prihod priznaje se u računu dobiti i gubitka kada je usluga pružena;
- ako je obveza izvršenja zadovoljena tijekom vremena, povezani prihod priznaje se u računu dobiti i gubitka kako bi se odrazio napredak ispunjenja te obveze.

Ako vremenski raspored unovčavanja nije usklađen s načinom na koji je zadovoljena obveza izvršenja, Grupa obračunava ugovornu imovinu ili ugovornu obvezu za dio prihoda koji je nastao u tom razdoblju ili za odgodu u sljedećim razdobljima.

3. SAŽETAK TEMELJNIH RAČUNOVODSTVENIH POLITIKA (NASTAVAK)

Priznavanje prihoda (nastavak)

ii) Prihodi od prodaje robe

Prihodi od prodaje robe se priznaju kad su ispunjeni svi sljedeći uvjeti:

- Grupa je na kupce prenijela sve značajne rizike i nagrade povezane s vlasništvom nad robom
- Grupa ne zadržava trajno sudjelovanje u upravljanju u mjeri koja se obično povezuje s vlasništvom ni stvarnu kontrolu nad prodanom robom
- iznos prihoda je moguće pouzdano izmjeriti
- vjerojatan je priljev ekonomskih koristi u subjekt povezanih s transakcijom i
- troškovi koji su nastali ili koji trebaju nastati temeljem transakcije mogu se pouzdano izmjeriti.

iii) Prihod od poticaja

Grupa temeljem registrirane djelatnosti, uzgoja stoke i ribnjačarstva ima pravo na isplate potpora. Svrha potpora je osigurati dugotrajnu održivost aktivnih poljoprivrednika koji obavljaju poljoprivrednu djelatnost. Dodjeljuju se za proizvodnju, uzgoj ili sadnju poljoprivrednih proizvoda za uzgoj, kao i za održavanje poljoprivredne površine u stanju pogodnom za pašu ili uzgoj.

Grupa u zadanom roku podnosi zahtjev Agenciji za plaćanja u poljoprivredi, ribarstvu i ruralnom razvoju za svaku proizvodnu godinu, a prema sjetvenom planu i broju grla stoke. Grupa temeljem zahtjeva u poslovnim knjigama priznaje prihod do visine podnesenog zahtjeva.

iv) Prihod od prirasta osnovnog stada objašnjen je unutar računovodstvene politike Osnovno stado.

v) Prihodi od kamata

Prihodi od kamata se priznaju kad je vjerojatno da će ekonomske koristi pritijecati u Grupi i kad je prihode moguće pouzdano izmjeriti. Prihodi od kamata se obračunavaju po načelu nastanka na temelju nepodmirene glavnice i po primjenjivoj efektivnoj kamatnoj stopi, a to je stopa kojom se procijenjeni budući novčani primitci diskontiraju tijekom očekivanog vijeka financijskog sredstva do njegovog neto knjigovodstvenog iznosa utvrđenog prilikom prvog priznavanja.

3. SAŽETAK TEMELJNIH RAČUNOVODSTVENIH POLITIKA (NASTAVAK)

Najmovi

Najmovi se priznaju kao imovina s pravom korištenja i obveza za najam, kad god se većim dijelom svi rizici i nagrade povezani s vlasništvom nad sredstvom prenose na zajmoprimca tijekom trajanja najma, osim:

- najmovi imovine male vrijednosti i
- najmovi čije razdoblje najma završava u razdoblju od 12 mjeseci od datuma prve primjene ili kraće.

Prihodi od najamnina priznaju se ravnomjerno tijekom trajanja najma.

Prilikom sklapanja ugovora Grupa procjenjuje da li ugovor jest ili sadrži karakteristike najma. Odnosno, procjenjuje da li se ugovorom prenosi pravo kontrole korištenja predmetne imovine tijekom vremena u zamjenu za naknadu.

Grupa kao najmoprimac

Za sve najmove, osim kratkoročnih najmova te najmova imovine niske vrijednosti, Grupa primjenjuje jedinstveni pristup priznavanja i mjerenja. Grupa priznaje obveze s osnove plaćanja po najmu i pravo korištenja imovine koje predstavlja pravo na korištenje predmetne imovine.

Imovina s pravom korištenja

Grupa priznaje imovinu s pravom korištenja u trenutku sklapanja ugovora o najmu (odnosno u trenutku kada je predmetna imovina raspoloživa za upotrebu). Imovina s pravom korištenja mjeri se po trošku nabave umanjenom za akumuliranu amortizaciju i gubitke od umanjenja vrijednosti te se prilagođava prema ponovnom mjerenju obveza iz najma. Trošak imovine s pravom korištenja uključuje iznos priznatih obveza po zakupu, inicijalne izravne troškove te plaćanja po zakupu izvršena na dan ili prije sklapanja ugovora, umanjeno za primljene poticaje za zakup. Imovina s pravom korištenja amortizira se linearno tijekom trajanja najma.

Obveze s osnove najma

Prilikom sklapanja ugovora o najmu najma, Grupa priznaje obveze s osnove najma, mjerene po sadašnjoj vrijednosti budućih plaćanja po zakupu tijekom trajanja najma. Plaćanja s osnove najma uključuju fiksna plaćanja (umanjena za sva potraživanja s osnove poticaja), varijabilna plaćanja koja ovise o indeksu ili stopi, te iznose za koje se očekuje da će biti plaćeni s osnove garancija za preostalu vrijednost. Plaćanja s osnove najma mogu uključivati i vrijednost opcije kupnje čija se realizacija očekuje s razumnom sigurnošću te plaćanje penala za raskid najma, ukoliko uvjeti ugovora predviđaju opciju raskida. Promjenjiva plaćanja s osnove najma koja ne ovise o indeksu ili stopi priznaju se kao trošak u razdoblju u kojem je nastao događaj ili uvjet koji uvjetuje plaćanje.

3. SAŽETAK TEMELJNIH RAČUNOVODSTVENIH POLITIKA (NASTAVAK)

Strane valute

Pojedinačni financijski izvještaji svakog subjekta unutar Grupe su prezentirani u valuti primarnog gospodarskog okružja u kojem predmetni subjekt posluje, tj. u njegovoj funkcijskoj valuti. U nekonsolidiranim i konsolidiranim financijskim izvještajima, rezultati i financijski položaj svakog subjekta unutar Grupe i društva su izraženi u hrvatskim kunama (HRK) jer je hrvatska kuna funkcijska valuta matičnog društva i prezentacijska valuta nekonsolidiranih i konsolidiranih financijskih izvještaja.

Prilikom sastavljanja financijskih izvještaja pojedinih subjekata, transakcije u valutama koje nisu funkcijska valuta subjekta, tj. u stranim valutama su evidentirane primjenom valutnih tečajeva na snazi na datum transakcije. Monetarne stavke u stranim valutama se na kraju svakog izvještajnog razdoblja ponovno preračunavaju po tečaju važećem na kraju izvještajnog razdoblja. Nemonetarne stavke iskazane po fer vrijednosti koje su nominirane u stranim valutama se ponovno preračunavaju po tečaju važećem na datum utvrđivanja njihove fer vrijednosti. Nemonetarne stavke u stranoj valuti koje se vode po povijesnom trošku se ne preračunavaju ponovno.

Tečajevi primijenjeni na dan 31. prosinca 2022. i 2021. godine te prosječni tečajevi korišteni za preračun pozicija prihoda i rashoda iznosili su kako slijedi:

Valuta	31.12.2022.	Prosječni tečaj u 2022. godini	31.12.2021.	Prosječni tečaj u 2021. godini
RSD	15,56931	15,59269	15,64535	15,62818
KM	0,25958	0,25959	0,26018	0,25994
MKD	8,19133	8,17772	8,19732	8,18513
EUR	7,534500	7,534128	7,517174	7,523970

Tečajne razlike se priznaju u dobit ili gubitak razdoblja u kojem nastaju, izuzev:

- tečajnih razlika po primljenim zajmovima i kreditima u stranoj valuti koji se odnose na imovinu u izgradnji namijenjenu budućoj proizvodnji, koje se uključene u trošak imovine ako se promatraju kao usklađenje troškova kamata na obveze po tim zajmovima i kreditima;
- tečajnih razlika s naslova monetarnih potraživanja ili obveza iz odnosa s inozemnim poslovanjem, čija namira nije planirana ni izgledna te koje stoga sačinjavaju dio neto ulaganja u inozemno poslovanje, koje se prvo priznaju u sklopu ostale sveobuhvatne dobiti i prilikom prodaje cijelog ili dijela neto ulaganja prenose s glavnice u dobit ili gubitak.

3. SAŽETAK TEMELJNIH RAČUNOVODSTVENIH POLITIKA (NASTAVAK)

Strane valute (nastavak)

U ovim nekonsolidiranim i konsolidiranim financijskim izvještajima imovina i obveze inozemnih dijelova poslovanja Grupe i društva izražene su u hrvatskim kunama primjenom valutnih tečajeva važećih na kraju izvještajnog razdoblja. Prihodi i rashodi se preračunavaju primjenom prosječnog valutnog tečaja za izvještajno razdoblje, osim kod značajnih fluktuacija valutnih tečajeva, u kom slučaju se koriste valutni tečajevi važeći na datum transakcije. Eventualne tečajne razlike iskazuju se u sklopu ostale sveobuhvatne dobiti i akumuliraju u glavnici (te pripisuju nekontrolirajućim udjelima ako postoje).

Prilikom prodaje inozemnog poslovanja, tj. prodaje cijelog udjela Grupe u inozemnom poslovanju kojom Grupa gubi kontrolu nad ovisnim društvom u čijem je sastavu inozemno poslovanje ili kod djelomične prodaje udjela u zajedničkom poslu ili pridruženom društvu u čijem je sastavu inozemno poslovanje i zadržani udjel u tom inozemnom poslovanju postaje financijskom imovinom, sve tečajne razlike akumulirane u sklopu vlasničke glavnice s naslova inozemnog poslovanja pripisive vlasnicima Grupe prenose se u dobit i gubitak.

Nadalje, kod djelomične prodaje ovisnog društva u čijem sastavu je inozemno poslovanje kojom Grupa ne gubi kontrolu nad ovisnim društvom, dio kumulativnih tečajnih razlikama ponovno se pripisuje nekontrolirajućim udjelima razmjerno prodanom dijelu i ne uračunava u dobit ili gubitak. Kod svih drugih djelomičnih prodaja, tj. djelomične prodaje pridruženih subjekata ili zajedničkih poslova kod koje Grupa ne gubi značajan utjecaj, odnosno zajedničku kontrolu u subjektu, dio kumulativnih tečajnih razlika prenosi se u dobit ili gubitak razmjerno prodanom dijelu.

Usklađenje goodwilla i fer vrijednosti utvrdive imovine i utvrdivih obveza preuzetih stjecanjem inozemnog poslovanja obračunavaju se kao imovina i obveze inozemnog poslovanja i preračunavaju po zaključnom tečaju na kraju svakog izvještajnog razdoblja. Pri tom nastale tečajne razlike iskazuju se u ostaloj sveobuhvatnoj dobiti.

Državne potpore

Bezuvjetne državne potpore vezane uz biološku imovinu mjerenu po fer vrijednosti umanjenu za procijenjene troškove do trenutka prodaje trebaju biti priznate kao prihod onda, i samo onda kad potpore dospiju. Ako su državne potpore, vezane uz biološku imovinu mjerenu po fer vrijednosti umanjenu za procijenjene troškove do trenutka prodaje uvjetovane, uključujući i mogućnost da državne potpore zahtijevaju od subjekta da ne ulazi u određenu poljoprivrednu aktivnost, subjekt treba priznati potpore kao prihod onda i samo onda kada se ispune uvjeti vezani uz potpore.

Potpore koje se odnose na imovinu su državne potpore čiji je prvi uvjet da subjekt koji ispunjava uvjete za potporu treba kupiti, izgraditi ili na drugi način pribaviti dugoročnu imovinu. Mogući su dodatni uvjeti koji ograničavaju vrstu ili lokaciju imovine ili razdoblja u kojima se mora nabaviti ili držati.

3. SAŽETAK TEMELJNIH RAČUNOVODSTVENIH POLITIKA (NASTAVAK)

Državne potpore (nastavak)

Državne potpore trebaju se priznati u dobit ili gubitak na sustavnoj osnovi tijekom razdoblja u kojem subjekt priznaje kao rashode odnosne troškove za čije su pokriće potpore namijenjene.

Potpore povezane s materijalnom imovinom koja se amortizira umanjuju nabavnu vrijednost imovine, i dalje se amortizacija obračunava na umanjenu vrijednost. Potpore povezane s imovinom koja se ne amortizira također mogu zahtijevati ispunjenje određenih obveza i stoga ih treba priznati u dobit ili gubitak kroz razdoblja u kojima se snose troškovi ispunjenja tih obveza.

Segmentalno izvještavanje

Segment je prepoznatljiva komponenta ili dio Grupe koji je angažiran u prodaji povezanih proizvoda i usluga (poslovni segment) ili angažiran u prodaji proizvoda i usluga unutar određenog ekonomskog okruženja (zemljopisni segment) te je podložan rizicima i koristima koje se razlikuju od onih primjenjivih na druge segmente.

Na konsolidiranoj razini, Grupa interno prati i izvještava sljedeće segmente: ratarstvo, voćarstvo, stočarstvo, ribnjačarstvo, vinogradarstvo, silos, tvornicu stočne hrane (TSH), kooperaciju te ostale segmente.

Oporezivanje

Rashod temeljem poreza na dobit je zbroj tekuće porezne obveze i odgođenih poreza.

i) Tekući porezi

Tekuća porezna obveza temelji se na oporezivoj dobiti tekuće godine. Oporeziva dobit razlikuje se od neto dobiti iskazane u konsolidiranom izvještaju o dobiti ili gubitku i ostaloj sveobuhvatnoj dobiti jer ne uključuje stavke prihoda i rashoda koje su oporezive ili odbitne u drugim godinama, kao ni stavke koje nikada nisu oporezive ni odbitne. Tekuća porezna obveza Grupe izračunava se primjenom poreznih stopa koje su na kraju izvještajnog razdoblja na snazi, odnosno uskoro na snazi.

ii) Odgođeni porezi

Odgođeni porezi se priznaju temeljem razlike između knjigovodstvenih vrijednosti imovine i obveza iskazanih u financijskim izvještajima i pripadajućih poreznih osnovica korištenih za izračunavanje oporezive dobiti. Odgođene porezne obveze se općenito priznaju po svim oporezivim privremenim razlikama, a odgođena porezna imovina se općenito priznaje po svim odbitnim privremenim razlikama do iznosa oporezive dobiti za koji je vjerojatno da će biti na raspolaganju i omogućiti korištenje odbitnih privremenih razlika. Odgođene porezne obveze i odgođena porezna imovina se ne priznaju ako privremena razlika proizlazi iz goodwilla ili početnog priznavanja ostale imovine i ostalih obveza (osim u slučaju poslovnog spajanja) u transakciji koja ne utječe ni na oporezivu niti na računovodstvenu dobit.

3. SAŽETAK TEMELJNIH RAČUNOVODSTVENIH POLITIKA (NASTAVAK)

Oporezivanje (nastavak)

ii) Odgođeni porezi (nastavak)

Odgođene porezne obveze se priznaju i temeljem oporezivih privremenih razlika povezanih s ulaganjima u ovisna i pridružena društva te udjelima u zajedničkim pothvatima, izuzev u slučaju kad je Grupa u mogućnosti utjecati na poništenje privremene razlike i kad je vjerojatno da se privremena razlika neće poništiti u doglednoj budućnosti. Odgođena porezna imovina koja proizlazi iz odbitnih privremenih razlika povezanih s takvim ulaganjima i udjelima se priznaje samo do iznosa oporezive dobiti za koji je vjerojatno da će biti na raspolaganju i omogućiti korištenje olakšice temeljem privremenih razlika i ako se njihovo poništenje očekuje u doglednoj budućnosti. Knjigovodstveni iznos odgođene porezne imovine provjerava se na svaki datum bilance i umanjuje za iznos za koji više nije vjerojatno da će biti raspoloživ kao dostatna oporeziva dobit koja bi omogućila povrat cijelog ili dijela porezne imovine.

Odgođena porezna imovina i odgođene porezne obveze se obračunavaju po poreznim stopama za koje se očekuje da će biti u primjeni u razdoblju u kojem će doći do podmirenja obveze ili realizacije sredstva a na temelju poreznih stopa i poreznih zakona koji su na kraju izvještajnog razdoblja na snazi ili u postupku donošenja. Utvrđivanje odgođenih poreznih obveza i odgođene porezne imovine odražava porezne posljedice koje bi proizašle iz načina na koji Grupa na kraju izvještajnog razdoblja očekuje ostvariti povrat knjigovodstvenog iznosa svoje imovine, odnosno podmiriti knjigovodstveni iznos svojih obveza.

iii) Tekući i odgođeni porezi tekuće godine

Tekući i odgođeni porezi se priznaju u dobit i gubitak, osim poreza koji se odnose na stavke koje se iskazuju u sklopu ostale sveobuhvatne dobiti ili izravno u glavnici, u kom slučaju se i porez također iskazuje u sklopu ostale sveobuhvatne dobiti, odnosno izravno u glavnici. Kod tekućih i odgođenih poreza koji proizlaze iz prvog knjiženja poslovnog spajanja, porezni učinak se uključuje u obračun poslovnog spajanja.

Nekretnine, postrojenja i oprema

Nekretnine, postrojenja i oprema koji se koriste u proizvodnji ili isporuci dobara odnosno usluga ili za administrativne svrhe, osim osnovnog stada iskazani su u konsolidiranom izvještaju o financijskom položaju po povijesnom trošku nabave, umanjenom za akumuliranu amortizaciju i gubitke od umanjenja vrijednosti. Trošak nabave uključuje trošak koji je izravno povezan sa stjecanjem imovine.

Naknadni izdaci uključuju se u knjigovodstvenu vrijednost imovine ili se, po potrebi, priznaju kao zasebna imovina samo ako će Grupa imati buduće ekonomske koristi od spomenute imovine, te ako se trošak imovine može pouzdano mjeriti. Knjigovodstvena vrijednost zamijenjenog dijela prestaje se priznavati. Svi ostali troškovi održavanja terete nekonsolidirani i konsolidirani izvještaj o sveobuhvatnoj dobiti u financijskom razdoblju u kojem su nastali.

3. SAŽETAK TEMELJNIH RAČUNOVODSTVENIH POLITIKA (NASTAVAK)

Nekretnine, postrojenja i oprema (nastavak)

Zemljište i imovina u pripremi se ne amortiziraju. Amortizacija ostalih nekretnina te postrojenja i opreme se obračunava primjenom pravocrtne metode u svrhu alokacije troška ili do rezidualne vrijednosti sredstva te imovine tijekom njenog procijenjenog korisnog vijeka uporabe kako slijedi:

Zgrade	10 do 40 godina
Postrojenja i oprema	2 - 25 godina
Vozila	10 - 16 godina
Ulaganje u tuđu imovinu	50 godina

Preostala vrijednost imovine i korisni vijek uporabe pregledavaju se na svaki izvještajni datum i po potrebi usklađuju. U slučaju da je knjigovodstveni iznos imovine veći od procijenjenog nadoknadivog iznosa, razlika se otpisuje do nadoknadivog iznosa. Dobici i gubici nastali prodajom utvrđeni su kao razlika između prihoda od prodaje i knjigovodstvene vrijednosti prodanog sredstva te se priznaju unutar dobiti ili gubitka u sklopu ostalih prihoda/troškova.

Osnovno stado

Osnovno stado vodi se po grupama stoke. Osnovno stado čine: telad, rasplodne junice, rasplodne krave, rasplodni bikovi. Osnovno stado ne čini tova junad koja je namijenjena daljnjoj prodaji. Nabava osnovnog stada evidentira se po trošku nabave jer u tom trenutku predstavlja fer vrijednost. Promjena u fer vrijednosti umanjena za procijenjene troškove do točke prodaje biološke imovine uključuje se u izvještaj o dobiti ili gubitku razdoblja u kojem je nastala. Grupa na izvještajni datum svodi vrijednost osnovnog stada (rasplodne junice i telad) na fer vrijednost uzevši u obzir najbolje dostupne tržišne pokazatelje.

Za rasplodne krave i bikove nije moguće utvrditi fer vrijednost niti na tržištu (nepostojanje aktivnog tržišta), niti prema drugim alternativnim načinima (zadnja cijena na tržištu, tržišne cijene za sličnu imovinu, sektor najboljeg usporedivog mjerenja), niti putem DFC metode (nerealna DFC) pa se na najbolju moguću aproksimaciju fer vrijednosti troška nabave raspoređuje kroz životni vijek (za krave 10 godina, za bikove 6 godina).

Osnovno stado čini stoka koja je evidentirana početno po trošku nabave za eksternu nabavu, a za osnovno stado iz vlastite proizvodnje za daljnji rasplod po fer vrijednosti. Kada osnovno stado više nije u funkciji, daje se na prisilno klanje, odnosno prodaje se po fer vrijednosti. Prirast osnovnog stada obračunava se i evidentira na mjesečnoj razini i računa kao razlika vrijednosti stoke na kraju i početku obračunskog razdoblja, a na temelju promjena u komadima i kilogramima stoke tijekom razdoblja. Prirast osnovnog stada evidentira se kao povećanje vrijednosti osnovnog stada, te u korist prihoda od prirasta u izvještaju o sveobuhvatnoj dobiti.

3. SAŽETAK TEMELJNIH RAČUNOVODSTVENIH POLITIKA (NASTAVAK)

Nekretnine, postrojenja i oprema (nastavak)

Višegodišnji nasadi

Višegodišnji nasadi su plodonosne biljke koje se koriste u proizvodnji i od kojih se očekuje da donose plod duže od jednog obračunskog razdoblja te za koje je mala vjerojatnost da se prodaju kao poljoprivredni proizvod. Inicijalni trošak takve imovine iskazuje se na isti način kao i imovina koju Grupa samo izgrađuje u okviru nekretnina, postrojenja i opreme te prije dovođenja u stanje i na poziciju neophodnu za rad koji je toj imovini namijenio management. Nakon inicijalnog priznavanja višegodišnji nasadi se vrednuju po trošku te se amortizacija evidentira kao trošak razdoblja i obračunava se linearnom metodom tijekom očekivanog korisnog vijeka trajanja imovine u razdoblju od 25 do 35 godina.

Plodovi dobiveni berbom vrednovani su po fer vrijednosti umanjenoj za procijenjene troškove prodaje u trenutku berbe.

Nematerijalna imovina

Dugotrajna nematerijalna imovina uključuje software, licence, izdatke za tehničku dokumentaciju i nematerijalnu imovinu u pripremi, a iskazana je po trošku nabave umanjenoj za amortizaciju. Nematerijalna imovina iskazuje se na početku po trošku nabave. Nematerijalna imovina se priznaje u slučaju da će buduće gospodarske korist i koji se mogu pripisati imovini ući u Grupu, a trošak imovine može se pouzdano izmjeriti. Nakon početnog priznavanja, nematerijalna imovina iskazuje se prema trošku nabave umanjenoj za akumuliranu amortizaciju i eventualne akumulirane gubitke od umanjenja vrijednosti. Ne postoji nematerijalna imovina za koju se procjenjuje neograničen korisni vijek uporabe. Nematerijalna imovina amortizira se po linearnoj metodi tijekom procijenjenog korisnog vijeka uporabe u razdoblju od 4 do 10 godina.

Umanjenje vrijednosti nefinancijske imovine

Na svaki izvještajni datum, Grupa provjerava knjigovodstvene iznose svoje nefinancijske imovine (osim zaliha i odgođenih poreza) kako bi utvrdila postoje li naznake da je došlo do gubitaka zbog umanjenja vrijednosti. Ako takve naznake postoje, procjenjuje se nadoknadivi iznos sredstva da bi se mogli odrediti eventualni gubici nastali zbog umanjenja. Ako nadoknadivi iznos nekog sredstva nije moguće procijeniti, Grupa procjenjuje nadoknadivi iznos „jedinice koja stvara novac“ („JKSN“) kojoj to sredstvo pripada. Ako je moguće odrediti realnu i dosljednu osnovu za raspoređivanje, imovina društava se također raspoređuje na pojedine jedinice koje stvaraju novac ili, ako to nije moguće, na najmanju skupinu jedinica koje stvaraju novac za koju je moguće odrediti realnu i konzistentnu osnovu raspoređivanja.

Nadoknadivi iznos je veći iznos uspoređujući fer vrijednost umanjenu za troškove prodaje i vrijednost imovine u uporabi. Za potrebe procjene vrijednosti u uporabi, procijenjeni budući novčani tokovi diskontiraju se do sadašnje vrijednosti primjenom diskontne stope prije oporezivanja koja odražava sadašnju tržišnu procjenu vremenske vrijednosti novca i rizike specifične za to sredstvo.

3. SAŽETAK TEMELJNIH RAČUNOVODSTVENIH POLITIKA (NASTAVAK)

Umanjenje vrijednosti nefinancijske imovine (nastavak)

Ako je nadoknadiivi iznos nekog sredstva (ili JKSN-a) procijenjen na iznos niži od knjigovodstvenog, knjigovodstveni iznos toga sredstva (JKSN-a) umanjuje se do nadoknadivog iznosa. Gubici od umanjenja vrijednosti priznaju se odmah kao rashod. Kod naknadnog poništenja gubitka od umanjenja vrijednosti, knjigovodstveni iznos sredstva (JKSN-a) povećava se do revidiranog procijenjenog nadoknadivog iznosa toga sredstva na način da uvećana knjigovodstvena vrijednost ne premašuje knjigovodstvenu vrijednost koja bi bila utvrđena da u prethodnim godinama nije bilo priznatih gubitaka od umanjenja na tom sredstvu (JKSN-u). Poništenje gubitka od umanjenja vrijednosti odmah se priznaje kao prihod.

Zalihe

Zalihe se iskazuju po trošku nabave ili po neto prodajnoj vrijednosti koja se može realizirati, ovisno o tome koja je niža. Temeljem odredaba relevantnog standarda vrednovanja zaliha obuhvaćeno je kako slijedi:

- Troškovi nabave zaliha trgovačke robe obuhvaćaju nabavnu cijenu, uvozne carine i druge troškove koji se mogu izravno pripisati nabavi robe. Zalihe trgovačke robe namijenjene su prodaji, a iskazuju se po nabavnim vrijednostima. Vrijednost zaliha mjeri se primjenom metode ponderiranih prosječnih cijena.
- Kod zaliha gotovih proizvoda i proizvodnje u tijeku trošak obuhvaća direktan materijal i, ako je primjenjivo, direktne troškove rada i sve režijske/indirektne troškove povezane s dovođenjem zaliha do njihove sadašnje lokacije i u sadašnje stanje. Trošak se utvrđuje primjenom metode prosječnog ponderiranog troška.
- Pod zalihama sitnog inventara podrazumijevaju se alati, pogonski i uredski inventar te slična sredstva za rad za koja se očekuje da će se koristiti do jedne godine dana i sredstva koja se ne smatraju dugotrajnom imovinom.
- Utrošak odnosno stavljanje u upotrebu zaliha sitnog inventara i auto guma kao i rezervnih dijelova uključuje se u troškove metodom jednokratnog otpisa.
- Grupa obavlja procjenu vrijednosti nekurentne zalihe kao i stare zalihe. Vrijednost nekurentne i stare zalihe umanjuje se i usklađuje sa fer vrijednosti.

Riba, tovná junad, uljarice i žitarice koje su predmet uzgoja svrstavaju se u kratkotrajnu biološku imovinu. Pri početnom priznavanju i na kraju svakog izvještajnog razdoblja, biološku imovinu treba mjeriti po fer vrijednosti umanjenoj za troškove do točke prodaje osim kada se fer vrijednost ne može pouzdano izmjeriti. Utvrđena se fer vrijednost uspoređuje s troškovima proizvodnje i razlika predstavlja dobitak ili gubitak od procjene fer vrijednosti biološke imovine.

3. SAŽETAK TEMELJNIH RAČUNOVODSTVENIH POLITIKA (NASTAVAK)

Novac i novčani ekvivalenti

Novac i novčani ekvivalenti iskazani u izvještaju o novčanom toku obuhvaćaju gotovinu i stanja na računima banaka.

Financijska imovina

Priznavanje i početno mjerenje

Potraživanja od kupaca početno se priznaju u trenutku nastanka. Sva ostala financijska imovina početno se priznaje kada Grupa postane stranka ugovornih odredbi financijskog instrumenta. Financijska imovina (osim ako se radi o potraživanju od kupaca bez značajne financijske komponente) početno se mjeri po fer vrijednosti uvećanoj, ukoliko se radi o instrumentu koji nije iskazan po FVRDG, za transakcijske troškove koji se mogu izravno pripisati stjecanju ili izdavanju predmetnog instrumenta. Potraživanje od kupaca bez značajne komponente financiranja početno se mjeri po transakcijskoj cijeni.

Klasifikacija i naknadno mjerenje imovine

Nakon početnog priznavanja, financijska imovina se klasificira kao imovina po amortiziranom trošku, imovina po fer vrijednosti kroz ostalu sveobuhvatnu dobit (FVOCI) i imovina po fer vrijednosti kroz račun dobiti i gubitka (FVTPL), ovisno o poslovnom modelu i karakteristikama ugovorenih tijekom novca financijske imovine. Financijska imovina ne reklasificira se nakon početnog priznavanja, osim ako Grupa ne promijeni svoj poslovni model za upravljanje financijskom imovinom u kojem slučaju se financijska imovina reklasificira od prvog dana prvog izvještajnog razdoblja koje slijedi nakon promjene poslovnog modela.

Financijska imovina po amortiziranom trošku

Financijska imovina mjeri se po amortiziranom trošku ako ispunjava oba uvjeta u nastavku te ako nije vrednovana po fer vrijednosti kroz račun dobiti i gubitka (FVTPL):

- svrha poslovnog modela je držanje imovine radi prikupljanja ugovornih novčanih tokova; i
- ugovorni uvjeti financijske imovine pretpostavljaju novčane tokove koji su isključivo otplata glavnice i kamate (SPPI), na određene datume.

Financijska imovina po fer vrijednosti kroz ostalu sveobuhvatnu dobit

Dužnički instrument mjeri se po fer vrijednosti kroz ostalu sveobuhvatnu dobit ako ispunjava oba uvjeta u nastavku te ako nije vrednovana po fer vrijednosti kroz račun dobiti i gubitka (FVTPL):

- svrha poslovnog modela je držanje imovine radi prikupljanja ugovornih novčanih tokova te prodaja financijske imovine; i
- ugovorni uvjeti financijske imovine pretpostavljaju novčane tokove koji su isključivo otplata glavnice i kamate (SPPI), na određene datume.

Prilikom početnog priznavanja ulaganja u vlasničke instrumente koji se ne drže radi trgovanja, Grupa može neopozivo odlučiti prikazati naknadne promjene fer vrijednosti kroz ostalu sveobuhvatnu dobit. Ovaj izbor se vrši na temelju pojedinog ulaganja.

3. SAŽETAK TEMELJNIH RAČUNOVODSTVENIH POLITIKA (NASTAVAK)

Financijska imovina (nastavak)

Financijska imovina po fer vrijednosti kroz račun dobiti i gubitka

Sva ostala financijska imovina klasificira se kao financijska imovina po fer vrijednosti kroz račun dobiti i gubitka.

Dodatno, prilikom početnog priznavanja, Grupa može neopozivo vrednovati financijsku imovinu po fer vrijednosti kroz račun dobiti i gubitka, iako ispunjava zahtjeve za mjerenje po amortiziranom trošku ili po fer vrijednosti kroz ostalu sveobuhvatnu dobit, ako se time eliminira ili značajno smanjuje računovodstvena neusklađenost koje bi u suprotnome nastala.

Umanjenje financijske imovine

Grupa priznaje rezervacije za očekivane kreditne gubitke za dane zajmove i depozite koji se mjere po amortiziranom trošku te za potraživanja od kupaca. Iznos očekivanih kreditnih gubitaka izračunava se na svaki datum izvještavanja kako bi odražavao promjene u kreditnom riziku od početnog priznavanja pojedinog financijskog instrumenta. Grupa uvijek priznaje cjeloživotne očekivane kreditne gubitke (ECL) za potraživanja od kupaca temeljem odabranog pojednostavljenog pristupa. Očekivani kreditni gubitci na ovu financijsku imovinu procjenjuju se na temelju matrice dana kašnjenja kreirane na temelju povijesnog iskustva Grupe u pogledu kreditnih gubitaka, usklađene s faktorima koji su specifični za dužnike.

Međutim, ako se kreditni rizik na financijskom instrumentu nije značajno povećao od početnog priznavanja, Grupa mjeri gubitak za taj financijski instrument u iznosu jednakom 12-mjesečnom ECL-u. Cjeloživotni ECL predstavlja očekivane kreditne gubitke koji će proizaći iz svih mogućih događaja neispunjenja obveza tijekom očekivanog vijeka trajanja financijskog instrumenta.

Nasuprot tome, 12-mjesečni ECL predstavlja dio cjeloživotnog ECL-a uslijed vjerojatnosti nastanka statusa neispunjenja obveza u sljedećih 12 mjeseci nakon izvještajnog datuma.

(i) Značajno povećanje kreditnog rizika

Prilikom procjene je li kreditni rizik na financijskom instrumentu značajno porastao od početnog priznavanja, Grupa uspoređuje rizik nastanka statusa neispunjenja obveza na datum izvještavanja s rizikom nastanka statusa neispunjenja obveza financijskog instrumenta na datum početnog priznavanja. Prilikom ove procjene, Grupa uzima u obzir i kvantitativne i kvalitativne informacije koje su razumne i dostupne, uključujući povijesno iskustvo te koje su dostupne bez nepotrebnih troškova ili angažmana. Konkretno, Grupa se prilikom procjene značajnog pogoršanja kreditnog rizika oslanjaju na dane kašnjenja.

Unatoč naprijed navedenom, pretpostavlja se da se kreditni rizik na financijskom instrumentu nije značajno povećao od početnog priznavanja ako se utvrdi da financijski instrument ima nizak kreditni rizik na datum izvještavanja.

3. SAŽETAK TEMELJNIH RAČUNOVODSTVENIH POLITIKA (NASTAVAK)

Financijska imovina (nastavak)

Utvrđeno je da financijski instrument ima nizak kreditni rizik ako:

- Financijski instrument ima niski rizik nastanka statusa neispunjenja obveza,
- Dužnik ima snažnu sposobnost da podmiri svoje ugovorne obveze u kratkom roku, i
- Nepovoljne promjene ekonomskih i poslovnih uvjeta na duži rok mogu, ali ne moraju nužno, smanjiti sposobnost zajmoprimca da ispunji svoje ugovorne obveze novčanog toka.

Međutim, Grupa trenutno ne koristi pojednostavljenije niskog kreditnog rizika prilikom ocjene značajnog povećanja kreditnog rizika. Grupa redovito prati učinkovitost korištenih kriterija za utvrđivanje je li došlo do značajnog povećanja kreditnog rizika i revidira ih kako bi se osiguralo da kriteriji mogu identificirati značajno povećanje kreditnog rizika prije nego što dođe do kašnjenja u plaćanjima.

(ii) Definicija statusa neispunjenja obveze

Sljedeće činjenice koje predstavljaju slučaj nepodmirenja za potrebe upravljanja unutarnjim kreditnim rizikom, Grupa smatra povijesnim iskustvom koje pokazuju da financijska imovina koja zadovoljava bilo koji od sljedećih kriterija općenito nije nadoknativa:

- kada je dužnik prekršio financijske klauzule; ili
- podatci koji su interno razvijeni ili dobiveni iz vanjskih izvora ukazuju na to da je malo vjerojatno da će dužnik isplatiti svoje vjerovnike, uključujući Grupu, u cijelosti (bez uzimanja u obzir bilo kojeg kolaterala koji drži Grupa).

Bez obzira na gore navedenu analizu, Grupa smatra da je došlo do neispunjavanja obveza kada je financijska imovina dospjela više od 30 dana, a nisu plaćene obveze po istoj, osim ako Grupa ne raspolaže razumnim i potkrijepljenim informacijama kako bi pokazala prikladniji kriterij kašnjenja.

(iii) Kreditno umanjenja financijska imovina

Financijska imovina je kreditno umanjena kada je došlo do jednog ili više događaja koji imaju štetan utjecaj na procijenjene buduće novčane tokove te financijske imovine. Dokaz da je financijsko sredstvo kreditno umanjeno uključuje dostupne podatke o sljedećim događajima:

- značajne financijske poteškoće izdavatelja ili dužnika;
- kršenje ugovora, kao neispunjenje obveze (definirano iznad);
- kada izdavatelj dužniku, zbog financijskih poteškoća dužnika, odobrava istom koncesiju koju inače ne bi uzeo u obzir;
- postaje vjerojatno da će dužnik otići u stečaj ili drugu financijsku reorganizaciju
- nestanak aktivnog tržišta za određenu financijsku imovinu zbog financijskih poteškoća.

3. SAŽETAK TEMELJNIH RAČUNOVODSTVENIH POLITIKA (NASTAVAK)

Financijska imovina (nastavak)

(iv) Politika otpisa

Grupa otpisuje financijsku imovinu kada postoje podatci koji ukazuju na to da je dužnik u ozbiljnim financijskim poteškoćama i da nema realnih izgleda za povrat, npr. kada je dužnik stavljen pod likvidaciju ili je u stečajnom postupku ili u slučaju potraživanja od kupaca, kada su iznosi dospjeli preko tri godine, ovisno što se prije dogodi. Otpisana financijska imovina i dalje može biti podložna aktivnostima naplate postupaka Grupe, uzimajući u obzir pravne savjete gdje je to prikladno. Prihod od naplate prethodno otpisane financijske imovine se priznaje u računu dobiti i gubitka.

(v) Mjerenje i priznavanje očekivanih kreditnih gubitaka

Mjerenje očekivanih kreditnih gubitaka je funkcija vjerojatnosti nastanka statusa neispunjenja obveza (eng. Probability of Default, PD), gubitka u slučaju nastanka statusa neispunjenja obveza (eng. Loss Given Default, LGD), tj. veličine gubitka ako dođe do neispunjenja) i izloženosti u trenutku nastanka statusa neispunjenja obveza (eng. Exposure at Default, EAD). Procjena vjerojatnosti neispunjavanja obveza i gubitka zbog neispunjavanja obveza temelji se na povijesnim podacima te informacijama navedenim u prethodnim paragrafima. Što se tiče izloženosti u trenutku nastanka statusa neispunjenja obveza, za financijsku imovinu ona predstavlja bruto knjigovodstvenu vrijednost imovine na datum izvještavanja.

Za procjenu PD i LGD parametara, Grupa se oslanja na publikacije vanjskih investicijskih rejting agencija.

Za financijsku imovinu, očekivani kreditni gubitak se procjenjuje kao razlika između svih ugovornih novčanih tijekova koji dopijevaju u skladu s ugovorom i svih očekivanih novčanih tijekova, diskontirana po originalnoj efektivnoj kamatnoj stopi. Ako je Grupa mjerila rezervacije za očekivane kreditne gubitke za financijski instrument u iznosu cjeloživotnog ECL-a u prethodnom izvještajnom razdoblju, ali na trenutni datum izvještavanja utvrđuju da uvjeti za cjeloživotni ECL-a više nisu ispunjeni, Grupa mjeri gubitak u iznosu jednakom 12-mjesečnom ECL-u na trenutni datum izvještavanja, osim za imovinu za koju je korišten pojednostavljeni pristup (potraživanja od kupaca).

Grupa uvijek iskazuje rezervacije za gubitke potraživanja od kupaca u iznosu jednakom cjeloživotnom očekivanim kreditnim gubitcima (ECL). Očekivani kreditni gubitci procjena su ponderiranih vjerojatnosti kreditnih gubitaka. Kreditni gubitci mjere se kao sadašnja vrijednost svih novčanih gubitaka (razlika između novčanih tokova na koje Grupa ima pravo u skladu s ugovorom i novčanih tokova koje Grupa očekuje da će stvarno primiti). Očekivani kreditni gubitci diskontiraju se po efektivnoj kamatnoj stopi predmetne financijske imovine. Očekivani kreditni gubitci na potraživanja od kupaca procjenjuju se na temelju matrice dana kašnjenja, uzimajući u obzir povijesno iskustvo nastanka statusa neispunjenja obveza dužnika, i analizu tekuće financijske pozicije dužnika.

Nije bilo promjena u tehnikama procjene ili značajnim pretpostavkama tijekom tekućeg izvještajnog razdoblja.

3. SAŽETAK TEMELJNIH RAČUNOVODSTVENIH POLITIKA (NASTAVAK)

Financijska imovina (nastavak)

Grupa otpisuje potraživanje od kupaca kada postoje podatci koji ukazuju na to da je dužnik u ozbiljnim financijskim poteškoćama i da nema realnih izgleda za povrat, npr. kada je dužnik stavljen pod likvidaciju ili je stupio u stečajni postupak, ili kada su potraživanja od kupaca dospjela više od godinu dana, ovisno što se dogodi ranije. Niti jedno od otpisanih potraživanja ne podliježe aktivnostima izvršenja. Budući da iskustvo povijesnog kreditnog gubitka Grupe ne pokazuje značajno različite obrasce gubitka za različite segmente klijenata, rezerviranja za gubitke temeljene na statusu dospjeća se dodatno ne razlikuju između različitih korisničkih grupa Grupe.

Grupa priznaje dobit ili gubitak od umanjenja u Izvještaju o sveobuhvatnoj dobiti za sve financijske instrumente s odgovarajućim usklađenjem knjigovodstvenog iznosa kroz račun rezerviranja za očekivane kreditne gubitke.

Prestanak priznavanja financijske imovine

Grupa prestaje priznavati financijsku imovinu samo kada isteknu ugovorna prava na novčane tijekove ili kada prenose financijsku imovinu, sve rizike i nagrade povezane s vlasništvom nad financijskom imovinom na drugu osobu.

Ako Grupa ne prenese i ne zadržava suštinski sve rizike i nagrade povezane s vlasništvom te nastavlja kontrolirati prenesenu imovinu, Grupa priznaje svoj zadržani udjel u imovini i povezanu obvezu za iznose koje će možda morati platiti. Ako Grupa zadrži sve značajne rizike i nagrade povezane s vlasništvom nad prenesenom financijskom imovinom, Grupa nastavlja priznavati financijsku imovinu i također priznaju zaprimljeni kolateral za primljenu imovinu.

U slučaju prestanka priznavanja financijske imovine koja se mjeri po amortiziranom trošku, razlika između knjigovodstvene vrijednosti i iznosa primljene naknade i potraživanja priznaje se u Izvještaju o sveobuhvatnoj dobiti. Nadalje, pri prestanku priznavanja ulaganja u financijsku imovinu po fer vrijednosti kroz ostalu sveobuhvatnu dobit (FVOCI), kumulativna dobit ili gubitak prethodno akumuliran u rezervi za revalorizaciju ulaganja reklasificira se u dobit ili gubitak, izuzev vlasničkih instrumenata za koje je odabrana FVOCI opcija.

3. SAŽETAK TEMELJNIH RAČUNOVODSTVENIH POLITIKA (NASTAVAK)

Financijske obveze i glavnički instrumenti

Sve financijske obveze naknadno se mjere po amortiziranom trošku primjenom metode efektivne kamatne stope ili po fer vrijednosti kroz dobit ili gubitak.

Grupa sve financijske obveze mjeri po amortiziranom trošku.

Međutim, financijske obveze koje nastaju kada prijenos financijske imovine ne ispunjava uvjete za prestanak priznavanja ili kada se primjenjuje pristup kontinuiranog sudjelovanja te za ugovore o financijskim jamstvima koje je izdala Grupa, naknadno mjerenje se odvija u skladu s posebnim računovodstvenim politikama navedenim u nastavku.

Financijske obveze naknadno mjerene po amortiziranom trošku.

Financijske obveze koje nisu (i) nepredviđena naknada za stjecatelja u poslovnom spajanju, (ii) koje se drže radi trgovanja, ili (iii) označene po fer vrijednosti kroz dobit ili gubitak, naknadno se mjere po amortiziranom trošku primjenom metode efektivne kamatne stope.

Metoda efektivne kamatne stope je metoda izračuna amortiziranog troška financijske obveze i raspoređivanja troška kamata tijekom relevantnog razdoblja. Efektivna kamatna stopa je stopa koja točno diskontira procijenjena buduća novčana plaćanja (uključujući sve naknade i bodove plaćene ili primljene koji čine sastavni dio efektivne kamatne stope, transakcijske troškove i druge premije ili popuste) kroz očekivani vijek financijske obveze ili (ako je prikladno) kraće razdoblje, na amortizirani trošak financijske obveze.

Razvrstavanje u obveze ili glavnici

Dužnički i glavnički instrumenti se razvrstavaju ili kao financijske obveze ili u glavnici, u skladu sa suštinom ugovornog sporazuma.

Glavnički instrumenti

Glavnički instrument je ugovor koji pruža dokaz o ostatku udjela u imovini subjekta nakon oduzimanja svih njegovih obveza. Glavnički instrumenti koje je izdala Grupa se evidentiraju u iznosu ostvarenih prihoda, umanjenih za direktne troškove izdavanja.

Financijske obveze

Ostale financijske obveze, uključujući obveze po zajmovima i kreditima, se početno mjere po fer vrijednosti umanjenoj za troškove transakcije. Ostale financijske obveze se kasnije mjere po amortiziranom trošku primjenom metode efektivne kamate, pri čemu se rashodi od kamata priznaju po osnovi efektivnog prinosa.

Metoda efektivne kamate je metoda kojom se izračunava amortizirani trošak financijske obveze i rashodi od kamata raspoređuju tijekom relevantnog razdoblja. Efektivna kamatna stopa jest stopa kojom se procijenjeni buduću novčani odljevi diskontiraju tijekom očekivanog vijeka financijske obveze ili kraćeg razdoblja ako je primjenjivo.

3. SAŽETAK TEMELJNIH RAČUNOVODSTVENIH POLITIKA (NASTAVAK)

Financijske obveze i glavnički instrumenti (nastavak)

Prestanak priznavanja financijskih obveza

Grupa prestaje priznavati financijske obveze onda, i samo onda kad su obveze Grupe podmirene, poništene ili su istekle.

Primanja radnika

Obveze za mirovine i ostale obveze nakon umirovljenja

U toku redovnog poslovanja Grupa u ime svojih radnika koji su članovi obveznih mirovinskih fondova kojima upravljaju treće strane obavlja redovita plaćanja doprinosa sukladno zakonu. Obvezni mirovinski doprinosi fondovima iskazuju se kao dio troška plaća kada se obračunaju. Grupa nema obvezu osigurati bilo koja druga primanja radnika nakon njihova umirovljenja vezano uz mirovine iz obveznih mirovinskih fondova pa se stoga tretiraju kao definirani planovi doprinosa

Rezerviranja

Rezerviranje se priznaje kada Grupa ima postojeću obvezu (zakonsku ili izvedenu) kao rezultat prošlog događaja i ako postoji vjerojatnost da će biti potreban odljev sredstava koja čine gospodarske koristi kako bi se obveza podmirila, a moguće je napraviti pouzdanu procjenu iznosa obveze. Rezerviranja se razmatraju na svaki datum bilance i prilagođavaju kako bi odražavala najbolju trenutnu procjenu.

U slučajevima kada je bitan učinak vremenske vrijednosti novca, iznos rezerviranja čini sadašnja vrijednost izdataka za koje se očekuje da će biti potrebni za podmirenje obveze. Kada se koristi diskontiranje, povećanje rezerviranja koje odražava protok vremena priznaje se kao financijski trošak.

Rezerviranja za otpremnine priznaju se kada se Grupa obveže raskinuti ugovore o radu sa zaposlenicima, to jest kada ima napravljen detaljan formalan plan za raskid ugovora o radu koji je bez realne mogućnosti povlačenja.

Potencijalne obveze

Potencijalne obveze nisu priznate u financijskim izvještajima. One su objavljene u bilješkama osim u slučaju kada je vjerojatnost odljeva resursa koji predstavljaju ekonomske koristi neznatna.

Potencijalna imovina nije priznata u financijskim izvještajima, ali je objavljena u bilješkama kada je priljev ekonomskih koristi vjerojatan.

Utjecaj izbijanja ratnog sukoba u Ukrajini na poslovanje Grupe

Ekonomske posljedice izbijanja sukoba u Ukrajini bile su osobito izražene u poljoprivrednom sektoru kroz snažan porast cijena inputa koji se koriste u poljoprivrednoj proizvodnji, prije svega energenata, osnovnih repromaterijala, gnojiva, sjemenske robe, zaštitnih sredstava, hrane za ribe, ali i drugih materijala koji su neophodni za proizvodnju. Unatoč prvim negativnim procjenama nakon izbijanja sukoba u Ukrajini, na tržištu smo u svakom trenutku, uspijevali nabaviti sve potrebne količine repromaterijala. Porast cijena outputa većim je dijelom anulirao rast cijena inputa pa profitabilnost Grupe nije bila ugrožena.

3. SAŽETAK TEMELJNIH RAČUNOVODSTVENIH POLITIKA (NASTAVAK)

Događaji nakon izvještajnog datuma

Događaji nakon izvještajnog datuma koji pružaju dodatne informacije o položaju Grupe na datum izvještavanja (događaji koji imaju za učinak usklađenja) odražavaju se u financijskim izvještajima. Oni događaji koji nemaju za posljedicu usklađenja, objavljeni su u bilješkama uz financijske izvještaje ako su od materijalnog značaja.

USVAJANJE NOVIH STANDARDA, TUMAČENJA I IZMJENA MEĐUNARODNIH STANDARDA FINANCIJSKOG IZVJEŠTAVANJA („MSFI“)

Prva primjena novih izmjena postojećih standarda na snazi za tekuće izvještajno razdoblje

U tekućem izvještajnom razdoblju na snazi su sljedeće izmjene postojećih standarda koje je objavio Odbor za Međunarodne računovodstvene standarde („OMRS“) i usvojila Europska unija:

- Izmjena MSFI-ja 1 „Prva primjena Međunarodnih standarda financijskog izvještavanja“ – Godišnja dorada MSFI-ja za razdoblje od 2018.-2020. godine vezana uz prvu primjenu MSFI-jeva podružnica (na snazi za godišnja razdoblja koja započinju na dan ili nakon 1. siječnja 2022.)
- Izmjena MSFI-ja 3 „Poslovna spajanja“ – Ažuriranje konceptualnog okvira financijskog izvještavanja, usvojeno u Europskoj uniji 28. lipnja 2021. godine (na snazi za godišnja razdoblja koja započinju na dan ili nakon 1. siječnja 2022.)
- Izmjena MSFI-ja 9 „Financijski instrumenti“ - Godišnja dorada MSFI-jeva za razdoblje od 2018.-2020. godine vezana uz naknade za prestanak priznavanja financijskih obveza kroz „10%-tni“ test (na snazi za godišnja razdoblja koja započinju na dan ili nakon 1. siječnja 2022.)
- Izmjena MSFI-ja 16 „Najmovi“ – Godišnja dorada MSFI-jeva za razdoblje od 2018.-2020. godine vezana isključivo za ilustrativne potrebe
- Izmjena MRS-a 16 „Nekretnine, postrojenja i oprema“ - Zabrana umanjenja troška stjecanja za priljeve ostvarene prije stavljanja imovine u namjeravanu uporabu, usvojeno u Europskoj uniji 28. lipnja 2021. godine (na snazi za godišnja razdoblja koja započinju na dan ili nakon 1. siječnja 2022.)
- Izmjena MRS-a 37 „Rezerviranja, nepredvidive obveze i nepredvidiva imovina“ - Tumačenje troškova ispunjenja vezanih uz štetne ugovore, usvojeno u Europskoj uniji 28. lipnja 2021. godine (na snazi za godišnja razdoblja koja započinju na dan ili nakon 1. siječnja 2022.)
- Izmjena MRS-a 41 „Poljoprivreda“ - Godišnja dorada MSFI-jeva za razdoblje od 2018.-2020. godine vezana uz oporezivanje fer vrijednosti biološke imovine ili poljoprivrednih proizvoda

Usvajanje navedenih izmjena postojećih standarda nije dovelo do značajnih promjena u financijskim izvještajima Društva i Grupe.

3. SAŽETAK TEMELJNIH RAČUNOVODSTVENIH POLITIKA (NASTAVAK)

Standardi i izmjene postojećih standarda koje je objavio OMRS i usvojeni su u Europskoj uniji, ali još nisu na snazi

- Izmjena MSFI-ja 17 „Ugovori o osiguranju“ - Prva primjena MSFI-ja 17 i MSFI-ja 9 – Usporedni podaci, usvojeno u Europskoj uniji 8. rujna 2022. godine (na snazi za godišnja razdoblja koja započinju na dan ili nakon 1. siječnja 2023.)
- Izmjena MRS-a 1 „Prezentiranje financijskih izvješća“ i MSFI-jevog Menadžerskog izvještaja 2- Usporedne informacije, usvojeno u Europskoj uniji 8. rujna 2022. godine (na snazi za godišnja razdoblja koja započinju na dan ili nakon 1. siječnja 2023.)
- Izmjena MRS-a 8 „Računovodstvene politike, promjene računovodstvenih procjena i pogreške“- Definicija računovodstvenih procjena, usvojeno u Europskoj uniji 2. ožujka 2022. godine (na snazi za godišnja razdoblja koja započinju na dan ili nakon 1. siječnja 2023.)
- Izmjena MRS-a 12 „Porezi na dobit“- Odgođena porezna imovina i odgođena porezna obveza proizlađe iz jedne transakcije, usvojeno u Europskoj uniji 11. kolovoza 2022. godine (na snazi za godišnja razdoblja koja započinju na dan ili nakon 1. siječnja 2023.)

Novi standardi te izmjene postojećih standarda koje je objavio OMRS još neusvojeni u Europskoj uniji

MSFI-jevi trenutačno usvojeni u Europskoj uniji ne razlikuju se značajno od propisa koje je donio Odbor za Međunarodne računovodstvene standarde (OMRS), izuzev sljedećih novih standarda i izmjena postojećih standarda, o čijem usvajanju Europska unija dana godine još nije donijela odluku (datumi stupanja na snagu navedeni u nastavku odnose se na MSFI-jeve koje je izdao OMRS):

- Izmjena MSFI-ja 16 „Najmovi“- Obveza po najmu kod prodaje s povratnim najmom, na snazi za godišnja razdoblja koja započinju na dan ili nakon 1. siječnja 2024.
- Izmjena MRS-a „Prezentiranje financijskih izvješća“- Klasifikacija obveza na kratkoročne i dugoročne, klasifikacija odgođenih obveza na kratkoročne i dugoročne i dugoročne obveze vezane kovenantama, na snazi za godišnja razdoblja koja počinju na ili nakon 1. siječnja 2024.

Društvo i Grupa očekuju da usvajanje navedenih novih standarda i izmjene postojećih standarda neće dovesti do značajnih promjena u financijskim izvještajima Društva i Grupe u razdoblju prve primjene standarda.

3. SAŽETAK TEMELJNIH RAČUNOVODSTVENIH POLITIKA (NASTAVAK)

Računovodstvene prosudbe i procjene

Priprema financijskih izvještaja u skladu s MSFI zahtjeva od Uprave stvaranje prosudbi, procjena i pretpostavki koje utječu na primjenu politika i iznosa objavljenih za imovinu i obveze, prihode i troškove. Procjene i uz njih vezane pretpostavke temelje se na povijesnom iskustvu i raznim ostalim čimbenicima, za koje se smatra da su razumni u danim okolnostima, rezultat kojih čini polazište za stvaranje procjena o vrijednosti imovine i obveza, koje se ne mogu dobiti iz drugih izvora. Stvarni rezultati mogu se razlikovati od takvih procjena. Spomenute procjene i uz njih vezane pretpostavke predmet su redovitog pregleda. Utjecaj korekcije procjene priznaje se u razdoblju u kojem je procjena korigirana ukoliko korekcija utječe samo na razdoblje u kojem je napravljena ili u razdoblju u kojem je napravljena korekcija i budućim razdobljima ukoliko korekcija utječe na tekuće i buduća razdoblja. Prosudbe koje je Uprava napravila u primjeni MSFI koje su najznačajnije utjecale na iznose priznate u financijskim izvještajima detaljnije su objašnjene u nastavku:

(a) Vijek trajanja nekretnina, postrojenja i opreme i nematerijalne imovine

Kao što je opisano u računovodstvenim politikama, Grupa pregledava procijenjeni vijek trajanja nekretnina, postrojenja i opreme i nematerijalne imovine na svaki izvještajni datum. Nekretnine, postrojenja i oprema i nematerijalna imovina, iskazani su po trošku nabave, umanjenom za akumuliranu amortizaciju i gubitke od umanjenja vrijednosti.

(b) Nadoknadivost potraživanja od kupaca i ostalih potraživanja

Za kreditne izloženosti za koje nije došlo do značajnog povećanja kreditnog rizika od početnog priznavanja, očekivani kreditni gubitci se priznaju za kreditne gubitke koji proizlaze iz vjerojatnosti nastupa neplaćanja u sljedećih 12 mjeseci. Za one kreditne izloženosti kod kojih je došlo do značajnog povećanja kreditnog rizika od početnog priznavanja, potreban je ispravak za očekivane kreditne gubitke tijekom cjeloživotnog vijeka, bez obzira na vrijeme zaduživanja. Za potraživanja od kupaca Grupa primjenjuje pojednostavljeni pristup u kalkulaciji očekivanih kreditnih gubitaka i stoga ne prati promjene kreditnog rizika već priznaje ispravak vrijednosti na temelju očekivanog cjeloživotnog očekivanog kreditnog gubitka na kraju svakog izvještajnog razdoblja.

Očekivani kreditni gubitci na potraživanja od kupaca procjenjuju se na temelju matrice dana kašnjenja, uzimajući u obzir povijesno iskustvo nastanka statusa neispunjenja obveza dužnika i analizu tekuće financijske pozicije dužnika.

Prilikom procjene očekivanih kreditnih gubitaka, Grupa razmatra razumne i potkrjepljive informacije koje su relevantne i dostupne. To uključuje kvantitativne i kvalitativne informacije i analize, temeljene na povijesnom iskustvu Grupe i informiranoj procjeni kreditne sposobnosti, uključujući informacije koje se odnose na budućnost. Ispravak vrijednosti potraživanja rizičnih u pogledu izvjesnosti naplate obavlja se na teret računa dobiti i gubitka za tekuću godinu.

3. SAŽETAK TEMELJNIH RAČUNOVODSTVENIH POLITIKA (NASTAVAK)

Računovodstvene prosudbe i procjene (nastavak)

(c) Porezi

Društvo obračunava obvezu za porez u skladu s hrvatskim zakonima i propisima. Porezni rashod koji se obračunava na rezultat za godinu, sastoji se od tekućeg poreza i odgođenog poreza. Tekući porez predstavlja očekivanu poreznu obvezu obračunatu na oporezivi iznos dobiti za poslovnu godinu, koristeći poreznu stopu važeću na dan izvještavanja i sva usklađenja porezne obveze iz prethodnih razdoblja.

Iznos odgođenog poreza obračunava se metodom bilančne obveze, na privremene razlike između porezne osnovice imovine i obveza i njihove knjigovodstvene vrijednosti u financijskim izvještajima. Međutim, odgođeni porez se ne priznaje ako proizlazi iz početnog priznavanja imovine ili obveza u transakciji koja nije poslovno spajanje i koje u vrijeme transakcije ne utječe na računovodstvenu dobit niti na oporezivu dobit (porezni gubitak).

(d) Posljedice određenih sudskih sporova

Uprava koristi procjene vjerojatnog ishoda pravnih postupaka te na dosljednoj osnovi priznaje rezerviranja za obveze Grupe koje proizlaze iz tih postupaka.

4. INFORMACIJE O SEGMENTIMA

Model poslovanja Grupe sastoji se od sljedećih poslovnih segmenata: ratarstvo, voćarstvo, stočarstvo, ribnjačarstvo, vinogradarstvo, silos, tvornica stočne hrane (TSH), kooperacija te ostali segmenti.

Niže slijedi analiza prihoda po poslovnim segmentima. Prikazani prihodi sastoje se od prihoda ostvarenih prodajom i od državnih poticaja.

Pregled poslovanja po poslovnim segmentima u 2021 i 2022.

Poslovni segment	2022.		2021.	
	Iznos	%	Iznos	%
Ratarstvo	363.689	56,1%	280.079	57,08%
Ribnjačarstvo	88.605	13,7%	77.340	15,80%
Stočarstvo	41.093	6,3%	31.166	6,40%
Kooperacija	25.947	4,0%	18.691	3,80%
TSH	25.014	3,9%	18.009	3,67%
Voćarstvo	18.723	2,9%	23.238	4,70%
Vinogradarstvo	16.597	2,6%	14.722	3,00%
Silos	10.804	1,7%	8.547	1,70%
Ostali segmenti	58.134	9,0%	18.850	3,80%
Ukupno	648.606	100%	490.642	100%

Geografski pregled poslovnih prihoda u 2021. i 2022.

Naziv država	2022.		2021.	
	Iznos	%	Iznos	%
Hrvatska	354.939	54,7%	285.322	58,15%
Bosna i Hercegovina	102.979	15,9%	45.732	9,32%
Italija	46.069	7,1%	30.409	6,20%
Mađarska	35.868	5,5%	30.529	6,22%
Srbija	31.686	4,9%	16.649	3,39%
Austrija	30.006	4,6%	8.002	1,63%
Njemačka	13.146	2,0%	10.498	2,14%
Poljska	10.191	1,6%	8.619	1,76%
Bugarska	5.300	0,8%	-	0,00%
Ostale države	18.422	2,9%	54.882	11,20%
Ukupno	648.606	100%	490.642	100%

5. PRIHODI OD PRODAJE

	GRUPA		DRUŠTVO	
	2022.	2021.	2022.	2021.
Prihodi od prodaje gotovih proizvoda	260.429	222.104	-	-
Prihodi od prodaje robe na veliko	231.164	139.181	-	-
prihodi od prodaje sirovina i materijala	45.371	23.903	-	-
Prihodi od prodaje usluga	17.820	10.581	1.360	-
Prihodi od prodaje robe na malo	1.113	1.043	-	-
Naknadno odobreni popusti i odobrenja	(1.239)	(1.097)	-	-
Ukupno	554.658	395.715	1.360	-

Prihod od prodaje od prodaje gotovih proizvoda u najvećoj mjeri se odnose na prihode od prodaje vina, ribe, lješnjaka, žitarica, uljarica i stočne hrane. Društvo je u tekućoj godini ostvarilo prihod od posredovanja.

6. OSTALI POSLOVNI PRIHODI

	GRUPA		DRUŠTVO	
	2022.	2021.	2022.	2021.
Prihodi od poticaja i subvencija	75.677	73.040	-	-
Prihodi od naplate šteta od osiguranja	5.324	3.046	-	-
Prirast osnovnog stada	4.132	3.431	-	-
Prihodovanje dugoročnih rezerviranja	2.984	1.882	-	-
Prihodi od najмова	1.625	2.899	-	-
Prihodi od prefakturiranih troškova	1.312	766	-	-
Prihodi od inventurnih viškova	1.040	2.881	-	-
Dobit od prodaje dugotrajne imovine	836	756	-	-
Prihodi od investicija u vlastitoj režiji	685	1.614	-	-
Prihodi od naplaćene naknade štete, kapare i odustatnine	101	1.486	-	-
Prihodi od naplaćenih sumnjivih i spornih potraživanja od kupaca	58	73	-	-
Prihodi od otpisa obveza prema dobavljačima	34	342	-	-
Prijevod iz tova u osnovno stado	14	63	-	-
Ostali poslovni prihodi	126	2.648	-	-
Ukupno	93.948	94.927	-	-

Društva unutar Grupe dobivaju državne potpore vezanu za poljoprivrednu proizvodnju za koje trebaju ispunjavati uvjete sukladno Zakonom o poljoprivredi.

7. TROŠKOVI PRODANE ROBE

	GRUPA		DRUŠTVO	
	2022.	2021.	2022.	2021.
Nabavna vrijednost prodane robe	233.903	122.508	-	-
Kalo, rastep, kvar i lom trgovačke robe	696	382	-	-
Ukupno	234.599	122.890	-	-

8. TROŠKOVI SIROVINA I MATERIJALA

	GRUPA		DRUŠTVO	
	2022.	2021.	2022.	2021.
Troškovi sirovina i materijala	132.811	91.152	-	-
Osnovni, pomoćni materijal i uredski materijal	32.294	20.634	27	-
Troškovi energije i goriva za teretna i osobna vozila	22.057	12.349	-	-
Kalo, rastep, kvar i lom sirovina i materijala i gotovih proizvoda	175	118	-	-
Ukupno	187.337	124.253	27	-

9. OSTALI VANJSKI TROŠKOVI

	GRUPA		DRUŠTVO	
	2022.	2021.	2022.	2021.
Troškovi usluga vezanih uz poljoprivrednu proizvodnju	13.168	10.442	-	-
Troškovi prijevoza i poštanske usluge	11.686	9.674	-	1
Usluge promidžbe, sponzorstva i troškovi sajma	7.581	3.658	2	-
Ugovori o djelu	6.817	5.504	-	-
Troškovi Ureda za podršku i knjigovodstvene usluge	5.943	5.162	-	-
Usluge tekućeg održavanja	5.795	2.966	-	-
Intelektualne usluge	3.502	2.091	851	106
Komunalne naknade i ekonomsko gospodarenje	2.415	2.458	-	-
Usluge razvoja informatičkih rješenja i poslovnih procesa	1.793	889	-	-
Usluge zakupa poslovnog prostora, opreme, vozila i sl.	1.562	3.297	16	1
Troškovi reprezentacije	1.296	771	-	-
Usluge investicijskog održavanja	1.164	334	-	-
Ostale vanjske usluge	3.550	4.222	10	-
Ukupno	66.272	51.468	879	108

Usluge vezane za poljoprivrednu proizvodnju odnose se na troškove usluga oranja, prskanja, sjetve, veterinarskih usluga i sl.

10. TROŠKOVI OSOBLJA

	GRUPA		DRUŠTVO	
	2022.	2021.	2022.	2021.
Neto plaće	33.926	29.142	-	-
Doprinosi, porezi i preizezi iz plaća	11.246	9.159	-	-
Doprinosi na plaće	7.225	6.057	-	-
Ukupno	52.397	44.358	-	-

Na dan 31. prosinca 2022. godine Grupa je imala 562 zaposlenih (31. prosinca 2021. godine: 436 zaposlenih).
 Grupa je tijekom 2022. godine imala prosječno 465 zaposlenih (2021. godine: 463 zaposlenih).

11. AMORTIZACIJA

	GRUPA		DRUŠTVO	
	2022.	2021.	2022.	2021.
Amortizacija nekretnina, postrojenja i opreme	37.396	38.232	-	-
Amortizacija imovine s pravom uporabe	5.381	5.169	-	-
Amortizacija nematerijalne imovine	203	298	-	-
Ukupno	42.980	43.699	-	-

12. OSTALI TROŠKOVI

	GRUPA		DRUŠTVO	
	2022.	2021.	2022.	2021.
Premije osiguranja opreme, prometnih sredstava i zaliha	6.731	4.083	-	-
Božićnice, darovi djeci, prigodne nagrade	6.123	5.446	-	-
Troškovi prijevoza na posao i s posla	2.263	2.061	-	-
Dnevnice i ostali troškovi na službenom putu	809	694	-	-
Troškovi prefakturiranih usluga	650	732	-	-
Doprinosi za šume i ostali doprinosi i članarine	626	412	1	1
Troškovi platnog prometa i bankovnih usluga	567	430	33	3
Troškovi licenci	516	446	-	-
Troškovi stručnog usavršavanja radnika i troškovi stručne literature	290	304	-	-
Ostali troškovi zaposlenih	270	256	-	-
Članarine, naknade i slična davanja	204	201	-	-
Ostali troškovi	1.653	1.136	5	2
Ukupno	20.702	16.201	39	6

Bilješke uz nekonsolidirane i konsolidirane financijske izvještaje (nastavak)
 Za godinu koja je završila 31. prosinca 2022.
 (svi iznosi su izraženi u tisućama kuna)

13. VRIJEDNOSNO USKLAĐENJE

	GRUPA		DRUŠTVO	
	2022.	2021.	2022.	2021.
Vrijednosno usklađenje potraživanja od kupaca	3.521	454	-	-
Vrijednosno usklađenje potraživanja od države	871	3.500	-	-
Vrijednosno usklađenje dugotrajne imovine	24	-	-	-
Vrijednosno usklađenje zaliha	-	987	-	-
Ukupno	4.416	4.941	-	-

14. OSTALI POSLOVNI RASHODI

	GRUPA		DRUŠTVO	
	2022.	2021.	2022.	2021.
Darovanja	463	176	-	-
Izravni otpisi potraživanja od kupaca	452	503	-	-
Obračun kvalitete žitarica	213	-	-	-
Troškovi koji nisu porezno priznati	105	-	-	-
Manjkovi dugotrajne materijalne imovine	95	-	-	-
Ostali rashodi	1.210	695	-	-
Ukupno	2.538	1.374	-	-

15. REZERVACIJE ZA RIZIKE

	GRUPA		DRUŠTVO	
	2022.	2021.	2022.	2021.
Rezerviranja za godišnje odmore	1.005	60	-	-
Rezerviranja za otpremnine i jubilarne nagrade	568	42	-	-
Ukupno	1.573	102	-	-

16. FINANCIJSKI PRIHODI

	GRUPA		DRUŠTVO	
	2022.	2021.	2022.	2021.
Prihodi od kamata	1.856	699	3.162	-
Pozitivne tečajne razlike	518	714	10	-
Prihodi od prodaje udjela u društvima u kojima se drži udio do 20%	68	-	-	-
Dividende/udjel u dobiti	-	450	3.000	-
Ukupno	2.442	1.863	6.172	-

17. FINANCIJSKI RASHODI

	GRUPA		DRUŠTVO	
	2022.	2021.	2022.	2021.
Trošak kamata	8.034	7.406	2.798	2
Trošak kamata za imovinu u najmu	2.188	-	-	-
Negativne tečajne razlike	712	400	5	-
Ostali financijski rashodi	1.025	269	945	-
Ukupno	11.959	8.075	3.748	2

Bilješke uz nekonsolidirane i konsolidirane financijske izvještaje (nastavak)

Za godinu koja je završila 31. prosinca 2022.

(svi iznosi su izraženi u tisućama kuna)

18. POREZ NA DOBIT

Porez na dobit u zemlji obračunava se po stopi od 18% u 2022. godini (2021. godina: 18%), koja se primjenjuje na procijenjenu oporezivu dobit tekuće godine. Porez na dobit stranih povezanih poduzeća računa se po stopama na snazi u državi u kojoj ima sjedište, Bosna 10% (2021. godina: 10%). Osnovicu čini dobit umanjena za preneseni porezni gubitak te uvećana i umanjena za iznos određenih stavaka. Porezni trošak obuhvaća:

	GRUPA		DRUŠTVO	
	31.12.2022.	31.12.2021.	31.12.2022.	31.12.2021.
Tekući porez	17.616	16.507	-	-
Odgođena porezna imovina	(33)	49	-	-
Odgođena porezna obveza	94	318	-	-
Porez na dobit	17.677	16.874	-	-

Sljedeća tabela prikazuje uskladu troška poreza prikazanog u izvještaju o sveobuhvatnoj dobiti sa zakonskom poreznom stopom:

Tekući porez

	GRUPA		DRUŠTVO	
	31.12.2022.	31.12.2021.	31.12.2022.	31.12.2021.
Računovodstveni gubitak prije poreza	105.424	88.697	2.840	(116)
Povećanje dobiti / smanjenje gubitka	2.666	5.524	-	-
Smanjenje dobiti / povećanje gubitka	(6.318)	(1.706)	(3.000)	-
Porezni gubitak za koji nije priznata odgođena porezna imovina	-	(900)	-	-
Porezna osnovica	101.772	91.615	(160)	(116)
Stopa poreza na dobit	10-18%	10 - 18%	18%	18%
Obračunati tekući porez	17.616	16.507	-	-
Efektivna stopa porez na dobit	17,31%	18,02%	0,00%	0,00%

18. POREZ NA DOBIT (NASTAVAK)

Neiskorišteni porezni gubici

Na dan 31. prosinca 2021. godine porezni gubici Grupe iznose 3.658 tisuća kuna i raspoloživi su za umanjene budućih oporezivih dobitaka. Porezni gubici Grupe prikazani su u sljedećoj tablici te ističu kako slijedi:

Godina u kojoj istječu porezni gubici:	Grupa	Društvo
2023.	1.153	-
2024.	1.290	-
2025.	648	-
2026.	407	116
2027.	160	160
	<u>3.658</u>	<u>276</u>

Porezni gubici ne mogu se prenositi i koristiti unutar članica grupe. Grupa nije priznala odgođenu poreznu imovinu po osnovi prenesenih poreznih gubitaka.

Odgođena porezna imovina i obveze:

Grupa je priznala odgođenu poreznu imovinu na privremene razlike koje se odnose na nepriznate troškove rezerviranja za jubilarne nagrade i otpremnine. Kretanje odgođene porezne imovine prikazano je kako slijedi:

	GRUPA		DRUŠTVO	
	31.12.2022.	31.12.2021.	31.12.2022.	31.12.2021.
Stanje 1. siječnja	110	159	-	-
U korist dobiti ili gubitka	33	(49)	-	-
Stanje 31. prosinca	143	110	-	-

Grupa je priznala odgođenu poreznu obvezu povezanu na privremene razlike nastale povećanjem fer vrijednosti dugotrajne materijalne imovine prilikom stjecanja ovisnog društva. Kretanje odgođene porezne obveze prikazano je kako slijedi:

	GRUPA		DRUŠTVO	
	31.12.2022.	31.12.2021.	31.12.2022.	31.12.2021.
Stanje 1. siječnja	667	349	-	-
U korist dobiti ili gubitka	94	318	-	-
Stanje 31. prosinca	761	667	-	-

Bilješke uz nekonsolidirane i konsolidirane financijske izvještaje (nastavak)
 Za godinu koja je završila 31. prosinca 2022.
 (svi iznosi su izraženi u tisućama kuna)

19. NEMATERIJALNA IMOVINA

GRUPA	Software	Izdaci za razvoj	Ostala nematerijalna imovina	Nemat. imovina u pripremi	Ukupno
NABAVNA VRIJEDNOST					
Na dan 1. siječnja 2021.	3.345	1.415	908	750	6.418
Povećanja	-	-	-	2.086	2.086
Prijenos s nematerijalne imovine na materijalnu	125	-	-	(2.240)	(2.115)
Tečajne razlike	-	-	(1)	-	(1)
Na dan 31. prosinca 2021.	3.470	1.415	908	596	6.388
Povećanja	-	-	-	7.959	7.959
Prijenosi s investicije u tijeku	3.333	-	-	(4.752)	(1.419)
Prijenos sa materijalne na nematerijalnu imovinu	(4)	-	-	289	285
Na dan 31. prosinca 2022.	6.799	1.415	908	4.092	13.213
ISPRAVAK VRIJEDNOSTI					
Na dan 1. siječnja 2021.	2.923	1.329	21	-	4.273
Amortizacija za tekuću godinu	220	74	4	-	298
Na dan 31. prosinca 2021.	3.143	1.403	25	-	4.571
Amortizacija za tekuću godinu	187	12	4	-	203
Na dan 31. prosinca 2022.	3.330	1.415	29	-	4.774
NETO KNJIGOVODSTVENA VRIJEDNOST					
Na dan 31. prosinca 2022.	3.469	-	879	4.092	8.440
Na dan 31. prosinca 2021.	327	12	882	596	1.817

20. GOODWILL

Kretanje pozicije goodwill-a u 2022. i 2021. godini je prikazano ispod:

	GRUPA		DRUŠTVO	
	31.12.2022.	31.12.2021.	31.12.2022.	31.12.2021.
Nabavna vrijednost				
Stanje na početku godine	248	248	-	-
Stanje na kraju godine	248	248	-	-

Grupa procjenjuje postojanje umanjenja vrijednosti goodwilla najmanje na godišnjoj razini, u skladu s računovodstvenim politikama. Taj postupak zahtijeva procjenu uporabne vrijednosti poslovnih jedinica koje generiraju novac, a na koje se goodwill raspoređuje. Procjena vrijednosti u upotrebi zahtijeva od Grupe da napravi procjene budućih novčanih tokova jedinica koje stvaraju novac te da odabere prikladnu diskontnu stopu kako bi izračunala sadašnju vrijednost tih novčanih tokova.

Nadoknativa vrijednost jedinica koje generiraju novac određuje se na temelju izračuna uporabne vrijednosti. Ovi izračuni koriste projekcije novčanog toka temeljenog na financijskim planovima koje je odobrila Uprava Grupe i pokrivaju razdoblje od pet godina.

Goodwill je za potrebe testiranja na umanjenje raspoređen na sljedeće jedinice koje stvaraju novac kako slijedi:

	GRUPA		DRUŠTVO	
	31.12.2022.	31.12.2021.	31.12.2022.	31.12.2021.
Agropromet Grahovo	96	96	-	-
MP Energija	152	152	-	-
Ukupno	248	248	-	-

Bilješke uz nekonsolidirane i konsolidirane financijske izvještaje (nastavak)
 Za godinu koja je završila 31. prosinca 2022.
 (svi iznosi su izraženi u tisućama kuna)

21. NEKRETNINE, POSTROJENJA I OPREMA

GRUPA	Zemljišta i zgrade	Biološka imovina i osnovno stado	Postrojenja i oprema	Vozila, uredska oprema	Imovina u pripremi	Ulaganje u tuđu imovinu	Ukupno
NABAVNA VRIJEDNOST							
Na dan 1. siječnja 2021.	396.775	44.730	277.488	9.539	18.318	101.639	848.489
Povećanja	-	38	94	-	44.562	1.900	46.594
Prijenosi s investicije u tijeku	9.419	10.554	27.530	2.214	(50.031)	314	-
Prijenos na konto	-	-	-	-	506	1.609	2.115
Prirast osnovnog stada i ostale promjene	-	3.347	-	-	-	-	3.347
Prijenos na drugu poziciju bilješke	-	-	(140)	140	-	-	-
Uginuće	-	(425)	-	-	-	-	(425)
Usklađenje imovine	-	-	-	-	(815)	-	(815)
Otuđenja	(1.241)	(3.862)	(14.038)	(287)	-	-	(19.428)
Tečajne razlike	(291)	-	(88)	-	(5)	(42)	(426)
Na dan 31. prosinca 2021.	404.662	54.382	290.846	11.606	12.535	105.420	879.451
Povećanja	163	5	-	-	85.684	684	86.536
Prijenosi s investicije u tijeku	10.530	9.788	40.563	1.917	(66.034)	2.633	(603)
Prijenos sa materijalne na nematerijalnu imovinu	-	-	4	-	(289)	-	(285)
Prirast osnovnog stada	-	3.958	-	-	-	-	3.958
Umanjenje nabavne vrijednosti potpora	(229)	-	(5.986)	(295)	-	-	(6.510)
Povećanja za NV stečenog društva	96.749	2.414	26.892	-	16.504	-	142.559
Prijevod osnovnog stada	-	(113)	-	-	-	-	(113)
Otuđenje	(95)	(4.577)	(20.034)	(3.577)	-	-	(28.283)
Uginuće	-	(311)	-	-	-	-	(311)
Vrijednosno usklađenje materijalne imovine	-	-	-	-	(406)	-	(406)
Umanjenje imovine	-	141	-	-	-	-	141
Tečajne razlike	258	-	81	-	6	42	387
Na dan 31. prosinca 2022.	512.038	65.687	332.366	9.651	48.000	108.779	1.076.521

Bilješke uz nekonsolidirane i konsolidirane financijske izvještaje (nastavak)

Za godinu koja je završila 31. prosinca 2022.

(svi iznosi su izraženi u tisućama kuna)

21. NEKRETNINE, POSTROJENJA I OPREMA (NASTAVAK)

GRUPA	Zemljišta i zgrade	Biološka imovina i osnovno stado	Postrojenja i oprema	Vozila, uredska oprema	Imovina u pripremi	Ulaganje u tuđu imovinu	Ukupno
ISPRAVAK VRIJEDNOSTI							
Na dan 1. siječnja 2021.	270.855	14.936	180.193	6.485	-	20.427	492.896
Amortizacija za godinu	9.817	2.337	22.385	739	-	2.954	38.232
Otuđenja	(1.237)	(187)	(11.398)	(218)	-	-	(13.040)
Prijenos na drugu poziciju bilješke	-	-	(100)	100	-	-	-
Uginuće	-	(94)	-	-	-	-	(94)
Tečajne razlike	(190)	-	(57)	-	-	(31)	(278)
Na dan 31. prosinca 2021.	279.245	16.992	191.023	7.106	-	23.350	517.716
Amortizacija za tekuću godinu	9.703	2.471	21.480	830	-	2.912	37.396
Otuđenja	(50)	(239)	(18.712)	(3.319)	-	-	(22.320)
Povećanja za NV stečenog društva	79	105	15.450	-	-	-	15.634
Uginuće	-	(82)	-	-	-	-	(82)
Tečajne razlike	169	-	51	-	-	31	251
Na dan 31. prosinca 2022.	289.146	19.247	209.292	4.617	-	26.293	548.595
NETO KNJIGOVODSTVENA VRIJEDNOST							
Na dan 31. prosinca 2022.	222.892	46.440	123.074	5.034	48.000	82.485	527.925
Na dan 31. prosinca 2021.	125.417	37.390	99.823	4.500	12.535	82.070	361.735

Na dan 31. prosinca 2022. godine sadašnja vrijednost nekretnina na kojima je upisana hipoteka banke kao osiguranje kredita iznosi 63.781 tisuća kuna. Hipoteka na navedenoj imovini iznosi 275.706 tisuća kuna dok iznos duga po navedenim hipotekama iznosi 159.757 tisuća kuna.

22. IMOVINA S PRAVOM UPORABE

GRUPA	Imovina s pravom uporabe
Nabavna vrijednost	
Stanje 1. siječnja 2021.	107.414
Početno priznavanje MSFI 16	2.466
Tečajne razlike	(10)
Stanje 31. prosinca 2021.	109.870
Povećanje	3.556
Prijenos s investicija u toku	2.022
Povećanja za NV stečenog društva	11.170
Tečajne razlike	15
Stanje 31. prosinca 2022.	126.633
Ispravak vrijednosti	
Stanje 1. siječnja 2021.	5.824
Amortizacija razdoblja	5.169
Tečajne razlike	(4)
Stanje 31. prosinca 2021.	10.989
Amortizacija za tekuću godinu	5.381
Otuđenje	-
Povećanja za NV stečenog društva	2.907
Tečajne razlike	5
Stanje 31. prosinca 2022.	19.282
NETO KNJIGOVODSTVENA VRIJEDNOST	
Na dan 31. prosinca 2021.	98.881
Na dan 31. prosinca 2022.	107.352

23. ULAGANJA U OVISNA DRUŠTVA

	GRUPA		DRUŠTVO	
	31.12.2022.	31.12.2021.	31.12.2022.	31.12.2021.
Ulaganja u pridružena društva	22	21	4	4
Ulaganja u ovisna društva	-	-	582.514	580.319
	22	21	582.518	580.323

U tablici ispod navedena su ovisna društva i udjeli koja društvo ima u istima:

Naziv ovisnog Društva	Glavna djelatnost	Mjesto osnutka i poslovanja	Udjel u vlasništvu i glasačkim pravima		DRUŠTVO	
			31.12.2022.	31.12.2021.	31.12.2022.	31.12.2021.
PPK Valpovo	Poljoprivreda	Valpovo	100%	100%	174.037	174.037
PP Orahovica	Poljoprivreda	Orahovica	98%	98%	334.474	334.474
PD Modriča	Poljoprivreda	Modriča	100%	100%	29.734	29.734
Poljoprivrednik Derventa	Poljoprivreda	Derventa	100%	100%	22.991	22.991
Poljoprivrednik Odžak	Poljoprivreda	Odžak	100%	100%	7.443	7.443
MP Energija B. Grahovo	Poljoprivreda	Grahovo	100%	86%	5.318	4.418
Agropromet B. Grahovo	Poljoprivreda	Grahovo	100%	80%	4.122	3.239
Poljoprivrednik Glamoč	Poljoprivreda	Glamoč	100%	91%	4.395	3.983
					582.514	580.319

Bilješke uz nekonsolidirane i konsolidirane financijske izvještaje (nastavak)
 Za godinu koja je završila 31. prosinca 2022.
 (svi iznosi su izraženi u tisućama kuna)

24. ZALIHE

	GRUPA		DRUŠTVO	
	31.12.2022.	31.12.2021.	31.12.2022.	31.12.2021.
Zalihe sirovina i materijala	84.945	53.881	-	-
Zalihe proizvodnje u tijeku	75.275	4.803	-	-
Zalihe gotovih proizvoda	73.453	45.190	-	-
Biološka imovina zalihe	51.057	34.950	-	-
Zalihe trgovačke robe	42.388	41.554	-	-
Zalihe nedovršene proizvodnje i poluproizvoda	17.583	58.452	-	-
Roba na carinskom skladištu tipa "D"	6.092	5.068	-	-
Nekretnine i oprema za daljnju prodaju	1.338	8	-	-
Zalihe rezervnih dijelova	555	396	-	-
Ukupno	352.686	244.302	-	-

25. POTRAŽIVANJA OD KUPACA

	GRUPA		DRUŠTVO	
	31.12.2022.	31.12.2021.	31.12.2022.	31.12.2021.
Potraživanja od kupaca u zemlji	65.442	28.252	500	-
Potraživanja od kupaca iz inozemstva	24.860	19.812	-	-
Ispravak vrijednosti kupaca i očekivani kreditni gubici	(4.826)	(4.111)	-	-
Ukupno	85.476	43.953	500	-

Promjena ispravka vrijednosti i očekivanih kreditnih gubitaka

	GRUPA		DRUŠTVO	
	2022.	2021.	2022.	2021.
Stanje 1. siječnja	(4.111)	(10.689)	-	-
Povećanje	(3.521)	(454)	-	-
Naplaćeno	58	73	-	-
Ukidanje	2.748	6.959	-	-
Stanje 31. prosinca	(4.826)	(4.111)	-	-

25. POTRAŽIVANJA OD KUPACA (NASTAVAK)

Starosna analiza potraživanja od kupaca na kojima nije utvrđeno umanjenje vrijednosti:

	GRUPA		DRUŠTVO	
	31.12.2022.	31.12.2021.	31.12.2022.	31.12.2021.
Nedospjelo	36.355	30.769	-	-
do 60 dana	37.980	8.279	-	-
61-90 dana	4.361	1.819	375	-
91-120 dana	936	1.251	-	-
121-365 dana	4.936	1.835	125	-
366 dana i dalje	908	-	-	-
Ukupno	85.476	43.953	500	-

Prosječan broj dana naplate potraživanja u Grupi u 2022. godini bio je 56 dana (2021. godina: 40 dana).

26. POTRAŽIVANJA OD DRŽAVE I DRUGIH INSTITUCIJA

	GRUPA		DRUŠTVO	
	31.12.2022.	31.12.2021.	31.12.2022.	31.12.2021.
Potraživanja za premije, regrese, stimulacije	46.371	29.801	-	-
Potraživanja za plaćene predujmove poreza na dobit	11.161	5.973	14	9
Potraživanja po osnovu PDV-a	11.143	6.752	53	-
Potraživanja od institucija za bolovanja i ozljede radnika	437	166	-	-
Potraživanja od osiguravajućih društava	65	80	-	-
Ispravak vrijednosti potraživanja od države	(2.714)	(2.714)	-	-
Ostala potraživanja od države	2.945	2.829	-	-
Ukupno	69.408	42.887	67	9

27. DANI ZAJMOVI I DEPOZITI

Dugoročni zajmovi i depoziti

	GRUPA		DRUŠTVO	
	31.12.2022.	31.12.2021.	31.12.2022.	31.12.2021.
Dani dugoročni zajmovi nepovezanim društvima	-	136	153.000	-
Dani dugoročni zajmovi fizičkim osobama	79	109	-	-
Dani robni krediti nepovezani društvima	80	104	-	-
Ukupno	159	349	153.000	-

Financijska institucija	Izvorna valuta	Iznos zajma	Dospijeće	31.12.2022.	31.12.2021.
<i>Dani dugoročni zajmovi i krediti</i>					
Zajmodavac: Agroinvest Grupa - Društvo					
<i>Zajmoprimci:</i>					
PP Orahovica	HRK	100.000	12.07.2029.	100.000	-
PPK Valpovo	HRK	70.000	12.07.2029.	70.000	-
Ukupno				170.000	-
Tekući dio dugoročne obveze:				17.000	-
Ukupno dugoročni dio:				153.000	-
Zajmodavac: PPK Valpovo					
<i>Zajmoprimci:</i>					
Fizička osoba				-	136
Ukupno				-	136
Zajmodavac: PP Orahovica					
<i>Zajmoprimci:</i>					
Dugoročna potraživanja od kupaca				80	104
Fizička osoba				79	109
Ukupno				159	213
Sveukupno Grupa				159	349

27. DANI ZAJMOVI I DEPOZITI (NASTAVAK)

Kratkoročni zajmovi i depoziti

	GRUPA		DRUŠTVO	
	31.12.2022.	31.12.2021.	31.12.2022.	31.12.2021.
Dani zajmovi nepovezanim poduzetnicima	5.099	4.660	-	-
Dani zajmovi povezanim poduzetnicima	1.580	1.280	17.000	-
Dani kratkoročni zajmovi fizičkim osobama	695	637	-	-
Dani depoziti nepovezanim poduzetnicima	38	38	-	-
Ispravak vrijednosti danih kredita u zemlji	(77)	-	-	-
Ukupno	7.335	6.615	17.000	-

Financijska institucija	Izvorna valuta	Iznos zajma	Dospijeće	31.12.2022.	31.12.2021.
<i>Dani zajmovi povezanim poduzetnicima</i>					
Zajmodavac: PPK Valpovo					
<i>Zajmoprimci:</i>					
Nekretnine PPKV	HRK	2.000	30.12.2023.	1.580	1.280
Ukupno				1.580	1.280

Bilješke uz nekonsolidirane i konsolidirane financijske izvještaje (nastavak)
 Za godinu koja je završila 31. prosinca 2022.
 (svi iznosi su izraženi u tisućama kuna)

27. DANI ZAJMOVI I DEPOZITI (NASTAVAK)

Financijska institucija	Izvorna valuta	Iznos zajma	Dospijeće	31.12. 2022.	31.12. 2021.
<i>Dani zajmovi i depoziti nepovezanim poduzetnicima</i>					
Zajmodavac: PPK Valpovo					
<i>Zajmoprimci:</i>					
Potraživanja od kooperanata - OPG Mateja Gudelj	HRK	398	29.12.2023.	398	398
Potraživanja od kooperanata - Nada Nevistić	HRK	166	30.12.2023.	166	166
Potraživanja od kooperanata - OPG Željko Than	HRK	1.000	31.07.2023.	1.000	1.000
Potraživanja od kooperanata - Vis Vitalis d.o.o.	HRK	50	28.11.2023.	234	234
Potraživanja od kooperanata - OPG Ivica Blagaj	HRK	1.000	10.11.2023.	300	800
Potraživanja od kooperanata - OPG Kraljik Ksenija	HRK	200	30.11.2023.	101	-
Potraživanja od kooperanata - Pizzigin d.o.o.	HRK	700	07.12.2023.	250	670
Potraživanja od kooperanata - OPG Luka Zorić	HRK	250	10.06.2023.	210	-
Potraživanja od kooperanata - KMD servis d.o.o.	HRK	4.902	19.07.2023.	696	-
Potraživanja od kooperanata - OPG Josip Than	HRK	500	31.07.2023.	500	-
Potraživanja od kooperanata - OPG Mario Vukić	HRK	50	29.11.2023.	50	-
Ostala potraživanja od kooperanata za zajmove				244	406
Ukupno				4.149	3.674
Zajmodavac: PP Orahovica					
<i>Zajmoprimci:</i>					
Dani zajmovi pravnim osobama - Novčić više	HRK	400	06.02.2022.	-	909
Dani zajmovi pravnim osobama - PG LONČAREVIĆ ROMANO	HRK	200	31.12.2023.	200	-
Dani zajmovi pravnim osobama - PROCESSUS D.O.O.	HRK	2.000	02.11.2023.	750	-
Ukupno				950	909
Zajmodavac: Poljoprivrednik Odžak					
<i>Zajmoprimci:</i>					
dani zajmovi ostalim poduzećima - Slama d.o.o.	KM	20	05.07.2022.	-	77
Ukupno				-	77
Sveukupno				5.099	4.660
Financijska institucija	Izvorna valuta	Iznos zajma	Dospijeće	31.12. 2022.	31.12. 2021.
<i>struktura danih zajmova fizičkim osobama</i>					
Zajmodavac: PPK Valpovo					
<i>Zajmoprimci:</i>					
Fizičke osobe				588	572
Potraživanja za anuitete				78	39
Ukupno				666	611
Zajmodavac: PP Orahovica					
<i>Zajmoprimci:</i>					
Fizičke osobe				29	26
Ukupno				29	26
Sveukupno				695	637

28. POTRAŽIVANJA ZA DANE PREDUJMOVE

	GRUPA		DRUŠTVO	
	31.12.2022.	31.12.2021.	31.12.2022.	31.12.2021.
Potraživanja za dane predujmove za usluge	4.977	490	-	-
Potraživanja za dane predujmove za osnovna sredstva	2.104	93	-	-
Potraživanja za dane predujmove za robu	226	353	-	-
Ukupno	7.307	936	-	-

29. OSTALA POTRAŽIVANJA

	GRUPA		DRUŠTVO	
	31.12.2022.	31.12.2021.	31.12.2022.	31.12.2021.
Potraživanje za kamate	1.363	703	3.097	-
Ostala potraživanja	517	103	-	-
Potraživanja od zaposlenika	37	22	-	-
Potraživanja od kooperanata	2	1	-	-
Ukupno	1.919	828	3.097	-

30. NOVAC I NOVČANI EKIVALENTI

	GRUPA		DRUŠTVO	
	31.12.2022.	31.12.2021.	31.12.2022.	31.12.2021.
Žiro račun	43.674	22.659	1.086	371
Devizni račun	10.820	14.625	-	-
Novac u blagajni	109	51	-	-
Ukupno	54.603	37.335	1.086	371

31. NEKONTROLIRAJUĆI UDJELI

	PP Orahovica	EKO Bosanska Posavina	Ukupno
Stanje 1. siječnja 2021.	7.010	-	7.010
Dobit tekuće godine	788	-	788
Ostali sveobuhvatni gubitak	(24)	-	(24)
Ukupna sveobuhvatna dobit	764	-	764
Stanje 31. prosinca 2021.	7.774	-	7.774
Stanje 1. siječnja 2022.	7.774	-	7.774
Novo ulaganje	-	118.384	118.384
Dobit tekuće godine	831	(514)	317
Ostali sveobuhvatni gubitak	-	(18)	(18)
Ukupna sveobuhvatna dobit	831	(532)	299
Stanje 31. prosinca 2022.	8.605	117.852	126.457

32. DUGOROČNE OBVEZE PO DUGOROČNIM KREDITIMA I ZAJMOVIMA

Dugoročne obveze po kreditima

	GRUPA		DRUŠTVO	
	31.12.2022.	31.12.2021.	31.12.2022.	31.12.2021.
Ukupno obveze po kreditima od financijskih institucija	148.728	163.223	-	-
Manje: tekući dio obveze po kreditima od financijskih institucija	(28.785)	(30.760)	-	-
Ukupno dugoročne obveze po kreditima od financijskih institucija	119.943	132.463	-	-

Bilješke uz nekonsolidirane i konsolidirane financijske izvještaje (nastavak)
 Za godinu koja je završila 31. prosinca 2022.
 (svi iznosi su izraženi u tisućama kuna)

32. DUGOROČNE OBVEZE PO DUGOROČNIM KREDITIMA I ZAJMOVIMA (NASTAVAK)

Financijska institucija	Izvorna valuta	Iznos zajma	Dospijeće	31.12.2022.	31.12.2021.
Poljoprivrednik Derventa					
NLB Razvojna banka	KM	2.600	18.07.2024.	3.158	5.177
Intesa Sanpaolo Banka d.d.	KM	500	17.06.2022.	-	480
BBI Banka	KM	950	14.07.2024.	2.177	3.360
Ukupno				5.335	9.017
Poljoprivrednik Odžak					
BBI Banka	KM	1.977	30.06.2029.	3.505	4.077
Ukupno				3.505	4.077
PP Orahovica					
Addiko banka	EUR	4.935	30.09.2026.	15.509	27.906
Addiko banka	EUR	1.762	31.01.2026.	5.743	9.584
Kentbank d.d.	EUR	267	31.08.2023.	292	714
Kentbank d.d.	EUR	491	31.12.2024.	1.549	2.283
Podravska Banka d.d.	EUR	687	01.01.2028.	7.290	8.804
Podravska Banka d.d.	EUR	1.222	01.10.2027.	4.016	4.809
Privredna banka d.d.	EUR	606	31.12.2023.	-	2.442
HBOR	HRK	34.000	30.06.2030.	16.066	18.240
Ukupno				50.466	74.782
Eko Bosanska Posavina					
ProCredit Bank dd D KREDIT - PCB	BAM	535	5.6.2027	1.588	-
ProCredit Bank ddD KREDIT	BAM	220	5.9.2027	712	-
ProCredit Bank dd D KREDIT	BAM	2	5.8.2028	6.676	-
ProCredit Bank dd D KREDIT PCB	BAM	250	5.6.2025	504	-
ProCredit Bank dd	BAM	400	5.4.2027	882	-
ProCredit Bank dd D KREDIT	BAM	750	15.4.2028	2.601	-
Ukupno				12.963	-
PPK Valpovo					
Zagrebačka banka d.d.	EUR	14.200	31.12.2028.	61.383	71.925
Zagrebačka banka d.d.	HRK	7.176	26.02.2023.	231	1.154
Hrvatska poštanska banka d.d.	HRK	14.743	31.12.2030.	12.488	2.268
Ukupno				74.102	75.347
Dugoročni zajam:					
Maslina je obrana					
M SAN Nekretnine d.o.o.	HRK	2.700	30.09.2023.	2.357	2.357
Ukupno				2.357	2.357
Sveukupno					
				148.728	163.223
Manje: tekući dio dugoročnih kredita				(28.785)	(30.760)
Dugoročni dio dugoročnih kredita				119.943	132.463

33. OBVEZE PO KRATKOROČNIM KREDITIMA OD FINANCIJSKIH INSTITUCIJA I ZAJMOVA

	GRUPA		DRUŠTVO	
	31.12.2022.	31.12.2021.	31.12.2022.	31.12.2021.
Obveze za okvirne kredite od banaka	28.315	18.065	-	-
Obveze za kratkoročne kredite od banaka	1.384	1.730	-	-
Ukupno obveze za kredite	29.699	19.795	-	-
Tekući dio dugoročnih obveza po kreditu	28.786	30.760	-	-
Ukupno	58.485	50.555	-	-

Pregled kratkoročnih kredita banaka:

Financijska institucija	Izvorna valuta	Iznos zajma	Dospijeće	31.12. 2022.	31.12. 2021.
DRUŠTVO					
MP Energija Grahovo					
UNICREDIT	BAM	150	17.05.2023.	190	-
ProCredit Bank	KM	150	14.04.2022.	-	577
Ukupno				190	577
Poljoprivrednik Odžak					
UNICREDIT BANKA	BAM	300	17.05.2023.	653	-
ProCredit Bank	KM	300	17.03.2022.	-	1.153
Ukupno				653	1.153
AGROPROMET GRAHOVO					
UNICREDIT BANKA	BAM	200	17.05.2023.	540	-
Ukupno				540	-
Sveukupno				1.383	1.730

33. OBVEZE PO KRATKOROČNIM KREDITIMA OD FINACIJSKIH INSTITUCIJA I ZAJMOVA (NASTAVAK)

Pregled okvirnih kredita:

Pregled okvirnih kredita					
Financijska institucija	Izvorna valuta	Iznos zajma	Dospijeće	31.12. 2022.	31.12. 2021.
DRUŠTVO					
Agropromet Grahovo					
ProCredit Bank	KM	200	14.04.2022.	-	769
Ukupno				-	769
Poljoprivrednik Derventa					
NLB Razvojna banka	BAM	1.100	10.06.2023.	3.853	-
BBI Banka	BAM	950	14.07.2023.	3.660	-
BBI Banka	BAM	950	19.07.2023.	3.660	-
Revolving kredit	BAM	950	22.04.2023.	3.660	-
Revolving kredit	BAM	1.000	22.04.2023.	3.852	-
Revolving kredit	BAM	1.000	09.08.2023.	3.852	-
Revolving kredit	BAM	950	15.07.2023.	3.852	-
Intesa Sanpaolo Banka d.d.	KM	500	15.11.2022.	1.926	1.922
NLB Razvojna banka	KM	1.000	05.03.2022.	-	3.844
NLB Razvojna banka	KM	1.100	10.06.2022.	-	4.228
Intesa Sanpaolo Banka d.d.	KM	500	15.04.2021.	-	-
BBI Banka	KM	950	14.07.2022.	-	3.651
BBI Banka	KM	950	14.07.2022.	-	3.651
Ukupno				28.315	17.296
Sveukupno				28.315	18.065
Sveukupno kratkoročne obveze za kredite				29.698	19.795
Ukupno obveze za primljene depozite				-	-
Ukupno kratkoročni krediti				29.698	19.795
Više: tekući dio obveza po kreditima od financijskih institucija				28.786	30.760
Ukupno kratkoročni dio dugoročnih kredita i kratkoročni krediti				58.485	50.555

34. KRATKOROČNO DOSPIJEĆE DUGOROČNE OBEVEZE PO IZDANIM OBEVZNICAMA

	GRUPA		DRUŠTVO	
	31.12.2022.	31.12.2021.	31.12.2022.	31.12.2021.
Dugoročne obveze po izdanim obveznicama	153.000	-	153.000	-
Tekući dio dugoročne obveze po izdanim obveznicama	17.000	-	17.000	-
Ukupno dugoročne obveze po izdanim obveznicama	170.000	-	170.000	-

35. OBEVEZE ZA IMOVINU S PRAVOM UPORABE

	GRUPA		DRUŠTVO	
	31.12.2022.	31.12.2021.	31.12.2022.	31.12.2021.
Tekući dio obveze za imovinu s pravom uporabe	8.381	9.641	-	-
Dugoročni dio obveze za imovinu s pravom uporabe	106.789	106.400	-	-
Ukupno obveze za imovinu s pravom uporabe	115.170	116.041	-	-

36. OBEVEZE PREMA DOBAVLJAČIMA

	GRUPA		DRUŠTVO	
	31.12.2022.	31.12.2021.	31.12.2022.	31.12.2021.
Obveze prema dobavljačima dobara	28.520	24.448	-	-
Obveze prema dobavljačima u zemlji	6.611	6.467	905	1
Obveze prema dobavljačima nekretnina i dugotrajne materijalne imovine	3.662	1.273	-	-
Obveze prema dobavljačima u inozemstvu	1.402	482	-	-
Obveze prema dobavljačima usluga	90	1.029	-	-
Ukupno	40.285	33.699	905	1

37. OBVEZE PREMA ZAPOSLENIMA

	GRUPA		DRUŠTVO	
	31.12.2022.	31.12.2021.	31.12.2022.	31.12.2021.
Obveze za neto plaće	3.364	2.562	-	-
Ostale obveze prema zaposlenima	964	948	-	-
Ukupno	4.328	3.510	-	-

38. OBVEZE ZA POREZE, DOPRINOSE I SLIČNA DAVANJA

	GRUPA		DRUŠTVO	
	31.12.2022.	31.12.2021.	31.12.2022.	31.12.2021.
Obveze za porez na dobit	17.226	15.985	-	-
Obveze za članarine	1.625	663	-	-
Obveze za poreze i doprinose iz i na plaće	1.469	1.109	-	-
Obveze za PDV	589	1.107	-	-
Porezi i doprinosi po ugovoru o djelu i autorski honorari	80	91	-	-
Obveze za doprinos za šume	20	12	-	-
Obveze za ostala davanja	-	3	-	-
Ukupno	21.009	18.970	-	-

39. OSTALE KRATKOROČNE OBVEZE

	GRUPA		DRUŠTVO	
	31.12.2022.	31.12.2021.	31.12.2022.	31.12.2021.
Obveze za kamate po izdanim obveznicama	2.797	-	2.797	-
Obveze za kamate za imovinu u najmu koji dospijeva u tekućoj godini	2.188	798	-	-
Kratkoročne rezervacije za neiskorištene godišnje odmore	2.042	1.568	-	-
Obveze za kamate po zajmovima	1.223	1.157	-	2
Obveze prema ugovorima o djelu	546	642	-	-
Obveze za kamate po kreditima	321	173	-	-
Kratkoročne rezervacije za otpremnine	77	-	-	-
Obveze po preuzetim cesijama, asignacijama	-	6	-	6
Ostale kratkoročne obveze	443	36	-	-
Ukupno	9.637	4.380	2.797	8

40. ODNOSI S POVEZANIM DRUŠTVIMA

U donjoj tablici su prikazana potraživanja i obveze koje je Društvo imalo s ovisnim društvima u kupoprodajnim transakcijama na dan 31. prosinca 2022 i 31. prosinca 2021. godine:

	Potraživanja		Obveze	
	31.12.2022.	31.12.2021.	31.12.2022.	31.12.2021.
PP ORAHOVICA d.o.o.	500	-	264	-
PPK VALPOVO d.o.o.	-	-	33	-
	<u>500</u>	<u>-</u>	<u>297</u>	<u>-</u>

U donjoj tablici su prikazana potraživanja i obveze koje je Društvo imalo s pridruženim i društvima sa zajedničkim krajnjim vlasnikom u kupoprodajnim transakcijama na 31. prosinca 2022. i 2021. godine:

	Potraživanja		Obveze	
	31.12.2022.	31.12.2021.	31.12.2022.	31.12.2021.
Ured za podršku d.o.o., Zagreb	-	-	639	1
	<u>-</u>	<u>-</u>	<u>639</u>	<u>1</u>

U donjoj tablici su prikazana prihodi i rashodi koje je Društvo imalo s ovisnim društvima u kupoprodajnim transakcijama na dan 31. prosinca 2022 i 31. prosinca 2021. godine:

	Prihodi / Prodaja		Rashodi	
	2022.	2021.	2022.	2021.
PP ORAHOVICA d.o.o.	800	-	211	-
PPK VALPOVO	560	-	148	-
	<u>1.360</u>	<u>-</u>	<u>359</u>	<u>-</u>

U donjoj tablici su prikazana prihodi i rashodi koje je Društvo imalo s pridruženim i društvima sa zajedničkim krajnjim vlasnikom u kupoprodajnim transakcijama na 31. prosinca 2022. i 2021. godine:

	Prihodi / Prodaja		Rashodi	
	2022.	2021.	2022.	2021.
Ured za podršku d.o.o., Zagreb	-	-	520	2
M San Nekrenine d.o.o., Zagreb	-	-	8	1
	<u>-</u>	<u>-</u>	<u>528</u>	<u>3</u>

40. ODNOSI S POVEZANIM DRUŠTVIMA (NASTAVAK)

U donjoj tablici su prikazana potraživanja i prihodi koje je Društvo imalo s ovisnim društvima iz kreditnih transakcija na dan 31. prosinca 2022. i 2021. godine:

	Potraživanja		Prihodi	
	31.12.2022.	31.12.2021.	31.12.2022.	31.12.2021.
PP ORAHOVICA d.o.o.	101.860	-	1.860	-
PPK VALPOVO d.o.o.	71.236	-	1.302	-
	<u>173.096</u>	<u>-</u>	<u>4.162</u>	<u>-</u>

U donjoj tablici su prikazana obveze i rashodi koje je Društvo imalo s ovisnim društvima iz kreditnih transakcija na dan 31. prosinca 2022. i 2021. godine:

	Obveze		Rashodi	
	31.12.2022.	31.12.2021.	31.12.2022.	31.12.2021.
PP ORAHOVICA d.o.o.	1	2	1	2
	<u>1</u>	<u>2</u>	<u>1</u>	<u>2</u>

U donjoj tablici su prikazana ostala potraživanja i ostale prihode koje je Društvo imalo s ovisnim društvima na dan 31. prosinca 2022. i 2021. godine:

	Potraživanja		Prihodi	
	31.12.2022.	31.12.2021.	31.12.2022.	31.12.2021.
PPK VALPOVO d.o.o.	-	-	3.000	-
	<u>-</u>	<u>-</u>	<u>3.000</u>	<u>-</u>

41. FINANCIJSKI INSTRUMENTI

Upravljanje rizikom kapitala

Grupa upravlja svojim kapitalom kako bi osigurala da subjektima u sklopu grupe bude omogućen vremenski neograničen nastavak poslovanja, uz istovremenu realizaciju najvećeg mogućeg povrata za interesne strane kroz optimiranje stanja između dužničkog i vlasničkog kapitala.

Kapital Grupe se sastoji od dužničkog dijela, koji uključuje primljene zajmove i kredite umanjene za novac u blagajni i stanja na računima u bankama (tzv. neto dug) i vlasničke glavnice, koja obuhvaća temeljni kapital, pričuve i zadržanu dobit.

Koeficijent financiranja

Koeficijent financiranja na kraju izvještajnog razdoblja:

	GRUPA		DRUŠTVO	
	31.12.2022.	31.12.2021.	31.12.2022.	31.12.2021.
Dug	348.428	183.018	170.000	-
Novac u blagajni i stanja na računima u bankama	54.603	37.335	1.086	371
NETO DUG (DUG - NOVAC)	293.825	145.683	168.914	(371)
Glavnica	681.041	473.221	583.535	580.695
Omjer neto duga i glavnice	43,14%	30,79%	28,95%	(0,06%)

41. FINANCIJSKI INSTRUMENTI (NASTAVAK)

Upravljanje rizikom kapitala

Društvo je izloženo slijedećim rizicima vezanim uz financijske instrumente

Kategorije financijskih instrumenata:

	GRUPA		DRUŠTVO	
	31.12.2022.	31.12.2021.	31.12.2022.	31.12.2021.
Financijska imovina				
Novac i novčani ekvivalenti	54.603	37.335	1.086	371
Zajmovi i potraživanja	102.196	52.681	170.000	-
Ukupno financijska imovina	156.799	90.016	171.086	371
Financijske obveze				
Bankovni krediti i primljeni zajmovi	178.428	183.018	-	-
Obveze po izdanim obveznicama	170.000	-	170.000	-
Obveze po najmovima	115.170	116.041	-	-
Obveze prema dobavljačima i ostale obveze	55.304	42.762	3.702	8
Ukupno financijske obveze	518.902	341.821	173.702	8

Na dan 31. prosinca 2022. godine iskazani iznosi novca i novčanih ekvivalenata, kratkoročnih zajmova i potraživanja, kratkoročnih kreditnih i drugih obveza te ostalih financijskih instrumenata odgovaraju njihovoj tržišnoj vrijednosti, zbog kratkoročne prirode ovih sredstava i obveza.

Upravljanje valutnim rizikom

Grupa određene transakcije izvršava u stranoj valuti, te je po tom pitanju izložena rizicima promjene valutnih tečajeva.

U idućoj tablici su prikazani knjigovodstveni iznosi monetarne imovine i monetarnih obveza grupe u stranoj valuti na kraju izvještajnog razdoblja:

	Obveze		Imovina		Imovina - obveze	
	2022.	2021.	2022.	2021.	2022.	2021.
GRUPA						
EUR	-	(79.821)	-	22.100	-	(57.721)
CHF	-	(2.093)	-	-	-	(2.093)
USD	-	(8)	-	33	-	25

41. FINANCIJSKI INSTRUMENTI (NASTAVAK)

Upravljanje valutnim rizikom (nastavak)

Analiza osjetljivosti na valutni rizik

U idućoj tablici je analizirana osjetljivost grupe na povećanje i smanjenje tečaja kune od 10% u odnosu na relevantne strane valute. Stopa osjetljivosti od 10% je stopa koja se koristi u internim izvještajima ključnim rukovoditeljima o valutnom riziku i predstavlja procjenu rukovodstva o realno mogućim promjenama valutnih tečajeva. Analiza osjetljivosti uključuje samo otvorene novčane stavke u stranoj valuti i njome su preračunate stavke usklađene za 10-postotnu promjenu valutnih tečajeva. Analiza osjetljivosti uključuje vanjske zajmove, kao i zajmove inozemnim subjektima grupe koji su nominirani u valuti koja nije valuta zajmoprimatelja ili zajmodavatelja. Pozitivan broj pokazuje povećanje dobiti i ostale glavnice ako vrijednost kune poraste za 10% u odnosu na predmetnu valutu. U slučaju pada vrijednosti kune za 10% u odnosu na predmetnu valutu, utjecaj na dobit i ostalu glavnice bio bi jednak, ali suprotan, odnosno iznosi u tablici bi bili negativni.

Analiza osjetljivosti na valutni rizik (nastavak)

GRUPA	Utjecaj valute EUR		Utjecaj valute CHF		Utjecaj valute USD	
	2022.	2021.	2022.	2021.	2022.	2021.
Dobit ili gubitak	-	(5.772)	-	(209)	-	3

Upravljanje kreditnim rizikom

Kreditni rizik je rizik od neplaćanja odnosno neizvršenja ugovornih obveza od strane kupaca Grupe i Društva koji utječe na eventualni financijski gubitak Grupe i Društva. Grupa i Društvo su usvojili procedure koje primjenjuje u poslovanju s kupcima, te prikuplja instrumente osiguranja plaćanja, gdje god je to moguće, u svrhu zaštite od mogućih financijskih rizika i gubitaka uslijed neizvršenja plaćanja i ugovornih obveza.

Potraživanja od kupaca se prate na kontinuiranoj osnovi kako bi se utvrdila njihova rizičnost te kako bi se provele odgovarajuće procedure. Kreditno ocjenjivanje kupaca Grupe i Društva se konstantno prati te se kreditna izloženost istima revidira minimalno jednom godišnje.

41. FINANCIJSKI INSTRUMENTI (NASTAVAK)

Upravljanje kamatnim rizikom

Zbog činjenice da Društvo i Grupa koriste kredite s fiksnim i promjenjivim kamatnim stopama Društvo i Grupa su izloženi riziku promjene kamatnih stopa. Većina kredita Društva i Grupe ugovorena su s fiksnom kamatnom stopom.

Analiza osjetljivosti na kamatni rizik

Analiza osjetljivosti u nastavku temeljena je na izloženosti riziku promjene kamatnih stopa na datum izvještaja o financijskom položaju. Za obveze vezane za promjenjivu kamatnu stopu analiza je izrađena uz pretpostavku da je iznos obveza iskazanih na datum izvještaja o financijskom položaju vrijedio tijekom cijele godine. Povećanje ili smanjenje kamatnih stopa za 50 baznih poena koristi se u internom izvještavanju o riziku kamatne stope i predstavlja procjenu menadžmenta o razumnoj mogućoj promjeni kamatnih stopa.

U slučaju promjene kamatne stope za 50 baznih poena, uz pretpostavku stabilnih ostalih varijabli, došlo bi do promjena u rashodima za kamatu Grupe na dan 31. prosinca 2022. godine za 75 tisuća kuna (31. prosinca 2021.: 72 tisuće kuna)

Ukupne obveze Grupe po kreditima na dan izvještaja o financijskom položaju iznose 178.428 tisuće kuna (31. prosinca 2021.: 183.018 tisuće kuna).

Upravljanje rizikom likvidnosti

Krajnju odgovornost za upravljanje kreditnim rizikom snosi Uprava, koja je postavila kvalitetan okvir za upravljanje rizikom likvidnosti po kratkim, srednjim i dugim pozicijama grupe i definirao zahtjeve koji se odnose na upravljanje likvidnošću.

Tablična analiza rizika likvidnosti i kamatnog rizika

U idućim tablicama analizirano je preostalo razdoblje do ugovornog dospijeca neizvedenih financijskih obveza i očekivano dospijeca neizvedene financijske imovine grupe. Ugovorno dospijeca je određeno kao najraniji datum na koji se od Grupe može zatražiti plaćanje.

Objavljivanje informacija o neizvedenoj financijskoj imovini je neophodno za razumijevanje načina na koji Grupa upravlja rizikom likvidnosti, budući da se likvidnošću upravlja na temelju neto iznosa financijske imovine i financijskih obveza.

Bilješke uz nekonsolidirane i konsolidirane financijske izvještaje (nastavak)

Za godinu koja je završila 31. prosinca 2022.

(svi iznosi su izraženi u tisućama kuna)

41. FINANCIJSKI INSTRUMENTI (NASTAVAK)

Tablična analiza rizika likvidnosti i kamatnog rizika (nastavak)

GRUPA	Do 1 mj.	Od 1 do 3 mj.	Od 3 mj. do 1 g.	Od 1 do 5 g.	Nakon 5 g.	Ukupno
31. prosinca 2022.						
Imovina						
Beskamatna	149.333	-	-	-	-	149.333
Instrumenti s fiksnom kamatnom stopom	-	-	7.335	159	-	7.494
Ukupno	149.333	-	7.335	159	-	156.827
Obveze						
Beskamatne	55.304	-	-	-	-	55.304
Obveze temeljem financijskog najma	698	1.397	6.286	26.819	79.970	115.170
Instrumenti s kamatnom stopom	13.374	9.748	52.364	94.520	102.938	272.943
Ukupno	69.376	11.144	58.650	121.339	182.908	443.417
GRUPA	Do 1 mj.	Od 1 do 3 mj.	Od 3 mj. do 1 g.	Od 1 do 5 g.	Nakon 5 g.	Ukupno
31. prosinca 2021.						
Imovina						
Beskamatna	83.052	-	-	-	-	83.052
Instrumenti s fiksnom kamatnom stopom	-	-	6.964	-	-	6.964
Ukupno	83.052	-	6.964	-	-	90.016
Obveze						
Beskamatne	42.762	-	-	-	-	42.762
Obveze temeljem financijskog najma	471	942	7.851	23.091	83.434	115.789
Instrumenti s kamatnom stopom	2.563	11.470	36.522	55.457	79.363	185.375
Ukupno	45.797	12.412	44.373	78.548	162.797	343.926

Bilješke uz nekonsolidirane i konsolidirane financijske izvještaje (nastavak)
 Za godinu koja je završila 31. prosinca 2022.
 (svi iznosi su izraženi u tisućama kuna)

41. FINANCIJSKI INSTRUMENTI (NASTAVAK)

Tablična analiza rizika likvidnosti i kamatnog rizika (nastavak)

DRUŠTVO	Do 1 mj.	Od 1 do 3 mj.	Od 3 mj. do 1 g.	Od 1 do 5 g.	Nakon 5 g.	Ukupno
31. prosinca 2022.						
Imovina						
Beskamatna	4.682	-	-	-	-	4.682
Instrumenti s fiksnom kamatnom stopom	8.500	-	8.500	68.000	85.000	170.000
Ukupno	13.182	-	8.500	68.000	85.000	174.682
Obveze						
Beskamatne	3.702	-	-	-	-	3.702
Instrumenti s kamatnom stopom	8.500	-	8.500	68.000	85.000	170.000
Ukupno	12.202	-	8.500	68.000	85.000	173.702
DRUŠTVO	Do 1 mj.	Od 1 do 3 mj.	Od 3 mj. do 1 g.	Od 1 do 5 g.	Nakon 5 g.	Ukupno
31. prosinca 2021.						
Imovina						
Beskamatna	371	-	-	-	-	371
Ukupno	371	-	-	-	-	371
Obveze						
Beskamatne	9	-	-	-	-	9
Ukupno	9	-	-	-	-	9

41. FINANCIJSKI INSTRUMENTI (NASTAVAK)

Fer vrijednost financijskih instrumenata

Fer vrijednost predstavlja iznos za koji se neka imovina može razmijeniti ili obveza izmiriti između obaviještenih i voljnih stranaka u uobičajenim tržišnim uvjetima. Stajalište Uprave je da se fer vrijednost novca i novčanih ekvivalenata, plasmana kod banaka te ostalih potraživanja ne razlikuje značajno od njihove knjigovodstvene vrijednosti zbog kratkoročne prirode ovih financijskih instrumenata.

Većina uzetih kamatonosnih zajmova ima promjenjivu kamatnu stopu koja je ujedno i tržišna stopa, stoga ne postoji znatna razlika između njihove knjigovodstvene i fer vrijednosti.

Društvo mjeri fer vrijednost koristeći podjelu koja reflektira važnost inputa korištenih u izradi mjerenja:

Razina 1: kotirane cijene na aktivnim tržištima za imovinu i obveze;

Razina 2: primjena tehnika procjene, usporedba fer vrijednosti drugog instrumenta koji je suštinski isti, tehnike diskontiranih novčanih tokova ili druga tehnika procjene;

Razina 3: primjena tehnike procjene kod koje se podaci koji utječu na utvrđenu fer vrijednost financijskih instrumenata ne temelje na vidljivim tržišnim podacima.

Tržišni rizik

Tržišni rizik je rizik da će promjene tržišnih cijena, valutnih tečajeva i kamatnih stopa utjecati na prihode, vrijednost ulaganja ili financijskih instrumenata Društva. Cilj upravljanja tržišnim rizikom je kontrolirati izloženost tržišnom riziku unutar prihvatljivih vrijednosti uz istodobno optimiziranje rezultata.

42. NAKNADE KLJUČNIM ČLANOVIMA RUKOVODSTVA

Naknade direktorima i drugim ključnim članovima rukovodstva kroz godinu iznosile su kako slijedi:

	GRUPA		DRUŠTVO	
	2022.	2021.	2022.	2021.
Kratkoročna primanja - bruto	2.458	2.120	-	-
Ukupno	2.458	2.120	-	-

43. SUDSKI SPOROVI I POTENCIJALNE OBVEZE

Društva unutar Grupe vode više sudskih sporova kao tužitelji i tuženici. Sukladno procijeni negativnog ishoda sudskih sporova od strane pravnih zastupnika društava unutar Grupe izvršena su rezerviranja. Uprava procjenjuje da ishodi preostalih sudskih sporova neće značajnije utjecati na poslovne rezultate Grupe, odnosno očekuje pozitivan ishod sudskog spora.

	GRUPA	
	2022.	2021.
Tuđa roba na našem skladištu	25.264	37.257
Poljski putevi	2.256	2.256
Ukupno	27.520	39.513

44. DOGAĐAJI NAKON IZVJEŠTAJNOG DATUMA

Nakon izvještajnog datuma, sukladno Zakonu o uvođenju eura kao službene valute u Republici Hrvatskoj, uveden je euro kao službena valuta u Republici Hrvatskoj. Nekonsolidirani i konsolidirani financijski izvještaji za 2022. godinu su sastavljeni u kunama kao funkcionalnoj i izvještajnoj valuti koja je vrijedila do 31.12.2022. godine dok će nekonsolidirani i konsolidirani financijski izvještaji budućih razdoblja biti sastavljeni u eurima kao novoj funkcionalnoj i izvještajnoj valuti.

Ovisno društvo PPK Valpovo d.o.o. je u 2021. godini zaprimilo porezno rješenje Porezne uprave Osijek po kojem je utvrđeno manje obračunati porez na dodanu vrijednost za 2018. i 2019. godinu. Društvo je pravovremeno uložilo žalbu na navedeno rješenje te u drugostupanjskom upravnom postupku je donijeto rješenje 20.06.2022.g. kojim poništava prvostupanjsko rješenje radi proceduralnih propusta. Predmet je vraćen na ponovni postupak prvostupanjskom tijelu te je isto donijelo 31.10.2022. porezno rješenje kojim ponovno utvrđuje manje obračunati porez na dodanu vrijednost za 2018. i 2019. godinu. Društvo je pravovremeno uložilo žalbu na porezno rješenje i prije datuma odobrenja ovih financijskih izvještaja zaprimilo je drugostupanjsko rješenje od Ministarstva financija kojim se žalba odbija. Društvu PPK Valpovo d.o.o. se nalaže uplata manje obračunatog iznosa poreza na dodanu vrijednost, kamata na porez na dodanu vrijednost te zateznih kamata u ukupnom iznosu od 2.977.769 kuna. Uprava Grupe smatra da navedeno nema materijalan utjecaj na financijske izvještaje i shodno tom, Grupa nije iskazala navedenu obvezu i povezani trošak u financijskim izvještajima za godinu završenu 31. prosinca 2022. godine.

45. ODOBRENJE NEKONSOLIDIRANIH I KONSOLIDIRANIH FINANCIJSKIH IZVJEŠTAJA

Nekonsolidirane i konsolidirane financijske izvještaje odobrila je Uprava dana 20. travnja 2023. godine.

Potpisali u ime Društva i Grupe dana 20. travnja 2023. godine:

Ivan Pandurević
Predsjednik Uprave



Stipo Matić
Član Uprave



Zagreb, 20. travnja 2023.

Temeljem odredbi članka 300.a i 300.b Zakona o trgovačkim društvima, Uprava Društva donijela je sljedeću

O D L U K U

I. Utvrđuje se Godišnje izvješće Društva za 2022. prema tekstu u privitku ove Odluke.

II. Utvrđuje se konsolidirani i nekonsolidirani Godišnji financijski izvještaj za 2022., koji čine:

- izvještaj o financijskom položaju (bilanca),
- račun dobiti i gubitka,
- izvještaj o ostaloj sveobuhvatnoj dobiti,
- izvještaj o novčanim tokovima,
- izvještaj o promjenama kapitala,
- bilješke uz financijske izvještaje,

prema tekstu u privitku ove Odluke i sastavni su dio izvješća iz točke I. ove Odluke.

III. Revizorsko izvješće za 2022. sastavni je dio izvješća iz točke I. ove Odluke.

IV. Utvrđuje se Godišnje izvješće o stanju Društva i povezanih društava za 2022. (izvješće rukovodstva).

V. Godišnje izvješće Društva za 2022., odnosno izvješća iz točke II. do IV. ove odluke podnose se Skupštini Društva.

VI. Ova Odluka stupa na snagu danom donošenja.

Ivan Pandurević
Predsjednik Uprave



Stipo Matić
Član Uprave



Zagreb, 20. travnja 2023.

Temeljem odredbi članaka 275. i 300.b Zakona o trgovačkim društvima, Uprava Društva donijela je sljedeću

ODLUKU

- I. Utvrđuje se prijedlog Odluke o upotrebi koji se upućuje Skupštini Društva na donošenje, a koji glasi:
- I. Utvrđuje se da ukupna ostvarena dobit poslije oporezivanja za 2022., iznosi 2.839.902,25 kuna.*
 - II. Ukupna ostvarena dobit za 2022., poslije oporezivanja, u iznosu od 2.839.902,25 kuna, raspoređuje se u zadržanu dobit Društva.*
- II. Ova Odluka stupa na snagu trenutkom dobivanja suglasnosti Skupštine Društva.

Ivan Pandurević
Predsjednik Uprave



Stipo Matić
Član Uprave

