


FINANCIJSKI
REZULTATI ZA

Prvo polugodište 2024.



AGRO
INVEST
grupa

SADRŽAJ

PREGLED KLJUČNIH POKAZATELJA U PRVOM POLUGODIŠTU 2024. GODINE	3
KOMENTAR PREDsjedNIKA UPRAVE.....	4
PREGLED POSLOVNIH PRIHODA PO POSLOVNIM SEGMENTIMA.....	8
ALTERNATIVNE MJERE USPJEŠNOSTI	9
NEREVIDIRANI FINACIJSKI IZVJEŠTAJI GRUPE ZA RAZDOBLJE 1.1.2024. – 30.6.2024.....	10
BILANCA NA DAN 30.6.2024.....	12
RAČUN DOBITI I GUBITKA ZA RAZDOBLJE 1.1.2024. – 30.6.2024.....	16
IZVJEŠTAJ O PROMJENAMA KAPITALA ZA RAZDOBLJE 1.1.2024. – 30.6.2024.	19
IZVJEŠTAJ O NOVČANOM TIJEKU ZA RAZDOBLJE 1.1.2024. – 30.6.2024.....	21
BILJEŠKE UZ FINACIJSKE IZVJEŠTAJE	23
NEREVIDIRANI FINACIJSKI IZVJEŠTAJI DRUŠTVA ZA RAZDOBLJE 1.1.2024. – 30.6.2024.	24
BILANCA NA DAN 30.6.2024.....	26
RAČUN DOBITI I GUBITKA ZA RAZDOBLJE 1.1.2024. – 30.6.2024.....	30
IZVJEŠTAJ O PROMJENAMA KAPITALA ZA RAZDOBLJE 1.1.2024. – 30.6.2024.	33
IZVJEŠTAJ O NOVČANOM TIJEKU ZA RAZDOBLJE 1.1.2024. – 30.6.2024.....	35
BILJEŠKE UZ FINACIJSKE IZVJEŠTAJE	37
ODGOVORNOST ZA KONSOLIDIRANE I ODVOJENE FINACIJSKE IZVJEŠTAJE	38

PREGLED KLJUČNIH POKAZATELJA U PRVOM POLUGODIŠTU 2024. GODINE

POSLOVNI PRHODI **32,9 mil. eura**

▲ 4,3% u odnosu na isto razdoblje 2023.

EBITDA **5,1 mil. eura**

▼ 1,8% u odnosu na isto razdoblje 2023.

DOBIT NAKON POREZA **(0,6) mil. eura**

▼ 0,5 mil. eura dobit u istom razdoblju 2023.

KOMENTAR PREDSJEDNIKA UPRAVE

Nakon razdoblja 2020. – 2023., koje je bilo obilježeno značajnim globalnim događajima, prije svega epidemijom virusa Covid – 19, te kasnije ratnim zbivanjima na istoku europskog kontinenta, koji su imali značajne refleksije na poslovanje svih poslovnih subjekata koji imaju izravan ili neizravan doticaj s globalnim tržištem, pa tako i na poslovanje članica Agro Invest Grupe, te značajnog pada tržišnih cijena ratarskih proizvoda koje se dogodilo u prvom polugodištu 2023. godine, prvo polugodište 2024. je donijelo određenu stabilizaciju.

Zadržane su pozicije zauzete tokom 2022. i 2023. u vidu povećanog prisustva poljoprivrednih proizvoda, prije svega žitarica i uljarica, iz Ukrajine na tržištima na kojima posluju društva iz sustava Agro Invest Grupe. Nije bilo većih promjena po pitanju cijena ključnih repromaterijala koje društva iz sustava Agro Invest Grupe koriste u svojim proizvodnim procesima, te također nije bilo značajnijih promjena troškova financiranja.

Po pitanju agrometeoroloških uvjeta, čimbenika koji je od izuzetnog značaja za sve proizvodne procese društava iz sustava Agro Invest Grupe, prva polovica godine je bila povoljna za poljoprivrednu proizvodnju, svi radovi, počevši od sjetve, gnojidbe, zaštite i dr., su odrađeni u optimalnim rokovima i pod optimalnim agrometeorološkim uvjetima, što je obećavalo jedno iznimno dobru proizvodno godinu. Takvi povoljni agrometeorološki uvjeti su imali značajan utjecaj i na ostvarenje vrlo dobrih prinosa i rezultata ozimih kultura, prije svega najzastupljenijih ozimih ratarskih kultura u proizvodnom portfelju društava Agro Invest Grupe, pšenice i uljane repice. Tako je prosječan prinos pšenice na površinama PPK Valpova d.o.o. iznosio 9,55 tona/ha, a na površinama PP Orahovice d.o.o. je iznosio 8,03 tone/ha, dok je prosječan prinos uljane repice na površinama PPK Valpova d.o.o. je iznosio 4,60 tona/ha dok je na površinama PP Orahovice d.o.o. iznosio 4,33 tone/ha, čime su u nekim kulturama oboreni povijesni rekordi.

Ukupni konsolidirani poslovni prihodi iznosili su 32,9 mil. EUR, što je za 4,3% više u odnosu na konsolidirane poslovne prihode Grupe ostvarene u istom razdoblju u 2023. godini. Konsolidirana EBITDA Agro Invest Grupe ostvarena u prvom polugodištu 2024. godine je iznosila 5,1 mil. EUR, te je za 1,8 % manja u odnosu na konsolidiranu EBITDA-u Grupe ostvarenu u prvom polugodištu 2023. godine.

U strukturi troškova najveću razliku čini povećanje plaća, koje su u razdoblju 01.01.2024.-30.06.2024. iznosile ukupno 5,5 mil. EUR, te su za 18,4% veće u odnosu na trošak plaće ostvaren u prvom polugodištu 2023. godine. Manjim dijelom je na porast iznosa plaća utjecao blagi porast broja zaposlenih, a većim dijelom je utjecaj imalo povećanje osobnih dohodaka djelatnika te dodatne beneficije za djelatnike, koji su se pokazali kao nužnost u vremenu porasta troškova života, kako bi se postojeći kadar motivirao, te kako bi se stvorili preduvjeti za zapošljavanje dodatnog stručnog kadra, što smatramo ključnim za ostvarenje pozitivnih poslovnih rezultata društava i Grupe.

Krajem 2023. godine napravili smo opsežno ispitivanje angažiranosti zaposlenika koje je jamčilo anonimnost ispitivanja i pružio nam usporedbe sa sličnim društvima iz naše djelatnosti. Odazvalo nam se 74% zaposlenika što smatramo uspjehom i relevantnim uzorkom. Nakon obrade rezultata pristupili smo izradi strateškog akcijskog plana kroz 3 prioriteta i 3 poluge – osnovno, napredak i izvrsnost.

Općenito je pitanje zaposlenika postalo jedno od relevantnijih pitanja na koja je potrebno pripremiti adekvatne odgovore. Nedostatak kadrova u poljoprivrednoj djelatnosti primjetan je na svim razinama, od stručnih kadrova kao što su tehnolozi u ratarstvu, voćarstvu, ribnjačarstvu, veterinaru, do rukovatelja poljoprivrednom mehanizacijom, pa sve do pomoćnih radnika u poljoprivredi. Članice Agro Invest Grupe nastoje na primjeren način odgovoriti izazovima vezanim uz radni kadar, adekvatno stimulirati i nagraditi djelatnike, ulaže se u edukaciju i dr.

Zbog nedostatka radne snage društva iz sustava Agro Invest Grupe zapošljavaju i strane radnike. Tako je u ovom trenutku u društvima Agro Invest Grupe zaposleno 25 stranih djelatnika, koji su se do sada pokazali kao dobra i pouzdana radna snaga, te su se dobro integrirali u lokalnu zajednicu i pokazuju zadovoljstvo radom u sustavu Agro Invest Grupe na što smo posebno ponosni.

Osim porasta iznosa plaća značajnije je porasla i amortizacija koja je u razdoblju od 01.01.2024.-30.06.2024. iznosila ukupno 4,5 mil. EUR, te je za 27,3% veća u odnosu na ukupnu amortizaciju ostvarenu u prvom polugodištu 2023. godine. Porast amortizacije je posljedica investicija provedenih tijekom 2022. i 2023. godine, prije svega investicija u novu poljoprivrednu mehanizaciju, ali i u novu farmu, fotonaponske elektrane, građevinske objekte i dr.

Bez obzira na sve izazove kojima su bila izložena društva iz sustava Agro Invest Grupe u prethodnom razdoblju Uprave pojedinih društva i dalje postavljaju ambiciozne poslovne planove koje nastoje ispuniti prepoznajući potencijale društava, poljoprivredne djelatnosti i područja na kojemu djeluju, ali također identificirajući potencijalne rizike i načine kako te rizike odnosno njihov utjecaj kontrolirati.

Također se postavljaju ambiciozni planovi po pitanju rasta i razvoja društava te se sukladno tim planovima planiraju i provode investicije.

Kako bi smanjili utjecaj vremenskih prilika, prije svega sušnih razdoblja, na što je moguće manju mjeru, značajne investicije se provode i planiraju provoditi u sustave navodnjavanja. Sustavi navodnjavanja su prepoznati kao nužnost koja će u narednim razdobljima moći osigurati stabilnu i efikasnu proizvodnju.

Osim navodnjavanja ratarskih kultura izgradnjom i puštanjem u pogon sustava navodnjavanja društva iz sustava grupe bi imala mogućnost da dio poljoprivrednih površina koje su se do sada koristile za ratarsku proizvodnju prenamjene u površine za povrtlarsku proizvodnju te bi se na njima proizvodile kulture koje omogućavaju veći prihod i profitabilnost po jedinici površine. Sustavi navodnjavanja bi također omogućili tzv. postnu sjetvu odnosno provođenje dvije žetve na istoj površini u toku jedne proizvodne godine.

U 2023. godini Agro Invest Grupa završila je s pripremama projekata, projektiranjem, nabavkom opreme i instalacijom sustava za navodnjavanje na ratarskim površinama na ukupno 420 ha, čime smo podigli ukupne navodnjavane ratarske površine na 800 ha, te dodatnih 136 ha na voćarstvu, odnosno nasadima lijeske, sistemom kap na kap. 2023. godine društva iz sustava Agro Invest Grupe potpisala su ugovore za izradu optimalnih rješenja navodnjavanja s projektantima – izrađivačima Generalnih rješenja, rezultati su prezentirani, tako da ćemo temeljem tog plana nastaviti razvijati projekte navodnjavanja.

Općenito navodnjavanje i na razini države smatramo jednim od prioritetnih projekata, te smatramo da će biti nužno izgraditi infrastrukturu koju će poljoprivredni proizvođači moći koristiti za navodnjavanje proizvodnih površina i time značajno povećati površine pod navodnjavanjem kao preduvjet, prije svega za zadržavanje, ali i povećanje razine proizvodnje poljoprivrednih proizvoda. U tom kontekstu potičemo razgovore i konkretne aktivnosti sa sudionicima koji bi mogli i trebali sudjelovati u takvim projektima, nadležnim Ministarstvima, Županijama, Hrvatskim vodama i drugim institucijama.

Grupa je ulaganja u proizvodnju električne energije iz obnovljivih izvora prepoznala kao dodatnu granu poslovanja u kojoj vidi veliki potencijal, a koja je komplementarna s našom postojećom proizvodnjom, bilo da se radi o integriranim elektranama za potrebe vlastite potrošnje ili neintegriranim elektranama u svrhu proizvodnje i prodaje električne energije na tržištu. U ovom trenutku Grupa ima izgrađeno 5 solarnih elektrana, od čega 2 elektrane u sklopu društva PPK Valpovo d.o.o. ukupno instalirane snage 1,36 MW, te u sklopu društva PP Orahovica d.o.o. 3 elektrane ukupno instalirane snage 482 KW. U različitim fazama projektiranja i izgradnje Grupa ima 5 neintegriranih solarnih elektrana ukupno instalirane snage 37,27 MW, te 7 integriranih solarnih elektrana ukupno instalirane snage 916 KW.

Osim spomenutih ulaganja od značajnijih investicija koje se provode tijekom 2024. godini možemo spomenuti izgradnju dodatnih silosnih kapaciteta. Naime, društvu PPK Valpovo d.o.o. je još iz EPFRR, unutar operacije 4.1.1. „Restrukturiranje, modernizacija i povećanje konkurentnosti poljoprivrednih gospodarstava“ – ulaganja u skladišne kapacitete za žitarice i uljarice, odobren projekt „Gospodarske zgrade proizvodne namjene – sušara i silosi sa pratećim sadržajem“ ukupne vrijednosti investicije 1,8 milijuna EUR, a iznos dodijeljene potpore iznosi 904 tisuće EUR, čime bi se kapacitet silosa u sklopu društva PPK Valpovo d.o.o. povećao za dodatnih 10.000 tona. Projekt je u provedbi i planira se njegov završetak do svibnja 2025. godini odnosno do žetve ozimih kultura u 2025. godini.

Osim spomenutih aktivnosti sva društva iz sastava Agro Invest Grupe su provodila investicije s ciljem obnavljanja poljoprivredne mehanizacije te poboljšanja kvalitete tla kroz kalcifikaciju, povećanje organske tvari u tlu i provodili ostale aktivnosti koje pridonose poboljšanje proizvodnih svojstava tla.

Ivan Pandurević
Predsjednik Uprave



FINANCIJSKI REZULTAT ZA PRVIH ŠEST MJESECI 2024. GODINE

Ključni pokazatelji poslovanja

Pokazatelji (u EUR '000)	Grupa		
	1H 2023	1H 2024	1H 2024/ 1H 2023
Prihodi od prodaje	23.731	25.509	7,5%
Ostali poslovni prihodi	7.835	7.409	(5,4%)
Poslovni prihodi	31.566	32.918	4,3%
Poslovni rashodi	26.394	27.839	5,5%
EBITDA	5.172	5.079	(1,8%)
EBIT	1.522	573	(62,4%)
Dobit nakon poreza	491	(588)	(219,8%)
<i>EBITDA marža</i>	<i>16,38%</i>	<i>15,43%</i>	<i>(96 bb)</i>
<i>EBIT marža</i>	<i>4,82%</i>	<i>1,74%</i>	<i>(308 bb)</i>

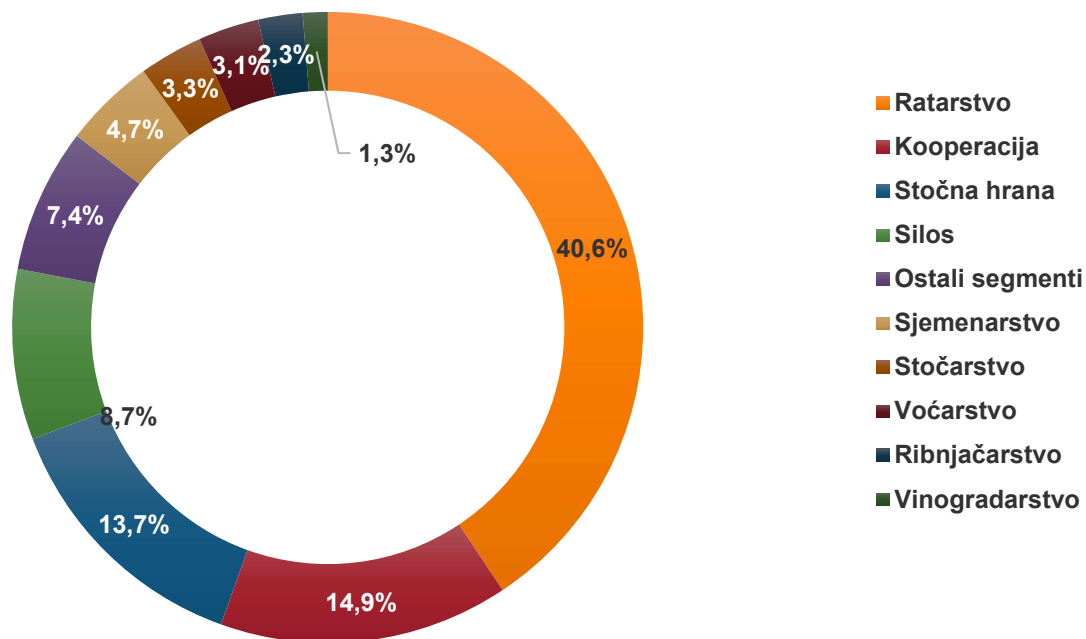
*Agro Invest Grupa d.o.o. u svojim izvještajima, koristi i alternativne mjere uspješnosti koje nisu definirane Međunarodnim standardima financijskog izvještavanja. Pregled i definicija pokazatelja korištenih u ovom dokumentu navedeni su u dijelu Alternativne mjere uspješnosti

Poslovni rashodi

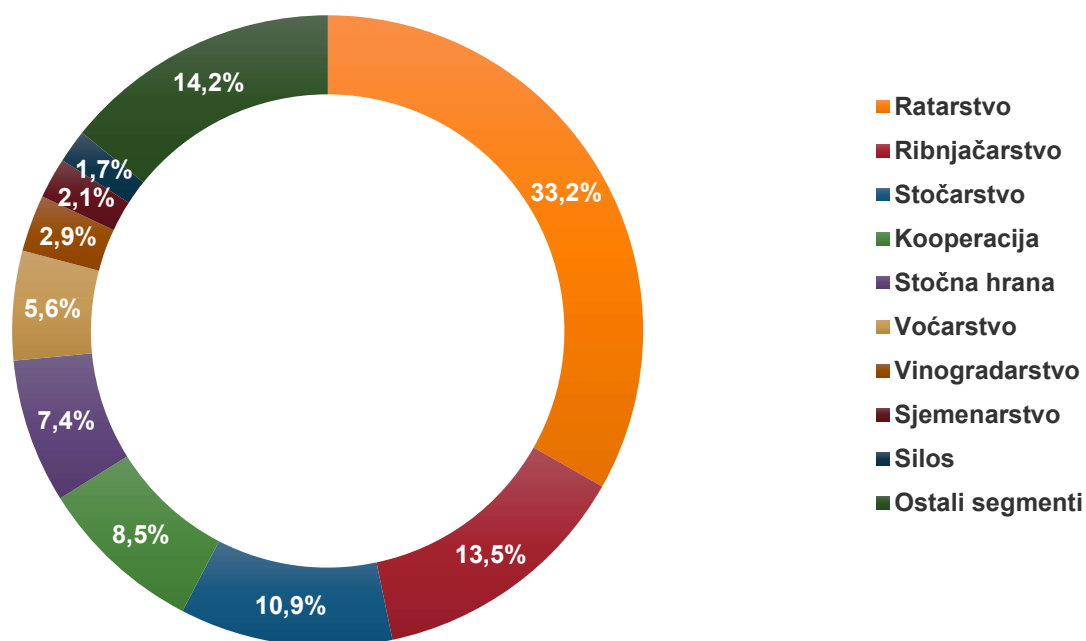
Poslovni rashodi (u EUR '000)	Grupa		
	1H 2023	1H 2024	1H 2024/ 1H 2023
Trošak prodane robe	11.230	11.925	6,2%
Ostali materijalni troškovi	18.382	17.886	(2,7%)
Troškovi osoblja	4.618	5.468	18,4%
Amortizacija	3.650	4.506	23,5%
Ostali troškovi	1.452	1.634	12,5%
Ostali poslovni rashodi	413	496	20,1%

PREGLED POSLOVNIH PRIHODA PO POSLOVNIM SEGMENTIMA

1H 2024.



1H 2023.



ALTERNATIVNE MJERE USPJEŠNOSTI

Agro Invest Grupa koristi financijske mjere povijesne financijske uspješnosti, financijskog položaja ili novčanih tokova koje nisu mjere financijske uspješnosti u skladu s Međunarodnim standardima financijskog izvještavanja i ne trebaju se smatrati alternativama drugim pokazateljima operativnog učinka, novčanih tokova ili bilo koje druge mjere uspješnosti izvedene u skladu s navedenim standardima.

Navedene mjere su prikazane kako bi pružile korisne informacije o financijskom stanju iz sljedećih razloga:

- (i) radi se o mjerama koje Grupa koristi za procjenu operativnih performansi;
- (ii) radi se o mjerama koje rukovodeća tijela Grupe i Društva koriste za donošenje svakodnevnih poslovnih odluka;
- (iii) često su korištene od strane analitičara, ulagatelja te drugih zainteresiranih strana kao zajednička mjera za usporedbu rezultata između različitih izdavatelja.

U ovom izvještaju, uključene su sljedeće alternativne mjere uspješnosti:

EBITDA i EBITDA marža

EBITDA – Poslovni prihodi umanjeni za poslovne rashode i uvećani za trošak amortizacije materijalne i nematerijalne imovine

EBITDA marža – EBITDA podijeljena s poslovnim prihodima

EBIT i EBIT marža

EBIT – Poslovni prihodi umanjeni za poslovne rashode

EBIT marža – EBIT podijeljen s poslovnim prihodim

Konsolidirani

FINANCIJSKI IZVJEŠTAJI

Prilog 1**OPĆI PODACI ZA IZDAVATELJE**

Razdoblje izvještavanja:	1.1.2024.	do	30.6.2024.
Godina:	2024.	Polugodišnje razdoblje:	1
Polugodišnji financijski izvještaji			
Matični broj (MB):	04283899	Oznaka matične države članice izdavatelja:	HR
Matični broj subjekta (MBS):	010092380		
Osobni identifikacijski broj (OIB):	94617721444	LEI:	74780040CAJWPR6IK185
Šifra ustanove:	104947		
Tvrtka izdavatelja:	Agro Invest Grupa d.o.o.		
Pošanski broj i mjesto:	10010	ZAGREB	
Ulica i kućni broj:	BUZINSKI PRILAZ 10		
Adresa e-pošte:	info@agroinvestgrupa.hr		
Internet adresa:	https://agroinvestgrupa.hr/		
Broj zaposlenih (krajem izvještajnog razdoblja):	607		
Konsolidirani izvještaj:	KD	(KN-nije konsolidirano/KD-konsolidirano)	
Revidirano:	RN	(RN-nije revidirano/RD-revidirano)	
Tvrtke ovisnih subjekata (prema MSFI):	Sjedište:		MB:
PP Orahovica d.o.o.	Pustara 1, Zdenci, Hrvatska		03017931
PPK Valpovo d.o.o.	Ulica Antuna Branka Šimića 27, Valpovo, Hrvatska		03034429
PPO Lješnjak d.o.o.	Stjepana Mlakara 5, Orahovica, Hrvatska		02810743
PPO Stočarstvo d.o.o	Trg Gospe Voćinske 11, Voćin, Hrvatska		02761416
Poljoprivrednik d.o.o. Derventa	Polje bb, Derventa, BiH		
Poljoprivrednik d.o.o. Odžak	Poslovni centar Stadion bb, Odžak BiH		
Knjigovodstveni servis:	Ne	(Da/Ne)	
Osoba za kontakt:	Sandra Njegić	(unos se samo prezime i ime osobe za kontakt)	
Telefon:	01 6611 637		
Adresa e-pošte:	sandra.njegic@msan.hr		
Revizorsko društvo:	(tvrtka revizorskog društva)		
Ovlašteni revizor:	(ime i prezime)		

BILANCA NA DAN 30.6.2024.

Naziv pozicije	AOP oznaka	Zadnji dan prethodne	Na izvještajni datum tekućeg
1	2	3	4
A) POTRAŽIVANJA ZA UPISANI A NEUPLAĆENI KAPITAL	001	-	-
B) DUGOTRAJNA IMOVINA (AOP 003+010+020+031+036)	002	97.561.758	97.344.750
I. NEMATERIJALNA IMOVINA (AOP 004 do 009)	003	17.547.054	18.477.353
1. Izdaci za razvoj	004	105.692	105.693
2. Koncesije, patenti, licencije, robne i uslužne marke, softver i ostala prava	005	16.787.625	17.846.460
3. Goodwill	006	32.972	32.972
4. Predumovi za nabavu nematerijalne imovine	007	-	-
5. Nematerijalna imovina u pripremi	008	620.765	492.228
6. Ostala nematerijalna imovina	009	-	-
II. MATERIJALNA IMOVINA (AOP 011 do 019)	010	79.867.064	78.719.756
1. Zemljište	011	18.318.122	18.361.061
2. Građevinski objekti	012	14.271.730	14.018.831
3. Postrojenja i oprema	013	24.349.074	23.397.399
4. Alati, pogonski inventar i transportna imovina	014	848.273	791.389
5. Biološka imovina	015	5.711.324	5.661.287
6. Predumovi za materijalnu imovinu	016	214.051	338.647
7. Materijalna imovina u pripremi	017	4.124.378	4.467.923
8. Ostala materijalna imovina	018	-	-
9. Ulaganje u nekretnine	019	12.030.112	11.683.219
III. DUGOTRAJNA FINANCIJSKA IMOVINA (AOP 021 do 030)	020	23.525	23.526
1. Ulaganja u udjele (dionice) poduzetnika unutar grupe	021	-	-
2. Ulaganja u ostale vrijednosne papire poduzetnika unutar grupe	022	-	-
3. Dani zajmovi, depoziti i slično poduzetnicima unutar grupe	023	-	-
4. Ulaganja u udjele (dionice) društava povezanih sudjelujućim interesom	024	4.181	4.181
5. Ulaganja u ostale vrijednosne papire društava povezanih sudjelujućim interesom	025	-	-
6. Dani zajmovi, depoziti i slično društvima povezanim sudjelujućim interesom	026	-	-
7. Ulaganja u vrijednosne papire	027	-	-
8. Dani zajmovi, depoziti i slično	028	19.344	19.345
9. Ostala ulaganja koja se obračunavaju metodom udjela	029	-	-
10. Ostala dugotrajna financijska imovina	030	-	-
IV. POTRAŽIVANJA (AOP 032 do 035)	031	108.525	108.525
1. Potraživanja od poduzetnika unutar grupe	032	-	-
2. Potraživanja od društava povezanih sudjelujućim interesom	033	-	-
3. Potraživanja od kupaca	034	-	-
4. Ostala potraživanja	035	108.525	108.525

BILANCA NA DAN 30.6.2024.

Naziv pozicije	AOP oznaka	Zadnji dan prethodne	Na izvještajni datum tekućea
1	2	3	4
V. ODGOĐENA POREZNA IMOVINA	036	15.590	15.590
C) KRATKOTRAJNA IMOVINA (AOP 038+046+053+063)	037	75.268.517	78.029.443
I. ZALIHE (AOP 039 do 045)	038	48.807.960	55.620.002
1. Sirovine i materijal	039	8.025.204	6.318.347
2. Proizvodnja u tijeku	040	15.373.603	25.314.231
3. Gotovi proizvodi	041	9.607.193	7.956.790
4. Trgovačka roba	042	3.167.289	1.699.949
5. Predujmovi za zalihe	043	82.757	125.609
6. Dugotrajna imovina namijenjena prodaji	044	64.554	473.418
7. Biološka imovina	045	12.487.360	13.731.658
II. POTRAŽIVANJA (AOP 047 do 052)	046	21.111.635	19.425.730
1. Potraživanja od poduzetnika unutar grupe	047	-	-
2. Potraživanja od društava povezanih sudjelujućim interesom	048	-	-
3. Potraživanja od kupaca	049	8.149.572	8.327.624
4. Potraživanja od zaposlenika i članova poduzetnika	050	3.984	2.920
5. Potraživanja od države i drugih institucija	051	12.342.398	10.780.740
6. Ostala potraživanja	052	615.681	314.446
III. KRATKOTRAJNA FINACIJSKA IMOVINA (AOP 054 do 062)	053	1.732.209	2.054.939
1. Ulaganja u udjele (dionice) poduzetnika unutar grupe	054	-	-
2. Ulaganja u ostale vrijednosne papire poduzetnika unutar grupe	055	-	-
3. Dani zajmovi, depoziti i slično poduzetnicima unutar grupe	056	-	-
4. Ulaganja u udjele (dionice) društava povezanih sudjelujućim interesom	057	-	-
5. Ulaganja u ostale vrijednosne papire društava povezanih sudjelujućim interesom	058	-	-
6. Dani zajmovi, depoziti i slično društvima povezanim sudjelujućim interesom	059	-	-
7. Ulaganja u vrijednosne papire	060	-	-
8. Dani zajmovi, depoziti i slično	061	1.588.006	2.052.433
9. Ostala financijska imovina	062	144.203	2.506
IV. NOVAC U BANC I BLAGAJNI	063	3.616.713	928.772
D) PLAĆENI TROŠKOVI BUDUĆEG RAZDOBLJA I OBRAČUNATI PRIHODI	064	907.649	1.756.468
E) UKUPNO AKTIVA (AOP 001+002+037+064)	065	173.737.924	177.130.661
F) IZVANBILANČNI ZAPISI	066	-	-

BILANCA NA DAN 30.6.2024.

Naziv pozicije	AOP oznaka	Zadnji dan prethodne	Na izvještajni datum tekućea
1	2	3	4
A) KAPITAL I REZERVE (AOP 068 do 070+076+077+083+086+089)	067	92.663.356	92.075.135
I. TEMELJNI (UPISANI) KAPITAL	068	67.493.662	67.493.662
II. KAPITALNE REZERVE	069	-	-
III. REZERVE IZ DOBITI (AOP 071+072-073+074+075)	070	-22.611.798	-22.611.798
1. Zakonske rezerve	071	430	430
2. Rezerve za vlastite dionice	072	539.801	539.801
3. Vlastite dionice i udjeli (odbitna stavka)	073	-539.801	-539.801
4. Statutarne rezerve	074	-	-
5. Ostale rezerve	075	-22.612.228	-22.612.228
IV. REVALORIZACIJSKE REZERVE	076	-	-
V. REZERVE FER VRIJEDNOSTI I OSTALO (AOP 078 do 082)	077	6.741	6.741
1. Fer vrijednost financijske imovine kroz ostalu sveobuhvatnu dobit (odnosno raspoložive za prodaju)	078	-	-
2. Učinkoviti dio zaštite novčanih tokova	079	-	-
3. Učinkoviti dio zaštite neto ulaganja u inozemstvu	080	-	-
4. Ostale rezerve fer vrijednosti	081	-	-
5. Tečajne razlike iz preračuna inozemnog poslovanja (konsolidacija)	082	6.741	6.741
VI. ZADRŽANA DOBIT ILI PRENESENI GUBITAK (AOP 084-085)	083	28.721.454	30.930.808
1. Zadržana dobit	084	28.721.454	30.930.808
2. Preneseni gubitak	085	-	-
VII. DOBIT ILI GUBITAK POSLOVNE GODINE (AOP 087-088)	086	2.209.354	-573.659
1. Dobit poslovne godine	087	2.209.354	-
2. Gubitak poslovne godine	088	-	573.659
VIII. MANJINSKI (NEKONTROLIRAJUĆI) INTERES	089	16.843.943	16.829.381
B) REZERVIRANJA (AOP 091 do 096)	090	234.264	234.264
1. Rezerviranja za mirovine, otpremnine i slične obveze	091	234.264	234.264
2. Rezerviranja za porezne obveze	092	-	-
3. Rezerviranja za započete sudske sporove	093	-	-
4. Rezerviranja za troškove obnavljanja prirodnih bogatstava	094	-	-
5. Rezerviranja za troškove u jamstvenim rokovima	095	-	-
6. Druga rezerviranja	096	-	-

BILANCA NA DAN 30.6.2024.

Naziv pozicije	AOP oznaka	Zadnji dan prethodne	Na izvještajni datum tekućea
1	2	3	4
C) DUGOROČNE OBVEZE (AOP 098 do 108)	097	50.001.533	52.555.995
1. Obveze prema poduzetnicima unutar grupe	098	-	-
2. Obveze za zajmove, depozite i slično poduzetnika unutar grupe	099	-	-
3. Obveze prema društvima povezanim sudjelujućim interesom	100	-	-
4. Obveze za zajmove, depozite i slično društava povezanih sudjelujućim interesom	101	-	-
5. Obveze za zajmove, depozite i slično	102	312.885	312.885
6. Obveze prema bankama i drugim financijskim institucijama	103	15.938.166	17.117.026
7. Obveze za predujmove	104	-	-
8. Obveze prema dobavljačima	105	15.558.374	16.933.977
9. Obveze po vrijednosnim papirima	106	18.050.303	18.050.302
10. Ostale dugoročne obveze	107	-	-
11. Odgođena porezna obveza	108	141.805	141.805
D) KRATKOROČNE OBVEZE (AOP 110 do 123)	109	30.006.976	31.087.449
1. Obveze prema poduzetnicima unutar grupe	110	-	-
2. Obveze za zajmove, depozite i slično poduzetnika unutar grupe	111	-	-
3. Obveze prema društvima povezanim sudjelujućim interesom	112	-	-
4. Obveze za zajmove, depozite i slično društava povezanih sudjelujućim interesom	113	-	-
5. Obveze za zajmove, depozite i slično	114	-	700.000
6. Obveze prema bankama i drugim financijskim institucijama	115	10.731.402	14.037.189
7. Obveze za predujmove	116	4.796.424	203.838
8. Obveze prema dobavljačima	117	8.200.499	10.040.449
9. Obveze po vrijednosnim papirima	118	2.256.288	1.128.144
10. Obveze prema zaposlenicima	119	734.616	732.623
11. Obveze za poreze, doprinose i slična davanja	120	1.958.478	558.422
12. Obveze s osnove udjela u rezultatu	121	-	-
13. Obveze po osnovi dugotrajne imovine namijenjene prodaji	122	-	-
14. Ostale kratkoročne obveze	123	1.329.269	3.686.784
E) ODGOĐENO PLAĆANJE TROŠKOVA I PRIHOD BUDUĆEGA RAZDOBLJA	124	831.795	1.177.818
F) UKUPNO – PASIVA (AOP 067+090+097+109+124)	125	173.737.924	177.130.661
G) IZVANBILANČNI ZAPISI	126	-	-

RAČUN DOBITI I GUBITKA ZA RAZDOBLJE

1.1.2024. – 30.6.2024.

Naziv pozicije	AOP oznaka	Isto razdoblje prethodne godine	Tekuće razdoblje
1	2	3	4
I. POSLOVNI PRIHODI (AOP 002 do 006)	001	31.566.065	32.917.751
1. Prihodi od prodaje s poduzetnicima unutar grupe	002	-	-
2. Prihodi od prodaje (izvan grupe)	003	23.731.352	25.508.563
3. Prihodi na temelju upotrebe vlastitih proizvoda, robe i usluga	004	-	-
4. Ostali poslovni prihodi s poduzetnicima unutar grupe	005	-	-
5. Ostali poslovni prihodi (izvan grupe)	006	7.834.713	7.409.188
II. POSLOVNI RASHODI (AOP 08+009+013+017+018+019+022+029)	007	30.044.088	32.345.018
1. Promjene vrijednosti zaliha proizvodnje u tijeku i gotovih proizvoda	008	-9.701.335	-9.571.646
2. Materijalni troškovi (AOP 010 do 012)	009	29.611.838	29.811.235
a) Troškovi sirovina i materijala	010	14.100.878	13.803.933
b) Troškovi prodane robe	011	11.229.766	11.924.788
c) Ostali vanjski troškovi	012	4.281.194	4.082.514
3. Troškovi osoblja (AOP 014 do 016)	013	4.618.125	5.468.163
a) Neto plaće i nadnice	014	2.962.838	3.562.892
b) Troškovi poreza i doprinosa iz plaća	015	984.362	1.135.692
c) Doprinosi na plaće	016	670.925	769.579
4. Amortizacija	017	3.650.218	4.505.667
5. Ostali troškovi	018	1.451.963	1.634.274
6. Vrijednosna usklađenja (AOP 020+021)	019	33.515	1.468
a) dugotrajne imovine osim financijske imovine	020	-	-
b) kratkotrajne imovine osim financijske imovine	021	33.515	1.468
7. Rezerviranja (AOP 023 do 028)	022	-	-
a) Rezerviranja za mirovine, otpremnine i slične obveze	023	-	-
b) Rezerviranja za porezne obveze	024	-	-
c) Rezerviranja za započete sudske sporove	025	-	-
d) Rezerviranja za troškove obnavljanja prirodnih bogatstava	026	-	-
e) Rezerviranja za troškove u jamstvenim rokovima	027	-	-
f) Druga rezerviranja	028	-	-
8. Ostali poslovni rashodi	029	379.764	495.857
III. FINANIJSKI PRIHODI (AOP 031 do 040)	030	74.313	47.553
1. Prihodi od ulaganja u udjele (dionice) poduzetnika unutar grupe	031	-	-
2. Prihodi od ulaganja u udjele (dionice) društava povezanih sudjelujućim interesima	032	-	-
3. Prihodi od ostalih dugotrajnih financijskih ulaganja i zajmova poduzetnicima unutar grupe	033	-	-
4. Ostali prihodi s osnove kamata iz odnosa s poduzetnicima unutar grupe	034	-	-
5. Tečajne razlike i ostali financijski prihodi iz odnosa s poduzetnicima unutar grupe	035	-	-
6. Prihodi od ostalih dugotrajnih financijskih ulaganja i zajmova	036	-	-
7. Ostali prihodi s osnove kamata	037	45.761	47.553
8. Tečajne razlike i ostali financijski prihodi	038	-	-
9. Nerealizirani dobiti (prihodi) od financijske imovine	039	-	-
10. Ostali financijski prihodi	040	28.552	-

RAČUN DOBITI I GUBITKA ZA RAZDOBLJE

1.1.2024. – 30.6.2024.

Naziv pozicije	AOP oznaka	Isto razdoblje prethodne godine	Tekuće razdoblje
1	2	3	4
IV. FINANCIJSKI RASHODI (AOP 042 do 048)	041	1.105.099	1.208.507
1. Rashodi s osnove kamata i slični rashodi s poduzetnicima unutar grupe	042	-	-
2. Tečajne razlike i drugi rashodi s poduzetnicima unutar grupe	043	-	-
3. Rashodi s osnove kamata i slični rashodi	044	1.069.511	1.174.611
4. Tečajne razlike i drugi rashodi	045	3.486	-
5. Nerealizirani gubici (rashodi) od financijske imovine	046	-	-
6. Vrijednosna usklađenja financijske imovine (neto)	047	-	-
7. Ostali financijski rashodi	048	32.102	33.896
V. UDIO U DOBITI OD DRUŠTAVA POVEZANIH SUDJELUJUĆIM INTERESOM	049	-	-
VI. UDIO U DOBITI OD ZAJEDNIČKIH POTHVATA	050	-	-
VII. UDIO U GUBITKU OD DRUŠTAVA POVEZANIH SUDJELUJUĆIM INTERESOM	051	-	-
VIII. UDIO U GUBITKU OD ZAJEDNIČKIH POTHVATA	052	-	-
IX. UKUPNI PRIHODI (AOP 001+030+049 +050)	053	31.640.378	32.965.304
X. UKUPNI RASHODI (AOP 007+041+051 + 052)	054	31.149.187	33.553.525
XI. DOBIT ILI GUBITAK PRIJE OPOREZIVANJA (AOP 053-054)	055	491.191	-588.221
1. Dobit prije oporezivanja (AOP 053-054)	056	491.191	-
2. Gubitak prije oporezivanja (AOP 054-053)	057	-	-588.221
XII. POREZ NA DOBIT	058	-	-
XIII. DOBIT ILI GUBITAK RAZDOBLJA (AOP 055-059)	059	491.191	-588.221
1. Dobit razdoblja (AOP 055-059)	060	491.191	-
2. Gubitak razdoblja (AOP 059-055)	061	-	-588.221
PREKINUTO POSLOVANJE (popunjavanje poduzetnik obveznika MSFI-a samo ako ima prekinuto poslovanje)			
XIV. DOBIT ILI GUBITAK PREKINUTOG POSLOVANJA PRIJE OPOREZIVANJA (AOP 063-064)	062	-	-
1. Dobit prekinutog poslovanja prije oporezivanja	063	-	-
2. Gubitak prekinutog poslovanja prije oporezivanja	064	-	-
XV. POREZ NA DOBIT PREKINUTOG POSLOVANJA	065	-	-
1. Dobit prekinutog poslovanja za razdoblje (AOP 062-065)	066	-	-
2. Gubitak prekinutog poslovanja za razdoblje (AOP 065-062)	067	-	-
UKUPNO POSLOVANJE (popunjavanje samo poduzetnik obveznik MSFI-a koji ima prekinuto poslovanje)			
XVI. DOBIT ILI GUBITAK PRIJE OPOREZIVANJA (AOP 055+062)	068	-	-
1. Dobit prije oporezivanja (AOP 068)	069	-	-
2. Gubitak prije oporezivanja (AOP 068)	070	-	-
XVII. POREZ NA DOBIT (AOP 058+065)	071	-	-
XVIII. DOBIT ILI GUBITAK RAZDOBLJA (AOP 068-071)	072	-	-
1. Dobit razdoblja (AOP 068-071)	073	-	-
2. Gubitak razdoblja (AOP 071-068)	074	-	-
DODATAK RDG-u (popunjavanje poduzetnik koji sastavlja konsolidirani godišnji financijski izvještaj)			
XIX. DOBIT ILI GUBITAK RAZDOBLJA (AOP 076+077)	075	491.191	-588.221
1. Pripisana imateljima kapitala matice	076	585.147	-573.659
2. Pripisana manjinskom (nekontrolirajućem) interesu	077	-93.956	-14.562

RAČUN DOBITI I GUBITKA ZA RAZDOBLJE

1.1.2024. – 30.6.2024.

Naziv pozicije	AOP oznaka	Isto razdoblje prethodne godine	Tekuće razdoblje
1	2	3	4
IZVJEŠTAJ O OSTALOJ SVEOBUHVAATNOJ DOBITI (popunjavanje poduzetnik obveznik primjene MSFI-a)			
I. DOBIT ILI GUBITAK RAZDOBLJA	078	491.191	-588.221
II. OSTALA SVEOBUHVAATNA DOBIT/GUBITAK PRIJE POREZA (AOP 80 + 87)	079	12.739	-
III. Stavke koje neće biti reklasificirane u dobit ili gubitak (AOP 081 do 085)	080	-	-
1. Promjene revalorizacijskih rezervi dugotrajne materijalne i nematerijalne imovine	081	-	-
2. Dobitak ili gubitak s osnove naknadnog vrednovanja vlasničkih vrijednosnih papira po fer vrijednosti kroz ostalu sveobuhvatnu dobit	082	-	-
3. Promjene fer vrijednosti financijske obveze po fer vrijednosti kroz račun dobiti i gubitka koja se može pripisati promjenama kreditnog rizika obveze	083	-	-
4. Aktuarski dobici/gubici po planovima definiranih primanja	084	-	-
5. Ostale stavke koje neće biti reklasificirane	085	-	-
6. Porez na dobit koji se odnosi na stavke koje neće biti reklasificirane	086	-	-
IV. Stavke koje je moguće reklasificirati u dobit ili gubitak (AOP 088 do 095)	087	12.739	-
1. Tečajne razlike iz preračuna inozemnog poslovanja	088	12.739	-
2. Dobitak ili gubitak s osnove naknadnog vrednovanja dužničkih vrijednosnih papira po fer vrijednosti kroz ostalu sveobuhvatnu dobit	089	-	-
3. Dobit ili gubitak s osnove učinkovite zaštite novčanih tokova	090	-	-
4. Dobit ili gubitak s osnove učinkovite zaštite neto ulaganja u inozemstvu	091	-	-
5. Udio u ostaloj sveobuhvatnoj dobiti/gubitku društava povezanih sudjelujućim	092	-	-
6. Promjene fer vrijednosti vremenske vrijednosti opcije	093	-	-
7. Promjene fer vrijednosti terminskih elemenata terminskih ugovora	094	-	-
8. Ostale stavke koje je moguće reklasificirati u dobit ili gubitak	095	-	-
9. Porez na dobit koji se odnosi na stavke koje je moguće reklasificirati u dobit ili gubitak	096	-	-
V. NETO OSTALA SVEOBUHVAATNA DOBIT ILI GUBITAK (AOP 080+087 - 086 - 096)	097	12.739	-
VI. SVEOBUHVAATNA DOBIT ILI GUBITAK RAZDOBLJA (AOP 078+097)	098	503.930	-588.221
DODATAK Izvještaju o ostaloj sveobuhvatnoj dobiti (popunjavanje poduzetnik koji sastavlja konsolidirani izvještaj)			
VI. SVEOBUHVAATNA DOBIT ILI GUBITAK RAZDOBLJA (AOP 100+101)	099	503.930	-588.221
1. Pripisana imateljima kapitala matice	100	597.886	-573.659
2. Pripisana manjinskom (nekontrolirajućem) interesu	101	-93.956	-14.562

IZVJEŠTAJ O PROMJENAMA KAPITALA ZA RAZDOBLJE 1.1.2024. – 30.6.2024.

Opis pozicije	AOP oznaka	Raspodjeljivo imateljima kapitala matice																Manjinski (nekontrolirajući) interes	Ukupno kapital i rezerve
		Temeljni (upisani) kapital	Kapitalne rezerve	Zakonske rezerve	Rezerve za vlastite dionice	Vlastite dionice i udjeli (odbitna stavka)	Statutarne rezerve	Ostale rezerve	Revalorizacijske rezerve	Fer vrijednost financijske imovine kroz ostalu sveobuhvatnu dobit (raspoloživa za prodaju)	Učinkoviti dio zaštite novčanih tokova	Učinkoviti dio zaštite neto ulaganja u inozemstvo	Ostale rezerve fer vrijednosti	Tečajne razlike iz preračuna inozemnog poslovanja	Zadržana dobit / preneseni gubitak	Dobit / gubitak poslovne godine	Ukupno raspodjeljivo imateljima kapitala matice		
1	2	3	4	5	6	7	8	9	10	11	12	13	14	15	16	17	18 (3 do 6 - 7 + 8 do 17)	19	20 (18+19)
Prethodno razdoblje																			
1. Stanje na dan početka prethodne poslovne godine	01	67.493.662	-	430	539.801	539.801	-	-22.613.831	-	-	-	-	-	1.813	17.109.538	11.611.916	73.603.528	16.786.139	90.389.667
2. Promjene računovodstvenih politika	02	-	-	-	-	-	-	-	-	-	-	-	-	-	-	-	-	-	-
3. Ispravak pogreški	03	-	-	-	-	-	-	-	-	-	-	-	-	-	-	-	-	-	-
4. Stanje na dan početka prethodne poslovne godine (prepravljeno) (AOP 01 do 03)	04	67.493.662	-	430	539.801	539.801	-	-22.613.831	-	-	-	-	-	1.813	17.109.538	11.611.916	73.603.528	16.786.139	90.389.667
5. Dobit/gubitak razdoblja	05	-	-	-	-	-	-	-	-	-	-	-	-	-	-	2.209.354	2.209.354	86.363	2.295.717
6. Tečajne razlike iz preračuna inozemnog poslovanja	06	-	-	-	-	-	-	-	-	-	-	-	-	4.928	-	-	4.928	-28.559	-23.631
7. Promjene revalorizacijskih rezervi dugotrajne materijalne i nematerijalne imovine	07	-	-	-	-	-	-	-	-	-	-	-	-	-	-	-	-	-	-
8. Dobitak ili gubitak s osnove naknadnog vrednovanja financijske imovine prema fer vrijednosti kroz ostalu sveobuhvatnu dobit (raspoloživa za prodaju)	08	-	-	-	-	-	-	-	-	-	-	-	-	-	-	-	-	-	-
9. Dobitak ili gubitak s osnove učinkovite zaštite novčanog toka	09	-	-	-	-	-	-	-	-	-	-	-	-	-	-	-	-	-	-
10. Dobitak ili gubitak s osnove učinkovite zaštite neto ulaganja u inozemstvu	10	-	-	-	-	-	-	-	-	-	-	-	-	-	-	-	-	-	-
11. Udio u ostaloj sveobuhvatnoj dobiti/gubitku društava povezanih sudjelujućim interesom	11	-	-	-	-	-	-	-	-	-	-	-	-	-	-	-	-	-	-
12. Aktuarski dobiti/gubici po planovima definiranih primanja	12	-	-	-	-	-	-	-	-	-	-	-	-	-	-	-	-	-	-
13. Ostale ne vlasničke promjene kapitala	13	-	-	-	-	-	-	1.603	-	-	-	-	-	-	-	-	1.603	-	1.603
14. Porez na transakcije priznate direktno u kapitalu	14	-	-	-	-	-	-	-	-	-	-	-	-	-	-	-	-	-	-
15. Smanjenje temeljnog (upisanog) kapitala (osim u postupku predstečajne nagodbe i nastalog reinvestiranjem dobiti)	15	-	-	-	-	-	-	-	-	-	-	-	-	-	-	-	-	-	-
16. Smanjenje temeljnog (upisanog) kapitala u postupku predstečajne nagodbe	16	-	-	-	-	-	-	-	-	-	-	-	-	-	-	-	-	-	-
17. Smanjenje temeljnog (upisanog) kapitala nastalog reinvestiranjem dobiti	17	-	-	-	-	-	-	-	-	-	-	-	-	-	-	-	-	-	-
18. Otkup vlastitih dionica/udjela	18	-	-	-	-	-	-	-	-	-	-	-	-	-	-	-	-	-	-
19. Uplate članova/dioničara	19	-	-	-	-	-	-	-	-	-	-	-	-	-	-	-	-	-	-
10. Isplata udjela u dobiti/dividende	20	-	-	-	-	-	-	-	-	-	-	-	-	-	-	-	-	-	-
21. Ostale raspodjele i isplate članovima/dioničarima	21	-	-	-	-	-	-	-	-	-	-	-	-	-	-	-	-	-	-
22. Prijenos u pozicije rezervi po godišnjem rasporedu	22	-	-	-	-	-	-	-	-	-	-	-	-	-	11.611.916	-11.611.916	-	-	-
23. Povećanje rezervi u postupku predstečajne nagodbe	23	-	-	-	-	-	-	-	-	-	-	-	-	-	-	-	-	-	-
24. Stanje na zadnji dan izvještajnog razdoblja prethodne poslovne godine (04 do 23)	24	67.493.662	-	430	539.801	539.801	-	-22.612.228	-	-	-	-	-	6.741	28.721.454	2.209.354	75.819.413	16.843.943	92.663.356
DODATAK IZVJEŠTAJU O PROMJENAMA KAPITALA (popunjavanje poduzetnik obveznik primjene MSFI-a)																			
I. OSTALA SVEOBUHVAATNA DOBIT PRETHODNOG RAZDOBLJA, UMANJENO ZA POREZE (AOP 06 do 14)	25	-	-	-	-	-	-	1.603	-	-	-	-	-	4.928	-	-	6.531	-28.559	-22.028
II. SVEOBUHVAATNA DOBIT ILI GUBITAK PRETHODNOG RAZDOBLJA (AOP 05+25)	26	-	-	-	-	-	-	1.603	-	-	-	-	-	4.928	-	2.209.354	2.215.885	57.804	2.273.689
III. TRANSAKCIJE S VLASNICIMA PRETHODNOG RAZDOBLJA PRIZNATE DIREKTNO U KAPITALU (AOP 15 do 23)	27	-	-	-	-	-	-	-	-	-	-	-	-	-	11.611.916	-11.611.916	-	-	-

IZVJEŠTAJ O PROMJENAMA KAPITALA ZA RAZDOBLJE 1.1.2024. – 30.6.2024.

Opis pozicije	AOP oznaka	Raspodjeljivo imateljima kapitala matice															Manjinski (nekontrolirajući) interes	Ukupno kapital i rezerve	
		Temeljni (upisani) kapital	Kapitalne rezerve	Zakonske rezerve	Rezerve za vlastite dionice	Vlastite dionice i udjeli (odbitna stavka)	Statutarne rezerve	Ostale rezerve	Revalorizacijske rezerve	Fer vrijednost financijske imovine kroz ostalu sveobuhvatnu dobit (raspoloživa za prodaju)	Učinkoviti dio zaštite novčanih tokova	Učinkoviti dio zaštite neto ulaganja u inozemstvo	Ostale rezerve fer vrijednosti	Tečajne razlike iz preračuna inozemnog poslovanja	Zadržana dobit / preneseni gubitak	Dobit / gubitak poslovne godine			Ukupno raspodjeljivo imateljima kapitala matice
1	2	3	4	5	6	7	8	9	10	11	12	13	14	15	16	17	18 (3 do 6 - 7 + 8 do 17)	19	20 (18+19)
Tekuće razdoblje																			
1. Stanje na dan početka tekuće poslovne godine	28	67.493.662	-	430	539.801	539.801	-	-22.612.228	-	-	-	-	-	6.741	28.721.454	2.209.354	75.819.413	16.843.943	92.663.356
2. Promjene računovodstvenih politika	29	-	-	-	-	-	-	-	-	-	-	-	-	-	-	-	-	-	-
3. Ispravak pogreški	30	-	-	-	-	-	-	-	-	-	-	-	-	-	-	-	-	-	-
4. Stanje na dan početka tekuće poslovne godine (prepravljeno) (AOP 28 do 30)	31	14.493.025	-	2.219.928	-	-	-	-	-	-	-	-	-	-646.026	23.025.928	1.465.931	40.558.786	62.824	40.621.610
5. Dobit/gubitak razdoblja	32	-	-	-	-	-	-	-	-	-	-	-	-	-	-	-573.659	-573.659	-14.562	-588.221
6. Tečajne razlike iz preračuna inozemnog poslovanja	33	-	-	-	-	-	-	-	-	-	-	-	-	-	-	-	-	-	-
7. Promjene revalorizacijskih rezervi dugotrajne materijalne i nematerijalne imovine	34	-	-	-	-	-	-	-	-	-	-	-	-	-	-	-	-	-	-
8. Dobitak ili gubitak s osnove naknadnog vrednovanja financijske imovine prema fer vrijednosti kroz ostalu sveobuhvatnu dobit (raspoloživa za prodaju)	35	-	-	-	-	-	-	-	-	-	-	-	-	-	-	-	-	-	-
9. Dobitak ili gubitak s osnove učinkovite zaštite novčanog toka	36	-	-	-	-	-	-	-	-	-	-	-	-	-	-	-	-	-	-
10. Dobitak ili gubitak s osnove učinkovite zaštite neto ulaganja u inozemstvu	37	-	-	-	-	-	-	-	-	-	-	-	-	-	-	-	-	-	-
11. Udio u ostaloj sveobuhvatnoj dobiti/gubitku društava povezanih sudjelujućim interesom	38	-	-	-	-	-	-	-	-	-	-	-	-	-	-	-	-	-	-
12. Aktuarski dobici/gubici po planovima definiranih primanja	39	-	-	-	-	-	-	-	-	-	-	-	-	-	-	-	-	-	-
13. Ostale nevladničke promjene kapitala	40	-	-	-	-	-	-	-	-	-	-	-	-	-	-	-	-	-	-
14. Porez na transakcije priznate direktno u kapitalu	41	-	-	-	-	-	-	-	-	-	-	-	-	-	-	-	-	-	-
15. Smanjenje temeljnog (upisanog) kapitala (osim u postupku predstečajne nagodbe i nastalog reinvestiranjem dobiti)	42	-	-	-	-	-	-	-	-	-	-	-	-	-	-	-	-	-	-
16. Smanjenje temeljnog (upisanog) kapitala u postupku predstečajne nagodbe	43	-	-	-	-	-	-	-	-	-	-	-	-	-	-	-	-	-	-
17. Smanjenje temeljnog (upisanog) kapitala nastalog reinvestiranjem dobiti	44	-	-	-	-	-	-	-	-	-	-	-	-	-	-	-	-	-	-
18. Otkup vlastitih dionica/udjela	45	-	-	-	-	-	-	-	-	-	-	-	-	-	-	-	-	-	-
19. Uplate članova/dioničara	46	-	-	-	-	-	-	-	-	-	-	-	-	-	-	-	-	-	-
20. Isplata udjela u dobiti/dividende	47	-	-	-	-	-	-	-	-	-	-	-	-	-	-	-	-	-	-
21. Ostale raspodjele i isplate članovima/dioničarima	48	-	-	-	-	-	-	-	-	-	-	-	-	-	-	-	-	-	-
22. Prijenos po godišnjem rasporedu	49	-	-	-	-	-	-	-	-	-	-	-	-	-	2.209.354	-2.209.354	-	-	-
23. Povećanje rezervi u postupku predstečajne nagodbe	50	-	-	-	-	-	-	-	-	-	-	-	-	-	-	-	-	-	-
24. Stanje na zadnji dan izvještajnog razdoblja tekuće poslovne godine (AOP 31 do 50)	51	14.493.025	-	2.219.928	-	-	-	-	-	-	-	-	-	-646.026	25.235.282	-1.317.082	39.985.127	48.262	40.033.389
DODATAK IZVJEŠTAJU O PROMJENAMA KAPITALA (popunjavanje poduzetnik obveznik primjene MSFI-a)																			
I. OSTALA SVEOBUHVAATNA DOBIT TEKUĆEG RAZDOBLJA, UMANJENO ZA POREZE (AOP 33 do 41)	52	-	-	-	-	-	-	-	-	-	-	-	-	-	-	-	-	-	-
II. SVEOBUHVAATNA DOBIT ILI GUBITAK TEKUĆEG RAZDOBLJA (AOP 32 + 52)	53	-	-	-	-	-	-	-	-	-	-	-	-	-	-	-573.659	-573.659	-14.562	-588.221
III. TRANSAKCIJE S VLASNICIMA TEKUĆEG RAZDOBLJA PRIZNATE DIREKTNO U KAPITALU (AOP 42 do 50)	54	-	-	-	-	-	-	-	-	-	-	-	-	-	2.209.354	-2.209.354	-	-	-

IZVJEŠTAJ O NOVČANOM TIJEKU ZA RAZDOBLJE 1.1.2024. – 30.6.2024.

Naziv pozicije	AOP oznaka	Isto razdoblje prethodne godine	Tekuće razdoblje
1	2	3	4
Novčani tokovi od poslovnih aktivnosti			
1. Dobit prije oporezivanja	001	491.191	-588.221
2. Usklađenja (AOP 003 do 010):	002	3.304.447	4.831.875
a) Amortizacija	003	3.650.218	4.505.665
b) Dobici i gubici od prodaje i vrijednosna usklađenja dugotrajne materijalne i nematerijalne imovine	004	-	-
c) Dobici i gubici od prodaje i nerealizirani dobiti i gubici i vrijednosno usklađenje financijske imovine	005	-	-633.601
d) Prihodi od kamata i dividendi	006	-45.761	-47.553
e) Rashodi od kamata	007	1.069.511	1.175.222
f) Rezerviranja	008	-	-
g) Tečajne razlike (nerealizirane)	009	-	-
h) Ostala usklađenja za nenovčane transakcije i nerealizirane dobitke i gubitke	010	-1.369.521	-167.858
I. Povećanje ili smanjenje novčanih tokova prije promjena u radnom kapitalu (AOP 001+002)	011	3.795.638	4.243.654
3. Promjene u radnom kapitalu (AOP 013 do 016)	012	-101.807	-5.656.580
a) Povećanje ili smanjenje kratkoročnih obveza	013	4.029.090	1.909.183
b) Povećanje ili smanjenje kratkotrajnih potraživanja	014	570.961	1.649.647
c) Povećanje ili smanjenje zaliha	015	-4.701.858	-6.769.189
d) Ostala povećanja ili smanjenja radnog kapitala	016	-	-2.446.221
II. Novac iz poslovanja (AOP 011+012)	017	3.693.831	-1.412.926
4. Novčani izdaci za kamate	018	-806.439	-837.308
5. Plaćeni porez na dobit	019	-	-
A) NETO NOVČANI TOKOVI OD POSLOVNIH AKTIVNOSTI (AOP 017 do 019)	020	2.887.392	-2.250.234
Novčani tokovi od investicijskih aktivnosti			
1. Novčani primici od prodaje dugotrajne materijalne i nematerijalne imovine	021	-	-
2. Novčani primici od prodaje financijskih instrumenata	022	-	-
3. Novčani primici od kamata	023	72.901	20.482
4. Novčani primici od dividendi	024	-	-
5. Novčani primici s osnove povrata danih zajmova i štednih uloga	025	357.684	861.734
6. Ostali novčani primici od investicijskih aktivnosti	026	-	-
III. Ukupno novčani primici od investicijskih aktivnosti (AOP 021 do 026)	027	430.585	882.216
1. Novčani izdaci za kupnju dugotrajne materijalne i nematerijalne imovine	028	-7.698.428	-3.395.045
2. Novčani izdaci za stjecanje financijskih instrumenata	029	-	-
3. Novčani izdaci s osnove danih zajmova i štednih uloga za razdoblje	030	-3.354.497	-1.310.661
4. Stjecanje ovisnog društva, umanjeno za stečeni novac	031	-	-
5. Ostali novčani izdaci od investicijskih aktivnosti	032	-	-
IV. Ukupno novčani izdaci od investicijskih aktivnosti (AOP 028 do 032)	033	-11.052.925	-4.705.706
B) NETO NOVČANI TOKOVI OD INVESTICIJSKIH AKTIVNOSTI (AOP 027+033)	034	-10.622.340	-3.823.490

IZVJEŠTAJ O NOVČANOM TIJEKU ZA RAZDOBLJE 1.1.2024. – 30.6.2024.

Naziv pozicije	AOP oznaka	Isto razdoblje prethodne godine	Tekuće razdoblje
1	2	3	4
Novčani tokovi od financijskih aktivnosti			
1. Novčani primici od povećanja temeljnog (upisanog) kapitala	035	-	-
2. Novčani primici od izdavanja vlasničkih i dužničkih financijskih instrumenata	036	-	-
3. Novčani primici od glavnice kredita, pozajmica i drugih posudbi	037	13.723.785	31.497.894
4. Ostali novčani primici od financijskih aktivnosti	038	-	-
V. Ukupno novčani primici od financijskih aktivnosti (AOP 035 do 038)	039	13.723.785	31.497.894
1. Novčani izdaci za otplatu glavnice kredita, pozajmica i drugih posudbi i dužničkih financijskih instrumenata	040	-10.126.575	-28.112.110
2. Novčani izdaci za isplatu dividendi	041	-	-
3. Novčani izdaci za financijski najam	042	-	-
4. Novčani izdaci za otkup vlastitih dionica i smanjenje temeljnog (upisanog) kapitala	043	-	-
5. Ostali novčani izdaci od financijskih aktivnosti	044	-	-
VI. Ukupno novčani izdaci od financijskih aktivnosti (AOP 040 do 044)	045	-10.126.575	-28.112.110
C) NETO NOVČANI TOKOVI OD FINANCIJSKIH AKTIVNOSTI (AOP 039+045)	046	3.597.210	3.385.784
1. Nerealizirane tečajne razlike po novcu i novčanim ekvivalentima	047	-	-
D) NETO POVEĆANJE ILI SMANJENJE NOVČANIH TOKOVA (AOP 020+034+046+047)	048	-4.137.738	-2.687.940
E) NOVAC I NOVČANI EKVIVALENTI NA POČETKU RAZDOBLJA	049	7.247.041	3.616.712
F) NOVAC I NOVČANI EKVIVALENTI NA KRAJU RAZDOBLJA (AOP 048+049)	050	3.109.303	928.772

BILJEŠKE UZ FINANCIJSKE IZVJEŠTAJE

Naziv izdavatelja: Agro Invest Grupa d.o.o.
Adresa: Buzinski prilaz 10, 10010 Zagreb, Hrvatska
OIB: 94617721444
MBS: 010092380
Izveštajno razdoblje: 1.1.2024. – 30.6.2024

Godišnji izvještaj Agro Invest Grupe d.o.o. za 2024. godinu dostupan je na internetskim stranicama izdavatelja:
<https://agroinvestgrupa.hr/wp-content/uploads/2024/04/FI-AGIG-2023-Revidirano-Konsolidirano-HR.zip>

Računovodstvene politike koje se primjenjuju prilikom sastavljanja financijskih izvještaja za izveštajno razdoblje su iste kao i u posljednjim godišnjim financijskim izvještajima.

Agro Invest Grupa nema obveza koje nisu uključene u financijskim izvještajima.

Obveze Grupe koje dospijevaju nakon 5 godina od dana izvještaja na dan 30.06.2024. godina iznose 7.838 tis. eura.

Prosječan broj zaposlenika Grupe u izveštajnom razdoblju je 612.

Grupa nije kapitalizirala plaće u promatranom periodu.

Grupa je u bilanci na 31.12.2023. iskazala odgođenu poreznu obvezu u iznosu 141 tis. eura. U tekućem izveštajnom periodu nije bilo promjena navedenog iznosa.

Odvojeni

FINANCIJSKI IZVJEŠTAJI

Prilog 1

OPĆI PODACI ZA IZDAVATELJE

Razdoblje izvještavanja:	1.1.2024.	do	30.6.2024.
Godina:	2024.	Polugodišnje	1
Polugodišnji financijski izvještaji			
Matični broj (MB):	04283899	Oznaka matične države članice izdavatelja:	HR
Matični broj	010092380		
Osobni identifikacijski broj (OIB):	94617721444	LEI:	74780040CAJWPR6IK185
Šifra ustanove:	104947		
Tvrtka izdavatelja:	Agro Invest Grupa d.o.o.		
Poštanski broj i mjesto:	10010 ZAGREB		
Ulica i kućni broj:	BUZINSKI PRILAZ 10		
Adresa e-pošte:	info@agroinvestgrupa.hr		
Internet adresa:	https://agroinvestgrupa.hr/		
Broj zaposlenih (krajem izvještajnog razdoblja):	13		
Konsolidirani izvještaj:	KN	(KN-nije konsolidirano/KD-konsolidirano)	
Revidirano:	RN	(RN-nije revidirano/RD-revidirano)	
Tvrtke ovisnih subjekata (prema MSFI):	Sjedište:		MB:
Knjigovodstveni servis:	Ne	(Da/Ne)	
Osoba za kontakt:	Sandra Njegić (unosi se samo prezime i ime osobe za kontakt)		
Telefon:	01 6690 773		
Adresa e-pošte:	sandra.njestic@msan.hr		
Revizorsko društvo:	(tvrtka revizorskog društva)		
Ovlašteni revizor:	(ime i prezime)		

BILANCA NA DAN 30.6.2024.

Naziv pozicije	AOP oznaka	Zadnji dan prethodne poslovne godine	Na izvještajni datum tekućeg razdoblja
1	2	3	4
A) POTRAŽIVANJA ZA UPISANI A NEUPLAĆENI KAPITAL	001	-	-
B) DUGOTRAJNA IMOVINA (AOP 003+010+020+031+036)	002	95.370.153	95.378.387
I. NEMATERIJALNA IMOVINA (AOP 004 do 009)	003	-	-
1. Izdaci za razvoj	004	-	-
2. Koncesije, patenti, licencije, robne i uslužne marke, softver i ostala prava	005	-	-
3. Goodwill	006	-	-
4. Predujmovi za nabavu nematerijalne imovine	007	-	-
5. Nematerijalna imovina u pripremi	008	-	-
6. Ostala nematerijalna imovina	009	-	-
II. MATERIJALNA IMOVINA (AOP 011 do 019)	010	6.426	14.660
1. Zemljište	011	-	-
2. Građevinski objekti	012	-	-
3. Postrojenja i oprema	013	6.426	10.134
4. Alati, pogonski inventar i transportna imovina	014	-	-
5. Biološka imovina	015	-	-
6. Predujmovi za materijalnu imovinu	016	-	-
7. Materijalna imovina u pripremi	017	-	4.526
8. Ostala materijalna imovina	018	-	-
9. Ulaganje u nekretnine	019	-	-
III. DUGOTRAJNA FINANCIJSKA IMOVINA (AOP 021 do 030)	020	95.363.727	95.363.727
1. Ulaganja u udjele (dionice) poduzetnika unutar grupe	021	77.312.894	77.312.894
2. Ulaganja u ostale vrijednosne papire poduzetnika unutar grupe	022	-	-
3. Dani zajmovi, depoziti i slično poduzetnicima unutar grupe	023	18.050.302	18.050.302
4. Ulaganja u udjele (dionice) društava povezanih sudjelujućim interesom	024	531	531
5. Ulaganja u ostale vrijednosne papire društava povezanih sudjelujućim interesom	025	-	-
6. Dani zajmovi, depoziti i slično društvima povezanim sudjelujućim interesom	026	-	-
7. Ulaganja u vrijednosne papire	027	-	-
8. Dani zajmovi, depoziti i slično	028	-	-
9. Ostala ulaganja koja se obračunavaju metodom udjela	029	-	-
10. Ostala dugotrajna financijska imovina	030	-	-
IV. POTRAŽIVANJA (AOP 032 do 035)	031	-	-
1. Potraživanja od poduzetnika unutar grupe	032	-	-
2. Potraživanja od društava povezanih sudjelujućim interesom	033	-	-
3. Potraživanja od kupaca	034	-	-
4. Ostala potraživanja	035	-	-

BILANCA NA DAN 30.6.2024.

Naziv pozicije	AOP oznaka	Zadnji dan prethodne poslovne godine	Na izvještajni datum tekućeg razdoblja
1	2	3	4
V. ODGOĐENA POREZNA IMOVINA	036	-	-
C) KRATKOTRAJNA IMOVINA (AOP 038+046+053+063)	037	2.925.293	1.852.866
I. ZALIHE (AOP 039 do 045)	038	-	-
1. Sirovine i materijal	039	-	-
2. Proizvodnja u tijeku	040	-	-
3. Gotovi proizvodi	041	-	-
4. Trgovačka roba	042	-	-
5. Predujmovi za zalihe	043	-	-
6. Dugotrajna imovina namijenjena prodaji	044	-	-
7. Biološka imovina	045	-	-
II. POTRAŽIVANJA (AOP 047 do 052)	046	610.761	717.605
1. Potraživanja od poduzetnika unutar grupe	047	606.126	-
2. Potraživanja od društava povezanih sudjelujućim interesom	048	-	-
3. Potraživanja od kupaca	049	1.437	265.823
4. Potraživanja od zaposlenika i članova poduzetnika	050	287	118
5. Potraživanja od države i drugih institucija	051	1.733	1.783
6. Ostala potraživanja	052	1.178	449.881
III. KRATKOTRAJNA FINACIJSKA IMOVINA (AOP 054 do 062)	053	2.256.288	1.128.144
1. Ulaganja u udjele (dionice) poduzetnika unutar grupe	054	-	-
2. Ulaganja u ostale vrijednosne papire poduzetnika unutar grupe	055	-	-
3. Dani zajmovi, depoziti i slično poduzetnicima unutar grupe	056	2.256.288	1.128.144
4. Ulaganja u udjele (dionice) društava povezanih sudjelujućim interesom	057	-	-
5. Ulaganja u ostale vrijednosne papire društava povezanih sudjelujućim interesom	058	-	-
6. Dani zajmovi, depoziti i slično društvima povezanim sudjelujućim interesom	059	-	-
7. Ulaganja u vrijednosne papire	060	-	-
8. Dani zajmovi, depoziti i slično	061	-	-
9. Ostala financijska imovina	062	-	-
IV. NOVAC U BANCIMA I BLAGAJNI	063	58.244	7.117
D) PLAĆENI TROŠKOVI BUDUĆEG RAZDOBLJA I OBRAČUNATI PRIHODI	064	232	-
E) UKUPNO AKTIVA (AOP 001+002+037+064)	065	98.295.678	97.231.253
F) IZVANBILANČNI ZAPISI	066	-	-

BILANCA NA DAN 30.6.2024.

Naziv pozicije	AOP oznaka	Zadnji dan prethodne poslovne godine	Na izvještajni datum tekućeg razdoblja
1	2	3	4
A) KAPITAL I REZERVE (AOP 068 do 070+076+077+083+086+089)	067	77.507.189	77.521.239
I. TEMELJNI (UPISANI) KAPITAL	068	67.493.662	67.493.662
II. KAPITALNE REZERVE	069	-	-
III. REZERVE IZ DOBITI (AOP 071+072-073+074+075)	070	-	-
1. Zakonske rezerve	071	-	-
2. Rezerve za vlastite dionice	072	-	-
3. Vlastite dionice i udjeli (odbitna stavka)	073	-	-
4. Statutarne rezerve	074	-	-
5. Ostale rezerve	075	-	-
IV. REVALORIZACIJSKE REZERVE	076	-	-
V. REZERVE FER VRIJEDNOSTI I OSTALO (AOP 078 do 082)	077	-	-
1. Fer vrijednost financijske imovine kroz ostalu sveobuhvatnu dobit (odnosno raspoložive za prodaju)	078	-	-
2. Učinkoviti dio zaštite novčanih tokova	079	-	-
3. Učinkoviti dio zaštite neto ulaganja u inozemstvu	080	-	-
4. Ostale rezerve fer vrijednosti	081	-	-
5. Tečajne razlike iz preračuna inozemnog poslovanja (konsolidacija)	082	-	-
VI. ZADRŽANA DOBIT ILI PRENESENI GUBITAK (AOP 084-085)	083	9.954.712	10.013.527
1. Zadržana dobit	084	9.954.712	10.013.527
2. Preneseni gubitak	085	-	-
VII. DOBIT ILI GUBITAK POSLOVNE GODINE (AOP 087-088)	086	58.815	14.050
1. Dobit poslovne godine	087	58.815	14.050
2. Gubitak poslovne godine	088	-	-
VIII. MANJINSKI (NEKONTROLIRAJUĆI) INTERES	089	-	-
B) REZERVIRANJA (AOP 091 do 096)	090	-	-
1. Rezerviranja za mirovine, otpremnine i slične obveze	091	-	-
2. Rezerviranja za porezne obveze	092	-	-
3. Rezerviranja za započete sudske sporove	093	-	-
4. Rezerviranja za troškove obnavljanja prirodnih bogatstava	094	-	-
5. Rezerviranja za troškove u jamstvenim rokovima	095	-	-
6. Druga rezerviranja	096	-	-

BILANCA NA DAN 30.6.2024.

Naziv pozicije	AOP oznaka	Zadnji dan prethodne poslovne godine	Na izvještajni datum tekućeg razdoblja
1	2	3	4
C) DUGOROČNE OBVEZE (AOP 098 do 108)	097	18.050.302	18.050.302
1. Obveze prema poduzetnicima unutar grupe	098	-	-
2. Obveze za zajmove, depozite i slično poduzetnika unutar grupe	099	-	-
3. Obveze prema društvima povezanim sudjelujućim interesom	100	-	-
4. Obveze za zajmove, depozite i slično društava povezanih sudjelujućim interesom	101	-	-
5. Obveze za zajmove, depozite i slično	102	-	-
6. Obveze prema bankama i drugim financijskim institucijama	103	-	-
7. Obveze za predujmove	104	-	-
8. Obveze prema dobavljačima	105	-	-
9. Obveze po vrijednosnim papirima	106	18.050.302	18.050.302
10. Ostale dugoročne obveze	107	-	-
11. Odgođena porezna obveza	108	-	-
D) KRATKOROČNE OBVEZE (AOP 110 do 123)	109	2.738.187	1.659.712
1. Obveze prema poduzetnicima unutar grupe	110	83.791	-
2. Obveze za zajmove, depozite i slično poduzetnika unutar grupe	111	-	-
3. Obveze prema društvima povezanim sudjelujućim interesom	112	-	-
4. Obveze za zajmove, depozite i slično društava povezanih sudjelujućim interesom	113	-	-
5. Obveze za zajmove, depozite i slično	114	-	-
6. Obveze prema bankama i drugim financijskim institucijama	115	-	-
7. Obveze za predujmove	116	-	-
8. Obveze prema dobavljačima	117	11.956	157.146
9. Obveze po vrijednosnim papirima	118	2.256.288	1.128.144
10. Obveze prema zaposlenicima	119	21.927	25.979
11. Obveze za poreze, doprinose i slična davanja	120	28.431	32.848
12. Obveze s osnove udjela u rezultatu	121	-	-
13. Obveze po osnovi dugotrajne imovine namijenjene prodaji	122	-	-
14. Ostale kratkoročne obveze	123	335.794	315.595
E) ODGOĐENO PLAĆANJE TROŠKOVA I PRIHOD BUDUĆEGA RAZDOBLJA	124	-	-
F) UKUPNO – PASIVA (AOP 067+090+097+109+124)	125	98.295.678	97.231.253
G) IZVANBILANČNI ZAPISI	126	-	-

RAČUN DOBITI I GUBITKA ZA RAZDOBLJE

1.1.2024. – 30.6.2024.

Naziv pozicije	AOP oznaka	Isto razdoblje prethodne godine	Tekuće razdoblje
1	2	3	4
I. POSLOVNI PRIHODI (AOP 002 do 006)	001	-	445.629
1. Prihodi od prodaje s poduzetnicima unutar grupe	002	-	-
2. Prihodi od prodaje (izvan grupe)	003	-	440.729
3. Prihodi na temelju upotrebe vlastitih proizvoda, robe i usluga	004	-	-
4. Ostali poslovni prihodi s poduzetnicima unutar grupe	005	-	-
5. Ostali poslovni prihodi (izvan grupe)	006	-	4.900
II. POSLOVNI RASHODI (AOP 08+009+013+017+018+019+022+029)	007	55.670	428.680
1. Promjene vrijednosti zaliha proizvodnje u tijeku i gotovih proizvoda	008	-	-
2. Materijalni troškovi (AOP 010 do 012)	009	27.071	157.958
a) Troškovi sirovina i materijala	010	401	15.546
b) Troškovi prodane robe	011	-	3.267
c) Ostali vanjski troškovi	012	26.670	139.145
3. Troškovi osoblja (AOP 014 do 016)	013	21.126	240.771
a) Neto plaće i nadnice	014	11.716	143.154
b) Troškovi poreza i doprinosa iz plaća	015	6.418	68.221
c) Doprinosi na plaće	016	2.992	29.396
4. Amortizacija	017	243	2.845
5. Ostali troškovi	018	5.194	27.106
6. Vrijednosna usklađenja (AOP 020+021)	019	-	-
a) dugotrajne imovine osim financijske imovine	020	-	-
b) kratkotrajne imovine osim financijske imovine	021	-	-
7. Rezerviranja (AOP 023 do 028)	022	-	-
a) Rezerviranja za mirovine, otpremnine i slične obveze	023	-	-
b) Rezerviranja za porezne obveze	024	-	-
c) Rezerviranja za započete sudske sporove	025	-	-
d) Rezerviranja za troškove obnavljanja prirodnih bogatstava	026	-	-
e) Rezerviranja za troškove u jamstvenim rokovima	027	-	-
f) Druga rezerviranja	028	-	-
8. Ostali poslovni rashodi	029	2.036	-
III. FINANIJSKI PRIHODI (AOP 031 do 040)	030	420.925	377.801
1. Prihodi od ulaganja u udjele (dionice) poduzetnika unutar grupe	031	-	-
2. Prihodi od ulaganja u udjele (dionice) društava povezanih sudjelujućim interesima	032	-	-
3. Prihodi od ostalih dugotrajnih financijskih ulaganja i zajmova poduzetnicima unutar grupe	033	420.925	377.801
4. Ostali prihodi s osnove kamata iz odnosa s poduzetnicima unutar grupe	034	-	-
5. Tečajne razlike i ostali financijski prihodi iz odnosa s poduzetnicima unutar grupe	035	-	-
6. Prihodi od ostalih dugotrajnih financijskih ulaganja i zajmova	036	-	-
7. Ostali prihodi s osnove kamata	037	-	-
8. Tečajne razlike i ostali financijski prihodi	038	-	-
9. Nerealizirani dobiti (prihodi) od financijske imovine	039	-	-
10. Ostali financijski prihodi	040	-	-

RAČUN DOBITI I GUBITKA ZA RAZDOBLJE

1.1.2024. – 30.6.2024.

Naziv pozicije	AOP oznaka	Isto razdoblje prethodne godine	Tekuće razdoblje
1	2	3	4
IV. FINANCIJSKI RASHODI (AOP 042 do 048)	041	424.657	380.700
1. Rashodi s osnove kamata i slični rashodi s poduzetnicima unutar grupe	042	-	-
2. Tečajne razlike i drugi rashodi s poduzetnicima unutar grupe	043	-	-
3. Rashodi s osnove kamata i slični rashodi	044	375.916	334.745
4. Tečajne razlike i drugi rashodi	045	-	-
5. Nerealizirani gubici (rashodi) od financijske imovine	046	-	-
6. Vrijednosna usklađenja financijske imovine (neto)	047	-	-
7. Ostali financijski rashodi	048	48.741	45.955
V. UDIO U DOBITI OD DRUŠTAVA POVEZANIH SUDJELUJUĆIM INTERESOM	049	-	-
VI. UDIO U DOBITI OD ZAJEDNIČKIH POTHVATA	050	-	-
VII. UDIO U GUBITKU OD DRUŠTAVA POVEZANIH SUDJELUJUĆIM INTERESOM	051	-	-
VIII. UDIO U GUBITKU OD ZAJEDNIČKIH POTHVATA	052	-	-
IX. UKUPNI PRIHODI (AOP 001+030+049 +050)	053	420.925	823.430
X. UKUPNI RASHODI (AOP 007+041+051 + 052)	054	480.327	809.380
XI. DOBIT ILI GUBITAK PRIJE OPOREZIVANJA (AOP 053-054)	055	-59.402	14.050
1. Dobit prije oporezivanja (AOP 053-054)	056	-	14.050
2. Gubitak prije oporezivanja (AOP 054-053)	057	-59.402	-
XII. POREZ NA DOBIT	058	-	-
XIII. DOBIT ILI GUBITAK RAZDOBLJA (AOP 055-059)	059	-59.402	14.050
1. Dobit razdoblja (AOP 055-059)	060	-	14.050
2. Gubitak razdoblja (AOP 059-055)	061	-59.402	-
PREKINUTO POSLOVANJE (popunjavanje poduzetnik obveznika MSFI-a samo ako ima prekinuto poslovanje)			
XIV. DOBIT ILI GUBITAK PREKINUTOG POSLOVANJA PRIJE OPOREZIVANJA (AOP 063-064)	062	-	-
1. Dobit prekinutog poslovanja prije oporezivanja	063	-	-
2. Gubitak prekinutog poslovanja prije oporezivanja	064	-	-
XV. POREZ NA DOBIT PREKINUTOG POSLOVANJA	065	-	-
1. Dobit prekinutog poslovanja za razdoblje (AOP 062-065)	066	-	-
2. Gubitak prekinutog poslovanja za razdoblje (AOP 065-062)	067	-	-
UKUPNO POSLOVANJE (popunjavanje samo poduzetnik obveznik MSFI-a koji ima prekinuto poslovanje)			
XVI. DOBIT ILI GUBITAK PRIJE OPOREZIVANJA (AOP 055+062)	068	-	-
1. Dobit prije oporezivanja (AOP 068)	069	-	-
2. Gubitak prije oporezivanja (AOP 068)	070	-	-
XVII. POREZ NA DOBIT (AOP 058+065)	071	-	-
XVIII. DOBIT ILI GUBITAK RAZDOBLJA (AOP 068-071)	072	-	-
1. Dobit razdoblja (AOP 068-071)	073	-	-
2. Gubitak razdoblja (AOP 071-068)	074	-	-
DODATAK RDG-u (popunjavanje poduzetnik koji sastavlja konsolidirani godišnji financijski izvještaj)			
XIX. DOBIT ILI GUBITAK RAZDOBLJA (AOP 076+077)	075	-	-
1. Pripisana imateljima kapitala matice	076	-	-
2. Pripisana manjinskom (nekontrolirajućem) interesu	077	-	-

RAČUN DOBITI I GUBITKA ZA RAZDOBLJE

1.1.2024. – 30.6.2024.

Naziv pozicije	AOP oznaka	Isto razdoblje prethodne godine	Tekuće razdoblje
1	2	3	4
IZVJEŠTAJ O OSTALOJ SVEOBUHVAATNOJ DOBITI (popunjavanje poduzetnik obveznik primjene MSFI-a)			
I. DOBIT ILI GUBITAK RAZDOBLJA	078	-59.402	14.050
II. OSTALA SVEOBUHVAATNA DOBIT/GUBITAK PRIJE POREZA (AOP 80 + 87)	079	-	-
III. Stavke koje neće biti reklasificirane u dobit ili gubitak (AOP 081 do 085)	080	-	-
1. Promjene revalorizacijskih rezervi dugotrajne materijalne i nematerijalne imovine	081	-	-
2. Dobitak ili gubitak s osnove naknadnog vrednovanja vlasničkih vrijednosnih papira po fer vrijednosti kroz ostalu sveobuhvatnu dobit	082	-	-
3. Promjene fer vrijednosti financijske obveze po fer vrijednosti kroz račun dobiti i gubitka koja se može pripisati promjenama kreditnog rizika obveze	083	-	-
4. Aktuarski dobiti/gubici po planovima definiranih primanja	084	-	-
5. Ostale stavke koje neće biti reklasificirane	085	-	-
6. Porez na dobit koji se odnosi na stavke koje neće biti reklasificirane	086	-	-
IV. Stavke koje je moguće reklasificirati u dobit ili gubitak (AOP 088 do 095)	087	-	-
1. Tečajne razlike iz preračuna inozemnog poslovanja	088	-	-
2. Dobitak ili gubitak s osnove naknadnog vrednovanja dužničkih vrijednosnih papira po fer vrijednosti kroz ostalu sveobuhvatnu dobit	089	-	-
4. Dobit ili gubitak s osnove učinkovite zaštite novčanih tokova	090	-	-
5. Dobit ili gubitak s osnove učinkovite zaštite neto ulaganja u inozemstvu	091	-	-
6. Udio u ostaloj sveobuhvatnoj dobiti/gubitku društava povezanih sudjelujućim interesom	092	-	-
6. Promjene fer vrijednosti vremenske vrijednosti opcije	093	-	-
7. Promjene fer vrijednosti terminskih elemenata terminskih ugovora	094	-	-
8. Ostale stavke koje je moguće reklasificirati u dobit ili gubitak	095	-	-
9. Porez na dobit koji se odnosi na stavke koje je moguće reklasificirati u dobit ili gubitak	096	-	-
V. NETO OSTALA SVEOBUHVAATNA DOBIT ILI GUBITAK (AOP 080+087 - 086 - 096)	097	-	-
VI. SVEOBUHVAATNA DOBIT ILI GUBITAK RAZDOBLJA (AOP 078+097)	098	-59.402	14.050
DODATAK Izvještaju o ostaloj sveobuhvatnoj dobiti (popunjavanje poduzetnik koji sastavlja konsolidirani izvještaj)			
VI. SVEOBUHVAATNA DOBIT ILI GUBITAK RAZDOBLJA (AOP 100+101)	099	-	-
1. Pripisana imateljima kapitala matice	100	-	-
2. Pripisana manjinskom (nekontrolirajućem) interesu	101	-	-

IZVJEŠTAJ O PROMJENAMA KAPITALA ZA RAZDOBLJE 1.1.2024. – 30.6.2024.

Opis pozicije	AOP oznaka	Raspodjeljivo imateljima kapitala matice																Manjinski (nekontrolirajući) interes	Ukupno kapital i rezerve
		Temeljni (upisani) kapital	Kapitalne rezerve	Zakonske rezerve	Rezerve za vlastite dionice	Vlastite dionice i udjeli (odbitna stavka)	Statutarne rezerve	Ostale rezerve	Revalorizacijske rezerve	Fer vrijednost financijske imovine kroz ostalu sveobuhvatnu dobit (raspoloživa za prodaju)	Učinkoviti dio zaštite novčanih tokova	Učinkoviti dio zaštite neto ulaganja u inozemstvo	Ostale rezerve fer vrijednosti	Tečajne razlike iz preračuna inozemnog poslovanja	Zadržana dobit / preneseni gubitak	Dobit / gubitak poslovne godine	Ukupno raspodjeljivo imateljima kapitala matice		
1	2	3	4	5	6	7	8	9	10	11	12	13	14	15	16	17	18 (3 do 6 - 7 + 8 do 17)	19	20 (18+19)
Prethodno razdoblje																			
1. Stanje na dan početka prethodne poslovne godine	01	67.493.662	-	-	-	-	-	-	-	-	-	-	-	-	9.577.792	376.920	77.448.374	-	77.448.374
2. Promjene računovodstvenih politika	02	-	-	-	-	-	-	-	-	-	-	-	-	-	-	-	-	-	-
3. Ispravak pogreški	03	-	-	-	-	-	-	-	-	-	-	-	-	-	-	-	-	-	-
4. Stanje na dan početka prethodne poslovne godine (prepravljeno) (AOP 01 do 03)	04	67.493.662	-	-	-	-	-	-	-	-	-	-	-	-	9.577.792	376.920	77.448.374	-	77.448.374
5. Dobit/gubitak razdoblja	05	-	-	-	-	-	-	-	-	-	-	-	-	-	-	58.815	58.815	-	58.815
6. Tečajne razlike iz preračuna inozemnog poslovanja	06	-	-	-	-	-	-	-	-	-	-	-	-	-	-	-	-	-	-
7. Promjene revalorizacijskih rezervi dugotrajne materijalne i nematerijalne imovine	07	-	-	-	-	-	-	-	-	-	-	-	-	-	-	-	-	-	-
8. Dobitak ili gubitak s osnove naknadnog vrednovanja financijske imovine prema fer vrijednosti kroz ostalu sveobuhvatnu dobit (raspoloživa za prodaju)	08	-	-	-	-	-	-	-	-	-	-	-	-	-	-	-	-	-	-
9. Dobitak ili gubitak s osnove učinkovite zaštite novčanog toka	09	-	-	-	-	-	-	-	-	-	-	-	-	-	-	-	-	-	-
10. Dobitak ili gubitak s osnove učinkovite zaštite neto ulaganja u inozemstvu	10	-	-	-	-	-	-	-	-	-	-	-	-	-	-	-	-	-	-
11. Udio u ostaloj sveobuhvatnoj dobiti/gubitku društava povezanih sudjelujućim interesom	11	-	-	-	-	-	-	-	-	-	-	-	-	-	-	-	-	-	-
12. Aktuarski dobiti/gubici po planovima definiranih primanja	12	-	-	-	-	-	-	-	-	-	-	-	-	-	-	-	-	-	-
13. Ostale nevladničke promjene kapitala	13	-	-	-	-	-	-	-	-	-	-	-	-	-	-	-	-	-	-
14. Porez na transakcije priznate direktno u kapitalu	14	-	-	-	-	-	-	-	-	-	-	-	-	-	-	-	-	-	-
15. Smanjenje temeljnog (upisanog) kapitala (osim u postupku predstečajne nagodbe i nastalog reinvestiranjem dobiti)	15	-	-	-	-	-	-	-	-	-	-	-	-	-	-	-	-	-	-
16. Smanjenje temeljnog (upisanog) kapitala u postupku predstečajne nagodbe	16	-	-	-	-	-	-	-	-	-	-	-	-	-	-	-	-	-	-
17. Smanjenje temeljnog (upisanog) kapitala nastalog reinvestiranjem dobiti	17	-	-	-	-	-	-	-	-	-	-	-	-	-	-	-	-	-	-
18. Otkup vlastitih dionica/udjela	18	-	-	-	-	-	-	-	-	-	-	-	-	-	-	-	-	-	-
19. Uplate članova/dioničara	19	-	-	-	-	-	-	-	-	-	-	-	-	-	-	-	-	-	-
10. Isplata udjela u dobiti/dividende	20	-	-	-	-	-	-	-	-	-	-	-	-	-	-	-	-	-	-
21. Ostale raspodjele i isplate članovima/dioničarima	21	-	-	-	-	-	-	-	-	-	-	-	-	-	-	-	-	-	-
22. Prijenos u pozicije rezervi po godišnjem rasporedu	22	-	-	-	-	-	-	-	-	-	-	-	-	-	376.920	-376.920	-	-	-
23. Povećanje rezervi u postupku predstečajne nagodbe	23	-	-	-	-	-	-	-	-	-	-	-	-	-	-	-	-	-	-
24. Stanje na zadnji dan izvještajnog razdoblja prethodne poslovne godine (04 do 23)	24	67.493.662	-	-	-	-	-	-	-	-	-	-	-	-	9.954.712	58.815	77.507.189	-	77.507.189
I. OSTALA SVEOBUHVATNA DOBIT PRETHODNOG RAZDOBLJA, UMANJENO ZA POREZE (AOP 06 do 14)	25	-	-	-	-	-	-	-	-	-	-	-	-	-	-	-	-	-	-
II. SVEOBUHVATNA DOBIT ILI GUBITAK PRETHODNOG RAZDOBLJA (AOP 05+25)	26	-	-	-	-	-	-	-	-	-	-	-	-	-	-	58.815	58.815	-	58.815
III. TRANSAKCIJE S VLASNICIMA PRETHODNOG RAZDOBLJA PRIZNATE DIREKTNO U KAPITALU (AOP 15 do 23)	27	-	-	-	-	-	-	-	-	-	-	-	-	-	376.920	-376.920	-	-	-

IZVJEŠTAJ O PROMJENAMA KAPITALA ZA RAZDOBLJE 1.1.2024. – 30.6.2024.

Opis pozicije	AOP oznaka	Raspodjeljivo imateljima kapitala matice																Manjinski (nekontrolirajući) interes	Ukupno kapital i rezerve
		Temeljni (upisani) kapital	Kapitalne rezerve	Zakonske rezerve	Rezerve za vlastite dionice	Vlastite dionice i udjeli (odbitna stavka)	Statutarne rezerve	Ostale rezerve	Revalorizacijske rezerve	Fer vrijednost financijske imovine kroz ostalu sveobuhvatnu dobit (raspoloživa za prodaju)	Učinkoviti dio zaštite novčanih tokova	Učinkoviti dio zaštite neto ulaganja u inozemstvo	Ostale rezerve fer vrijednosti	Tečajne razlike iz preračuna inozemnog poslovanja	Zadržana dobit / preneseni gubitak	Dobit / gubitak poslovne godine	Ukupno raspodjeljivo imateljima kapitala matice		
1	2	3	4	5	6	7	8	9	10	11	12	13	14	15	16	17	18 (3 do 6 - 7 + 8 do 17)	19	20 (18+19)
Tekuće razdoblje																			
1. Stanje na dan početka tekuće poslovne godine	28	67.493.662	-	-	-	-	-	-	-	-	-	-	-	-	9.954.712	58.815	77.507.189	-	77.507.189
2. Promjene računovodstvenih politika	29	-	-	-	-	-	-	-	-	-	-	-	-	-	-	-	-	-	-
3. Ispravak pogreški	30	-	-	-	-	-	-	-	-	-	-	-	-	-	-	-	-	-	-
4. Stanje na dan početka tekuće poslovne godine (prepravljeno) (AOP 28 do 30)	31	67.493.662	-	-	-	-	-	-	-	-	-	-	-	-	9.954.712	58.815	77.507.189	-	77.507.189
5. Dobit/gubitak razdoblja	32	-	-	-	-	-	-	-	-	-	-	-	-	-	-	14.050	14.050	-	14.050
6. Tečajne razlike iz preračuna inozemnog poslovanja	33	-	-	-	-	-	-	-	-	-	-	-	-	-	-	-	-	-	-
7. Promjene revalorizacijskih rezervi dugotrajne materijalne i nematerijalne imovine	34	-	-	-	-	-	-	-	-	-	-	-	-	-	-	-	-	-	-
8. Dobitak ili gubitak s osnove naknadnog vrednovanja financijske imovine prema fer vrijednosti kroz ostalu sveobuhvatnu dobit (raspoloživa za prodaju)	35	-	-	-	-	-	-	-	-	-	-	-	-	-	-	-	-	-	-
9. Dobitak ili gubitak s osnove učinkovite zaštite novčanog toka	36	-	-	-	-	-	-	-	-	-	-	-	-	-	-	-	-	-	-
10. Dobitak ili gubitak s osnove učinkovite zaštite neto ulaganja u inozemstvu	37	-	-	-	-	-	-	-	-	-	-	-	-	-	-	-	-	-	-
11. Udio u ostaloj sveobuhvatnoj dobiti/gubitku društava povezanih sudjelujućim interesom	38	-	-	-	-	-	-	-	-	-	-	-	-	-	-	-	-	-	-
12. Aktuarski dobici/gubici po planovima definiranih primanja	39	-	-	-	-	-	-	-	-	-	-	-	-	-	-	-	-	-	-
13. Ostale nevlasničke promjene kapitala	40	-	-	-	-	-	-	-	-	-	-	-	-	-	-	-	-	-	-
14. Porez na transakcije priznate direktno u kapitalu	41	-	-	-	-	-	-	-	-	-	-	-	-	-	-	-	-	-	-
15. Smanjenje temeljnog (upisanog) kapitala (osim u postupku predstečajne nagodbe i nastalog reinvestiranjem dobiti)	42	-	-	-	-	-	-	-	-	-	-	-	-	-	-	-	-	-	-
16. Smanjenje temeljnog (upisanog) kapitala u postupku predstečajne nagodbe	43	-	-	-	-	-	-	-	-	-	-	-	-	-	-	-	-	-	-
17. Smanjenje temeljnog (upisanog) kapitala nastalog reinvestiranjem dobiti	44	-	-	-	-	-	-	-	-	-	-	-	-	-	-	-	-	-	-
18. Otkup vlastitih dionica/udjela	45	-	-	-	-	-	-	-	-	-	-	-	-	-	-	-	-	-	-
19. Uplate članova/dioničara	46	-	-	-	-	-	-	-	-	-	-	-	-	-	-	-	-	-	-
20. Isplata udjela u dobiti/dividende	47	-	-	-	-	-	-	-	-	-	-	-	-	-	-	-	-	-	-
21. Ostale raspodjele i isplate članovima/dioničarima	48	-	-	-	-	-	-	-	-	-	-	-	-	-	-	-	-	-	-
22. Prijenos po godišnjem rasporedu	49	-	-	-	-	-	-	-	-	-	-	-	-	-	58.815	-58.815	-	-	-
23. Povećanje rezervi u postupku predstečajne nagodbe	50	-	-	-	-	-	-	-	-	-	-	-	-	-	-	-	-	-	-
24. Stanje na zadnji dan izvještajnog razdoblja tekuće poslovne godine (AOP 31 do 50)	51	67.493.662	-	-	-	-	-	-	-	-	-	-	-	-	10.013.527	14.050	77.521.239	-	77.521.239
I. OSTALA SVEOBUHVATNA DOBIT TEKUĆEG RAZDOBLJA, UMANJENO ZA POREZE (AOP 33 do 41)	52	-	-	-	-	-	-	-	-	-	-	-	-	-	-	-	-	-	-
II. SVEOBUHVATNA DOBIT ILI GUBITAK TEKUĆEG RAZDOBLJA (AOP 32 + 52)	53	-	-	-	-	-	-	-	-	-	-	-	-	-	-	14.050	14.050	-	14.050
III. TRANSAKCIJE S VLASNICIMA TEKUĆEG RAZDOBLJA PRIZNATE DIREKTNO U KAPITALU (AOP 42 do 50)	54	-	-	-	-	-	-	-	-	-	-	-	-	-	58.815	-58.815	-	-	-

IZVJEŠTAJ O NOVČANOM TIJEKU ZA RAZDOBLJE 1.1.2024. – 30.6.2024.

Naziv pozicije	AOP oznaka	Isto razdoblje prethodne godine	Tekuće razdoblje
1	2	3	4
Novčani tokovi od poslovnih aktivnosti			
1. Dobit prije oporezivanja	001	-59.402	14.050
2. Usklađenja (AOP 003 do 010):	002	-44.766	-40.211
a) Amortizacija	003	243	2.845
b) Dobici i gubici od prodaje i vrijednosna usklađenja dugotrajne materijalne i nematerijalne imovine	004	-	-
c) Dobici i gubici od prodaje i nerealizirani dobici i gubici i vrijednosno usklađenje financijske imovine	005	-	-
d) Prihodi od kamata i dividendi	006	-420.925	-377.801
e) Rashodi od kamata	007	375.916	334.745
f) Rezerviranja	008	-	-
g) Tečajne razlike (nerealizirane)	009	-	-
h) Ostala usklađenja za nenovčane transakcije i nerealizirane dobitke i gubitke	010	-	-
I. Povećanje ili smanjenje novčanih tokova prije promjena u radnom kapitalu (AOP 001+002)	011	-104.168	-26.161
3. Promjene u radnom kapitalu (AOP 013 do 016)	012	-49.505	-39.973
a) Povećanje ili smanjenje kratkoročnih obveza	013	-28.426	61.399
b) Povećanje ili smanjenje kratkotrajnih potraživanja	014	-17.122	-111.810
c) Povećanje ili smanjenje zaliha	015	-	-
d) Ostala povećanja ili smanjenja radnog kapitala	016	-3.957	10.438
II. Novac iz poslovanja (AOP 011+012)	017	-153.673	-66.134
4. Novčani izdaci za kamate	018	-394.850	-355.365
5. Plaćeni porez na dobit	019	-	-
A) NETO NOVČANI TOKOVI OD POSLOVNIH AKTIVNOSTI (AOP 017 do 019)	020	-548.523	-421.499
Novčani tokovi od investicijskih aktivnosti			
1. Novčani primici od prodaje dugotrajne materijalne i nematerijalne imovine	021	-	-
2. Novčani primici od prodaje financijskih instrumenata	022	-	-
3. Novčani primici od kamata	023	421.942	381.451
4. Novčani primici od dividendi	024	-	-
5. Novčani primici s osnove povrata danih zajmova i štednih uloga	025	1.128.144	1.128.143
6. Ostali novčani primici od investicijskih aktivnosti	026	-	-
III. Ukupno novčani primici od investicijskih aktivnosti (AOP 021 do 026)	027	1.550.086	1.509.594
1. Novčani izdaci za kupnju dugotrajne materijalne i nematerijalne imovine	028	-2.913	-11.078
2. Novčani izdaci za stjecanje financijskih instrumenata	029	-	-
3. Novčani izdaci s osnove danih zajmova i štednih uloga za razdoblje	030	-	-
4. Stjecanje ovisnog društva, umanjeno za stečeni novac	031	-	-
5. Ostali novčani izdaci od investicijskih aktivnosti	032	-	-
IV. Ukupno novčani izdaci od investicijskih aktivnosti (AOP 028 do 032)	033	-2.913	-11.078
B) NETO NOVČANI TOKOVI OD INVESTICIJSKIH AKTIVNOSTI (AOP 027+033)	034	1.547.173	1.498.516

IZVJEŠTAJ O NOVČANOM TIJEKU ZA RAZDOBLJE 1.1.2024. – 30.6.2024.

Naziv pozicije	AOP oznaka	Isto razdoblje prethodne godine	Tekuće razdoblje
1	2	3	4
Novčani tokovi od financijskih aktivnosti			
1. Novčani primici od povećanja temeljnog (upisanog) kapitala	035	-	-
2. Novčani primici od izdavanja vlasničkih i dužničkih financijskih instrumenata	036	-	-
3. Novčani primici od glavnice kredita, pozajmica i drugih posudbi	037	-	-
4. Ostali novčani primici od financijskih aktivnosti	038	-	-
V. Ukupno novčani primici od financijskih aktivnosti (AOP 035 do 038)	039	-	-
1. Novčani izdaci za otplatu glavnice kredita, pozajmica i drugih posudbi i dužničkih financijskih instrumenata	040	-1.128.144	-1.128.144
2. Novčani izdaci za isplatu dividendi	041	-	-
3. Novčani izdaci za financijski najam	042	-	-
4. Novčani izdaci za otkup vlastitih dionica i smanjenje temeljnog (upisanog) kapitala	043	-	-
5. Ostali novčani izdaci od financijskih aktivnosti	044	-	-
VI. Ukupno novčani izdaci od financijskih aktivnosti (AOP 040 do 044)	045	-1.128.144	-1.128.144
C) NETO NOVČANI TOKOVI OD FINACIJSKIH AKTIVNOSTI (AOP 039+045)	046	-1.128.144	-1.128.144
1. Nerealizirane tečajne razlike po novcu i novčanim ekvivalentima	047	-	-
D) NETO POVEĆANJE ILI SMANJENJE NOVČANIH TOKOVA (AOP 020+034+046+047)	048	-129.494	-51.127
E) NOVAC I NOVČANI EKVIVALENTI NA POČETKU RAZDOBLJA	049	144.088	58.244
F) NOVAC I NOVČANI EKVIVALENTI NA KRAJU RAZDOBLJA (AOP 048+049)	050	14.594	7.117

BILJEŠKE UZ FINACIJSKE IZVJEŠTAJE

Naziv izdavatelja: Agro Invest Grupa d.o.o.
Adresa: Buzinski prilaz 10, 10010 Zagreb, Hrvatska
OIB: 94617721444
MBS: 010092380
Izveštajno razdoblje: 1.1.2024. – 30.6.2024.

Godišnje izvješće Agro Invest Grupe d.o.o. za 2023. godinu dostupno je na internetskim stranicama izdavatelja:
<https://agroinvestgrupa.hr/wp-content/uploads/2024/04/FI-AGIG-2023-Revidirano-Konsolidirano-HR.zip>

Računovodstvene politike koje se primjenjuju prilikom sastavljanja financijskih izvještaja za izveštajno razdoblje su iste kao i u posljednjim godišnjim financijskim izvještajima.

Agro Invest Grupa nema obveza koje nisu uključene u financijskim izvještajima.

Obveze Grupe koje dospijevaju nakon 5 godina od dana izvještaja na dan 30.06.2024. godina iznose 6.769 tis. eura.

Prosječan broj zaposlenika Grupe u izveštajnom razdoblju je 13.

Grupa nije kapitalizirala plaće u promatranom periodu.

Društvo na 31.12.2023. nije iskazalo odgođenu poreznu obvezu. U tekućem izveštajnom periodu nije bilo promjena po navedenim obvezama.

ODGOVORNOST ZA KONSOLIDIRANE I ODVOJENE FINACIJSKE IZVJEŠTAJE

Temeljem Zakona o računovodstvu Republike Hrvatske, Direktor je dužan osigurati da konsolidirani i odvojeni financijski izvještaji budu pripremljeni u skladu s Međunarodnim standardima financijskog izvještavanja koje je usvojila Europska Unija ("MSFI EU"), tako da daju istinitu i objektivnu sliku financijskog stanja na izvještajni datum i rezultata poslovanja društva Agro Invest Grupa d.o.o., Zagreb ("Društvo") i njegovih ovisnih društava ("Grupa") za to razdoblje.

Nakon provedenih istraživanja, Direktor razumno očekuje da Društvo i Grupa imaju odgovarajuća sredstva za nastavak poslovanja u doglednoj budućnosti. Iz navedenog razloga, Direktor i dalje prihvaća načelo nastavka poslovanja pri izradi financijskih izvještaja.

Pri izradi konsolidiranih i odvojenih financijskih izvještaja Direktor je odgovoran za:

- odabir i dosljednu primjenu odgovarajućih računovodstvenih politika;
- davanje opravdanih i razboritih prosudbi i procjena;
- postupanje u skladu s važećim računovodstvenim standardima; i
- sastavljanje financijskih izvještaja pod pretpostavkom vremenske neograničenosti poslovanja.

Direktor je odgovoran za vođenje ispravnih računovodstvenih evidencija, koje će u bilo koje doba s prihvatljivom točnošću odražavati financijski položaj Društva i Grupe, kao i njihovu usklađenost s hrvatskim Zakonom o računovodstvu. Direktor je također odgovoran za čuvanje imovine Društva i Grupe, pa stoga i za poduzimanje razumnih mjera da bi se spriječile i otkrile pronevjere i ostale nezakonitosti.

Sažete konsolidirane i odvojene nerevidirane financijske izvještaje Grupe za šestomjesečno razdoblje završeno 30. lipnja 2024. godine odobrila je Uprava društva Agro Invest Grupa d.o.o. 30. rujna 2024. godine.

Ivan Pandurević

Predsjednik Uprave



Saša Breznik

Član Uprave



Iva Brkić

Članica Uprave





Agro Invest grupa d.o.o.

Buzinski prilaz 10, Zagreb 10000 HR

info@agroinvestgrupa.hr

+385 1 3654 911

www.agroinvestgrupa.hr