

MEĐUIZVJEŠTAJ



POSLOVODSTVA
AD PLASTIK GRUPE I
AD PLASTIK D.D. SOLIN
ZA PRVIH ŠEST MJESECI
2022. GODINE

22

SADRŽAJ

Izveštaj posloводства AD Plastik Grupe i AD Plastik d.d. Solin za razdoblje 1. 1. 2022. - 30. 6. 2022. godine	3
Poslovni prihodi, EBITDA i neto dobit	3
Komentar Marinka Došena, predsjednika Uprave	4
Financijski rezultati za prvih šest mjeseci 2022. godine	5
Poslovni prihodi po tržištima prodaje	10
AD Plastik Grupa s konsolidacijom pripadajućeg dijela vlasništva u pridruženom društvu	12
Dionica	14
Alternativni pokazatelji uspješnosti	17
Financijski izvještaj AD Plastik Grupe	19
Bilanca	20
Račun dobiti i gubitka	23
Izveštaj o novčanom tijeku (indirektna metoda)	27
Izveštaj o promjenama kapitala	29
Bilješke uz financijske izvještaje - TFI	33
Financijski izvještaj društva AD Plastik	34
Bilanca	35
Račun dobiti i gubitka	38
Izveštaj o novčanom tijeku (indirektna metoda)	42
Izveštaj o promjenama kapitala	44
Bilješke uz financijske izvještaje - TFI	48
Izjava posloводства o odgovornosti	49

Financijski izvještaji svih društava AD Plastik Grupe izrađeni su po načelu vremenske neograničenosti poslovanja.

- Posljednji godišnji financijski izvještaji dostupni su na internetskim stranicama Zagrebačke burze na poveznici:



- Prilikom sastavljanja financijskih izvještaja za tromjesečno izvještajno razdoblje, kao i u posljednjim godišnjim financijskim izvještajima, primjenjuju se iste računovodstvene politike.

Poslovni prihodi, EBITDA i neto dobit

AD PLASTIK GRUPA

433,09
mil. kn

-30,4 %

POSLOVNI
PRIHODI
u odnosu na
prvih šest mjeseci
2021. godine

AD PLASTIK D.D.

317,23
mil. kn

-23,1 %

18,58
mil. kn

-77,5 %

DOBIT PRIJE
KAMATA,
POREZA I
AMORTIZACIJE
(EBITDA)
u odnosu na
prvih šest mjeseci
2021. godine

-65,0 %

18,07
mil. kn

(normalizirana
EBITDA)

-59,40
mil. kn

NETO GUBITAK

-81,20
mil. kn



Komentar Marinka Došena, predsjednika Uprave

Rezultate poslovanja AD Plastik Grupe za prvih šest mjeseci uvelike je obilježila geopolitička situacija, ali i izazovi koji su posljedica pandemije i s kojima se suočava većina kompanija unutar automobilske industrije. Još uvijek prisutan nedostatak poluvodiča na tržištu, zastoj u dobavljačkim lancima te rast cijena sirovina i energenata utječu na poslovanje gotovo na svim tržištima. Rusko-ukrajinska kriza dodatno je negativno utjecala na rezultate ruskih društava, čiji su prihodi u prvih šest mjeseci niži za gotovo 60 posto, jer je u posljednja tri mjeseca proizvodnja automobila na tom tržištu bila gotovo zaustavljena.

Dio zapadnih proizvođača automobila napustio je rusko tržište, a među njima i Renault Grupa koja je prodala svoje udjele u vlasništvu AvtoVAZ-a, našeg najvećeg kupca na tom tržištu, i Renault Rusije. Svi zapadni i većina ruskih proizvođača automobila zaustavili su proizvodnju, a samim time to su bili primorani napraviti i dobavljači koji posluju na ruskom tržištu. Za drugo polugodište najavljuje se pokretanje dijela proizvodnje, ali s obzirom na niz neizvjesnosti koje donosi trenutna situacija potreban je veliki oprez u planiranjima.

Istovremeno, kriza s nedostatkom poluvodiča u Europi još nije u potpunosti riješena pa su proizvodni kapaciteti pojedinih proizvođača automobila na tom tržištu još uvijek na nižim razinama od uobičajenih. No, razvidan je sve jači intenzitet razvojnih aktivnosti proizvođača automobila što potvrđuje i 173,7 milijuna eura novih poslova ugovorenih za europsko tržište u izvještajnom razdoblju.

U prvih šest mjeseci ostvareni su poslovni prihodi od 433,09 milijuna kuna, smanjen je neto financijski dug i financijska pozicija pozicija Grupe je stabilna. Unatoč izazovima i neizvjesnostima, napravljena je procjena nadoknativnosti imovine ruskih društava i izvršeno je vrijednosno usklađenje u iznosu od 75 milijuna kuna, što se negativno odrazilo na neto rezultate poslovanja.

Svoje smo komercijalne aktivnosti u potpunosti intenzivirali i usmjerili prema europskom tržištu, a radimo i na razvojnim aktivnostima unutar kompanije kako bismo svojim kupcima ponudili bolja i kvalitetnija rješenja u budućnosti te time proširili svoj portfelj proizvoda i usluga, ali i kupaca.

I dalje smo primarno usmjereni na očuvanje financijske stabilnosti kompanije i minimiziranje negativnih utjecaja, a istovremeno radimo na razvoju novih projekata i realizaciji postojećih, vodeći pritom brigu o troškovnoj efikasnosti.

AD Plastik Grupa kompanija je koja ima znanje i kvalitetu, a svoju je snagu pokazala više puta tijekom svoje povijesti. Siguran sam kako ćemo iz ove krize izići još snažniji. Ovo nimalo jednostavno razdoblje sigurno će trajati još neko vrijeme, ali vjerujem kako ćemo nakon nje biti puno iskusniji i spremniji prihvatiti neke nove, zahtjevnije i pozitivnije izazove.

Marinko Došen
predsjednik Uprave

Financijski rezultati za prvih šest mjeseci 2022. godine

U izvještajnom razdoblju AD Plastik Grupu čine:

- AD Plastik d.d., Hrvatska
 - AO AD Plastik Togliatti, Rusija
 - ZAO AD Plastik Kaluga, Rusija
 - AD Plastik Tisza Kft., Mađarska
 - ADP d.o.o., Srbija
 - AD Plastik d.o.o., Slovenija
- (dalje u tekstu: AD Plastik Grupa)

Značajan utjecaj rusko-ukrajinske krize na rezultate poslovanja AD Plastik Grupe vidljiv je u financijskim rezultatima za prvih šest mjeseci 2022. godine. Poslovni prihodi Grupe za prvih šest mjeseci iznose 433,09 milijuna kuna i u odnosu na isto razdoblje prošle godine, niži su za 30,4 posto. U matičnom su društvu oni niži za 23,1 posto i iznose 317,23 milijuna kuna.

Rusko-ukrajinska kriza ne jenjava i njezin utjecaj na automobilsko tržište Rusije još je uvijek teško točno valorizirati. Unatoč neizvjesnostima koje postoje na tom tržištu, napravljena je procjena nadoknadivosti plasmana u matičnom društvu, u vidu potraživanja i ulaganja u temeljni kapital, odnosno nadoknadivost imovine ruskih društava u konsolidiranom izvještaju Grupe te je napravljeno vrijednosno usklađenje i to u iznosu od 75 milijuna kuna, što se odrazilo na neto rezultate. Vrijednosna usklađenja iz ovog aspekta nisu uključena u prikazanu EBITDA Grupe pa tako normalizirana EBITDA iznosi 18,58 milijuna kuna i bilježi pad od 77,5 posto, dok je u matičnom društvu EBITDA niža za 65 posto i iznosi 18,07 milijuna kuna. S uključenim vrijednosnim

usklađenjima ostvaren je neto gubitak u iznosu od 59,4 milijuna kuna na razini grupacije, dok gubitak u matičnom društvu iznosi 81,2 milijuna kuna.

Globalna se automobilska industrija još uvijek suočava s izazovima koji su u velikoj mjeri posljedica pandemije, poput zastoja u dobavljačkim lancima, nedostatka poluvodiča te rasta cijena sirovina i energenata, a koji značajno utječu na poslovanje. Istovremeno, izloženost mnogih proizvođača i dobavljača unutar industrije dodatno se povećala izbijanjem rusko-ukrajinske krize. U tu skupinu spada i AD Plastik Grupa koja je na ruskom tržištu ostvarivala prosječno 25 posto svojih prihoda.

U drugom se tromjesečju 2022. proizvodnja automobila u Rusiji gotovo u potpunosti zaustavila, što je direktno utjecalo na rezultate ruskih ovisnih društava i Grupe. Negativni su rezultati dijelom ublaženi pozitivnim tečajnim razlikama, nastalim uslijed značajnog jačanja rublje tijekom drugog tromjesečja. U tom je razdoblju većina europskih proizvođača automobila obustavila svoje proizvodne aktivnosti u Rusiji do daljnjega. Istovremeno, Renault



Grupa, najveći kupac AD Plastik Grupe na ruskom tržištu, prodala je svoje udjele u AvtoVAZ-u i Renaultu Rusija institutu NAMI, odnosno gradu Moskvi, uz mogućnost otkupa po istim uvjetima u roku od šest godina. Novo je vodstvo AvtoVAZ-a najavilo ponovnu proizvodnju određenih Lada modela vozila koju planiraju u drugom polugodištu ove godine.

Uz značajan rast cijena materijala i energata na globalnom tržištu, nedostatak poluvodiča i dalje u najvećoj mjeri utječe na kretanje tržišnih pokazatelja na europskom tržištu. Istovremeno, vrlo je primjetan porast razvojnih aktivnosti proizvođača automobila, čemu u prilog govori i 173,7 milijuna eura novih poslova AD Plastik Grupe ugovorenih za ovo tržište u izvještajnom razdoblju. U promatranom se razdoblju aktivno radilo i na pripremi realizacije 44 nova razvojna projekta za poznate kupce.

Pozitivna kretanja i značajan rast pokazatelja poslovanja bilježi pridruženo rumunjsko društvo EAPS, u odnosu na isto razdoblje prošle godine, a posljedica je to značajnijih narudžbi njihovog glavnog kupca Dacia.

Unatoč vrlo zahtjevnim okolnostima, neto financijski dug smanjen je u odnosu na kraj prošle godine i to na razini Grupe i matičnog društva.

U turbulentnom i izazovnom razdoblju u kojem posluje, primarni su ciljevi kompanije očuvanje financijske stabilnosti i smanjenje negativnih utjecaja na poslovanje te kvalitetna priprema za početak novih projekata koji će donijeti i neki novi elan AD Plastik Grupi.

NOVI POSLOVI

173,7
mil. €

KLJUČNI POKAZATELJI POSLOVANJA

POKAZATELJI (U 000 KN)	AD PLASTIK GRUPA			AD PLASTIK D.D.		
	2Q 2021.	2Q 2022.	INDEX	2Q 2021.	2Q 2022.	INDEX
Poslovni prihodi	622.434	433.087	69,58	412.299	317.225	76,94
Prihodi od prodaje	606.619	425.732	70,18	400.241	311.972	77,95
Poslovni rashodi	586.777	537.115	91,54	395.378	333.254	84,29
EBITDA**	82.501	18.577	22,52	51.671	18.070	34,97
EBITDA zadnja 4 kvartala**	172.927	61.397	35,50	103.301	42.732	41,37
Neto dobit	32.430	-59.399	-	16.799	-81.201	-
NFD*	307.857	307.075	99,75	274.422	283.455	103,29
NFD/EBITDA zadnja 4 kvartala**	1,78	5,00	280,94	2,66	6,63	249,70
EBITDA marža**	13,25%	4,29%	-897 bps	12,53%	5,70%	-684 bps
Neto profitna marža*	5,21%	-13,72%	-	4,07%	-25,60%	-
ROE*	7,23%	-6,80%	-	5,80%	-10,78%	-
Capex*	20.715	24.067	116,18	11.899	14.136	118,80

* Pored mjera definiranih Međunarodnim standardima financijskog izvještavanja (MSFI), AD Plastik Grupa u svojim izvještajima koristi i alternativne pokazatelje uspješnosti. Pregled i definicija pokazatelja korištenih u ovom dokumentu navedeni su u Prilogu 1

** EBITDA na razini AD Plastik Grupe normalizirana je za 75 milijuna kuna iz vida vrijednosnog usklađenja imovine ovisnih društava iz Rusije. Efekt normalizacija uključen je i u ostale pokazatelje uspješnosti AD Plastik Grupe koji u sebi sadržavaju EBITDA.

POSLOVNI RASHODI

POSLOVNI RASHODI (U 000 KN)	AD PLASTIK GRUPA			AD PLASTIK D.D.		
	2Q 2021.	2Q 2022.	INDEX	2Q 2021.	2Q 2022.	INDEX
POSLOVNI RASHODI	586.777	537.115	91,54	395.378	333.254	84,29
Promjena vrijednosti zaliha proizvodnje u tijeku i gotovih proizvoda	245	-4.798	-	999	-1.177	-
Materijalni troškovi	382.800	292.521	76,42	258.061	222.668	86,29
Troškovi osoblja	126.998	108.841	85,70	82.170	65.821	80,10
Amortizacija	46.844	47.605	101,63	34.750	34.099	98,13
Ostali troškovi	19.952	73.603	368,90	13.507	10.991	81,37
Rezerviranja	369	-	-	-	-	-
Ostali poslovni rashodi	9.568	19.344	202,16	5.891	852	14,46

NETO FINANCIJSKI REZULTAT

NETO FINANCIJSKI REZULTAT (U 000 KN)	AD PLASTIK GRUPA			AD PLASTIK D.D.		
	2Q 2021.	2Q 2022.	INDEX	2Q 2021.	2Q 2022.	INDEX
FINANCIJSKI PRIHODI	4.014	27.491	684,91	7.394	9.429	127,52
Pozitivne tečajne razlike	3.609	26.749	741,24	641	251	39,07
Prihodi od kamata	334	742	222,51	1.718	1.534	89,32
Dividende	-	-	-	4.964	7.644	154,01
Ostali prihodi	72	-	-	72	-	-
FINANCIJSKI RASHODI	3.193	1.819	56,98	3.614	76.614	2.119,75
Negativne tečajne razlike	-	-	-	1.084	102	9,42
Rashodi od kamata	3.193	1.819	56,98	2.530	1.512	59,74
Vrijednodno usklađenje financijske imovine	-	-	-	-	75.000	-
FINANCIJSKI REZULTAT	821	25.671	3.127,32	3.780	-67.185	-

U izvještajnom razdoblju jačanje tečaja ruske rublje u najvećoj mjeri utječe na neto financijski rezultat Grupe, dok u matičnom društvu pozitivan utjecaj ima dividenda od pridruženog rumunjskog društva EAPS,

a negativan provedeno vrijednosno usklađenje financijske imovine vezane za Rusiju.



FINANCIJSKA POZICIJA

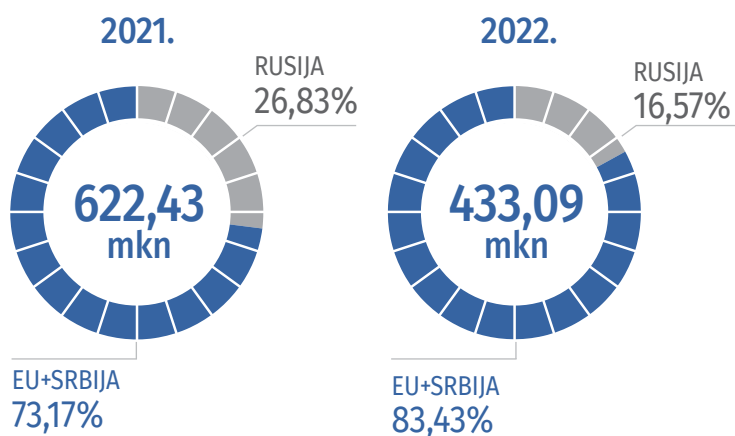
Na kraju prvog polugodišta ostvarena je stabilna financijska pozicija. Neto financijski dug Grupe smanjen je za 49,28 milijuna kuna u odnosu na kraj prošle godine i na dan 30. 6. 2022. godine iznosi 307,08 milijuna kuna. U matičnom društvu iznosi 283,45 milijuna kuna i manji je za 39,60 milijuna kuna. Niže ostvarena EBITDA utjecala je i na pokazatelj NFD/EBITDA koji je 5 na razini Grupe, odnosno 6,63 u matičnom društvu.

Blago je poboljšán koeficijent zaduženosti na razini Grupe koji na dan 30. 6. 2022. iznosi 0,39, dok je na kraju 2021. iznosio 0,43. U matičnom je društvu jednak kao i krajem 2021. i iznosi 0,38. Uslijed ostvarenih gubitaka, u promatranom je razdoblju povrat na kapital (ROE) negativan i iznosi -6,8 posto na razini Grupe, odnosno -10,8 posto u matičnom društvu.



SKRAĆENA BILANCA (U 000 KN)	AD PLASTIK GRUPA			AD PLASTIK D.D.		
	31.12.2021.	30.6.2022.	INDEX	31.12.2021.	30.6.2022.	INDEX
IMOVINA	1470.466	1433.838	97,51	1.269.543	1.126.388	88,72
Dugotrajna imovina	980.861	962.352	98,11	924.326	831.687	89,98
Kratkotrajna imovina	482.073	466.687	96,81	339.460	291.979	86,01
Plaćeni troškovi budućeg razdoblja i obračunati prihodi	7.532	4.799	63,71	5.757	2.722	47,27
OBVEZE	631.221	563.971	89,35	488.323	426.369	87,31
Dugoročne obveze	267.386	238.192	89,08	235.514	205.071	87,07
Kratkoročne obveze	354.558	315.926	89,10	246.253	214.431	87,08
Odgođeno plaćanje troškova i prihod budućeg razdoblja	9.277	9.853	106,21	6.556	6.867	104,75
KAPITAL	839.245	869.867	103,65	781.220	700.019	89,61

Poslovni prihodi po tržištima prodaje AD Plastik Grupe



- Prihodi AD Plastik Grupe na tržištu EU i Srbije niži su za 20,7 posto
- Prihodi AD Plastik Grupe u Rusiji niži su za 57 posto

TRŽIŠTA EU I SRBIJE

AD Plastik Grupa na ovim je tržištima u prvih šest mjeseci ostvarila prihode od 361,34 milijuna kuna. U odnosu na isto razdoblje prošle godine oni su niži za 20,7 posto, što je u najvećoj mjeri posljedica i dalje prisutnog problema u opskrbnim lancima unutar industrije, a prvenstveno nedostatka poluvodiča. Uslijed aktualne geopolitičke situacije i značajnog pada ruskog tržišta, sveukupni udio u prihodima grupacije s tržišta EU i Srbije raste.

U prvih je šest mjeseci 4,6 milijuna novoregistriranih automobila na tržištu EU, što je pad od 14 posto u odnosu na isto razdoblje prošle godine. Sva velika tržišta bilježe pad prodaje pa tako Italija bilježi pad od 22,7 posto, Francuska od 16,3 posto, Njemačka od 11 posto i Španjolska od 11,6 posto.

Volkswagen Grupa u izvještajnom razdoblju i dalje ima najveći udio na tržištu od 24,7 posto i bilježi pad prodaje od 18,5 posto. Stellantis s udjelom od 20,8 posto bilježi pad od 22,5 posto, dok Renault Grupa koja ima udio od 10,6 posto bilježi pad prodaje od 8,1 posto.

U izvještajnom su razdoblju na europskom tržištu ugovoreni značajni novi poslovi ukupne vrijednosti 173,7 milijuna eura, od čega 157,4 milijuna eura za Stellantis Grupu, a 16,3 milijuna eura za Suzuki i Mot-herson Grupu.

TRŽIŠTE RUSIJE

Geopolitička situacija uzrokovala je značajne promjene na automobilskom tržištu Rusije koji se ozbiljno odražavaju i na prihode AD Plastik Grupe. Poslovni su prihodi s ovog tržišta niži za 57 posto i iznose 71,75 milijuna kuna, što značajno smanjuje i njihov udio u ukupnim prihodima grupacije koji u izvještajnom razdoblju čine 16,6 posto ukupnih prihoda grupacije.

Razlog tome je prije svega zaustavljanje proizvodnje svih zapadnih i većine domaćih proizvođača automobila te izlazak dijela zapadnih proizvođača s tog tržišta. To je za posljedicu imalo značajan pad broja novoregistriranih automobila od čak 57,5 posto. Osim pada proizvodnje, smanjen je uvoz automobila i posljedično su porasle cijene, dok je istovremeno smanjen interes, odnosno kupovna moć potrošača. Kao posljedica svega navedenog, u izvještajnom razdoblju ukupno je registrirano svega 370 tisuća novih vozila.

Najznačajniji kupac Grupe u Rusiji je Alijansa Renault-Nissan-Mitsubishi s najvećim udjelom na tržištu od 33,4 posto, koja u promatranom razdoblju bilježi pad prodaje od 60 posto. Kao što je prethodno navedeno, Renault Grupa je svoj udio u vlasništvu AvtoVAZ-a prodala institutu NAMI, a udjele u Renault Rusija gradu Moskvi, uz mogućnost otkupa po istim uvjetima u roku od šest godina. Volkswagen Grupa drugi je kupac po važnosti na ovom tržištu, a u izvještajnom razdoblju ima udio od 8,9 posto i bilježi pad prodaje od 71,4 posto.

AD Plastik Grupa s konsolidacijom

pripadajućeg dijela vlasništva u pridruženom poduzeću

Kako bismo prezentirali što jasniju sliku poslovanja, izrađen je usporedivi, skraćeni, konsolidirani račun dobiti i gubitka AD Plastik Grupe za prvih šest mjeseci 2021. i 2022. godine, s računom dobiti i gubitka

pridruženog društva Euro Auto Plastic Systems s.r.l., Mioveni, Rumunjska (50 posto vlasništva AD Plastik d.d.).

(u 000 kn)

POZICIJE	2Q 2021.	2Q 2022.	INDEX
POSLOVNI PRIHODI	755.717	601.243	79,6
POSLOVNI RASHODI	711.640	684.106	96,1
Materijalni troškovi	463.269	388.129	83,8
Troškovi osoblja	151.066	134.143	88,8
Amortizacija	51.140	53.372	104,4
Ostali troškovi	46.165	108.463	234,9
FINANCIJSKI PRIHODI	4.014	27.491	684,9
FINANCIJSKI RASHODI	3.323	1.944	58,5
UKUPNI PRIHODI	759.731	628.734	82,8
UKUPNI RASHODI	714.963	686.050	96,0
Dobit prije oporezivanja	44.768	-57.316	-
Porez na dobit	12.338	2.083	16,9
DOBIT RAZDOBLJA	32.430	-59.399	-
EBITDA	95.217	45.508	47,8

Poslovni prihodi AD Plastik Grupe s konsolidiranim pripadajućim dijelom vlasništva pridruženog društva iznose 601,24 milijuna kuna i niži su za 20,4 posto u

odnosu na isto razdoblje prošle godine. EBITDA iznosi 45,51 milijuna kuna i bilježi pad od 52,2 posto.



SKRAĆENI RDG I BILANCA PRIDRUŽENOG DRUŠTVA EAPS

Rezultati EAPS-a uključeni su u rezultate AD Plastik Grupe metodom udjela. U izvještajnom razdoblju njihovi pokazatelji poslovanja bilježe rast pa su ostvareni poslovni prihodi viši za 26 posto i iznose 345,77 milijuna kuna. Neto dobit iznosi 33,81 milijuna kuna i viša je 162 posto u odnosu na isto razdoblje prošle godine. Osnovni razlozi takvih kretanja su veći broj radnih dana Dacie u odnosu na godinu ranije te visoka efikasnost tvornice u Mioveniju. Investicije u promatranom razdoblju iznose 5,6 milijuna kuna, a društvo nema financijskih obveza prema AD Plastiku d.d., niti obveze prema vanjskim subjektima. Na dan 30. 6. 2022. godine društvo raspolaže s novcem na računu u iznosu od 89,7 milijuna kuna.

Svoje prihode EAPS najvećim dijelom ostvaruje na rumunjskom tržištu od kupca Dacia, a pored toga isporučuju proizvode na tržišta Alžira, Maroka, Irana, Brazila, Kolumbije, Južne Afrike, Rusije i drugih.



	(u 000 kn)		
POZICIJE	2Q 2021.	2Q 2022.	INDEX
Poslovni prihodi	274.512	345.768	126,0
Poslovni rashodi	-257.672	-303.437	117,8
Neto financijski rezultat	-260	-249	95,7
Dobit prije oporezivanja	16.579	42.082	253,8
Porez na dobit	-3.678	-8.277	225,0
Dobit razdoblja	12.901	33.805	262,0

prikazano 100% ostvarenja

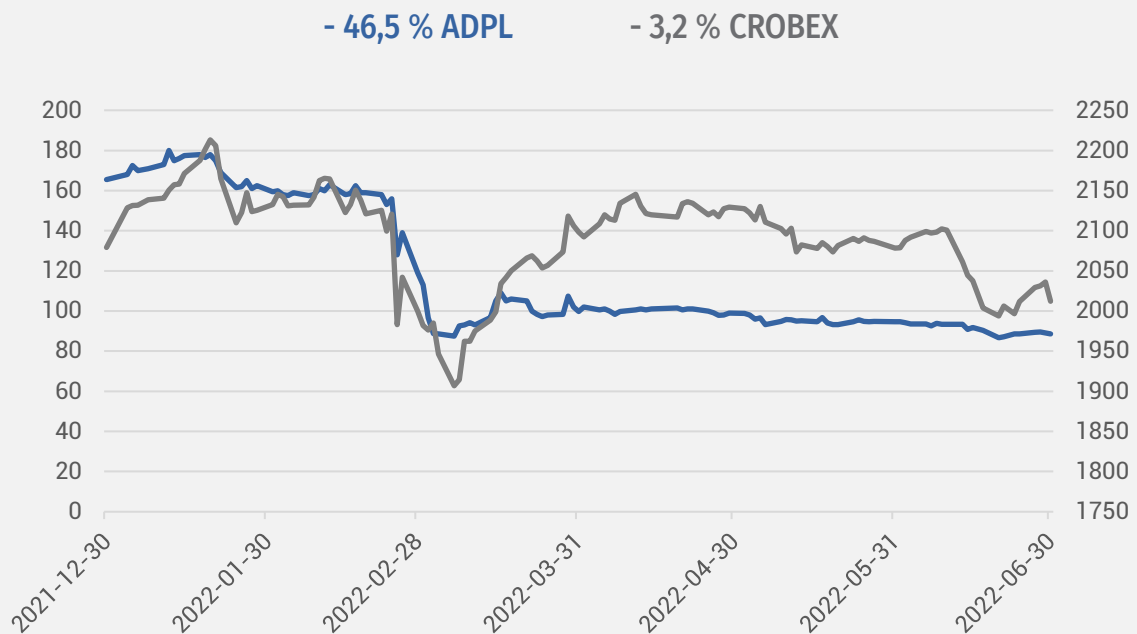
	(u 000 kn)		
POZICIJE	YE 2021.	2Q 2022.	INDEX
Dugotrajna imovina	94.634	88.884	93,9
Kratkotrajna imovina	212.571	331.454	155,9
UKUPNA AKTIVA	307.204	420.338	136,8
Kapital + rezerve	122.001	175.703	144,0
Dugoročne obveze i rezerviranja	14.816	20.921	141,2
Kratkoročne obveze	170.387	223.715	131,3
UKUPNA PASIVA	307.204	420.338	136,8

Dionica

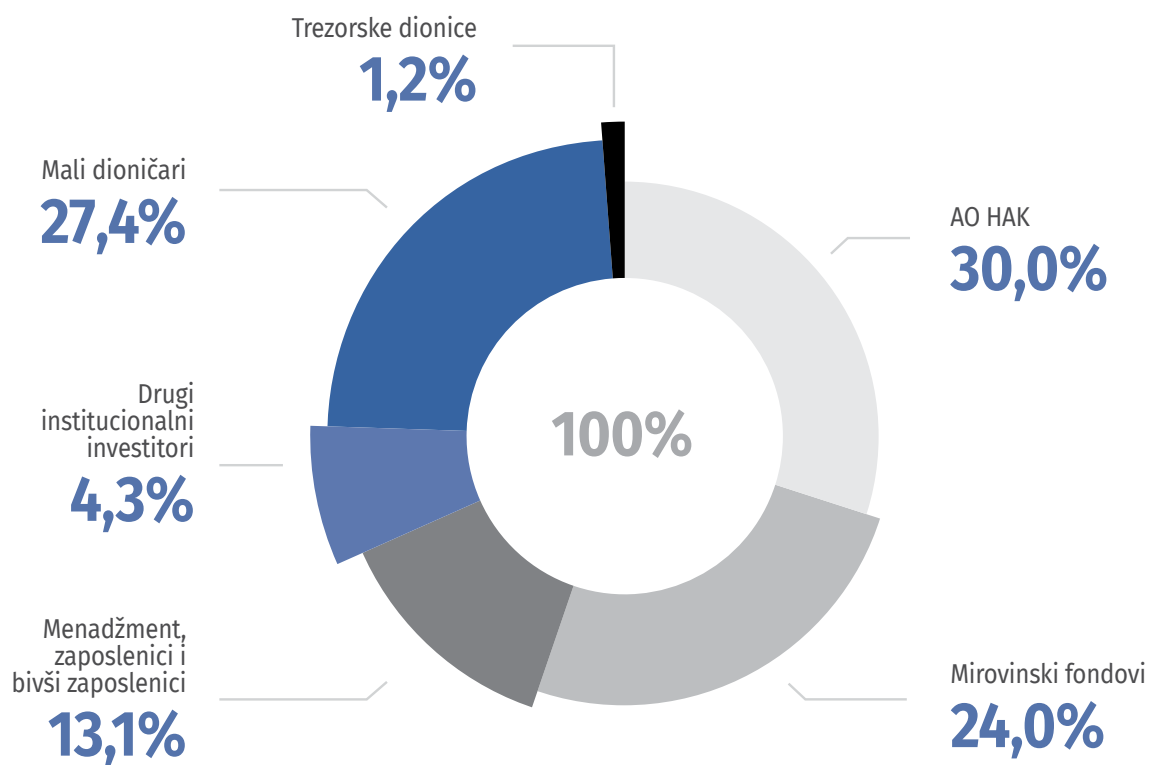
Aktualna geopolitička situacija, inflacija i promjene monetarnih politika centralnih banaka snažno utječu na tržišta kapitala, što je razvidno i na kretanjima značajnijih globalnih indeksa. Isti utjecaj vidljiv je i u kretanjima *peer* kompanija AD Plastik Grupe, ali i na domaćem tržištu kapitala. U izvještajnom razdoblju indeks Crobex pao je za 3,2 posto, dok je cijena dionice ADPL oslabila za 46,5 posto i na dan 30. 6. 2022. godine iznosi 88,6 kuna.



KRETANJE CIJENE DIONICE ADPL I INDEKSA CROBEX



VLASNIČKA STRUKTURA 30. 6. 2022.





ADPL	31.12.2021.	30.6.2022.	INDEX
Zadnja cijena (kn)	165,5	88,6	53,5
Prosječna cijena (kn)	177,9	90,8	51,1
Najviša cijena (kn)	198,0	94,6	47,8
Najniža cijena (kn)	148,0	86,0	58,1
Volumen	271.791	39.568	14,6
Promet (kn)	48.342.627	52.214.855	108,0
Tržišna kapitalizacija*	695.031.152	372.083.142	53,5
P/E*	20,95	-6,22	-
EPS (kn)*	7,9	-14,25	-
ROE*	3,85%	-6,80%	-

* Pored mjera definiranih Međunarodnim standardima financijskog izvještavanja (MSFI), AD Plastik Grupa u svojim izvještajima koristi i alternativne pokazatelje uspješnosti. Pregled i definicija pokazatelja korištenih u ovom dokumentu navedeni su u Prilogu 1.

Ostvareni neto gubitak u prvom polugodištu ove godine utjecao je na pokazatelje vrijednosti dionice i povrata na kapital koji su negativni. Tako se na dan 30. lipnja 2022. godine dionicom ADPL trgovalo na

P/E od -6,22. Zarada po dionici (EPS) u promatranom razdoblju iznosi -14,25 kuna, dok je povrat na kapital (ROE) na razini od -6,8 posto.

Alternativni pokazatelji uspješnosti

DODATAK 1

Pored mjera financijske uspješnosti definiranih Međunarodnim standardima financijskog izvještavanja (MSFI), AD Plastik Grupa u svojim izvještajima koristi i određene alternativne pokazatelje uspješnosti jer ih smatra korisnima za analizu uspješnosti poslovanja investitorima. Alternativni pokazatelji uspješnosti prikazuju usporedna razdoblja kako bi se rezultati kompanije mogli usporediti u različitim razdobljima.

EBITDA I EBITDA MARŽA

EBITDA (dobit prije kamata, poreza, deprecijacije i amortizacije) je dobit iz poslovanja (poslovni prihodi umanjeni za poslovne rashode), uvećana za amortizaciju materijalne i nematerijalne imovine. Kompanija također prikazuje EBITDA maržu koja predstavlja postotak EBITDA-e u odnosu na poslovne prihode.

NETO PROFITNA MARŽA

Računa se omjerom ostvarene neto dobiti i poslovnih prihoda. Kompanija koristi ovu mjeru kako bi pratila svoju profitabilnost u odnosu na poslovne prihode.

NETO DUG I NETO DUG U ODNOSU NA EBITDA

Neto dug predstavlja zbroj kratkoročnih i dugoročnih obveza prema bankama te kratkoročne i dugoročne kredite prema nebankovnim društvima, umanjene za novac i novčane ekvivalente. AD Plastik Grupa koristi omjer neto duga u odnosu na EBITDA-u

kao pokazatelj financijske stabilnosti i sposobnosti kompanije za otplaćivanjem svojih financijskih obveza. Kod izračuna pokazatelja na tromjesečnoj razini, u obzir se uzima EBITDA ostvarena u zadnja četiri kvartala.

	(u 000 kn)	
AD PLASTIK GRUPA	31.12.2021.	30.6.2022.
Nebankovni krediti	47.382	27.315
Dugoročne obveze banke	238.100	215.376
Kratkoročne obveze banke	101.023	101.732
Gotovina	-30.152	-37.348
Neto financijski dug	356.353	307.075

	(u 000 kn)	
AD PLASTIK D.D.	31.12.2021.	30.6.2022.
Nebankovni krediti	37.586	18.861
Dugoročne obveze banke	217.479	191.477
Kratkoročne obveze banke	77.785	81.717
Gotovina	-9.797	-8.600
Neto financijski dug	323.054	283.455

ROE

Ova se mjera koristi kako bi se pratio ostvareni povrat na kapital. Izračunava se na godišnjoj i tromjesečnoj razini. Kod izračuna pokazatelja na godišnjoj razini, u omjeru su neto dobit tekućeg razdoblja i prosječna vrijednost kapitala (prosjeck vrijednosti kapitala na kraju izvještajnog razdoblja i vrijednosti kapitala na početku izvještajnog razdoblja). Na tromjesečnoj razini računa se omjerom neto dobiti zadnja četiri kvartala i prosječne vrijednosti kapitala (prosjeck vrijednosti kapitala na kraju izvještajnog razdoblja i vrijednosti kapitala na kraju istog razdoblja prethodne godine).

CAPEX

Kapitalna su ulaganja pozicija indirektnog novčanog tijeka, a odnose se na plaćanja za materijalnu i nematerijalnu imovinu. Ova se mjera koristi kao pokazatelj korištenja sredstava za ostvarenje budućih ekonomskih tijekova i osiguravanje raspodjele sredstava u skladu sa strategijom Grupe.

KOEFICIJENT ZADUŽENOSTI

Koeficijent zaduženosti omjer je ukupnih obveza u odnosu na ukupnu imovinu. Ova mjera koristi se kako bi se pratio financijski rizik kompanije iz vida rasta obveza u odnosu na imovinu.

TRŽIŠNA KAPITALIZACIJA

Tržišna kapitalizacija ukupna je tržišna vrijednost kompanije, a računa se kao umnožak ukupnog broja dionica i zadnje cijene dionice na dan izvještajnog razdoblja.

	31.12.2021.	30.6.2022.
Zadnja cijena u razdoblju (kn)	165,5	88,6
Broj dionica (000)	4.200	4.200
Tržišna kapitalizacija (u 000 kn)	695.031	372.083

EPS I P/E

Ove se mjere koristi kako bi investitori mogli analizirati vrijednost dionice. Zarada po dionici (EPS) računa se dijeljenjem neto dobiti s prosječnim ponderiranim brojem dionica. Kod tromjesečnog izračuna koristi se neto dobit ostvarena u zadnja četiri kvartala.

	31.12.2021.	30.6.2022.
Neto dobit razdoblja (u 000 kn)	32.723	-59.107
Prosječni ponderirani broj dionica (000)	4.143	4.147
EPS (kn)	7,90	-14,25

P/E omjer je cijene i zarade po dionici (EPS). Cijena predstavlja cijenu dionice na zadnji dan izvještajnog razdoblja, a kod tromjesečnog izračuna neto dobit predstavlja ostvarenu dobit u zadnja četiri kvartala.



Prilog 1

OPĆI PODACI ZA IZDAVATELJE

Razdoblje izvještavanja:	1. 1. 2022.	do	30. 6. 2022.
Godina:	2022.	Kvartal:	2

TROMJESEČNI FINANCIJSKI IZVJEŠTAJI

Matični broj (MB):	03440494	Ozn. matične države članice izdavatelja:	HR
Matični broj subjekta (MBS):	060007090		
Osobni identifikacijski broj (OIB):	48351740621	LEI:	549300NFX18SRZHNT751
Šifra ustanove:	382		
Tvrtka izdavatelja:	AD PLASTIK d.d.		
Poštanski broj i mjesto:	21210	Solin	
Ulica i kućni broj:	Matoševa 8		
Adresa e-pošte:	informacije@adplastik.hr		
Internet adresa:	www.adplastik.hr		
Broj zaposlenih (krajem izvještajnog razdoblja):	2204		
Konsolidirani izvještaj:	KD	(KN-nije konsolidirano/KD-konsolidirano)	
Revidirano:	RN	(RN-nije revidirano/RD-revidirano)	
Tvrtke ovisnih subjekata (prema MSFI):	Sjedište:	MB:	
AD PLASTIK d.d.	Solin, Hrvatska	03440494	
AO AD PLASTIK TOGLIATTI	Samara, Ruska Federacija	1036300221935	
ZAO AD PLASTIK KALUGA	Kaluga, Ruska Federacija	1074710000320	
AD PLASTIK TISZA Kft.	Tiszaújváros, Mađarska	12800821-2932-133-05	
ADP d.o.o.	Mladenovac, Srbija	20787538	
AD PLASTIK d.o.o.	Novo Mesto, Slovenija	1214985000	
Knjigovodstveni servis:	NE	(Da/Ne)	
Osoba za kontakt:	Jurun Krešimir	(unosi se samo prezime i ime osobe za kontakt)	
Telefon:	021/206-663		
Adresa e-pošte:	kresimir.jurun@adplastik.hr		
Revizorsko društvo:		(tvrtka revizorskog društva)	
Ovlašteni revizor:		(ime i prezime)	

Bilanca

stanje na dan 30. 6. 2022.
Obveznik: AD Plastik Grupa

	NAZIV POZICIJE	AOP OZNAKA	ZADNJI DAN PRETHODNE POSLOVNE GODINE	NA IZVJEŠTAJNI DATUM TEKUĆEG RAZDOBLJA
	1	2	3	4
AKTIVA				
A)	POTRAŽIVANJA ZA UPISANI A NEUPLAĆENI KAPITAL	001	0	0
B)	DUGOTRAJNA IMOVINA (AOP 003+010+020+031+036)	002	980.860.976	962.352.350
	I . NEMATERIJALNA IMOVINA (AOP 004 do 009)	003	108.631.193	100.312.231
	1. Izdaci za razvoj	004	45.646.835	40.204.912
	2. Koncesije, patenti, licencije, robne i uslužne marke, softver i ostala prava	005	1.758.480	1.557.818
	3. Goodwill	006	25.119.327	18.014.328
	4. Predujmovi za nabavu nematerijalne imovine	007	0	0
	5. Nematerijalna imovina u pripremi	008	28.644.807	34.462.668
	6. Ostala nematerijalna imovina	009	7.461.744	6.072.505
	II . MATERIJALNA IMOVINA (AOP 011 do 019)	010	797.135.330	780.134.506
	1. Zemljište	011	137.977.122	138.199.077
	2. Građevinski objekti	012	271.390.745	269.367.150
	3. Postrojenja i oprema	013	268.933.880	252.354.516
	4. Alati, pogonski inventar i transportna imovina	014	47.948.057	43.648.786
	5. Biološka imovina	015	0	0
	6. Predujmovi za materijalnu imovinu	016	11.709.083	4.064.372
	7. Materijalna imovina u pripremi	017	10.113.883	28.026.543
	8. Ostala materijalna imovina	018	24.349.281	19.883.505
	9. Ulaganje u nekretnine	019	24.713.279	24.590.557
	III . DUGOTRAJNA FINANCIJSKA IMOVINA (AOP 021 do 030)	020	67.530.919	76.788.900
	1. Ulaganja u udjele (dionice) poduzetnika unutar grupe	021	0	0
	2. Ulaganja u ostale vrijednosne papire poduzetnika unutar grupe	022	0	0
	3. Dani zajmovi, depoziti i slično poduzetnicima unutar grupe	023	0	0
	4. Ulaganja u udjele (dionice) društava povezanih sudjelujućim interesom	024	67.530.919	76.788.900
	5. Ulaganja u ostale vrijednosne papire društava povezanih sudjelujućim interesom	025	0	0
	6. Dani zajmovi, depoziti i slično društvima povezanim sudjelujućim interesom	026	0	0
	7. Ulaganja u vrijednosne papire	027	0	0
	8. Dani zajmovi, depoziti i slično	028	0	0
	9. Ostala ulaganja koja se obračunavaju metodom udjela	029	0	0
	10. Ostala dugotrajna financijska imovina	030	0	0
	IV . POTRAŽIVANJA (AOP 032 do 035)	031	0	0
	1. Potraživanja od poduzetnika unutar grupe	032	0	0
	2. Potraživanja od društava povezanih sudjelujućim interesom	033	0	0
	3. Potraživanja od kupaca	034	0	0
	4. Ostala potraživanja	035	0	0
	V . ODGOĐENA POREZNA IMOVINA	036	7.563.534	5.116.713
C)	KRATKOTRAJNA IMOVINA (AOP 038+046+053+063)	037	482.072.655	466.686.826
	I . ZALIHE (AOP 039 do 045)	038	193.427.387	263.003.206
	1. Sirovine i materijal	039	99.255.902	117.617.030
	2. Proizvodnja u tijeku	040	12.346.188	15.500.593
	3. Gotovi proizvodi	041	27.508.977	32.281.493
	4. Trgovačka roba	042	31.148.988	57.138.920
	5. Predujmovi za zalihe	043	23.167.332	40.465.170

Bilanca

stanje na dan 30. 6. 2022.
Obveznik: AD Plastik Grupa

NAZIV POZICIJE	AOP OZNAKA	ZADNJI DAN PRETHODNE POSLOVNE GODINE	NA IZVJEŠTAJNI DATUM TEKUĆEG RAZDOBLJA
1	2	3	4
6. Dugotrajna imovina namijenjena prodaji	044	0	0
7. Biološka imovina	045	0	0
II . POTRAŽIVANJA (AOP 047 do 052)	046	258.492.796	166.335.572
1. Potraživanja od poduzetnika unutar grupe	047	0	0
2. Potraživanja od društava povezanih sudjelujućim interesom	048	2.545.227	12.616.525
3. Potraživanja od kupaca	049	230.691.437	123.092.678
4. Potraživanja od zaposlenika i članova poduzetnika	050	190.053	614.826
5. Potraživanja od države i drugih institucija	051	20.801.166	22.743.117
6. Ostala potraživanja	052	4.264.913	7.268.426
III . KRATKOTRAJNA FINANCIJSKA IMOVINA (AOP 054 do 062)	053	0	0
1. Ulaganja u udjele (dionice) poduzetnika unutar grupe	054	0	0
2. Ulaganja u ostale vrijednosne papire poduzetnika unutar grupe	055	0	0
3. Dani zajmovi, depoziti i slično poduzetnicima unutar grupe	056	0	0
4. Ulaganja u udjele (dionice) društava povezanih sudjelujućim interesom	057	0	0
5. Ulaganja u ostale vrijednosne papire društava povezanih sudjelujućim interesom	058	0	0
6. Dani zajmovi, depoziti i slično društvima povezanim sudjelujućim interesom	059	0	0
7. Ulaganja u vrijednosne papire	060	0	0
8. Dani zajmovi, depoziti i slično	061	0	0
9. Ostala financijska imovina	062	0	0
IV . NOVAC U BANC I BLAGAJNI	063	30.152.472	37.348.048
D) PLAĆENI TROŠKOVI BUDUĆEG RAZDOBLJA I OBRAČUNATI PRIHODI	064	7.532.313	4.799.087
E) UKUPNO AKTIVA (AOP 001+002+037+064)	065	1.470.465.944	1.433.838.263
F) IZVANBILANČNI ZAPISI	066	84.605.485	95.781.106
PASIVA			
A) KAPITAL I REZERVE (AOP 068 DO 070+076+077+083+086+089)	067	839.245.394	869.867.113
I . TEMELJNI (UPISANI) KAPITAL	068	419.958.400	419.958.400
II . KAPITALNE REZERVE	069	192.688.262	192.688.262
III . REZERVE IZ DOBITI (AOP 071+072-073+074+075)	070	87.283.250	87.283.250
1. Zakonske rezerve	071	6.674.128	6.674.128
2. Rezerve za vlastite dionice	072	20.890.463	20.890.463
3. Vlastite dionice i udjeli (odbitna stavka)	073	-8.600.309	-8.600.309
4. Statutarne rezerve	074	125.369	125.369
5. Ostale rezerve	075	68.193.599	68.193.599
IV . REVALORIZACIJSKE REZERVE	076	-15.862.016	7.691.608
V . REZERVE FER VRIJEDNOSTI I OSTALO (AOP 078 do 082)	077	-46.685.821	19.781.711
1. Fer vrijednost financijske imovine kroz ostalu sveobuhvatnu dobit (odnosno raspoložive za prodaju)	078	0	0
2. Učinkoviti dio zaštite novčanih tokova	079	0	0
3. Učinkoviti dio zaštite neto ulaganja u inozemstvu	080	0	0
4. Ostale rezerve fer vrijednosti	081	0	0
5. Tečajne razlike iz preračuna inozemnog poslovanja (konsolidacija)	082	-46.685.821	19.781.711
VI . ZADRŽANA DOBIT ILI PRENESENI GUBITAK (AOP 084-085)	083	169.140.340	201.863.319
1. Zadržana dobit	084	169.140.340	201.863.319
2. Preneseni gubitak	085	0	0

Bilanca

stanje na dan 30. 6. 2022.
Obveznik: AD Plastik Grupa

NAZIV POZICIJE		AOP OZNAKA	ZADNJI DAN PRETHODNE POSLOVNE GODINE	NA IZVJEŠTAJNI DATUM TEKUĆEG RAZDOBLJA
1		2	3	4
VII . DOBIT ILI GUBITAK POSLOVNE GODINE (AOP 087-088)		086	32.722.979	-59.399.437
1. Dobit poslovne godine		087	32.722.979	0
2. Gubitak poslovne godine		088	0	59.399.437
VIII . MANJINSKI (NEKONTROLIRAJUĆI) INTERES		089	0	0
B)	REZERVIRANJA (AOP 091 DO 096)	090	4.912.924	4.902.671
1. Rezerviranja za mirovine, otpremnine i slične obveze		091	2.739.243	2.740.054
2. Rezerviranja za porezne obveze		092	0	0
3. Rezerviranja za započete sudske sporove		093	537.125	501.521
4. Rezerviranja za troškove obnavljanja prirodnih bogatstava		094	0	0
5. Rezerviranja za troškove u jamstvenim rokovima		095	0	0
6. Druga rezerviranja		096	1.636.556	1.661.096
C)	DUGOROČNE OBVEZE (AOP 098 DO 108)	097	262.473.479	233.289.230
1. Obveze prema poduzetnicima unutar grupe		098	0	0
2. Obveze za zajmove, depozite i slično poduzetnika unutar grupe		099	0	0
3. Obveze prema društvima povezanim sudjelujućim interesom		100	0	0
4. Obveze za zajmove, depozite i slično društava povezanih sudjelujućim interesom		101	0	0
5. Obveze za zajmove, depozite i slično		102	7.123.308	5.504.055
6. Obveze prema bankama i drugim financijskim institucijama		103	238.099.674	215.376.203
7. Obveze za predujmove		104	0	0
8. Obveze prema dobavljačima		105	0	0
9. Obveze po vrijednosnim papirima		106	0	0
10. Ostale dugoročne obveze		107	17.250.497	12.408.972
11. Odgođena porezna obveza		108	0	0
D)	KRA TKOROČNE OBVEZE (AOP 110 DO 123)	109	354.577.596	315.926.289
1. Obveze prema poduzetnicima unutar grupe		110	0	0
2. Obveze za zajmove, depozite i slično poduzetnika unutar grupe		111	0	0
3. Obveze prema društvima povezanim sudjelujućim interesom		112	0	0
4. Obveze za zajmove, depozite i slično društava povezanih sudjelujućim interesom		113	0	0
5. Obveze za zajmove, depozite i slično		114	40.259.146	21.810.756
6. Obveze prema bankama i drugim financijskim institucijama		115	101.023.194	101.732.330
7. Obveze za predujmove		116	38.568.327	56.455.732
8. Obveze prema dobavljačima		117	120.038.102	91.825.990
9. Obveze po vrijednosnim papirima		118	0	0
10. Obveze prema zaposlenicima		119	12.448.618	14.423.043
11. Obveze za poreze, doprinose i slična davanja		120	19.580.767	9.908.244
12. Obveze s osnove udjela u rezultatu		121	1.104.354	1.079.055
13. Obveze po osnovi dugotrajne imovine namijenjene prodaji		122	0	0
14. Ostale kratkoročne obveze		123	21.535.088	18.691.139
E)	ODGOĐENO PLAĆANJE TROŠKOVA I PRIHOD BUDUĆEGA RAZDOBLJA	124	9.276.551	9.852.960
F)	UKUPNO – PASIVA (AOP 067+090+097+109+124)	125	1.470.465.944	1.433.838.263
G)	IZVANBILANČNI ZAPISI	126	84.605.485	95.781.106

Račun dobiti i gubitka

u razdoblju 1. 1. 2022. do 30. 6. 2022.
Obveznik: AD Plastik Grupa

NAZIV POZICIJE 1	AOP OZNAKA 2	ISTO RAZDOBLJE PRETHODNE GODINE		TEKUĆE RAZDOBLJE	
		KUMULATIV 3	TROMJESEČJE 4	KUMULATIV 5	TROMJESEČJE 6
I. POSLOVNI PRIHODI (AOP 002 DO 006)	001	622.434.123	295.229.222	433.086.985	181.253.112
1. Prihodi od prodaje s poduzetnicima unutar grupe	002	0	0	0	0
2. Prihodi od prodaje (izvan grupe)	003	606.619.234	282.678.204	425.732.329	178.217.317
3. Prihodi na temelju upotrebe vlastitih proizvoda, robe i usluga	004	383.348	255.333	665.168	162.814
4. Ostali poslovni prihodi s poduzetnicima unutar grupe	005	0	0	0	0
5. Ostali poslovni prihodi (izvan grupe)	006	15.431.541	12.295.685	6.689.488	2.872.981
II. POSLOVNI RASHODI (AOP 08+009+013+017+018+019+022+029)	007	586.776.872	288.528.238	537.115.236	286.636.557
1. Promjene vrijednosti zaliha proizvodnje u tijeku i gotovih proizvoda	008	245.281	-3.927.610	-4.797.653	-1.461.162
2. Materijalni troškovi (AOP 010 do 012)	009	382.799.797	188.589.856	292.520.802	127.790.501
a) Troškovi sirovina i materijala	010	293.510.674	145.246.799	237.668.268	101.341.365
b) Troškovi prodane robe	011	46.464.389	21.114.186	12.850.447	4.327.991
c) Ostali vanjski troškovi	012	42.824.734	22.228.871	42.002.087	22.121.145
3. Troškovi osoblja (AOP 014 do 016)	013	126.998.374	63.733.883	108.840.673	52.790.172
a) Neto plaće i nadnice	014	81.954.856	41.169.038	71.563.739	34.975.804
b) Troškovi poreza i doprinosa iz plaća	015	26.380.559	13.217.974	21.798.728	10.649.811
c) Doprinosi na plaće	016	18.662.959	9.346.871	15.478.206	7.164.557
4. Amortizacija	017	46.843.747	23.480.131	47.605.202	24.308.496
5. Ostali troškovi	018	19.952.113	8.400.527	15.434.648	7.263.230
6. Vrijednosna usklađenja (AOP 020+021)	019	0	0	58.167.866	58.167.866
a) dugotrajne imovine osim financijske imovine	020	0	0	58.167.866	58.167.866
b) kratkotrajne imovine osim financijske imovine	021	0	0	0	0
7. Rezerviranja (AOP 023 do 028)	022	369.168	369.168	0	0
a) Rezerviranja za mirovine, otpremnine i slične obveze	023	22.046	22.046	0	0
b) Rezerviranja za porezne obveze	024	0	0	0	0
c) Rezerviranja za započete sudske sporove	025	347.122	347.122	0	0
d) Rezerviranja za troškove obnavljanja prirodnih bogatstava	026	0	0	0	0
e) Rezerviranja za troškove u jamstvenim rokovima	027	0	0	0	0
f) Druga rezerviranja	028	0	0	0	0
8. Ostali poslovni rashodi	029	9.568.392	7.882.283	19.343.698	17.777.454
III. FINANCIJSKI PRIHODI (AOP 031 DO 040)	030	4.013.734	2.088.423	27.490.643	33.722.861
1. Prihodi od ulaganja u udjele (dionice) poduzetnika unutar grupe	031	0	0	0	0
2. Prihodi od ulaganja u udjele (dionice) društava povezanih sudjelujućim interesima	032	0	0	0	0
3. Prihodi od ostalih dugotrajnih financijskih ulaganja i zajmova poduzetnicima unutar grupe	033	0	0	0	0
4. Ostali prihodi s osnove kamata iz odnosa s poduzetnicima unutar grupe	034	0	0	0	0

Račun dobiti i gubitka

u razdoblju 1. 1. 2022. do 30. 6. 2022.
Obveznik: AD Plastik Grupa

NAZIV POZICIJE 1	AOP OZNAKA 2	ISTO RAZDOBLJE PRETHODNE GODINE		TEKUĆE RAZDOBLJE	
		KUMULATIV 3	TROMJESEČJE 4	KUMULATIV 5	TROMJESEČJE 6
5. Tečajne razlike i ostali financijski prihodi iz odnosa s poduzetnicima unutar grupe	035	1.138.213	-425.001	24.335.022	27.992.944
6. Prihodi od ostalih dugotrajnih financijskih ulaganja i zajmova	036	0	0	0	0
7. Ostali prihodi s osnove kamata	037	333.528	176.836	742.141	587.283
8. Tečajne razlike i ostali financijski prihodi	038	2.470.390	2.336.588	2.413.480	5.142.634
9. Nerealizirani dobiti (prihodi) od financijske imovine	039	0	0	0	0
10. Ostali financijski prihodi	040	71.603	0	0	0
IV. FINANCIJSKI RASHODI (AOP 042 DO 048)	041	3.192.860	1.554.186	1.819.292	879.627
1. Rashodi s osnove kamata i slični rashodi s poduzetnicima unutar grupe	042	0	0	0	0
2. Tečajne razlike i drugi rashodi s poduzetnicima unutar grupe	043	0	0	0	0
3. Rashodi s osnove kamata i slični rashodi	044	3.192.860	1.554.186	1.819.292	879.627
4. Tečajne razlike i drugi rashodi	045	0	0	0	0
5. Nerealizirani gubici (rashodi) od financijske imovine	046	0	0	0	0
6. Vrijednosna usklađenja financijske imovine (neto)	047	0	0	0	0
7. Ostali financijski rashodi	048	0	0	0	0
V. UDIO U DOBITI OD DRUŠTAVA POVEZANIH SUDJELUJUĆIM INTERESOM	049	6.450.727	4.200.924	16.902.436	10.554.776
VI. UDIO U DOBITI OD ZAJEDNIČKIH POTHVATA	050	0	0	0	0
VII. UDIO U GUBITKU OD DRUŠTAVA POVEZANIH SUDJELUJUĆIM INTERESOM	051	0	0	0	0
VIII. UDIO U GUBITKU OD ZAJEDNIČKIH POTHVATA	052	0	0	0	0
IX. UKUPNI PRIHODI (AOP 001+030+049+050)	053	632.898.584	301.518.569	477.480.064	225.530.749
X. UKUPNI RASHODI (AOP 007+041+051+052)	054	589.969.732	290.082.424	538.934.528	287.516.184
XI. DOBIT ILI GUBITAK PRIJE OPOREZIVANJA (AOP 053-054)	055	42.928.852	11.436.145	-61.454.464	-61.985.435
1. Dobit prije oporezivanja (AOP 053-054)	056	42.928.852	11.436.145	0	0
2. Gubitak prije oporezivanja (AOP 054-053)	057	0	0	-61.454.464	-61.985.435
XII. POREZ NA DOBIT	058	10.498.651	4.848.244	-2.055.027	-2.009.040
XIII. DOBIT ILI GUBITAK RAZDOBLJA (AOP 055-059)	059	32.430.201	6.587.901	-59.399.437	-59.976.395
1. Dobit razdoblja (AOP 055-059)	060	32.430.201	6.587.901	0	0
2. Gubitak razdoblja (AOP 059-055)	061	0	0	-59.399.437	-59.976.395
PREKINUTO POSLOVANJE (POPUNJAVA PODUZETNIK OBVEZNIKA MSFI-A SAMO AKO IMA PREKINUTO POSLOVANJE)					
XIV. DOBIT ILI GUBITAK PREKINUTOG POSLOVANJA PRIJE OPOREZIVANJA (AOP 063-064)	062	0	0	0	0
1. Dobit prekinutog poslovanja prije oporezivanja	063	0	0	0	0
2. Gubitak prekinutog poslovanja prije oporezivanja	064	0	0	0	0

Račun dobiti i gubitka

u razdoblju 1. 1. 2022. do 30. 6. 2022.
Obveznik: AD Plastik Grupa

	NAZIV POZICIJE 1	AOP OZNAKA 2	ISTO RAZDOBLJE PRETHODNE GODINE		TEKUĆE RAZDOBLJE	
			KUMULATIV 3	TROMJESEČJE 4	KUMULATIV 5	TROMJESEČJE 6
XV.	POREZ NA DOBIT PREKINUTOG POSLOVANJA	065	0	0	0	0
	1. Dobit prekinutog poslovanja za razdoblje (AOP 062-065)	066	0	0	0	0
	2. Gubitak prekinutog poslovanja za razdoblje (AOP 065-062)	067	0	0	0	0
UKUPNO POSLOVANJE (POPUNJAVA SAMO PODUZETNIK OBVEZNIK MSFI-A KOJI IMA PREKINUTO POSLOVANJE)						
XVI.	DOBIT ILI GUBITAK PRIJE OPOREZIVANJA (AOP 055+062)	068	0	0	0	0
	1. Dobit prije oporezivanja (AOP 068)	069	0	0	0	0
	2. Gubitak prije oporezivanja (AOP 068)	070	0	0	0	0
XVII.	POREZ NA DOBIT (AOP 058+065)	071	0	0	0	0
XVIII.	DOBIT ILI GUBITAK RAZDOBLJA (AOP 068-071)	072	0	0	0	0
	1. Dobit razdoblja (AOP 068-071)	073	0	0	0	0
	2. Gubitak razdoblja (AOP 071-068)	074	0	0	0	0
DODATAK RDG-U (POPUNJAVA PODUZETNIK KOJI SASTAVLJA KONSOLIDIRANI GODIŠNJI FINANCIJSKI IZVJEŠTAJ)						
XIX.	DOBIT ILI GUBITAK RAZDOBLJA (AOP 076+077)	075	32.430.201	6.587.901	-59.399.437	-59.976.395
	1. Pripisana imateljima kapitala matice	076	32.430.201	6.587.901	-59.399.437	-59.976.395
	2. Pripisana manjinskom (nekontrolirajućem) interesu	077	0	0	0	0
IZVJEŠTAJ O OSTALOJ SVEOBUHVAATNOJ DOBITI (POPUNJAVA PODUZETNIK OBVEZNIK PRIMJENE MSFI-A)						
	DOBIT ILI GUBITAK RAZDOBLJA	078	32.430.201	6.587.901	-59.399.437	-59.976.395
II.	OSTALA SVEOBUHVAATNA DOBIT/GUBITAK PRIJE POREZA (AOP 80+ 87)	079	7.188.669	4.156.317	95.909.562	103.197.091
III.	STAVKE KOJE NEĆE BITI REKLASIFICIRANE U DOBIT ILI GUBITAK (AOP 081 DO 085)	080	0	0	0	0
	1. Promjene revalorizacijskih rezervi dugotrajne materijalne i nematerijalne imovine	081	0	0	0	0
	2. Dobitak ili gubitak s osnove naknadnog vrednovanja vlasničkih vrijednosnih papira po fer vrijednosti kroz ostalu sveobuhvatnu dobit	082	0	0	0	0
	3. Promjene fer vrijednosti financijske obveze po fer vrijednosti kroz račun dobiti i gubitka koja se može pripisati promjenama kreditnog rizika obveze	083	0	0	0	0
	4. Aktuarski dobici/gubici po planovima definiranih primanja	084	0	0	0	0
	5. Ostale stavke koje neće biti reklasificirane	085	0	0	0	0
	6. Porez na dobit koji se odnosi na stavke koje neće biti reklasificirane	086	0	0	0	0

Račun dobiti i gubitka

u razdoblju 1. 1. 2022. do 30. 6. 2022.
Obveznik: AD Plastik Grupa

NAZIV POZICIJE 1	AOP OZNAKA 2	ISTO RAZDOBLJE PRETHODNE GODINE		TEKUĆE RAZDOBLJE		
		KUMULATIV 3	TROMJESEČJE 4	KUMULATIV 5	TROMJESEČJE 6	
IV. STAVKE KOJE JE MOGUĆE REKLASIFICIRATI U DOBIT ILI GUBITAK (AOP 088 DO 095)	087	7.188.669	4.156.317	95.909.562	103.197.091	
1. Tečajne razlike iz preračuna inozemnog poslovanja	088	7.188.669	4.156.317	95.909.562	103.197.091	
2. Dobitak ili gubitak s osnove naknadnog vrednovanja dužničkih vrijednosnih papira po fer vrijednosti kroz ostalu sveobuhvatnu dobit	089	0	0	0	0	
3. Dobit ili gubitak s osnove učinkovite zaštite novčanih tokova	090	0	0	0	0	
4. Dobit ili gubitak s osnove učinkovite zaštite neto ulaganja u inozemstvu	091	0	0	0	0	
5. Udio u ostaloj sveobuhvatnoj dobiti/gubitku društava povezanih sudjelujućim interesom	092	0	0	0	0	
6. Promjene fer vrijednosti vremenske vrijednosti opcije	093	0	0	0	0	
7. Promjene fer vrijednosti terminskih elemenata terminskih ugovora	094	0	0	0	0	
8. Ostale stavke koje je moguće reklasificirati u dobit ili gubitak	095	0	0	0	0	
9. Porez na dobit koji se odnosi na stavke koje je moguće reklasificirati u dobit ili gubitak	096	815.395	487.450	5.888.406	5.888.406	
V. NETO OSTALA SVEOBUH VATNA DOBIT ILI GUBITAK (AOP 080+087-086-096)	097	6.373.274	3.668.867	90.021.156	97.308.685	
VI. SVEOBUH VATNA DOBIT ILI GUBITAK RAZDOBLJA (AOP 078+097)	098	38.803.475	10.256.767	30.621.719	37.332.290	
DODATAK IZVJEŠTAJU O OSTALOJ SVEOBUH VATNOJ DOBITI (POPUNJAVA PODUZETNIK KOJI SASTAVLJA KONSOLIDIRANI IZVJEŠTAJ)						
VI. SVEOBUH VATNA DOBIT ILI GUBITAK RAZDOBLJA (AOP 100+101)	099	38.803.475	10.256.768	30.621.719	37.332.290	
1. Pripisana imateljima kapitala matice	100	38.803.475	10.256.768	30.621.719	37.332.290	
2. Pripisana manjinskom (nekontrolirajućem) interesu	101	0	0	0	0	

Izveštaj o novčanom tijeku

Indirektna metoda

u razdoblju 1. 1. 2022. do 30. 6. 2022.
Obveznik: AD Plastik Grupa

NAZIV POZICIJE 1	AOP OZNAKA 2	ISTO RAZDOBLJE PRETHODNE GODINE 3	TEKUĆE RAZDOBLJE 4
NOVČANI TOKOVI OD POSLOVNIH AKTIVNOSTI			
1. Dobit prije oporezivanja	001	42.928.852	-61.454.464
2. Usklađenja (AOP 003 do 010):	002	42.424.826	115.496.217
a) Amortizacija	003	46.843.747	47.605.202
b) Dobici i gubici od prodaje i vrijednosna usklađenja dugotrajne materijalne i nematerijalne imovine	004	-241.132	69.296.751
c) Dobici i gubici od prodaje i nerealizirani dobiti i gubici i vrijednosno usklađenje financijske imovine	005	-71.603	0
d) Prihodi od kamata i dividendi	006	-333.528	-742.141
e) Rashodi od kamata	007	3.192.860	1.819.292
f) Rezerviranja	008	0	-1.418.728
g) Tečajne razlike (nerealizirane)	009	-3.106.358	397.236
h) Ostala usklađenja za nenovčane transakcije i nerealizirane dobitke i gubitke	010	-3.859.160	-1.461.395
I. Povećanje ili smanjenje novčanih tokova prije promjena u radnom kapitalu (AOP 001+002)	011	85.353.678	54.041.753
3. Promjene u radnom kapitalu (AOP 013 do 016)	012	-5.736.815	25.252.792
a) Povećanje ili smanjenje kratkoročnih obveza	013	-48.419.940	-2.497.517
b) Povećanje ili smanjenje kratkotrajnih potraživanja	014	52.906.137	103.051.629
c) Povećanje ili smanjenje zaliha	015	-10.223.012	-75.301.320
d) Ostala povećanja ili smanjenja radnog kapitala	016	0	0
II. Novac iz poslovanja (AOP 011+012)	017	79.616.863	79.294.545
4. Novčani izdaci za kamate	018	-3.392.629	-2.018.517
5. Plaćeni porez na dobit	019	-2.207.121	-577.756
A) NETO NOVČANI TOKOVI OD POSLOVNIH AKTIVNOSTI (AOP 017 DO 019)	020	74.017.113	76.698.272
NOVČANI TOKOVI OD INVESTICIJSKIH AKTIVNOSTI			
1. Novčani primici od prodaje dugotrajne materijalne i nematerijalne imovine	021	247.610	116.593
2. Novčani primici od prodaje financijskih instrumenata	022	133.303	0
3. Novčani primici od kamata	023	292.998	362.176
4. Novčani primici od dividendi	024	9.768.633	0
5. Novačani primici s osnove povrata danih zajmova i štednih uloga	025	0	0
6. Ostali novčani primici od investicijskih aktivnosti	026	0	0
III. Ukupno novčani primici od investicijskih aktivnosti (AOP 021 do 026)	027	10.442.544	478.769
1. Novčani izdaci za kupnju dugotrajne materijalne i nematerijalne imovine	028	-20.714.503	-24.066.915
2. Novčani izdaci za stjecanje financijskih instrumenata	029	0	0
3. Novačani izdaci s osnove danih zajmova i štednih uloga za razdoblje	030	0	0
4. Stjecanje ovisnog društva, umanjeno za stečeni novac	031	0	0
5. Ostali novčani izdaci od investicijskih aktivnosti	032	0	0
IV. Ukupno novčani izdaci od investicijskih aktivnosti (AOP 028 do 032)	033	-20.714.503	-24.066.915
B) NETO NOVČANI TOKOVI OD INVESTICIJSKIH AKTIVNOSTI (AOP 027+033)	034	-10.271.959	-23.588.146

Izveštaj o novčanom tijeku

Indirektna metoda

u razdoblju 1. 1. 2022. do 30. 6. 2022.
Obveznik: AD Plastik Grupa

NAZIV POZICIJE 1	AOP OZNAKA 2	ISTO RAZDOBLJE PRETHODNE GODINE 3	TEKUĆE RAZDOBLJE 4
NOVČANI TOKOVI OD FINANCIJSKIH AKTIVNOSTI			
1. Novčani primici od povećanja temeljnog (upisanog) kapitala	035	0	0
2. Novčani primici od izdavanja vlasničkih i dužničkih financijskih instrumenata	036	0	0
3. Novčani primici od glavnice kredita, pozajmica i drugih posudbi	037	77.060.497	51.337.087
4. Ostali novčani primici od financijskih aktivnosti	038	0	0
V. Ukupno novčani primici od financijskih aktivnosti (AOP 035 do 038)	039	77.060.497	51.337.087
1. Novčani izdaci za otplatu glavnice kredita, pozajmica i drugih posudbi i dužničkih financijskih instrumenata	040	-95.275.836	-93.315.309
2. Novčani izdaci za isplatu dividendi	041	-33.101.920	0
3. Novčani izdaci za financijski najam	042	-3.451.953	-4.379.195
4. Novčani izdaci za otkup vlastitih dionica i smanjenje temeljnog (upisanog) kapitala	043	0	0
5. Ostali novčani izdaci od financijskih aktivnosti	044	0	0
VI. Ukupno novčani izdaci od financijskih aktivnosti (AOP 040 do 044)	045	-131.829.709	-97.694.504
C) NETO NOVČANI TOKOVI OD FINANCIJSKIH AKTIVNOSTI (AOP 039+045)	046	-54.769.212	-46.357.417
1. Nerealizirane tečajne razlike po novcu i novčanim ekvivalentima	047	7.396	442.868
D) NETO POVEĆANJE ILI SMANJENJE NOVČANIH TOKOVA (AOP 020+034+046+047)	048	8.983.338	7.195.577
E) NOVAC I NOVČANI EKVIVALENTI NA POČETKU RAZDOBLJA	049	62.666.842	30.152.472
F) NOVAC I NOVČANI EKVIVALENTI NA KRAJU RAZDOBLJA (AOP 048+049)	050	71.650.180	37.348.049

Izveštaj o promjenama kapitala

u razdoblju 1. 1. 2022. do 30. 6. 2022.
Obveznik: AD Plastik Grupa

Opis pozicije	AOP oznaka	Raspodjeljivo imateljima kapitala matice															Manjinski (nekontrolirajući) interes	Ukupno kapital i rezerve	
		Temeljni (upisani) kapital	Kapitalne rezerve	Zakonske rezerve	Rezerve za vlastite dionice	Vlastite dionice i udjeli (odbitna stavka)	Statutarne rezerve	Ostale rezerve	Revalorizacijske rezerve	Fer vrijednost financijske imovine kroz ostalu sveobuhvatnu dobit (raspoloživa za prodaju)	Učinkoviti dio zaštite novčanih tokova	Učinkoviti dio zaštite neto ulaganja u inozemstvo	Ostale rezerve fer vrijednosti	Tečajne razlike iz preračuna inozemnog poslovanja	Zadržana dobit / preneseni gubitak	Dobit / gubitak poslovne godine			Ukupno raspodjeljivo imateljima kapitala matice
1	2	3	4	5	6	7	8	9	10	11	12	13	14	15	16	17	18 (3 do 6 - 7 + 8 do 17)	19	20 (18+19)
Prethodno razdoblje																			
1. Stanje na dan početka prethodne poslovne godine	01	419.958.400	192.394.466	6.674.128	20.890.463	11.795.123	125.369	76.418.790	-20.791.430	0	0	0	0	-50.457.353	180.279.146	46.928.570	860.625.426	0	860.625.426
2. Promjene računovodstvenih politika	02	0	0	0	0	0	0	0	0	0	0	0	0	0	0	0	0	0	0
3. Ispravak pogreški	03	0	0	0	0	0	0	0	0	0	0	0	0	0	0	0	0	0	0
4. Stanje na dan početka prethodne poslovne godine (prepravljeno) (AOP 01 do 03)	04	419.958.400	192.394.466	6.674.128	20.890.463	11.795.123	125.369	76.418.790	-20.791.430	0	0	0	0	-50.457.353	180.279.146	46.928.570	860.625.426	0	860.625.426
5. Dobit/gubitak razdoblja	05	0	0	0	0	0	0	0	0	0	0	0	0	0	0	32.430.201	32.430.201	0	32.430.201
6. Tečajne razlike iz preračuna inozemnog poslovanja	06	0	0	0	0	0	0	0	0	0	0	0	0	3.111.694	0	0	3.111.694	0	3.111.694
7. Promjene revalorizacijskih rezervi dugotrajne materijalne i nematerijalne imovine	07	0	0	0	0	0	0	0	0	0	0	0	0	0	0	0	0	0	0
8. Dobitak ili gubitak s osnove naknadnog vrednovanja financijske imovine prema fer vrijednosti kroz ostalu sveobuhvatnu dobit (raspoloživa za prodaju)	08	0	0	0	0	0	0	0	0	0	0	0	0	0	0	0	0	0	0
9. Dobitak ili gubitak s osnove učinkovite zaštite novčanog toka	09	0	0	0	0	0	0	0	0	0	0	0	0	0	0	0	0	0	0
10. Dobitak ili gubitak s osnove učinkovite zaštite neto ulaganja u inozemstvu	10	0	0	0	0	0	0	0	0	0	0	0	0	0	0	0	0	0	0
11. Udio u ostaloj sveobuhvatnoj dobiti/gubitku društava povezanih sudjelujućim interesom	11	0	0	0	0	0	0	0	0	0	0	0	0	0	0	0	0	0	0
12. Aktuarski dobiti/gubici po planovima definiranih primanja	12	0	0	0	0	0	0	0	0	0	0	0	0	0	0	0	0	0	0
13. Ostale nevlasničke promjene kapitala	13	0	0	0	0	0	0	0	3.977.536	0	0	0	0	0	0	0	3.977.536	0	3.977.536
14. Porez na transakcije priznate direktno u kapitalu	14	0	0	0	0	0	0	0	-715.956	0	0	0	0	0	0	0	-715.956	0	-715.956
15. Smanjenje temeljnog (upisanog) kapitala (osim u postupku predstečajne nagodbe i nastalog reinvestiranjem dobiti)	15	0	0	0	0	0	0	0	0	0	0	0	0	0	0	0	0	0	0

Izveštaj o promjenama kapitala

u razdoblju 1. 1. 2022. do 30. 6. 2022.
Obveznik: AD Plastik Grupa

Opis pozicije	AOP oznaka	Raspodjeljivo imateljima kapitala matice																Manjinski (nekontrolirajući) interes	Ukupno kapital i rezerve
		Temeljni (upisani) kapital	Kapitalne rezerve	Zakonske rezerve	Rezerve za vlastite dionice	Vlastite dionice i udjeli (odbitna stavka)	Statutarne rezerve	Ostale rezerve	Revalorizacijske rezerve	Fer vrijednost financijske imovine kroz ostalu sveobuhvatnu dobit (raspoloživa za prodaju)	Učinkoviti dio zaštite novčanih tokova	Učinkoviti dio zaštite neto ulaganja u inozemstvo	Ostale rezerve fer vrijednosti	Tečajne razlike iz preračuna inozemnog poslovanja	Zadržana dobit / preneseni gubitak	Dobit / gubitak poslovne godine	Ukupno raspodjeljivo imateljima kapitala matice		
1	2	3	4	5	6	7	8	9	10	11	12	13	14	15	16	17	18 (3 do 6 - 7 + 8 do 17)	19	20 (18+19)
16. Smanjenje temeljnog (upisanog) kapitala u postupku predstečajne nagodbe	16	0	0	0	0	0	0	0	0	0	0	0	0	0	0	0	0	0	0
17. Smanjenje temeljnog (upisanog) kapitala nastalog reinvestiranjem dobiti	17	0	0	0	0	0	0	0	0	0	0	0	0	0	0	0	0	0	0
18. Otkup vlastitih dionica/udjela	18	0	0	0	0	0	0	0	0	0	0	0	0	0	0	0	0	0	0
19. Uplate članova/dioničara	19	0	0	0	0	0	0	0	0	0	0	0	0	0	0	0	0	0	0
20. Isplata udjela u dobiti/dividende	20	0	0	0	0	0	0	0	0	0	0	0	0	0	-33.101.920	0	-33.101.920	0	-33.101.920
21. Ostale raspodjele i isplate članovima/dioničarima	21	0	292.436	0	0	-3.126.494	0	0	0	0	0	0	0	0	0	0	3.418.930	0	3.418.930
22. Prijenos u pozicije rezervi po godišnjem rasporedu	22	0	0	0	0	0	0	0	0	0	0	0	0	0	46.928.570	-46.928.570	0	0	0
23. Povećanje rezervi u postupku predstečajne nagodbe	23	0	0	0	0	0	0	0	0	0	0	0	0	0	0	0	0	0	0
24. Stanje na zadnji dan izvještajnog razdoblja prethodne poslovne godine (04 do 23)	24	419.958.400	192.686.902	6.674.128	20.890.463	8.668.629	125.369	76.418.790	-17.529.850	0	0	0	0	-47.345.659	194.105.796	32.430.201	869.745.911	0	869.745.911
DODATAK IZVJEŠTAJU O PROMJENAMA KAPITALA (popunjava poduzetnik obveznik primjene MSFI-a)																			
I. OSTALA SVEOBUHvatNA DOBIT PRETHODNOG RAZDOBLJA, UMANJENO ZA POREZE (AOP 06 do 14)	25	0	0	0	0	0	0	0	3.261.580	0	0	0	0	3.111.694	0	0	6.373.274	0	6.373.274
II. SVEOBUHvatNA DOBIT ILI GUBITAK PRETHODNOG RAZDOBLJA (AOP 05+25)	26	0	0	0	0	0	0	0	3.261.580	0	0	0	0	3.111.694	0	32.430.201	38.803.475	0	38.803.475
III. TRANSKACIJE S VLASNICIMA PRETHODNOG RAZDOBLJA PRIZNATE DIREKTNO U KAPITALU (AOP 15 do 23)	27	0	292.436	0	0	-3.126.494	0	0	0	0	0	0	0	0	13.826.650	-46.928.570	-29.682.990	0	-29.682.990

Izveštaj o promjenama kapitala

u razdoblju 1. 1. 2022. do 30. 6. 2022.
Obveznik: AD Plastik Grupa

Opis pozicije	AOP oznaka	Raspodjeljivo imateljima kapitala matice															Manjinski (nekontrolirajući) interes	Ukupno kapital i rezerve	
		Temeljni (upisani) kapital	Kapitalne rezerve	Zakonske rezerve	Rezerve za vlastite dionice	Vlastite dionice i udjeli (odbitna stavka)	Statutarne rezerve	Ostale rezerve	Revalorizacijske rezerve	Fer vrijednost financijske imovine kroz ostalu sveobuhvatnu dobit (raspoloživa za prodaju)	Učinkoviti dio zaštite novčanih tokova	Učinkoviti dio zaštite neto ulaganja u inozemstvo	Ostale rezerve fer vrijednosti	Tečajne razlike iz preračuna inozemnog poslovanja	Zadržana dobit / preneseni gubitak	Dobit / gubitak poslovne godine			Ukupno raspodjeljivo imateljima kapitala matice
1	2	3	4	5	6	7	8	9	10	11	12	13	14	15	16	17	18 (3 do 6 - 7 + 8 do 17)	19	20 (18+19)
Tekuće razdoblje																			
1. Stanje na dan početka tekuće poslovne godine	28	419.958.400	192.688.262	6.674.128	20.890.463	8.600.309	125.369	68.193.599	-15.862.017	0	0	0	0	-46.685.821	169.140.340	32.722.979	839.245.393	0	839.245.393
2. Promjene računovodstvenih politika	29	0	0	0	0	0	0	0	0	0	0	0	0	0	0	0	0	0	0
3. Ispravak pogreški	30	0	0	0	0	0	0	0	0	0	0	0	0	0	0	0	0	0	0
4. Stanje na dan početka tekuće poslovne godine (prepravljeno) (AOP 28 do 30)	31	419.958.400	192.688.262	6.674.128	20.890.463	8.600.309	125.369	68.193.599	-15.862.017	0	0	0	0	-46.685.821	169.140.340	32.722.979	839.245.393	0	839.245.393
5. Dobit/gubitak razdoblja	32	0	0	0	0	0	0	0	0	0	0	0	0	0	0	-59.399.437	-59.399.437	0	-59.399.437
6. Tečajne razlike iz preračuna inozemnog poslovanja	33	0	0	0	0	0	0	0	0	0	0	0	0	66.467.532	0	0	66.467.532	0	66.467.532
7. Promjene revalorizacijskih rezervi dugotrajne materijalne i nematerijalne imovine	34	0	0	0	0	0	0	0	0	0	0	0	0	0	0	0	0	0	0
8. Dobitak ili gubitak s osnove naknadnog vrednovanja financijske imovine prema fer vrijednosti kroz ostalu sveobuhvatnu dobit (raspoloživa za prodaju)	35	0	0	0	0	0	0	0	0	0	0	0	0	0	0	0	0	0	0
9. Dobitak ili gubitak s osnove učinkovite zaštite novčanog toka	36	0	0	0	0	0	0	0	0	0	0	0	0	0	0	0	0	0	0
10. Dobitak ili gubitak s osnove učinkovite zaštite neto ulaganja u inozemstvu	37	0	0	0	0	0	0	0	0	0	0	0	0	0	0	0	0	0	0
11. Udio u ostaloj sveobuhvatnoj dobiti/gubitku društava povezanih sudjelujućim interesom	38	0	0	0	0	0	0	0	0	0	0	0	0	0	0	0	0	0	0
12. Aktuarski dobici/gubici po planovima definiranih primanja	39	0	0	0	0	0	0	0	0	0	0	0	0	0	0	0	0	0	0
13. Ostale ne vlasničke promjene kapitala	40	0	0	0	0	0	0	0	28.723.932	0	0	0	0	0	0	0	28.723.932	0	28.723.932
14. Porez na transakcije priznate direktno u kapitalu	41	0	0	0	0	0	0	0	-5.170.307	0	0	0	0	0	0	0	-5.170.307	0	-5.170.307

Izveštaj o promjenama kapitala

u razdoblju 1. 1. 2022. do 30. 6. 2022.
Obveznik: AD Plastik Grupa

Opis pozicije	AOP oznaka	Raspodjeljivo imateljima kapitala matice																Manjinski (nekontrolirajući) interes	Ukupno kapital i rezerve
		Temeljni (upisani) kapital	Kapitalne rezerve	Zakonske rezerve	Rezerve za vlastite dionice	Vlastite dionice i udjeli (odbitna stavka)	Statutarne rezerve	Ostale rezerve	Revalorizacijske rezerve	Fer vrijednost financijske imovine kroz ostalu sveobuhvatnu dobit (raspoloživa za prodaju)	Učinkoviti dio zaštite novčanih tokova	Učinkoviti dio zaštite neto ulaganja u inozemstvo	Ostale rezerve fer vrijednosti	Tečajne razlike iz preračuna inozemnog poslovanja	Zadržana dobit / preneseni gubitak	Dobit / gubitak poslovne godine	Ukupno raspodjeljivo imateljima kapitala matice		
1	2	3	4	5	6	7	8	9	10	11	12	13	14	15	16	17	18 (3 do 6 - 7 + 8 do 17)	19	20 (18+19)
15. Smanjenje temeljnog (upisanog) kapitala (osim u postupku predstečajne nagodbe i nastalog reinvestiranjem dobiti)	42	0	0	0	0	0	0	0	0	0	0	0	0	0	0	0	0	0	0
16. Smanjenje temeljnog (upisanog) kapitala u postupku predstečajne nagodbe	43	0	0	0	0	0	0	0	0	0	0	0	0	0	0	0	0	0	0
17. Smanjenje temeljnog (upisanog) kapitala nastalog reinvestiranjem dobiti	44	0	0	0	0	0	0	0	0	0	0	0	0	0	0	0	0	0	0
18. Otkup vlastitih dionica/udjela	45	0	0	0	0	0	0	0	0	0	0	0	0	0	0	0	0	0	0
19. Uplate članova/dioničara	46	0	0	0	0	0	0	0	0	0	0	0	0	0	0	0	0	0	0
20. Isplata udjela u dobiti/dividende	47	0	0	0	0	0	0	0	0	0	0	0	0	0	0	0	0	0	0
21. Ostale raspodjele i isplate članovima/dioničarima	48	0	0	0	0	0	0	0	0	0	0	0	0	0	0	0	0	0	0
22. Prijenos po godišnjem rasporedu	49	0	0	0	0	0	0	0	0	0	0	0	0	0	32.722.979	-32.722.979	0	0	0
23. Povećanje rezervi u postupku predstečajne nagodbe	50	0	0	0	0	0	0	0	0	0	0	0	0	0	0	0	0	0	0
24. Stanje na zadnji dan izvještajnog razdoblja tekuće poslovne godine (AOP 31 do 50)	51	419.958.400	192.688.262	6.674.128	20.890.463	8.600.309	125.369	68.193.599	7.691.608	0	0	0	0	19.781.711	201.863.319	-59.399.437	869.867.113	0	869.867.113
DODATAK IZVJEŠTAJU O PROMJENAMA KAPITALA (popunjava poduzetnik obveznik primjene MSFI-a)																			
I. OSTALA SVEOBUHVAATNA DOBIT TEKUĆEG RAZDOBLJA, UMANJENO ZA POREZE (AOP 33 do 41)	52	0	0	0	0	0	0	0	23.553.625	0	0	0	0	66.467.532	0	0	90.021.157	0	90.021.157
II. SVEOBUHVAATNA DOBIT ILI GUBITAK TEKUĆEG RAZDOBLJA (AOP 32 + 52)	53	0	0	0	0	0	0	0	23.553.625	0	0	0	0	66.467.532	0	-59.399.437	30.621.720	0	30.621.720
III. TRANSAKCIJE S VLASNICIMA TEKUĆEG RAZDOBLJA PRIZNATE DIREKTNO U KAPITALU (AOP 42 do 50)	54	0	0	0	0	0	0	0	0	0	0	0	0	32.722.979	-32.722.979	0	0	0	

Bilješke uz Financijske Izveštaje - TFI

(koji se sastavljaju za
tromjesečna razdoblja)

Naziv izdatelja:	AD Plastik d.d.
Sjedište:	Ul. Antuna Gustava Matoša 8, 21210, Solin, Hrvatska
OIB:	48351740621
MBS:	060007090
Izveštajno razdoblje:	1. 1. 2022. do 30. 6. 2022.

Bilješke uz financijske izvještaje priložene su u Nerevidiranom financijskom izvještaju posloводства AD Plastik Grupe za 2022. godinu. Nerevidirani financijski izvještaj posloводства AD Plastik Grupe za 2022. godinu dostupan je na internetskim stranicama Zagrebačke burze.

Integrirani godišnji izvještaj AD Plastik Grupe za 2021. godinu dostupan je na internetskim stranicama Zagrebačke burze.

Računovodstvene politike koje se primjenjuju prilikom sastavljanja financijskih izvještaja za izvještajno razdoblje iste su kao i u posljednjim godišnjim financijskim izvještajima.

Društvo AD Plastik d.d. je za potrebe ovisnih društava izdalo korporativne garancije u sljedećim iznosima: bankama 73.022 tisuća kuna, dobavljačima 21.019 tisuća kuna, kupcima 773 tisuće kuna.

Iznos koji AD Plastik Grupa duguje i koji dospijeva nakon više od pet godina iznosi 1.043 tisuća kuna.

Prosječan broj zaposlenih AD Plastik Grupe u razdoblju od 1. 1. 2022. do 30. 6. 2022. godine bio je 2.406.

U nematerijalnoj je imovini u razdoblju od 1. 1. 2022. do 30. 6. 2022. godine kapitaliziran trošak neto plaća i nadnica od 1.453.193 kuna, trošak poreza i doprinosa iz plaća od 525.327 kuna te trošak doprinosa na plaće od 288.040 kuna.

Kroz izvještajno razdoblje došlo je do smanjenja odgođene porezne imovine u iznosu od 2.447 tisuća kuna. Odgođena porezna imovina AD Plastik Grupe na dan 31. 12. 2021. iznosi 7.564 tisuća kuna.

Prilog 1

OPĆI PODACI ZA IZDAVATELJE

Razdoblje izvještavanja:	1. 1. 2022.	do	30. 6. 2022.
Godina:	2022.	Kvartal:	2

TROMJESEČNI FINANCIJSKI IZVJEŠTAJI

Matični broj (MB):	03440494	Ozn. matične države članice izdavatelja:	HR
Matični broj subjekta (MBS):	060007090		
Osobni identifikacijski broj (OIB):	48351740621	LEI:	549300NFX18SRZHNT751
Šifra ustanove:	382		
Tvrtka izdavatelja:	AD PLASTIK d.d.		
Poštanski broj i mjesto:	21210	Solin	
Ulica i kućni broj:	Matoševa 8		
Adresa e-pošte:	informacije@adplastik.hr		
Internet adresa:	www.adplastik.hr		
Broj zaposlenih (krajem izvještajnog razdoblja):	1155		
Konsolidirani izvještaj:	KD	(KN-nije konsolidirano/KD-konsolidirano)	
Revidirano:	RN	(RN-nije revidirano/RD-revidirano)	

Knjigovodstveni servis:	NE	(Da/Ne)
Osoba za kontakt:	Jurun Krešimir	(unos se samo prezime i ime osobe za kontakt)
Telefon:	021/206-663	
Adresa e-pošte:	kresimir.jurun@adplastik.hr	
Revizorsko društvo:		(tvrtka revizorskog društva)
Ovlašteni revizor:		(ime i prezime)

Bilanca

stanje na dan 30. 6. 2022.
Obveznik: AD Plastik d.d.

	NAZIV POZICIJE	AOP OZNAKA	ZADNJI DAN PRETHODNE POSLOVNE GODINE	NA IZVJEŠTAJNI DATUM TEKUĆEG RAZDOBLJA
	1	2	3	4
AKTIVA				
A)	POTRAŽIVANJA ZA UPISANI A NEUPLAĆENI KAPITAL	001	0	0
B)	DUGOTRAJNA IMOVINA (AOP 003+010+020+031+036)	002	924.325.580	831.687.456
	I . NEMATERIJALNA IMOVINA (AOP 004 do 009)	003	73.552.212	72.787.114
	1. Izdaci za razvoj	004	40.901.559	35.227.958
	2. Koncesije, patenti, licencije, robne i uslužne marke, softver i ostala prava	005	1.134.218	809.535
	3. Goodwill	006	0	0
	4. Predujmovi za nabavu nematerijalne imovine	007	0	0
	5. Nematerijalna imovina u pripremi	008	28.814.034	34.576.340
	6. Ostala nematerijalna imovina	009	2.702.401	2.173.281
	II . MATERIJALNA IMOVINA (AOP 011 do 019)	010	577.335.116	558.274.440
	1. Zemljište	011	130.739.904	130.739.904
	2. Građevinski objekti	012	177.900.277	176.126.087
	3. Postrojenja i oprema	013	181.879.689	168.912.438
	4. Alati, pogonski inventar i transportna imovina	014	38.334.530	35.361.251
	5. Biološka imovina	015	0	0
	6. Predujmovi za materijalnu imovinu	016	0	0
	7. Materijalna imovina u pripremi	017	6.377.527	8.943.588
	8. Ostala materijalna imovina	018	19.442.223	15.655.092
	9. Ulaganje u nekretnine	019	22.660.966	22.536.080
	III . DUGOTRAJNA FINANCIJSKA IMOVINA (AOP 021 do 030)	020	258.193.849	183.360.834
	1. Ulaganja u udjele (dionice) poduzetnika unutar grupe	021	127.611.746	86.030.867
	2. Ulaganja u ostale vrijednosne papire poduzetnika unutar grupe	022	0	0
	3. Dani zajmovi, depoziti i slično poduzetnicima unutar grupe	023	108.826.948	75.574.812
	4. Ulaganja u udjele (dionice) društava povezanih sudjelujućim interesom	024	21.755.155	21.755.155
	5. Ulaganja u ostale vrijednosne papire društava povezanih sudjelujućim interesom	025	0	0
	6. Dani zajmovi, depoziti i slično društvima povezanim sudjelujućim interesom	026	0	0
	7. Ulaganja u vrijednosne papire	027	0	0
	8. Dani zajmovi, depoziti i slično	028	0	0
	9. Ostala ulaganja koja se obračunavaju metodom udjela	029	0	0
	10. Ostala dugotrajna financijska imovina	030	0	0
	IV . POTRAŽIVANJA (AOP 032 do 035)	031	11.531.222	11.538.888
	1. Potraživanja od poduzetnika unutar grupe	032	11.531.222	11.538.888
	2. Potraživanja od društava povezanih sudjelujućim interesom	033	0	0
	3. Potraživanja od kupaca	034	0	0
	4. Ostala potraživanja	035	0	0
	V . ODGOĐENA POREZNA IMOVINA	036	3.713.181	5.726.180
C)	KRAJKOTRAJNA IMOVINA (AOP 038+046+053+063)	037	339.459.656	291.978.847
	I . ZALIHE (AOP 039 do 045)	038	87.688.707	87.740.347
	1. Sirovine i materijal	039	54.059.195	52.271.259
	2. Proizvodnja u tijeku	040	6.944.679	8.260.198
	3. Gotovi proizvodi	041	16.252.180	16.071.947
	4. Trgovačka roba	042	7.481.421	8.357.754
	5. Predujmovi za zalihe	043	2.951.232	2.779.189
	6. Dugotrajna imovina namijenjena prodaji	044	0	0
	7. Biološka imovina	045	0	0

Bilanca

stanje na dan 30. 6. 2022.
Obveznik: AD Plastik d.d.

NAZIV POZICIJE		AOP OZNAKA	ZADNJI DAN PRETHODNE POSLOVNE GODINE	NA IZVJEŠTAJNI DATUM TEKUĆEG RAZDOBLJA
1		2	3	4
II . POTRAŽIVANJA (AOP 047 do 052)		046	229.034.376	180.379.597
1. Potraživanja od poduzetnika unutar grupe		047	54.791.612	64.848.868
2. Potraživanja od društava povezanih sudjelujućim interesom		048	2.545.227	12.616.525
3. Potraživanja od kupaca		049	157.959.621	92.782.866
4. Potraživanja od zaposlenika i članova poduzetnika		050	14.719	93.605
5. Potraživanja od države i drugih institucija		051	12.065.569	7.929.964
6. Ostala potraživanja		052	1.657.628	2.107.769
III . KRATKOTRAJNA FINANCIJSKA IMOVINA (AOP 054 do 062)		053	12.939.822	15.258.630
1. Ulaganja u udjele (dionice) poduzetnika unutar grupe		054	0	0
2. Ulaganja u ostale vrijednosne papire poduzetnika unutar grupe		055	0	0
3. Dani zajmovi, depoziti i slično poduzetnicima unutar grupe		056	12.939.822	15.258.630
4. Ulaganja u udjele (dionice) društava povezanih sudjelujućim interesom		057	0	0
5. Ulaganja u ostale vrijednosne papire društava povezanih sudjelujućim interesom		058	0	0
6. Dani zajmovi, depoziti i slično društvima povezanim sudjelujućim interesom		059	0	0
7. Ulaganja u vrijednosne papire		060	0	0
8. Dani zajmovi, depoziti i slično		061	0	0
9. Ostala financijska imovina		062	0	0
IV . NOVAC U BANC I BLAGAJNI		063	9.796.751	8.600.273
D)	PLAĆENI TROŠKOVI BUDUĆEG RAZDOBLJA I OBRAČUNATI PRIHODI	064	5.757.434	2.721.781
E)	UKUPNO AKTIVA (AOP 001+002+037+064)	065	1.269.542.670	1.126.388.084
F)	IZVANBILANČNI ZAPISI	066	84.605.485	95.781.106
PASIVA				
A)	KAPITAL I REZERVE (AOP 068 DO 070+076+077+083+086+089)	067	781.220.072	700.019.053
I . TEMELJNI (UPISANI) KAPITAL		068	419.958.400	419.958.400
II . KAPITALNE REZERVE		069	192.282.154	192.282.154
III . REZERVE IZ DOBITI (AOP 071+072-073+074+075)		070	86.612.605	86.612.605
1. Zakonske rezerve		071	6.128.852	6.128.852
2. Rezerve za vlastite dionice		072	20.890.463	20.890.463
3. Vlastite dionice i udjeli (odbitna stavka)		073	-8.600.309	-8.600.309
4. Statutarne rezerve		074	0	0
5. Ostale rezerve		075	68.193.599	68.193.599
IV . REVALORIZACIJSKE REZERVE		076	0	0
V . REZERVE FER VRIJEDNOSTI I OSTALO (AOP 078 do 082)		077	0	0
1. Fer vrijednost financijske imovine kroz ostalu sveobuhvatnu dobit (odnosno raspoložive za prodaju)		078	0	0
2. Učinkoviti dio zaštite novčanih tokova		079	0	0
3. Učinkoviti dio zaštite neto ulaganja u inozemstvu		080	0	0
4. Ostale rezerve fer vrijednosti		081	0	0
5. Tečajne razlike iz preračuna inozemnog poslovanja (konsolidacija)		082	0	0
VI . ZADRŽANA DOBIT ILI PRENESENI GUBITAK (AOP 084-085)		083	66.027.176	82.366.912
1. Zadržana dobit		084	66.027.176	82.366.912
2. Preneseni gubitak		085	0	0

Bilanca

stanje na dan 30. 6. 2022.
Obveznik: AD Plastik d.d.

NAZIV POZICIJE		AOP OZNAKA	ZADNJI DAN PRETHODNE POSLOVNE GODINE	NA IZVJEŠTAJNI DATUM TEKUĆEG RAZDOBLJA
1		2	3	4
VII . DOBIT ILI GUBITAK POSLOVNE GODINE (AOP 087-088)		086	16.339.737	-81.201.018
1. Dobit poslovne godine		087	16.339.737	0
2. Gubitak poslovne godine		088	0	81.201.018
VIII . MANJINSKI (NEKONTROLIRAJUĆI) INTERES		089	0	0
B)	REZERVIRANJA (AOP 091 DO 096)	090	3.854.469	3.854.469
1. Rezerviranja za mirovine, otpremnine i slične obveze		091	2.269.304	2.269.304
2. Rezerviranja za porezne obveze		092	0	0
3. Rezerviranja za započete sudske sporove		093	0	0
4. Rezerviranja za troškove obnavljanja prirodnih bogatstava		094	0	0
5. Rezerviranja za troškove u jamstvenim rokovima		095	0	0
6. Druga rezerviranja		096	1.585.165	1.585.165
C)	DUGOROČNE OBVEZE (AOP 098 DO 108)	097	231.659.042	201.216.181
1. Obveze prema poduzetnicima unutar grupe		098	0	0
2. Obveze za zajmove, depozite i slično poduzetnika unutar grupe		099	0	0
3. Obveze prema društvima povezanim sudjelujućim interesom		100	0	0
4. Obveze za zajmove, depozite i slično društava povezanih sudjelujućim interesom		101	0	0
5. Obveze za zajmove, depozite i slično		102	0	0
6. Obveze prema bankama i drugim financijskim institucijama		103	217.479.355	191.477.321
7. Obveze za predujmove		104	0	0
8. Obveze prema dobavljačima		105	0	0
9. Obveze po vrijednosnim papirima		106	0	0
10. Ostale dugoročne obveze		107	14.179.687	9.738.860
11. Odgođena porezna obveza		108	0	0
D)	KRATKOROČNE OBVEZE (AOP 110 DO 123)	109	246.253.344	214.430.940
1. Obveze prema poduzetnicima unutar grupe		110	10.796.828	13.103.034
2. Obveze za zajmove, depozite i slično poduzetnika unutar grupe		111	0	0
3. Obveze prema društvima povezanim sudjelujućim interesom		112	0	0
4. Obveze za zajmove, depozite i slično društava povezanih sudjelujućim interesom		113	0	0
5. Obveze za zajmove, depozite i slično		114	37.699.554	18.860.973
6. Obveze prema bankama i drugim financijskim institucijama		115	77.785.286	81.717.342
7. Obveze za predujmove		116	6.033.347	6.026.318
8. Obveze prema dobavljačima		117	79.766.341	64.911.647
9. Obveze po vrijednosnim papirima		118	0	0
10. Obveze prema zaposlenicima		119	8.574.528	8.244.412
11. Obveze za poreze, doprinose i slična davanja		120	8.477.808	5.218.612
12. Obveze s osnove udjela u rezultatu		121	128.104	169.768
13. Obveze po osnovi dugotrajne imovine namijenjene prodaji		122	0	0
14. Ostale kratkoročne obveze		123	16.991.548	16.178.834
E)	ODGOĐENO PLAĆANJE TROŠKOVA I PRIHOD BUDUĆEGA RAZDOBLJA	124	6.555.743	6.867.441
F)	UKUPNO – PASIVA (AOP 067+090+097+109+124)	125	1.269.542.670	1.126.388.084
G)	IZVANBILANČNI ZAPISI	126	84.605.485	95.781.106

Račun dobiti i gubitka

u razdoblju 1. 1. 2022. do 30. 6. 2022.
Obveznik: AD Plastik d.d.

	NAZIV POZICIJE 1	AOP OZNAKA 2	ISTO RAZDOBLJE PRETHODNE GODINE		TEKUĆE RAZDOBLJE	
			KUMULATIV 3	TROMJESEČJE 4	KUMULATIV 5	TROMJESEČJE 6
I.	POSLOVNI PRIHODI (AOP 002 DO 006)	001	412.299.155	194.894.893	317.224.848	140.567.597
	1. Prihodi od prodaje s poduzetnicima unutar grupe	002	29.098.110	15.180.856	19.518.963	6.429.555
	2. Prihodi od prodaje (izvan grupe)	003	371.142.677	170.362.604	292.452.845	131.790.439
	3. Prihodi na temelju upotrebe vlastitih proizvoda, robe i usluga	004	139.505	34.997	598.404	128.436
	4. Ostali poslovni prihodi s poduzetnicima unutar grupe	005	686.121	435.519	678.744	427.316
	5. Ostali poslovni prihodi (izvan grupe)	006	11.232.742	8.880.917	3.975.892	1.791.851
II.	POSLOVNI RASHODI (AOP 008+009+013+017+018+019+022+029)	007	395.377.740	189.440.666	333.254.293	160.434.923
	1. Promjene vrijednosti zaliha proizvodnje u tijeku i gotovih proizvoda	008	999.233	-758.098	-1.176.742	-120.057
	2. Materijalni troškovi (AOP 010 do 012)	009	258.060.916	122.286.906	222.668.446	105.296.117
	a) Troškovi sirovina i materijala	010	166.774.471	78.925.544	151.130.265	68.797.565
	b) Troškovi prodane robe	011	63.116.447	29.090.790	41.867.277	19.585.788
	c) Ostali vanjski troškovi	012	28.169.998	14.270.572	29.670.904	16.912.764
	3. Troškovi osoblja (AOP 014 do 016)	013	82.169.725	40.727.432	65.821.277	32.501.360
	a) Neto plaće i nadnice	014	53.436.582	26.561.479	42.302.812	20.965.985
	b) Troškovi poreza i doprinosa iz plaća	015	18.476.832	9.170.342	14.852.270	7.310.656
	c) Doprinosi na plaće	016	10.256.311	4.995.611	8.666.195	4.224.719
	4. Amortizacija	017	34.749.719	17.210.128	34.099.069	17.234.539
	5. Ostali troškovi	018	13.506.658	4.842.186	10.990.536	5.274.534
	6. Vrijednosna usklađenja (AOP 020+021)	019	0	0	0	0
	a) dugotrajne imovine osim financijske imovine	020	0	0	0	0
	b) kratkotrajne imovine osim financijske imovine	021	0	0	0	0
	7. Rezerviranja (AOP 023 do 028)	022	0	0	0	0
	a) Rezerviranja za mirovine, otpremnine i slične obveze	023	0	0	0	0
	b) Rezerviranja za porezne obveze	024	0	0	0	0
	c) Rezerviranja za započete sudske sporove	025	0	0	0	0
	d) Rezerviranja za troškove obnavljanja prirodnih bogatstava	026	0	0	0	0
	e) Rezerviranja za troškove u jamstvenim rokovima	027	0	0	0	0
	f) Druga rezerviranja	028	0	0	0	0
	8. Ostali poslovni rashodi	029	5.891.489	5.132.112	851.707	248.430
III.	FINANCIJSKI PRIHODI (AOP 031 DO 040)	030	7.394.280	4.298.776	9.429.104	5.530.100
	1. Prihodi od ulaganja u udjele (dionice) poduzetnika unutar grupe	031	0	0	0	0
	2. Prihodi od ulaganja u udjele (dionice) društava povezanih sudjelujućim interesima	032	4.963.744	2.465.986	7.644.455	7.644.455
	3. Prihodi od ostalih dugotrajnih financijskih ulaganja i zajmova poduzetnicima unutar grupe	033	0	0	0	0

Račun dobiti i gubitka

u razdoblju 1. 1. 2022. do 30. 6. 2022.
Obveznik: AD Plastik d.d.

NAZIV POZICIJE 1	AOP OZNAKA 2	ISTO RAZDOBLJE PRETHODNE GODINE		TEKUĆE RAZDOBLJE	
		KUMULATIV 3	TROMJESEČJE 4	KUMULATIV 5	TROMJESEČJE 6
4. Ostali prihodi s osnove kamata iz odnosa s poduzetnicima unutar grupe	034	1.716.544	860.183	1.533.853	772.002
5. Tečajne razlike i ostali financijski prihodi iz odnosa s poduzetnicima unutar grupe	035	0	0	250.544	-2.051.909
6. Prihodi od ostalih dugotrajnih financijskih ulaganja i zajmova	036	0	0	0	0
7. Ostali prihodi s osnove kamata	037	1.039	67	252	91
8. Tečajne razlike i ostali financijski prihodi	038	641.350	972.540	0	-834.539
9. Nerealizirani dobiti (prihodi) od financijske imovine	039	0	0	0	0
10. Ostali financijski prihodi	040	71.603	0	0	0
IV. FINANCIJSKI RASHODI (AOP 042 DO 048)	041	3.614.273	3.022.554	76.613.676	72.878.307
1. Rashodi s osnove kamata i slični rashodi s poduzetnicima unutar grupe	042	0	0	0	0
2. Tečajne razlike i drugi rashodi s poduzetnicima unutar grupe	043	1.084.170	1.778.947	0	-780.171
3. Rashodi s osnove kamata i slični rashodi	044	2.530.103	1.243.607	1.511.579	726.951
4. Tečajne razlike i drugi rashodi	045	0	0	102.097	-2.068.473
5. Nerealizirani gubici (rashodi) od financijske imovine	046	0	0	0	0
6. Vrijednosna usklađenja financijske imovine (neto)	047	0	0	75.000.000	75.000.000
7. Ostali financijski rashodi	048	0	0	0	0
V. UDIO U DOBITI OD DRUŠTAVA POVEZANIH SUDJELUJUĆIM INTERESOM	049	0	0	0	0
VI. UDIO U DOBITI OD ZAJEDNIČKIH POTHVATA	050	0	0	0	0
VII. UDIO U GUBITKU OD DRUŠTAVA POVEZANIH SUDJELUJUĆIM INTERESOM	051	0	0	0	0
VIII. UDIO U GUBITKU OD ZAJEDNIČKIH POTHVATA	052	0	0	0	0
IX. UKUPNI PRIHODI (AOP 001+030+049 +050)	053	419.693.435	199.193.669	326.653.952	146.097.697
X. UKUPNI RASHODI (AOP 007+041+051 + 052)	054	398.992.013	192.463.220	409.867.969	233.313.230
XI. DOBIT ILI GUBITAK PRIJE OPOREZIVANJA (AOP 053-054)	055	20.701.422	6.730.449	-83.214.017	-87.215.533
1. Dobit prije oporezivanja (AOP 053-054)	056	20.701.422	6.730.449	0	0
2. Gubitak prije oporezivanja (AOP 054-053)	057	0	0	-83.214.017	-87.215.533
POREZ NA DOBIT	058	3.902.500	1.951.250	-2.012.999	-2.012.999
XIII. DOBIT ILI GUBITAK RAZDOBLJA (AOP 055-059)	059	16.798.922	4.779.199	-81.201.018	-85.202.534
1. Dobit razdoblja (AOP 055-059)	060	16.798.922	4.779.199	0	0
2. Gubitak razdoblja (AOP 059-055)	061	0	0	-81.201.018	-85.202.534
PREKINUTO POSLOVANJE (POPUNJAVA PODUZETNIK OBVEZNIKA MSFI-A SAMO AKO IMA PREKINUTO POSLOVANJE)					
XIV. DOBIT ILI GUBITAK PREKINUTOG POSLOVANJA PRIJE OPOREZIVANJA (AOP 063-064)	062	0	0	0	0
1. Dobit prekinutog poslovanja prije oporezivanja	063	0	0	0	0
2. Gubitak prekinutog poslovanja prije oporezivanja	064	0	0	0	0

Račun dobiti i gubitka

u razdoblju 1. 1. 2022. do 30. 6. 2022.
Obveznik: AD Plastik d.d.

	NAZIV POZICIJE 1	AOP OZNAKA 2	ISTO RAZDOBLJE PRETHODNE GODINE		TEKUĆE RAZDOBLJE	
			KUMULATIV 3	TROMJESEČJE 4	KUMULATIV 5	TROMJESEČJE 6
XV.	POREZ NA DOBIT PREKINUTOG POSLOVANJA	065	0	0	0	0
	1. Dobit prekinutog poslovanja za razdoblje (AOP 062-065)	066	0	0	0	0
	2. Gubitak prekinutog poslovanja za razdoblje (AOP 065-062)	067	0	0	0	0
UKUPNO POSLOVANJE (POPUNJAVA SAMO PODUZETNIK OBVEZNIK MSFI-A KOJI IMA PREKINUTO POSLOVANJE)						
XVI.	DOBIT ILI GUBITAK PRIJE OPOREZIVANJA (AOP 055+062)	068	0	0	0	0
	1. Dobit prije oporezivanja (AOP 068)	069	0	0	0	0
	2. Gubitak prije oporezivanja (AOP 068)	070	0	0	0	0
XVII.	POREZ NA DOBIT (AOP 058+065)	071	0	0	0	0
XVIII.	DOBIT ILI GUBITAK RAZDOBLJA (AOP 068-071)	072	0	0	0	0
	1. Dobit razdoblja (AOP 068-071)	073	0	0	0	0
	2. Gubitak razdoblja (AOP 071-068)	074	0	0	0	0
DODATAK RDG-U (POPUNJAVA PODUZETNIK KOJI SASTAVLJA KONSOLIDIRANI GODIŠNJI FINANCIJSKI IZVJEŠTAJ)						
XIX.	DOBIT ILI GUBITAK RAZDOBLJA (AOP 076+077)	075	0	0	0	0
	1. Pripisana imateljima kapitala matice	076	0	0	0	0
	2. Pripisana manjinskom (nekontrolirajućem) interesu	077	0	0	0	0
IZVJEŠTAJ O OSTALOJ SVEOBUHVAATNOJ DOBITI (POPUNJAVA PODUZETNIK OBVEZNIK PRIMJENE MSFI-A)						
	DOBIT ILI GUBITAK RAZDOBLJA	078	16.798.922	4.779.199	-81.201.018	-85.202.534
II.	OSTALA SVEOBUHVAATNA DOBIT/GUBITAK PRIJE POREZA (AOP 80+87)	079	0	0	0	0
III.	STAVKE KOJE NEĆE BITI REKLASIFICIRANE U DOBIT ILI GUBITAK (AOP 081 DO 085)	080	0	0	0	0
	1. Promjene revalorizacijskih rezervi dugotrajne materijalne i nematerijalne imovine	081	0	0	0	0
	2. Dobitak ili gubitak s osnove naknadnog vrednovanja vlasničkih vrijednosnih papira po fer vrijednosti kroz ostalu sveobuhvatnu dobit	082	0	0	0	0
	3. Promjene fer vrijednosti financijske obveze po fer vrijednosti kroz račun dobiti i gubitka koja se može pripisati promjenama kreditnog rizika obveze	083	0	0	0	0
	4. Aktuarski dobici/gubici po planovima definiranih primanja	084	0	0	0	0
	5. Ostale stavke koje neće biti reklasificirane	085	0	0	0	0
	6. Porez na dobit koji se odnosi na stavke koje neće biti reklasificirane	086	0	0	0	0

Račun dobiti i gubitka

u razdoblju 1. 1. 2022. do 30. 6. 2022.
Obveznik: AD Plastik d.d.

NAZIV POZICIJE	AOP OZNAKA	ISTO RAZDOBLJE PRETHODNE GODINE		TEKUĆE RAZDOBLJE		
		KUMULATIV	TROMJESEČJE	KUMULATIV	TROMJESEČJE	
1	2	3	4	5	6	
IV. STAVKE KOJE JE MOGUĆE REKLASIFICIRATI U DOBIT ILI GUBITAK (AOP 088 DO 095)	087	0	0	0	0	
1. Tečajne razlike iz preračuna inozemnog poslovanja	088	0	0	0	0	
2. Dobitak ili gubitak s osnove naknadnog vrednovanja dužničkih vrijednosnih papira po fer vrijednosti kroz ostalu sveobuhvatnu dobit	089	0	0	0	0	
3. Dobit ili gubitak s osnove učinkovite zaštite novčanih tokova	090	0	0	0	0	
4. Dobit ili gubitak s osnove učinkovite zaštite neto ulaganja u inozemstvu	091	0	0	0	0	
5. Udio u ostaloj sveobuhvatnoj dobiti/gubitku društava povezanih sudjelujućim interesom	092	0	0	0	0	
6. Promjene fer vrijednosti vremenske vrijednosti opcije	093	0	0	0	0	
7. Promjene fer vrijednosti terminskih elemenata terminskih ugovora	094	0	0	0	0	
8. Ostale stavke koje je moguće reklasificirati u dobit ili gubitak	095	0	0	0	0	
9. Porez na dobit koji se odnosi na stavke koje je moguće reklasificirati u dobit ili gubitak	096	0	0	0	0	
V. NETO OSTALA SVEOBUH VATNA DOBIT ILI GUBITAK (AOP 080+087 - 086 - 096)	097	0	0	0	0	
VI. SVEOBUH VATNA DOBIT ILI GUBITAK RAZDOBLJA (AOP 078+097)	098	16.798.922	4.779.199	-81.201.018	-85.202.534	
DODATAK IZVJEŠTAJU O OSTALOJ SVEOBUH VATNOJ DOBITI (POPUNJAVA PODUZETNIK KOJI SASTAVLJA KONSOLIDIRANI IZVJEŠTAJ)						
VI. SVEOBUH VATNA DOBIT ILI GUBITAK RAZDOBLJA (AOP 100+101)	099	0	0	0	0	
1. Pripisana imateljima kapitala matice	100	0	0	0	0	
2. Pripisana manjinskom (nekontrolirajućem) interesu	101	0	0	0	0	

Izveštaj o novčanom tijeku

u razdoblju 1. 1. 2022. do 30. 6. 2022.
Obveznik: AD Plastik d.d.

Indirektna metoda

NAZIV POZICIJE 1	AOP OZNAKA 2	ISTO RAZDOBLJE PRETHODNE GODINE 3	TEKUĆE RAZDOBLJE 4
NOVČANI TOKOVI OD POSLOVNIH AKTIVNOSTI			
1. Dobit prije oporezivanja	001	20.701.422	-83.214.018
2. Usklađenja (AOP 003 do 010)	002	33.332.787	103.058.404
a) Amortizacija	003	34.749.719	34.099.069
b) Dobici i gubici od prodaje i vrijednosna usklađenja dugotrajne materijalne i nematerijalne imovine	004	0	110.858
c) Dobici i gubici od prodaje i nerealizirani dobici i gubici i vrijednosno usklađenje financijske imovine	005	-71.603	75.000.000
d) Prihodi od kamata i dividendi	006	-6.681.327	-9.178.560
e) Rashodi od kamata	007	2.530.103	1.511.579
f) Rezerviranja	008	0	0
g) Tečajne razlike (nerealizirane)	009	-403.090	-593.342
h) Ostala usklađenja za nenovčane transakcije i nerealizirane dobitke i gubitke	010	3.208.985	2.108.800
I. Povećanje ili smanjenje novčanih tokova prije promjena u radnom kapitalu (AOP 001+002)	011	54.034.209	19.844.386
3. Promjene u radnom kapitalu (AOP 013 do 016)	012	5.307.958	40.127.904
a) Povećanje ili smanjenje kratkoročnih obveza	013	-43.037.507	-16.128.800
b) Povećanje ili smanjenje kratkotrajnih potraživanja	014	40.602.005	56.308.343
c) Povećanje ili smanjenje zaliha	015	7.743.460	-51.639
d) Ostala povećanja ili smanjenja radnog kapitala	016	0	0
II. Novac iz poslovanja (AOP 011+012)	017	59.342.167	59.972.290
4. Novčani izdaci za kamate	018	-2.742.282	-1.596.167
5. Plaćeni porez na dobit	019	0	0
A) NETO NOVČANI TOKOVI OD POSLOVNIH AKTIVNOSTI (AOP 017 DO 019)	020	56.599.885	58.376.123
NOVČANI TOKOVI OD INVESTICIJSKIH AKTIVNOSTI			
1. Novčani primici od prodaje dugotrajne materijalne i nematerijalne imovine	021	0	0
2. Novčani primici od prodaje financijskih instrumenata	022	133.303	0
3. Novčani primici od kamata	023	545.258	252
4. Novčani primici od dividendi	024	9.768.633	0
5. Novačani primici s osnove povrata danih zajmova i štednih uloga	025	0	0
6. Ostali novčani primici od investicijskih aktivnosti	026	0	0
III. Ukupno novčani primici od investicijskih aktivnosti (AOP 021 do 026)	027	10.447.194	252
1. Novčani izdaci za kupnju dugotrajne materijalne i nematerijalne imovine	028	-11.898.615	-14.135.519
2. Novčani izdaci za stjecanje financijskih instrumenata	029	0	0
3. Novačani izdaci s osnove danih zajmova i štednih uloga za razdoblje	030	0	0
4. Stjecanje ovisnog društva, umanjeno za stečeni novac	031	0	0
5. Ostali novčani izdaci od investicijskih aktivnosti	032	0	0
IV. Ukupno novčani izdaci od investicijskih aktivnosti (AOP 028 do 032)	033	-11.898.615	-14.135.519
B) NETO NOVČANI TOKOVI OD INVESTICIJSKIH AKTIVNOSTI (AOP 027+033)	034	-1.451.421	-14.135.267

Izvještaj o novčanom tijeku

u razdoblju 1. 1. 2022. do 30. 6. 2022.
Obveznik: AD Plastik d.d.

Indirektna metoda

NAZIV POZICIJE 1	AOP OZNAKA 2	ISTO RAZDOBLJE PRETHODNE GODINE 3	TEKUĆE RAZDOBLJE 4
NOVČANI TOKOVI OD FINANCIJSKIH AKTIVNOSTI			
1. Novčani primici od povećanja temeljnog (upisanog) kapitala	035	0	0
2. Novčani primici od izdavanja vlasničkih i dužničkih financijskih instrumenata	036	0	0
3. Novčani primici od glavnice kredita, pozajmica i drugih posudbi	037	68.600.652	26.374.516
4. Ostali novčani primici od financijskih aktivnosti	038	0	0
V. Ukupno novčani primici od financijskih aktivnosti (AOP 035 do 038)	039	68.600.652	26.374.516
1. Novčani izdaci za otplatu glavnice kredita, pozajmica i drugih posudbi i dužničkih financijskih instrumenata	040	-85.437.621	-68.102.664
2. Novčani izdaci za isplatu dividendi	041	-33.101.920	0
3. Novčani izdaci za financijski najam	042	-3.063.931	-3.743.562
4. Novčani izdaci za otkup vlastitih dionica i smanjenje temeljnog (upisanog) kapitala	043	0	0
5. Ostali novčani izdaci od financijskih aktivnosti	044	0	0
VI. Ukupno novčani izdaci od financijskih aktivnosti (AOP 040 do 044)	045	-121.603.472	-71.846.226
C) NETO NOVČANI TOKOVI OD FINANCIJSKIH AKTIVNOSTI (AOP 039+045)	046	-53.002.820	-45.471.710
1. Nerealizirane tečajne razlike po novcu i novčanim ekvivalentima	047	83.121	34.376
D) NETO POVEĆANJE ILI SMANJENJE NOVČANIH TOKOVA (AOP 020+034+046+047)	048	2.228.765	-1.196.478
E) NOVAC I NOVČANI EKVIVALENTI NA POČETKU RAZDOBLJA	049	35.669.064	9.796.751
F) NOVAC I NOVČANI EKVIVALENTI NA KRAJU RAZDOBLJA (AOP 048+049)	050	37.897.829	8.600.273

Izveštaj o promjenama kapitala

u razdoblju 1. 1. 2022. do 30. 6. 2022.
Obveznik: AD Plastik d.d.

Opis pozicije	AOP oznaka	RASPODJELJIVO IMATELJIMA KAPITALA MATICE																Manjinski (nekontrolirajući) interes	Ukupno kapital i rezerve
		Temeljni (upisani) kapital	Kapitalne rezerve	Zakonske rezerve	Rezerve za vlastite dionice	Vlastite dionice i udjeli (odbitna stavka)	Statutarne rezerve	Ostale rezerve	Revalorizacijske rezerve	Fer vrijednost financijske imovine kroz ostalu sveobuhvatnu dobit (raspoloživa za prodaju)	Učinkoviti dio zaštite novčanih tokova	Učinkoviti dio zaštite neto ulaganja u inozemstvo	Ostale rezerve fer vrijednosti	Tečajne razlike iz preračuna inozemnog poslovanja	Zadržana dobit / preneseni gubitak	Dobit / gubitak poslovne godine	Ukupno raspodjeljivo imateljima kapitala matice		
1	2	3	4	5	6	7	8	9	10	11	12	13	14	15	16	17	18 (3 do 6 - 7 + 8 do 17)	19	20 (18+19)
Prethodno razdoblje																			
1. Stanje na dan početka prethodne poslovne godine	01	419.958.400	191.988.358	6.128.852	20.890.463	11.795.123	0	76.418.790	0	0	0	0	0	0	55.461.922	68.632.630	827.684.292	0	827.684.292
2. Promjene računovodstvenih politika	02	0	0	0	0	0	0	0	0	0	0	0	0	0	0	0	0	0	0
3. Ispravak pogreški	03	0	0	0	0	0	0	0	0	0	0	0	0	0	0	0	0	0	0
4. Stanje na dan početka prethodne poslovne godine (prepravljeno) (AOP 01 do 03)	04	419.958.400	191.988.358	6.128.852	20.890.463	11.795.123	0	76.418.790	0	0	0	0	0	0	55.461.922	68.632.630	827.684.292	0	827.684.292
5. Dobit/gubitak razdoblja	05	0	0	0	0	0	0	0	0	0	0	0	0	0	0	16.798.922	16.798.922	0	16.798.922
6. Tečajne razlike iz preračuna inozemnog poslovanja	06	0	0	0	0	0	0	0	0	0	0	0	0	0	0	0	0	0	0
7. Promjene revalorizacijskih rezervi dugotrajne materijalne i nematerijalne imovine	07	0	0	0	0	0	0	0	0	0	0	0	0	0	0	0	0	0	0
8. Dobitak ili gubitak s osnove naknadnog vrednovanja financijske imovine prema fer vrijednosti kroz ostalu sveobuhvatnu dobit (raspoloživa za prodaju)	08	0	0	0	0	0	0	0	0	0	0	0	0	0	0	0	0	0	0
9. Dobitak ili gubitak s osnove učinkovite zaštite novčanog toka	09	0	0	0	0	0	0	0	0	0	0	0	0	0	0	0	0	0	0
10. Dobitak ili gubitak s osnove učinkovite zaštite neto ulaganja u inozemstvu	10	0	0	0	0	0	0	0	0	0	0	0	0	0	0	0	0	0	0
11. Udio u ostaloj sveobuhvatnoj dobiti/gubitku društava povezanih sudjelujućim interesom	11	0	0	0	0	0	0	0	0	0	0	0	0	0	0	0	0	0	0
12. Aktuarski dobici/gubici po planovima definiranih primanja	12	0	0	0	0	0	0	0	0	0	0	0	0	0	0	0	0	0	0
13. Ostale nevlasničke promjene kapitala	13	0	0	0	0	0	0	0	0	0	0	0	0	0	0	0	0	0	0
14. Porez na transakcije priznate direktno u kapitalu	14	0	0	0	0	0	0	0	0	0	0	0	0	0	0	0	0	0	0
15. Smanjenje temeljnog (upisanog) kapitala (osim u postupku predstečajne nagodbe i nastalog reinvestiranjem dobiti)	15	0	0	0	0	0	0	0	0	0	0	0	0	0	0	0	0	0	0

Izveštaj o promjenama kapitala

u razdoblju 1. 1. 2022. do 30. 6. 2022.
Obveznik: AD Plastik d.d.

Opis pozicije	AOP oznaka	RASPODJELJIVO IMATELJIMA KAPITALA MATICE																Manjinski (nekontrolirajući) interes	Ukupno kapital i rezerve	
		Temeljni (upisani) kapital	Kapitalne rezerve	Zakonske rezerve	Rezerve za vlastite dionice	Vlastite dionice i udjeli (odbitna stavka)	Statutarne rezerve	Ostale rezerve	Revalorizacijske rezerve	Fer vrijednost finansijske imovine kroz ostalu sveobuhvatnu dobit (raspoloživa za prodaju)	Učinkoviti dio zaštite novčanih tokova	Učinkoviti dio zaštite neto ulaganja u inozemstvo	Ostale rezerve fer vrijednosti	Tečajne razlike iz preračuna inozemnog poslovanja	Zadržana dobit / preneseni gubitak	Dobit / gubitak poslovne godine	Ukupno raspodjeljivo imateljima kapitala matice			
		3	4	5	6	7	8	9	10	11	12	13	14	15	16	17	18 (3 do 6 - 7 + 8 do 17)			19
16. Smanjenje temeljnog (upisanog) kapitala u postupku predstečajne nagodbe	16	0	0	0	0	0	0	0	0	0	0	0	0	0	0	0	0	0	0	0
17. Smanjenje temeljnog (upisanog) kapitala nastalog reinvestiranjem dobiti	17	0	0	0	0	0	0	0	0	0	0	0	0	0	0	0	0	0	0	0
18. Otkup vlastitih dionica/udjela	18	0	0	0	0	0	0	0	0	0	0	0	0	0	0	0	0	0	0	0
19. Uplate članova/dioničara	19	0	0	0	0	0	0	0	0	0	0	0	0	0	0	0	0	0	0	0
20. Isplata udjela u dobiti/dividende	20	0	0	0	0	0	0	0	0	0	0	0	0	0	-33.101.920	0	-33.101.920	0	-33.101.920	
21. Ostale raspodjele i isplate članovima/dioničarima	21	0	292.436	0	0	-3.126.495	0	0	0	0	0	0	0	0	0	0	3.418.931	0	3.418.931	
22. Prijenos u pozicije rezervi po godišnjem rasporedu	22	0	0	0	0	0	0	0	0	0	0	0	0	0	68.632.630	-68.632.630	0	0	0	
23. Povećanje rezervi u postupku predstečajne nagodbe	23	0	0	0	0	0	0	0	0	0	0	0	0	0	0	0	0	0	0	
24. Stanje na zadnji dan izvještajnog razdoblja prethodne poslovne godine (AOP 04 do 23)	24	419.958.400	192.280.794	6.128.852	20.890.463	8.668.628	0	76.418.790	0	0	0	0	0	0	90.992.632	16.798.922	814.800.225	0	814.800.225	
DODATAK IZVJEŠTAJU O PROMJENAMA KAPITALA (popunjava poduzetnik obveznik primjene MSFI-a)																				
I. OSTALA SVEOBUHVATNA DOBIT PRETHODNOG RAZDOBLJA, UMANJENO ZA POREZE (AOP 06 do 14)	25	0	0	0	0	0	0	0	0	0	0	0	0	0	0	0	0	0	0	
II. SVEOBUHVATNA DOBIT ILI GUBITAK PRETHODNOG RAZDOBLJA (AOP 05+25)	26	0	0	0	0	0	0	0	0	0	0	0	0	0	16.798.922	16.798.922	0	16.798.922		
III. TRANSAKCIJE S VLASNICIMA PRETHODNOG RAZDOBLJA PRIZNATE DIREKTNO U KAPITALU (AOP 15 do 23)	27	0	292.436	0	0	-3.126.495	0	0	0	0	0	0	0	0	35.530.710	-68.632.630	-29.682.989	0	-29.682.989	
Tekuće razdoblje																				
1. Stanje na dan početka tekuće poslovne godine	28	419.958.400	192.282.154	6.128.852	20.890.463	8.600.309	0	68.193.599	0	0	0	0	0	0	66.027.175	16.339.737	781.220.071	0	781.220.071	
2. Promjene računovodstvenih politika	29	0	0	0	0	0	0	0	0	0	0	0	0	0	0	0	0	0	0	
3. Ispravak pogreški	30	0	0	0	0	0	0	0	0	0	0	0	0	0	0	0	0	0	0	

Izveštaj o promjenama kapitala

u razdoblju 1. 1. 2022. do 30. 6. 2022.
Obveznik: AD Plastik d.d.

Opis pozicije	AOP oznaka	RASPODJELJIVO IMATELJIMA KAPITALA MATICE																Manjinski (nekontrolirajući) interes	Ukupno kapital i rezerve
		Temeljni (upisani) kapital	Kapitalne rezerve	Zakonske rezerve	Rezerve za vlastite dionice	Vlastite dionice i udjeli (odbitna stavka)	Statutarne rezerve	Ostale rezerve	Revalorizacijske rezerve	Fer vrijednost financijske imovine kroz ostalu sveobuhvatnu dobit (raspoloživa za prodaju)	Učinkoviti dio zaštite novčanih tokova	Učinkoviti dio zaštite neto ulaganja u inozemstvo	Ostale rezerve fer vrijednosti	Tečajne razlike iz preračuna inozemnog poslovanja	Zadržana dobit / preneseni gubitak	Dobit / gubitak poslovne godine	Ukupno raspodjeljivo imateljima kapitala matice		
1	2	3	4	5	6	7	8	9	10	11	12	13	14	15	16	17	18 (3 do 6 - 7 + 8 do 17)	19	20 (18+19)
4. Stanje na dan početka tekuće poslovne godine (prepravljeno) (AOP 28 do 30)	31	419.958.400	192.282.154	6.128.852	20.890.463	8.600.309	0	68.193.599	0	0	0	0	0	0	66.027.175	16.339.737	781.220.071	0	781.220.071
5. Dobit/gubitak razdoblja	32	0	0	0	0	0	0	0	0	0	0	0	0	0	0	-81.201.018	-81.201.018	0	-81.201.018
6. Tečajne razlike iz preračuna inozemnog poslovanja	33	0	0	0	0	0	0	0	0	0	0	0	0	0	0	0	0	0	0
7. Promjene revalorizacijskih rezervi dugotrajne materijalne i nematerijalne imovine	34	0	0	0	0	0	0	0	0	0	0	0	0	0	0	0	0	0	0
8. Dobitak ili gubitak s osnove naknadnog vrednovanja financijske imovine prema fer vrijednosti kroz ostalu sveobuhvatnu dobit (raspoloživa za prodaju)	35	0	0	0	0	0	0	0	0	0	0	0	0	0	0	0	0	0	0
9. Dobitak ili gubitak s osnove učinkovite zaštite novčanog toka	36	0	0	0	0	0	0	0	0	0	0	0	0	0	0	0	0	0	0
10. Dobitak ili gubitak s osnove učinkovite zaštite neto ulaganja u inozemstvu	37	0	0	0	0	0	0	0	0	0	0	0	0	0	0	0	0	0	0
11. Udio u ostaloj sveobuhvatnoj dobiti/gubitku društava povezanih sudjelujućim interesom	38	0	0	0	0	0	0	0	0	0	0	0	0	0	0	0	0	0	0
12. Aktuarski dobici/gubici po planovima definiranih primanja	39	0	0	0	0	0	0	0	0	0	0	0	0	0	0	0	0	0	0
13. Ostale ne vlasničke promjene kapitala	40	0	0	0	0	0	0	0	0	0	0	0	0	0	0	0	0	0	0
14. Porez na transakcije priznate direktno u kapitalu	41	0	0	0	0	0	0	0	0	0	0	0	0	0	0	0	0	0	0
15. Smanjenje temeljnog (upisanog) kapitala (osim u postupku predstečajne nagodbe i nastalog reinvestiranjem dobiti)	42	0	0	0	0	0	0	0	0	0	0	0	0	0	0	0	0	0	0
16. Smanjenje temeljnog (upisanog) kapitala u postupku predstečajne nagodbe	43	0	0	0	0	0	0	0	0	0	0	0	0	0	0	0	0	0	0

Izveštaj o promjenama kapitala

u razdoblju 1. 1. 2022. do 30. 6. 2022.
Obveznik: AD Plastik d.d.

Opis pozicije	AOP oznaka	RASPODJELJIVO IMATELJIMA KAPITALA MATICE																Manjinski (nekontrolirajući) interes	Ukupno kapital i rezerve
		Temeljni (upisani) kapital	Kapitalne rezerve	Zakonske rezerve	Rezerve za vlastite dionice	Vlastite dionice i udjeli (odbitna stavka)	Statutarne rezerve	Ostale rezerve	Revalorizacijske rezerve	Fer vrijednost financijske imovine kroz ostalu sveobuhvatnu dobit (raspoloživa za prodaju)	Učinkoviti dio zaštite novčanih tokova	Učinkoviti dio zaštite neto ulaganja u inozemstvo	Ostale rezerve fer vrijednosti	Tečajne razlike iz preračuna inozemnog poslovanja	Zadržana dobit / preneseni gubitak	Dobit / gubitak poslovne godine	Ukupno raspodjeljivo imateljima kapitala matice		
1	2	3	4	5	6	7	8	9	10	11	12	13	14	15	16	17	18 (3 do 6 - 7 + 8 do 17)	19	20 (18+19)
17. Smanjenje temeljnog (upisanog) kapitala nastalog reinvestiranjem dobiti	44	0	0	0	0	0	0	0	0	0	0	0	0	0	0	0	0	0	0
18. Otkup vlastitih dionica/udjela	45	0	0	0	0	0	0	0	0	0	0	0	0	0	0	0	0	0	0
19. Uplate članova/dioničara	46	0	0	0	0	0	0	0	0	0	0	0	0	0	0	0	0	0	0
20. Isplata udjela u dobiti/dividende	47	0	0	0	0	0	0	0	0	0	0	0	0	0	0	0	0	0	0
21. Ostale raspodjele i isplate članovima/dioničarima	48	0	0	0	0	0	0	0	0	0	0	0	0	0	0	0	0	0	0
22. Prijenos po godišnjem rasporedu	49	0	0	0	0	0	0	0	0	0	0	0	0	0	16.339.737	-16.339.737	0	0	0
23. Povećanje rezervi u postupku predstečajne nagodbe	50	0	0	0	0	0	0	0	0	0	0	0	0	0	0	0	0	0	0
24. Stanje na zadnji dan izvještajnog razdoblja tekuće poslovne godine (AOP 31 do 50)	51	419.958.400	192.282.154	6.128.852	20.890.463	8.600.309	0	68.193.599	0	0	0	0	0	0	82.366.912	-81.201.018	700.019.053	0	700.019.053
DODATAK IZVJEŠTAJU O PROMJENAMA KAPITALA (popunjava poduzetnik obveznik primjene MSFI-a)																			
I. OSTALA SVEOBUHVAATNA DOBIT TEKUĆEG RAZDOBLJA, UMANJENO ZA POREZE (AOP 33 do 41)	52	0	0	0	0	0	0	0	0	0	0	0	0	0	0	0	0	0	0
II. SVEOBUHVAATNA DOBIT ILI GUBITAK TEKUĆEG RAZDOBLJA (AOP 32 + 52)	53	0	0	0	0	0	0	0	0	0	0	0	0	0	0	-81.201.018	-81.201.018	0	-81.201.018
III. TRANSAKCIJE S VLASNICIMA TEKUĆEG RAZDOBLJA PRIZNATE DIREKTNO U KAPITALU (AOP 42 do 50)	54	0	0	0	0	0	0	0	0	0	0	0	0	0	16.339.737	-16.339.737	0	0	0

Bilješke uz Financijske Izveštaje - TFI

(koji se sastavljaju za
tromjesečna razdoblja)

Naziv izdatelja:	AD Plastik d.d.
Sjedište:	Ul. Antuna Gustava Matoša 8, 21210, Solin, Hrvatska
OIB:	48351740621
MBS:	060007090
Izveštajno razdoblje:	1. 1. 2022. do 30. 6. 2022.

Bilješke uz financijske izvještaje priložene su u Nerevidiranom financijskom izvještaju posloводства AD Plastik Grupe za 2022. godinu. Nerevidirani financijski izvještaj posloводства AD Plastik Grupe za 2022. godinu dostupan je na internetskim stranicama Zagrebačke burze.

Integrirani godišnji izvještaj AD Plastik Grupe za 2021. godinu dostupan je na internetskim stranicama Zagrebačke burze.

Računovodstvene politike koje se primjenjuju prilikom sastavljanja financijskih izvještaja za izvještajno razdoblje iste su kao i u posljednjim godišnjim financijskim izvještajima.

Društvo AD Plastik d.d. je za potrebe ovisnih društava izdalo korporativne garancije u sljedećim iznosima: bankama 73.022 tisuća kuna, dobavljačima 21.019 tisuća kuna, kupcima 773 tisuće kuna.

Iznos koje društvo AD Plastik d.d. duguje i koji dospijeva nakon više od pet godina iznosi 1.043 tisuća kuna.

Prosječan broj zaposlenih AD Plastik d.d. u razdoblju od 1. 1. 2022. do 30. 6. 2022. godine bio je 1.236.

U nematerijalnoj je imovini u razdoblju od 1. 1. 2022. do 30. 6. 2022. godine kapitaliziran trošak neto plaća i nadnica od 1.453.193 kune, trošak poreza i doprinosa iz plaća od 525.327 kuna te trošak doprinosa na plaće od 288.040 kuna.

Kroz izvještajno razdoblje došlo je do povećanja odgođene porezne imovine u iznosu od 2.013 tisuća kuna. Odgođena porezna imovina društva AD Plastik d.d. na dan 31. 12. 2021. iznosi 3.713 tisuća kuna.

Solin, srpanj 2022. godine

Izjava posloводства o odgovornosti

Financijski izvještaji AD Plastik Grupe i društva AD Plastik d.d. Solin sastavljaju se u skladu s Međunarodnim računovodstvenim standardima financijskog izvještavanja (MSFI) te hrvatskim Zakonom o računovodstvu.

Nerevidirani konsolidirani financijski izvještaji AD Plastik Grupe i financijski izvještaji društva AD Plastik d.d. za razdoblje od 1. siječnja do 30. lipnja 2022. godine daju cjeloviti i istinit prikaz imovine i obveza, dobiti i gubitka, financijskog položaja i poslovanja izdavatelja i društava uključenih u konsolidaciju kao cjeline.

Izveštaj posloводства za razdoblje do 30. lipnja 2022. godine sadrži istinit i vjeran prikaz razvoja i rezultata poslovanja Društva, uz opis najznačajnijih rizika i neizvjesnosti kojima je Društvo izloženo.

Marinko Došen
predsjednik Uprave



Mladen Peroš
član Uprave



Ivan Čupić
član Uprave



Društvo je upisano u sudskom registru
Trgovačkog suda u Splitu pod MBS: 060007090
Osobni identifikacijski broj: 48351740621,
IBAN: HR04 2340 0091 1101 5371 1, Privredna banka Zagreb d.d., Zagreb

Temeljni kapital u iznosu 419.958,400 kn u cijelosti uplaćen.
Izdano 4.199.584 redovnih dionica na ime, svaka nominalnog iznosa od 100 kn.
Predsjednik Uprave: Marinko Došen
Članovi Uprave: Mladen Peroš, Ivan Čupić
Predsjednik Nadzornog odbora: Sergej Dmitrijevič Bodrunov



Your
needs.
Our
drive.

22