

**NEREVIDIRANI  
FINANCIJSKI IZVJEŠTAJ  
POSLOVODSTVA  
AD PLASTIK GRUPE I  
DRUŠTVA AD PLASTIK D.D.  
SOLIN**



# AD Plastik Grupa i AD Plastik d.d. Solin

Izveštaji za razdoblje  
1. 1. 2022. - 31. 12. 2022. godine

Financijski izvještaji svih društava AD Plastik Grupe izrađeni su po načelu vremenske neograničenosti poslovanja.

Posljednji godišnji financijski izvještaji dostupni su na internetskim stranicama Zagrebačke burze na poveznici:



Prilikom sastavljanja financijskih izvještaja za tromjesečno izvještajno razdoblje, kao i u posljednjim godišnjim financijskim izvještajima, primjenjuju se iste računovodstvene politike.



# Sadržaj

- 5 Kratki pregled u brojkama
- 7 Komentar Marinka Došena, predsjednika Uprave
- 8 Financijski rezultati za 2022. godinu
- 13 Poslovni prihodi po tržištima prodaje
- 15 AD Plastik Grupa s konsolidacijom pripadajućeg dijela vlasništva u pridruženom društvu
- 17 Dionica
- 19 Dodatak 1 - Alternativni pokazatelji uspješnosti

## Izveštaj posloводства

- 23 Bilanca
- 26 Račun dobiti i gubitka
- 30 Izveštaj o novčanom tijeku (indirektna metoda)
- 32 Izveštaj o promjenama kapitala
- 36 Bilješke uz financijske izvještaje - TFI

## Financijski izvještaj AD Plastik Grupe

- 39 Bilanca
- 42 Račun dobiti i gubitka
- 46 Izveštaj o novčanom tijeku (indirektna metoda)
- 48 Izveštaj o promjenama kapitala
- 52 Bilješke uz financijske izvještaje - TFI

## Financijski izvještaj društva AD Plastik

- 53 Izjava posloводства o odgovornosti



# Izvještaj posloводства

# Kratki pregled u brojkama AD Plastik Grupe

**826,16**  
mil. kn

POSLOVNI PRIHODI

**-26,6%**

u odnosu na 2021.

**0,94**  
mil. kn

DOBIT PRIJE KAMATA, POREZA  
I AMORTIZACIJE (EBITDA)

**-99,3%**

u odnosu na 2021.

**-79,96**  
mil. kn

NETO GUBITAK

# Kratki pregled u brojkama AD Plastik d.d.

**613,33**  
mil. kn

POSLOVNI PRIHODI

**-17,7%**

u odnosu na 2021.

**5,04**  
mil. kn

DOBIT PRIJE KAMATA, POREZA  
I AMORTIZACIJE (EBITDA)

**-93,4%**

u odnosu na 2021.

**-105,71**  
mil. kn

NETO GUBITAK

# Komentar Marinka Došena, predsjednika Uprave

Poslovanje AD Plastik Grupe u 2022. pod značajnim je utjecajem geopolitičke situacije i posljedica rusko-ukrajinskog sukoba, pri čemu su se nastavili i izazovi iz prethodnog razdoblja. Situacija se očekivano odrazilila i na financijski rezultat koji je lošiji od planiranog, no unatoč zahtjevnosti razdoblja očuvana je financijska stabilnost kompanije, uz značajno razduživanje.

Mada je sami početak godine ukazivao na sveukupno poboljšanje situacije u automobilskoj industriji, nova neželjena događanja suočila su nas s novim problemima i izazovima. Zbog svoje izloženosti ruskom tržištu, naša je kompanija prolazila kroz poprilično zahtjevno razdoblje, ali svoje smo poslovne aktivnosti gotovo u potpunosti usmjerili prema europskom tržištu. Unatoč specifičnim okolnostima u kojima jedna tvornica u Rusiji ne radi, dok druga radi smanjenim kapacitetima, one su samoodržive i financijski neovisne. U skladu s time, njihov se udio u prihodima Grupe smanjio na 14 posto, iz čega je razvidan i daljnji smjer razvoja AD Plastik Grupe.

Osim nedostatka poluvodiča koji su utjecali na smanjene kapacitete proizvodnje automobila u Europi, dodatno smo se suočavali s inflacijom, divljanjem cijena energenta i materijala te povećanjem troškova rada i usluga. Od kolovoza 2022. bilježi se povećanje prodaje novih automobila u Europi, što pokazuje nešto pozitivnije trendove.

Prema svim najavama, kriza s nedostatkom poluvodiča postupno ide prema svome kraju i očekuje se kako bi trebala završiti do kraja godine. No, geopolitička situacija i njezine posljedice najveći su rizici u trenutnom poslovanju, stoga je i dalje nužan oprez u planiranju i poslovanju. Troškovna efikasnost će zasigurno obilježiti godinu pred nama, a racionalizacija troškova zbog značajnog povećanja cijena bit će jedan od ključnih ciljeva.

Istovremeno, maksimalno smo usmjereni na sklapanje novih ugovora i stjecanje novih znanja kako bismo osigurali bolju budućnost. U poprilično zahtjevnoj 2022. ugovorili smo više od 200 milijuna eura novih poslova za europsko tržište i tim putem želimo nastaviti i dalje.



Ovo je jedno od najzahtjevnijih razdoblja u poslovanju, ali vjerujem kako je najgore za nama. Pred nama je još uvijek puno izazova, ali intenzivno radimo na prilagodbi i očuvanju financijske stabilnosti i održivog poslovanja, što su nam najvažniji ciljevi. Jednako intenzivno radimo i na unaprjeđenjima i razvoju svojih internih procesa kako bismo spremni dočekali uzlet automobilske industrije koji sigurno dolazi. Nadamo se u što skorijoj budućnosti.

Marinko Došen  
predsjednik Uprave

# Financijski rezultati za 2022. godinu

U izvještajnom razdoblju AD Plastik Grupu čine:

- AD Plastik d.d., Hrvatska
- AO AD Plastik Togliatti, Rusija
- ZAO AD Plastik Kaluga, Rusija
- AD Plastik Tisza Kft., Mađarska
- ADP d.o.o., Srbija
- AD Plastik d.o.o., Slovenija

(dalje u tekstu: AD Plastik Grupa)

Promatrano je razdoblje snažno obilježila rusko-ukrajinska kriza i posljedice globalne geopolitičke situacije. Uslijed aktivnog suočavanja s posljedicama korona krize u dobavljačkim lancima, prije svega nedostatkom poluvodiča, nova neočekivana situacija znatno je utjecala na poslovanje i financijske rezultate AD Plastik Grupe.

Tako poslovni prihodi Grupe u 2022. godini iznose 826,16 milijuna kuna, što je 26,6 posto niže u odnosu na godinu ranije, dok su poslovni prihodi matičnog društva niži za 17,7 posto i iznose 613,33 milijuna kuna.

S obzirom na situaciju na ruskom tržištu, napravljena je procjena nadoknadivosti imovine ruskih društava u konsolidiranom izvješću, odnosno nadoknadivosti plasmana i imovine u matičnom društvu. Na temelju toga napravljen je ispravak od 52,2 milijuna kuna na razini Grupe, odnosno 71,4 milijuna kuna na razini matičnog društva. Prikazana dobit prije kamata, poreza i amortizacije (EBITDA) normalizirana je sukladno vrijednosnim usklađenjima pa normalizirana EBITDA na razini Grupe iznosi 0,94 milijuna kuna i niža je za 99,3 posto, u odnosu na 2021. godinu. Normalizirana EBITDA

u matičnom društvu iznosi 5,04 milijuna kuna i niža je od prošlogodišnje za 93,4 posto. S uključenim vrijednosnim usklađenjima Grupa je ostvarila gubitak od 79,96 milijuna kuna, a matično društvo od 105,71 milijuna kuna.

Proizvodnja automobila i dalje je bila smanjena, u odnosu na potražnju, što se odrazilo i na broj novoregistriranih vozila. Razlog tome je nedostatna isporuka elektroničkih komponenti u autoindustriji na europskom tržištu, koja se popravila u drugom dijelu godine. Dodatne su probleme predstavljale posljedice rusko-ukrajinske krize koje su utjecale na strelovit rast cijena materijala i energenata, snažnu inflaciju te rast troškova rada i usluga. U tim je izvanrednim okolnostima bilo nemoguće u cijelosti sva povećanja prebaciti na kupce, što se odrazilo na profitabilnost kompanije u izvještajnom razdoblju.

U drugom dijelu godine povećao se broj novoregistriranih vozila, donekle su se stabilizirale cijene energenata i osnovnih materijala pa se usklađivanjem cijena s kupcima i pokretanjem novih projekata očekuje rast profitabilnosti u narednim razdobljima. Pozitivan trend u







→ drugom polugodištu 2022. upućuje na normalizaciju situacije i konačno rješavanje krize nedostatka poluvodiča.

Ruske tvornice AD Plastik Grupe posluju u specifičnim okolnostima pa AD Plastik Kaluga trenutno ne proizvodi, s obzirom da su se njezini kupci povukli s ruskog tržišta ili su zamrznuli svoje proizvodne aktivnosti. AD Plastik Togliatti isporučuje svoje proizvode za AvtoVAZ koji trenutno proizvodi dva modela vozila i u 2023. planira započeti proizvodnju trećeg. U promatranom je razdoblju pokrenuta optimizacija organizacije i poslovnog modela u Kalugi, a proizvodnja u Togliattiju prilagođena je novim količinama narudžbi. To ruska društva u cjelini čini samoodrživima i financijski neovisnima od matičnog društva u narednom razdoblju.

Pridruženo društvo EAPS iz Rumunjske, u kojem AD Plastik d.d. ima 50 posto vlasništva, ostvarilo je jako dobre rezultate u 2022. godini. Zabilježen je rast prihoda od 35,3 posto i dobiti od 149,7 posto te je isplaćeno sto posto ostvarene dobiti iz prethodne godine. Izvrsni prodajni rezultati vozila Dacia Duster i visoka efikasnost osnovni su razlozi ostvarenog rezultata.

U 2022. ugovoreno je 204,9 milijuna eura novih poslova za europsko tržište i to najvećim dijelom za kupca Stellantis. Za većinu ugovorenih poslova početak serijske proizvodnje planiran je tijekom 2024., što će pozitivno utjecati na poslovanje. Prodajne aktivnosti kompanije intenzivirane su i usmjerene prema ugovaranju novih poslova i podizanju razine iskorištenosti kapaciteta svih europskih tvornica AD Plastik Grupe.

Očuvanje financijske stabilnosti i održivo poslovanje ostaju jedni od primarnih ciljeva kompanije u sljedećem razdoblju.

# Ključni pokazatelji poslovanja

Pokazatelji (u 000 kn)	AD Plastik Grupa			AD Plastik d.d.		
	2021.	2022.	Indeks	2021.	2022.	Indeks
Poslovni prihodi	1.126.150	826.162	73,36	745.405	613.331	82,28
Prihodi od prodaje	1.102.413	809.156	73,40	726.823	598.983	82,41
Poslovni rashodi	1.092.641	965.347	88,35	737.774	693.285	93,97
EBITDA**	125.321	940	0,75	76.334	5.036	6,60
Neto dobit/gubitak	32.723	-79.963	-	16.340	-105.712	-
NFD*	356.353	284.817	79,93	323.054	253.328	78,42
NFD/EBITDA**	2,84	303,15	10661,04	4,23	50,31	1188,65
EBITDA marža**	11,13%	0,11%	-1101 bps	10,24%	0,82%	-942 bps
Neto profitna marža*	2,91%	-9,68%	-	2,19%	-17,24%	-
ROE*	3,85%	-9,90%	-	2,03%	-14,51%	-
Capex*	76.668	54.532	71,13	43.031	33.457	77,75

\* Pored mjera definiranih Međunarodnim standardima financijskog izvještavanja (MSFI), AD Plastik Grupa u svojim izvještajima koristi i alternativne pokazatelje uspješnosti. Pregled i definicija pokazatelja korištenih u ovom dokumentu navedeni su u Prilogu 1

\*\* EBITDA na razini AD Plastik Grupe normalizirana je za 46,9 milijuna kuna iz vida vrijednosnog usklađenja imovine ovisnih društava iz Rusije. Efekt normalizacija uključen je i u ostale pokazatelje uspješnosti AD Plastik Grupe koji u sebi sadržavaju EBITDA. EBITDA na razini matičnog društva normalizirana je za 18,4 milijuna kuna, odnosi se na nenadoknadivu vrijednost nematerijalne imovine tj. kapitaliziranog troška razvoja vezanog za ruske projekte.

## Poslovni rashodi

Poslovni rashodi (u 000 kn)	AD Plastik Grupa			AD Plastik d.d.		
	2021.	2022.	Indeks	2021.	2022.	Indeks
<b>POSLOVNI RASHODI</b>	<b>1.092.641</b>	<b>965.347</b>	<b>88,35</b>	<b>737.774</b>	<b>693.285</b>	<b>93,97</b>
Promjena vrijednosti zaliha proizvodnje u tijeku i gotovih proizvoda	1.031	-3.381	-	1.627	-157	-
Materijalni troškovi	713.486	568.250	79,64	487.642	442.058	90,65
Troškovi osoblja	237.771	211.797	89,08	149.385	136.767	91,55
Amortizacija	91.812	93.219	101,53	68.703	66.598	96,94
Ostali troškovi	32.339	60.424	186,85	20.977	21.206	101,09
Rezerviranja	2.880	4.459	154,83	1.517	3.940	259,70
Ostali poslovni rashodi	13.323	30.579	229,53	7.922	22.872	288,73

# Neto financijski rezultat

Neto financijski rezultat (u 000 kn)	AD Plastik Grupa			AD Plastik d.d.		
	2021.	2022.	Indeks	2021.	2022.	Indeks
<b>FINANCIJSKI PRIHODI</b>	<b>5.020</b>	<b>15.140</b>	<b>301,61</b>	<b>23.332</b>	<b>18.895</b>	<b>80,98</b>
Pozitivne tečajne razlike	4.207	13.950	331,60	84	505	603,00
Prihodi od kamata	741	1.191	160,58	3.454	3.095	89,60
Dividende	-	-	-	19.722	15.296	77,56
Ostali prihodi	72	-	-	72	-	-
<b>FINANCIJSKI RASHODI</b>	<b>5.777</b>	<b>3.736</b>	<b>64,67</b>	<b>6.831</b>	<b>55.888</b>	<b>818,20</b>
Negativne tečajne razlike	-	-	-	449	174	38,80
Rashodi od kamata	5.777	3.736	64,67	4.711	2.869	60,90
Vrijednodno usklađenje financijske imovine	-	-	-	1.670	52.844	3.163,97
<b>FINANCIJSKI REZULTAT</b>	<b>-757</b>	<b>11.404</b>	<b>-</b>	<b>16.501</b>	<b>-36.992</b>	<b>-</b>

Pozitivan utjecaj na neto financijski rezultat Grupe u izvještajnom razdoblju imalo je jačanje tečaja ruske rublje, dok je u matičnom društvu vidljiv negativan efekt

vrijednosnog usklađenja financijske imovine povezane s ruskim društvima te niža dividenda od pridruženog rumunjskog društva EAPS.



# Financijska pozicija

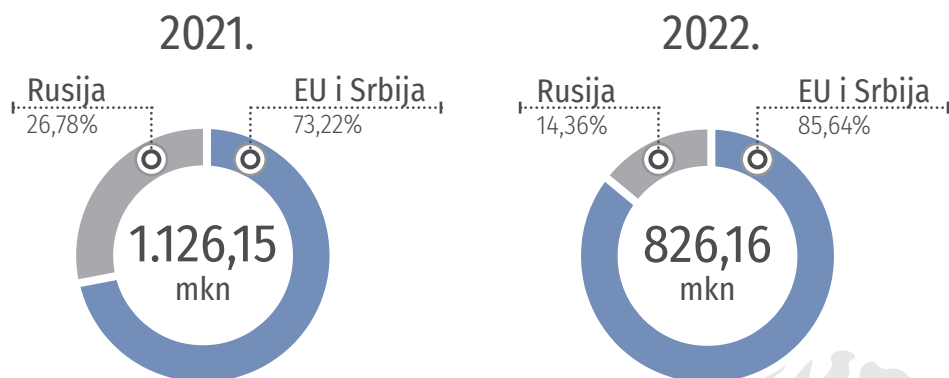
Iako je 2022. za AD Plastik Grupu bila poprilično zahtjevna godina, očuvana je financijska stabilnost uz značajno razduživanje. Neto financijski dug Grupe smanjen je za 71,54 milijuna kuna, u odnosu na kraj prošle godine, i na dan 31. 12. 2022. iznosi 284,82 milijuna kuna. U matičnom društvu on iznosi 253,33 milijuna kuna i niži je za 69,73 milijuna kuna. Unatoč navedenom smanjenju duga, zbog rasta troškova i značajnog pada EBITDA-e uslijed izvanrednih okolnosti, u 2022. pokazatelji NFD/EBIDTA na kraju godine značajno rastu. Normalizacija ovog pokazatelja očekuje se tijekom 2023., s obzirom na planirani rast EBITDA-e.

Koeficijent zaduženosti na razini Grupe ostao je nepromijenjen i iznosi 0,43, dok u matičnom društvu bilježi blaži rast i na dan 31. 12. 2022. iznosi 0,40. Uslijed ostvarenih gubitaka, u promatranom je razdoblju povrat na kapital (ROE) negativan i iznosi -9,9 posto na razini Grupe, odnosno -14,5 posto u matičnom društvu.



Skraćena bilanca (u 000 kn)	AD Plastik Grupa			AD Plastik d.d.		
	31.12.2021.	31.12.2022.	Indeks	31.12.2021.	31.12.2022.	Indeks
<b>IMOVINA</b>	<b>1.470.466</b>	<b>1.356.525</b>	<b>92,25</b>	<b>1.269.543</b>	<b>1.124.411</b>	<b>88,57</b>
Dugotrajna imovina	980.861	954.765	97,34	924.326	829.334	89,72
Kratkotrajna imovina	482.073	396.004	82,15	339.460	290.956	85,71
Plaćeni troškovi budućeg razdoblja i obračunati prihodi	7.532	5.756	76,41	5.757	4.121	71,58
<b>OBVEZE</b>	<b>631.221</b>	<b>581.141</b>	<b>92,07</b>	<b>488.323</b>	<b>448.131</b>	<b>91,77</b>
Dugoročne obveze	267.386	192.402	71,96	235.514	170.126	72,24
Kratkoročne obveze	354.558	375.268	105,84	246.253	265.557	107,84
Odgodeno plaćanje troškova i prihod budućeg razdoblja	9.277	13.471	145,21	6.556	12.448	189,89
<b>KAPITAL</b>	<b>839.245</b>	<b>775.384</b>	<b>92,39</b>	<b>781.220</b>	<b>676.280</b>	<b>86,57</b>

# Poslovni prihodi po tržištima prodaje



- Prihodi AD Plastik Grupe na tržištu EU i Srbije niži su za 14,2 posto
- Prihodi AD Plastik Grupe u Rusiji niži su za 61 posto

## Tržišta EU i Srbije

Prihodi AD Plastik Grupe ostvareni na ovim tržištima iznose 707,53 milijuna kuna i niži su za 14,2 posto u odnosu na godinu ranije. Posljedica je to nedostatka poluvodiča, iako u nešto manjem obimu nego godinu ranije, ali i manjih narudžbi tvornice Revoz u Sloveniji. Udio prihoda s ovih tržišta u ukupnim prihodima grupacije porastao je zbog aktualne geopolitičke situacije i pada realizacije na ruskom tržištu.

Broj novoregistriranih vozila na tržištu EU u 2022. niži je za 4,6 posto, u odnosu na godinu ranije, pa je ukupno registrirano 9,26 milijuna vozila, što je najniža brojka još od 1993. godine. Osnovni razlog stezanja tržišta nije pad potražnje, već smanjeni kapaciteti proizvodnje zbog prisutnog nedostatka proizvodnih komponenti i to prvenstveno mikročipova, pogotovo u prvom dijelu godine. Od kolovoza do kraja godine bilježi se rast broja novoregistriranih vozila na EU tržištu, što je pozitivan pokazatelj i smjer.

Sva najveća europska tržišta, s iznimkom Njemačke, bilježe pad broja novoregistriranih vozila tijekom 2022. godine. Tako Francuska bilježi pad od 7,8 posto, Italija 9,7 posto, Španjolska 5,4 posto, dok Njemačka kao najveće europsko tržište bilježi rast od 1,1 posto.

- ✓ Volkswagen Grupa i dalje ima najveći udio na tržištu od 25,1 posto te bilježi pad prodaje od 5,2 posto. Stellantis s udjelom od 19,7 posto bilježi pad prodaje od 14,1 posto, dok Renault Grupa ima udio od 10,6 posto te bilježi pad prodaje od 4,3 posto.

Ukupna vrijednost novougovorenih poslova AD Plastik Grupe u 2022. za ovo tržište iznosi 204,9 milijuna eura, od čega 188,6 milijuna eura za Stellantis i 16,3 milijuna eura za Suzuki i Motherson Grupu.

## Tržište Rusije

Geopolitička situacija ozbiljno je utjecala na automobilsku industriju u Rusiji pa poslovni prihodi na ovom tržištu bilježe značajan pad. Niži su za 61 posto i iznose 118,63 milijuna kuna, čime je značajno smanjen i njihov udio u ukupnim prihodima grupacije. Tako prihodi s ruskog tržišta čine 14,4 posto ukupnih prihoda grupacije u izvještajnom razdoblju.

Broj novoregistriranih vozila na tržištu Rusije značajno je smanjen, čak za 58,8 posto, pa je tijekom 2022. u Rusiji registrirano manje od 700 tisuća novih vozila. Posljedica je to i zaustavljanja proizvodnje kod svih proizvođača automobila na ovom tržištu, dok su neki čak u potpunosti ugasili svoje aktivnosti i napustili tržište.

Nakon izlaska Renault Grupe iz vlasničke strukture, najveći proizvođač vozila na ruskom tržištu AvtoVAZ nastavio je proizvoditi dva modela vozila i planira se proizvodnja trećeg u 2023. godini. Tako je tvornica AD Plastik Grupe u Togliattiju nastavila proizvodnju sa znatno sniženim kapacitetima, dok je Kaluga zaustavila svoje proizvodne operacije i optimizirala organizaciju, s obzirom da su europski kupci s kojima je surađivala napustili tržište ili zamrznuli svoje aktivnosti.

# AD Plastik Grupa s konsolidacijom pripadajućeg dijela vlasništva u pridruženom poduzeću

Kako bismo prezentirali što jasniju sliku poslovanja, izrađen je usporedivi, skraćeni, konsolidirani račun dobiti i gubitka AD Plastik Grupe za 2021. i 2022., s računom

dobiti i gubitka pridruženog društva Euro Auto Plastic Systems s.r.l., Mioveni, Rumunjska (50 posto vlasništva AD Plastik d.d.).

(u 000 kn)

Pozicije	2021.	2022.	Indeks
POSLOVNI PRIHODI	1.386.321	1.178.676	85,0
POSLOVNI RASHODI	1.333.140	1.269.628	95,2
Materijalni troškovi	875.549	774.754	88,5
Troškovi osoblja	279.727	260.222	93,0
Amortizacija	100.378	104.995	104,6
Ostali troškovi	77.486	129.657	167,3
FINANCIJSKI PRIHODI	5.692	16.204	284,7
FINANCIJSKI RASHODI	6.661	5.452	81,8
UKUPNI PRIHODI	1.391.842	1.194.880	85,8
UKUPNI RASHODI	1.339.801	1.275.079	95,2
Dobit/gubitak prije oporezivanja	52.042	-80.199	-
Porez na dobit	19.319	-236	-
DOBIT/GUBITAK RAZDOBLJA	32.723	-79.963	-
EBITDA	153.559	89.043	58,0

Poslovni prihodi AD Plastik Grupe s konsolidiranim pripadajućim dijelom vlasništva pridruženog društva iznose 1.178,68 milijuna kuna i niži su za 15 posto u odnosu

2021. godinu. EBITDA iznosi 89,04 milijuna kuna i bilježi pad od 42 posto.



# Skraćeni RDG i Bilanca pridruženog društva EAPS

Rezultati EAPS-a uključeni su u rezultate AD Plastik Grupe metodom udjela, a u izvještajnom razdoblju njihovi pokazatelji poslovanja bilježe rast. Ostvareni poslovni prihodi viši su za 35,3 posto i iznose 724,81 milijuna kuna, dok neto dobit iznosi 76,34 milijuna kuna i viša je za 149,7 posto, u odnosu na prethodnu godinu. Osnovni razlozi takvog rasta su veći broj radnih dana Dacie u odnosu na godinu ranije te visoka efikasnost tvornice u Mioveniju. Investicije u promatranom razdoblju iznose 24,5 milijuna kuna, a društvo nema financijskih obveza prema AD Plastiku d.d., niti obveze prema vanjskim subjektima. Na dan 31. 12. 2022. društvo raspolaže s novcem na računu u iznosu od 94,68 milijuna kuna.

Svoje prihode EAPS u najvećem dijelu ostvaruje na rumunjskom tržištu od kupca Dacia, a u manjem isporučuje i na tržišta Maroka, Argentine, Brazila, Kolumbije i Južne Afrike.



(u 000 kn)

Pozicije	2021.	2022.	Indeks
Poslovni prihodi	535.867	724.811	135,3
Poslovni rashodi	-496.523	-628.346	126,5
Neto financijski rezultat	-425	-1.303	306,8
Dobit prije oporezivanja	38.919	95.162	244,5
Porez na dobit	-8.342	-18.821	225,6
Dobit razdoblja	30.578	76.341	249,7

prikazano 100 % ostvarenja

(u 000 kn)

Pozicije	2021.	2022.	Indeks
Dugotrajna imovina	94.634	96.434	101,9
Kratkotrajna imovina	212.571	318.845	150,0
<b>UKUPNA AKTIVA</b>	<b>307.204</b>	<b>415.279</b>	<b>135,2</b>
Kapital + rezerve	122.001	193.416	158,5
Dugoročne obveze i rezerviranja	14.816	16.922	114,2
Kratkoročne obveze	170.387	204.941	120,3
<b>UKUPNA PASIVA</b>	<b>307.204</b>	<b>415.279</b>	<b>135,2</b>



# Dionica

Geopolitička situacija koja je obilježila 2022. i posljedice koje su se odrazile na svjetsko gospodarstvo, poput energetske krize, značajnih problema u dobavljačkim lancima i visokih stopa inflacije, rezultirali su i promjenom monetarnih politika centralnih banaka te snažno utjecali na tržišta kapitala. Vidljivo je to u kretanjima svih značajnijih globalnih indeksa i na hrvatskom tržištu kapitala. Industrija dobavljača automobilske

industrije također je snažno pogođena, što se vidi iz značajnog pada vrijednosti *peer* kompanija.

Cijena dionice ADPL tako je u 2022. niža za 52 posto u odnosu na kraj 2021. pa na dan 31. 12. 2022. iznosi 79,4 kune. Vrijednost Crobexa niža je u izvještajnom razdoblju za 4,8 posto.

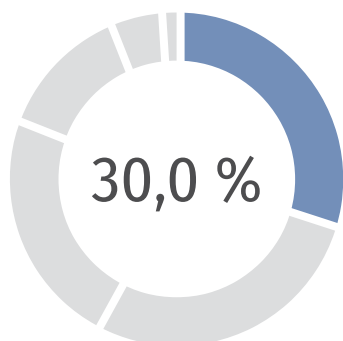
## Kretanje cijene dionice ADPL i indeksa CROBEX

**- 52% ADPL**

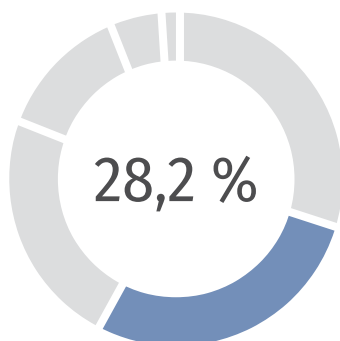
**- 4,8% CROBEX**



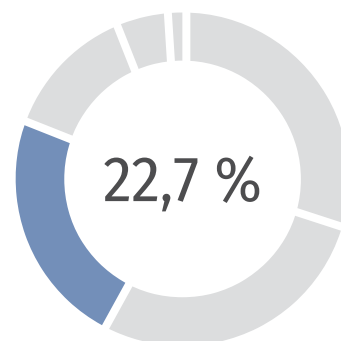
## Vlasnička struktura 31. 12. 2022.



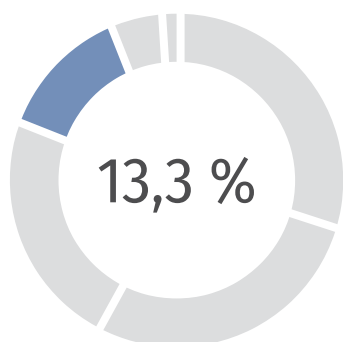
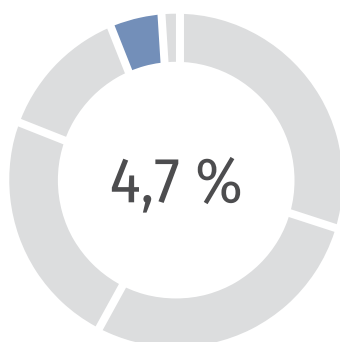
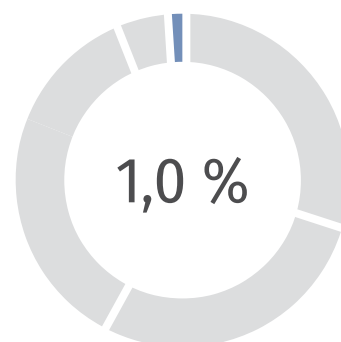
AO HAK



Mali dioničari



Mirovinski fondovi

Menadžment, zaposlenici  
i bivši zaposleniciDrugi institucionalni  
investitori

Trezorske dionice

ADPL	31.12.2021.	31.12.2022.	Indeks
Zadnja cijena (kn)	165,5	79,4	48,0
Prosječna cijena (kn)	177,9	102,0	57,3
Najviša (kn)	198,0	180,0	90,9
Najniža (kn)	148,0	72,0	48,6
Volumen	271.791	614.017	225,9
Promet (kn)	48.342.627	62.616.928	129,5
Tržišna kapitalizacija (kn) *	695.031.152	333.446.970	48,0
P/E *	20,9	-4,1	-
EPS (kn) *	7,9	-19,3	-

Ostvareni neto gubitak u izvještajnom razdoblju utjecao je na pokazatelje vrijednosti dionice i povrata na kapital, koji su negativni. Tako se na dan 31. 12. 2022. godine dionicom ADPL trguje na P/E od -4,1. Zarada po dionici (EPS) u promatranom razdoblju iznosi -19,3 kuna, dok je povrat na kapital (ROE) na razini od -9,9 posto.

\* AD Plastik Grupa u svojim izvještajima, pored mjera definiranih Međunarodnim standardima financijskog izvještavanja (MSFI), koristi i alternativne pokazatelje uspješnosti. Pregled i definicija pokazatelja korištenih u ovom dokumentu navedeni su u Prilogu 1.



# Dodatak 1 - Alternativni pokazatelji uspješnosti

Pored mjera financijske uspješnosti definiranih Međunarodnim standardima financijskog izvještavanja (MSFI), AD Plastik Grupa u svojim izvještajima koristi i određene alternativne pokazatelje uspješnosti jer ih smatra korisnima za analizu uspješnosti poslovanja investitorima. Alternativni pokazatelji uspješnosti prikazuju usporedna razdoblja kako bi se rezultati kompanije mogli usporediti u različitim razdobljima.



## EBITDA i EBITDA marža

EBITDA (dobit prije kamata, poreza, deprecijacije i amortizacije) je dobit iz poslovanja (poslovni prihodi umanjeni za poslovne rashode), uvećana za amortizaciju materijalne i nematerijalne imovine. Kompanija također prikazuje EBITDA maržu koja predstavlja postotak EBITDA-e u odnosu na poslovne prihode.

## Neto profitna marža

Računa se omjerom ostvarene neto dobiti i poslovnih prihoda. Kompanija koristi ovu mjeru kako bi pratila svoju profitabilnost u odnosu na poslovne prihode.

## Neto dug i neto dug u odnosu na EBITDA

Neto dug predstavlja zbroj kratkoročnih i dugoročnih obveza prema bankama te kratkoročne i dugoročne kredite prema nebankovnim društvima, umanjene za novac i novčane ekvivalente. AD Plastik Grupa koristi omjer neto duga u odnosu na EBITDA-u, kao pokazatelj

financijske stabilnosti i sposobnosti kompanije za otplaćivanjem svojih financijskih obveza. Kod izračuna pokazatelja na tromjesečnoj razini, u obzir se uzima EBITDA ostvarena u zadnja četiri kvartala.

	(u 000 kn)	
AD PLastik Grupa	31.12.2021.	31.12.2022.
Nebankovni krediti	47.382	26.063
Dugoročne obveze banke	238.100	175.087
Kratkoročne obveze banke	101.023	114.162
Gotovina	-30.152	-30.495
<b>Neto financijski dug</b>	<b>356.353</b>	<b>284.817</b>

	(u 000 kn)	
AD Plastik d.d.	31.12.2021.	31.12.2022.
Nebankovni krediti	37.586	18.893
Dugoročne obveze banke	217.479	159.925
Kratkoročne obveze banke	77.785	92.423
Gotovina	-9.797	-17.914
<b>Neto financijski dug</b>	<b>323.054</b>	<b>253.328</b>

## ROE

Ova se mjera koristi kako bi se pratio ostvareni povrat na kapital. Izračunava se na godišnjoj i tromjesečnoj razini. Kod izračuna pokazatelja na godišnjoj razini, u omjeru su neto dobit tekućeg razdoblja i prosječna vrijednost kapitala (prosječna vrijednost kapitala na kraju izvještajnog i na početku izvještajnog razdoblja). Na tromjesečnoj razini računa se omjerom neto dobiti zadnja četiri kvartala i prosječne vrijednosti kapitala (prosječna vrijednost kapitala na kraju izvještajnog razdoblja i istog razdoblja prethodne godine).

## Capex

Kapitalna su ulaganja pozicija indirektnog novčanog tijeka, a odnose se na plaćanja za materijalnu i nematerijalnu imovinu. Ova se mjera koristi kao pokazatelj korištenja sredstava za ostvarenje budućih ekonomskih tijekova i osiguravanje raspodjele sredstava u skladu sa strategijom Grupe.

## Koeficijent zaduženosti

Koeficijent zaduženosti omjer je ukupnih obveza u odnosu na ukupnu imovinu. Ova mjera koristi se kako bi se pratio financijski rizik kompanije iz vida rasta obveza u odnosu na imovinu.

## Tržišna kapitalizacija

Tržišna kapitalizacija ukupna je tržišna vrijednost kompanije, a računa se kao umnožak ukupnog broja dionica i zadnje cijene dionice na dan izvještajnog razdoblja.

	31.12.2021.	31.12.2022.
Zadnja cijena u razdoblju (kn)	165,5	79,4
Broj dionica (000)	4.200	4.200
<b>Tržišna kapitalizacija (u 000 kn)</b>	<b>695.031</b>	<b>333.447</b>

## EPS i P/E

Ove se mjere koristi kako bi investitori mogli analizirati vrijednost dionice. Zarada po dionici (EPS) računa se dijeljenjem neto dobiti s prosječnim ponderiranim brojem dionica. Kod tromjesečnog izračuna koristi se neto dobit ostvarena u zadnja četiri kvartala.

	31.12.2021.	31.12.2022.
Neto dobit/gubitak razdoblja (u 000 kn)	32.723	-79.963
Prosječni ponderirani broj dionica (000)	4.143	4.149
<b>EPS (kn)</b>	<b>7,90</b>	<b>-19,27</b>

P/E omjer je cijene i zarade po dionici (EPS). Cijena predstavlja cijenu dionice na zadnji dan izvještajnog razdoblja, a kod tromjesečnog izračuna neto dobit predstavlja ostvarenu dobit u zadnja četiri kvartala.





# Financijski izvještaj AD Plastik Grupe

# Prilog 1

## Opći podaci za izdavatelje

Razdoblje izvještavanja:	1. 1. 2022.	do	31. 12. 2022.
Godina:	2022.	Kvartal:	4.

### Tromjesečni financijski izvještaji

Matični broj (MB):	03440494	Ozn. matične države članice izdavatelja:	HR
Matični broj subjekta (MBS):	060007090		
Osobni identifikacijski broj (OIB):	48351740621	LEI:	549300NFX18SRZHNT751
Šifra ustanove:	382		
Tvrtka izdavatelja:	AD PLASTIK d.d.		
Poštanski broj i mjesto:	21210	Solin	
Ulica i kućni broj:	Matoševa 8		
Adresa e-pošte:	informacije@adplastik.hr		
Internet adresa:	www.adplastik.hr		
Broj zaposlenih (krajem izvještajnog razdoblja):		1983	
Konsolidirani izvještaj:	KD	(KN-nije konsolidirano/ KD-konsolidirano)	
Revidirano:	RN	(RN-nije revidirano/RD-revidirano)	
Tvrtke ovisnih subjekata (prema MSFI):	Sjedište:	MB:	
AD PLASTIK d.d.	Solin, Hrvatska	03440494	
AO AD PLASTIK TOGLIATTI	Samara, Ruska Federacija	1036300221935	
ZAO AD PLASTIK KALUGA	Kaluga, Ruska Federacija	1074710000320	
AD PLASTIK TISZA Kft.	Tiszaújváros, Mađarska	12800821-2932-133-05	
ADP d.o.o.	Mladenovac, Srbija	20787538	
AD PLASTIK d.o.o.	Novo Mesto, Slovenija	1214985000	
Knjigovodstveni servis:	NE	(Da/Ne)	
Osoba za kontakt:	Jurun Krešimir	(unos se samo prezime i ime osobe za kontakt)	
Telefon:	021/206-663		
Adresa e-pošte:	kresimir.jurun@adplastik.hr		
Revizorsko društvo:		(tvrtka revizorskog društva)	
Ovlašteni revizor:		(ime i prezime)	

# Bilanca

stanje na dan 31. 12. 2022., obveznik: AD Plastik Grupa

	NAZIV POZICIJ	AOP OZNAKA	ZADNJI DAN PRETHODNE POSLOVNE GODINE	NA IZVJEŠTAJNI DATUM TEKUĆEG RAZDOBLJA
	1	2	3	4
<b>AKTIVA</b>				
<b>A</b>	<b>POTRAŽIVANJA ZA UPISANI A NEUPLAĆENI KAPITAL</b>	<b>001</b>	<b>0</b>	<b>0</b>
<b>B</b>	<b>DUGOTRAJNA IMOVINA (AOP 003+010+020+031+036)</b>	<b>002</b>	<b>980.860.976</b>	<b>954.765.084</b>
	<b>I NEMATERIJALNA IMOVINA (AOP 004 do 009)</b>	<b>003</b>	<b>108.631.193</b>	<b>82.271.111</b>
	1. Izdaci za razvoj	004	45.646.835	29.250.492
	2. Koncesije, patenti, licencije, robne i uslužne marke, softver i ostala prava	005	1.758.480	2.586.344
	3. Goodwill	006	25.119.327	18.014.328
	4. Predujmovi za nabavu nematerijalne imovine	007	0	0
	5. Nematerijalna imovina u pripremi	008	28.644.807	27.778.632
	6. Ostala nematerijalna imovina	009	7.461.744	4.641.315
	<b>II MATERIJALNA IMOVINA (AOP 011 do 019)</b>	<b>010</b>	<b>797.135.330</b>	<b>766.046.346</b>
	1. Zemljište	011	137.977.122	138.351.423
	2. Građevinski objekti	012	271.390.745	269.245.890
	3. Postrojenja i oprema	013	268.933.880	231.557.744
	4. Alati, pogonski inventar i transportna imovina	014	47.948.057	41.335.275
	5. Biološka imovina	015	0	0
	6. Predujmovi za materijalnu imovinu	016	11.709.083	2.689.257
	7. Materijalna imovina u pripremi	017	10.113.883	44.405.825
	8. Ostala materijalna imovina	018	24.349.281	16.049.738
	9. Ulaganje u nekretnine	019	24.713.279	22.411.194
	<b>III DUGOTRAJNA FINACIJSKA IMOVINA (AOP 021 do 030)</b>	<b>020</b>	<b>67.530.919</b>	<b>90.405.702</b>
	1. Ulaganja u udjele (dionice) poduzetnika unutar grupe	021	0	0
	2. Ulaganja u ostale vrijednosne papire poduzetnika unutar grupe	022	0	0
	3. Dani zajmovi, depoziti i slično poduzetnicima unutar grupe	023	0	0
	4. Ulaganja u udjele (dionice) društava povezanih sudjelujućim interesom	024	67.530.919	90.405.702
	5. Ulaganja u ostale vrijednosne papire društava povezanih sudjelujućim interesom	025	0	0
	6. Dani zajmovi, depoziti i slično društvima povezanim sudjelujućim interesom	026	0	0
	7. Ulaganja u vrijednosne papire	027	0	0
	8. Dani zajmovi, depoziti i slično	028	0	0
	9. Ostala ulaganja koja se obračunavaju metodom udjela	029	0	0
	10. Ostala dugotrajna financijska imovina	030	0	0
	<b>IV POTRAŽIVANJA (AOP 032 do 035)</b>	<b>031</b>	<b>0</b>	<b>0</b>
	1. Potraživanja od poduzetnika unutar grupe	032	0	0
	2. Potraživanja od društava povezanih sudjelujućim interesom	033	0	0
	3. Potraživanja od kupaca	034	0	0
	4. Ostala potraživanja	035	0	0
	<b>V ODGOĐENA POREZNA IMOVINA</b>	<b>036</b>	<b>7.563.534</b>	<b>16.041.925</b>
<b>C</b>	<b>KRATKOTRAJNA IMOVINA (AOP 038+046+053+063)</b>	<b>037</b>	<b>482.072.655</b>	<b>396.004.452</b>
	<b>I ZALIHE (AOP 039 do 045)</b>	<b>038</b>	<b>193.427.387</b>	<b>222.464.980</b>
	1. Sirovine i materijal	039	99.255.902	99.052.598
	2. Proizvodnja u tijeku	040	12.346.188	13.238.980
	3. Gotovi proizvodi	041	27.508.977	28.710.179
	4. Trgovačka roba	042	31.148.988	57.708.482

# Bilanca

stanje na dan 31. 12. 2022., obveznik: AD Plastik Grupa

NAZIV POZICIJE		AOP OZNAKA	ZADNJI DAN PRETHODNE POSLOVNE GODINE	NA IZVJEŠTAJNI DATUM TEKUĆEG RAZDOBLJA
1		2	3	4
5. Predumovi za zalihe		043	23.167.332	23.754.741
6. Dugotrajna imovina namijenjena prodaji		044	0	0
7. Biološka imovina		045	0	0
<b>II POTRAŽIVANJA (AOP 047 do 052)</b>		<b>046</b>	<b>258.492.796</b>	<b>143.044.212</b>
1. Potraživanja od poduzetnika unutar grupe		047	0	0
2. Potraživanja od društava povezanih sudjelujućim interesom		048	2.545.227	3.885.058
3. Potraživanja od kupaca		049	230.691.437	108.509.284
4. Potraživanja od zaposlenika i članova poduzetnika		050	190.053	122.308
5. Potraživanja od države i drugih institucija		051	20.801.166	26.284.109
6. Ostala potraživanja		052	4.264.913	4.243.453
<b>III KRATKOTRAJNA FINACIJSKA IMOVINA (AOP 054 do 062)</b>		<b>053</b>	<b>0</b>	<b>0</b>
1. Ulaganja u udjele (dionice) poduzetnika unutar grupe		054	0	0
2. Ulaganja u ostale vrijednosne papire poduzetnika unutar grupe		055	0	0
3. Dani zajmovi, depoziti i slično poduzetnicima unutar grupe		056	0	0
4. Ulaganja u udjele (dionice) društava povezanih sudjelujućim interesom		057	0	0
5. Ulaganja u ostale vrijednosne papire društava povezanih sudjelujućim interesom		058	0	0
6. Dani zajmovi, depoziti i slično društvima povezanim sudjelujućim interesom		059	0	0
7. Ulaganja u vrijednosne papire		060	0	0
8. Dani zajmovi, depoziti i slično		061	0	0
9. Ostala financijska imovina		062	0	0
<b>IV NOVAC U BANCIMA I BLAGAJNI</b>		<b>063</b>	<b>30.152.472</b>	<b>30.495.260</b>
<b>D</b>	<b>PLAĆENI TROŠKOVI BUDUĆEG RAZDOBLJA I OBRAČUNATI PRIHODI</b>	<b>064</b>	<b>7.532.313</b>	<b>5.755.596</b>
<b>E</b>	<b>UKUPNO AKTIVA (AOP 001+002+037+064)</b>	<b>065</b>	<b>1.470.465.944</b>	<b>1.356.525.132</b>
<b>F</b>	<b>IZVANBILANČNI ZAPISI</b>	<b>066</b>	<b>84.605.485</b>	<b>86.575.941</b>
<b>PASIVA</b>				
<b>A</b>	<b>KAPITAL I REZERVE (AOP 068 do 070+076+077+083+086+089)</b>	<b>067</b>	<b>839.245.394</b>	<b>775.384.496</b>
I TEMELJNI (UPISANI) KAPITAL		068	419.958.400	419.958.400
II KAPITALNE REZERVE		069	192.688.262	191.799.397
<b>III REZERVE IZ DOBITI (AOP 071+072-073+074+075)</b>		<b>070</b>	<b>87.283.250</b>	<b>71.839.597</b>
1. Zakonske rezerve		071	6.674.128	6.674.128
2. Rezerve za vlastite dionice		072	20.890.463	20.890.463
3. Vlastite dionice i udjeli (odbitna stavka)		073	-8.600.309	-6.939.279
4. Statutarne rezerve		074	125.369	125.369
5. Ostale rezerve		075	68.193.599	51.088.916
IV REVALORIZACIJSKE REZERVE		076	-15.862.016	-8.314.721
<b>V REZERVE FER VRIJEDNOSTI I OSTALO (AOP 078 do 082)</b>		<b>077</b>	<b>-46.685.821</b>	<b>-38.902.819</b>
1. Fer vrijednost financijske imovine kroz ostalu sveobuhvatnu dobit (odnosno raspoložive za prodaju)		078	0	0
2. Učinkoviti dio zaštite novčanih tokova		079	0	0
3. Učinkoviti dio zaštite neto ulaganja u inozemstvu		080	0	0
4. Ostale rezerve fer vrijednosti		081	0	0
5. Tečajne razlike iz preračuna inozemnog poslovanja (konsolidacija)		082	-46.685.821	-38.902.819



# Bilanca

stanje na dan 31. 12. 2022., obveznik: AD Plastik Grupa

NAZIV POZICIJE		AOP OZNAKA	ZADNJI DAN PRETHODNE POSLOVNE GODINE	NA IZVJEŠTAJNI DATUM TEKUĆEG RAZDOBLJA
1		2	3	4
<b>VI</b>	<b>ZADRŽANA DOBIT ILI PRENESENI GUBITAK (AOP 084-085)</b>	<b>083</b>	<b>169.140.340</b>	<b>218.968.002</b>
	1. Zadržana dobit	084	169.140.340	218.968.002
	2. Preneseni gubitak	085	0	0
<b>VII</b>	<b>DOBIT ILI GUBITAK POSLOVNE GODINE (AOP 087-088)</b>	<b>086</b>	<b>32.722.979</b>	<b>-79.963.360</b>
	1. Dobit poslovne godine	087	32.722.979	0
	2. Gubitak poslovne godine	088	0	79.963.360
	<b>VIII MANJINSKI (NEKONTROLIRAJUĆI) INTERES</b>	<b>089</b>	<b>0</b>	<b>0</b>
<b>B</b>	<b>REZERVIRANJA (AOP 091 do 096)</b>	<b>090</b>	<b>4.912.924</b>	<b>3.568.997</b>
	1. Rezerviranja za mirovine, otpremnine i slične obveze	091	2.739.243	2.270.663
	2. Rezerviranja za porezne obveze	092	0	0
	3. Rezerviranja za započete sudske sporove	093	537.125	0
	4. Rezerviranja za troškove obnavljanja prirodnih bogatstava	094	0	0
	5. Rezerviranja za troškove u jamstvenim rokovima	095	0	0
	6. Druga rezerviranja	096	1.636.556	1.298.334
<b>C</b>	<b>DUGOROČNE OBVEZE (AOP 098 do 108)</b>	<b>097</b>	<b>262.473.479</b>	<b>188.832.664</b>
	1. Obveze prema poduzetnicima unutar grupe	098	0	0
	2. Obveze za zajmove, depozite i slično poduzetnika unutar grupe	099	0	0
	3. Obveze prema društvima povezanim sudjelujućim interesom	100	0	0
	4. Obveze za zajmove, depozite i slično društava povezanih sudjelujućim interesom	101	0	0
	5. Obveze za zajmove, depozite i slično	102	7.123.308	4.661.671
	6. Obveze prema bankama i drugim financijskim institucijama	103	238.099.674	175.086.919
	7. Obveze za predujmove	104	0	0
	8. Obveze prema dobavljačima	105	0	0
	9. Obveze po vrijednosnim papirima	106	0	0
	10. Ostale dugoročne obveze	107	17.250.497	9.084.074
	11. Odgođena porezna obveza	108	0	0
<b>D</b>	<b>KRATKOROČNE OBVEZE (AOP 110 do 123)</b>	<b>109</b>	<b>354.557.596</b>	<b>375.268.136</b>
	1. Obveze prema poduzetnicima unutar grupe	110	0	0
	2. Obveze za zajmove, depozite i slično poduzetnika unutar grupe	111	0	0
	3. Obveze prema društvima povezanim sudjelujućim interesom	112	0	0
	4. Obveze za zajmove, depozite i slično društava povezanih sudjelujućim interesom	113	0	0
	5. Obveze za zajmove, depozite i slično	114	40.259.146	21.401.539
	6. Obveze prema bankama i drugim financijskim institucijama	115	101.023.194	114.161.801
	7. Obveze za predujmove	116	38.568.327	78.993.701
	8. Obveze prema dobavljačima	117	120.038.102	120.027.490
	9. Obveze po vrijednosnim papirima	118	0	0
	10. Obveze prema zaposlenicima	119	12.448.618	11.781.243
	11. Obveze za poreze, doprinose i slična davanja	120	19.580.767	10.603.385
	12. Obveze s osnove udjela u rezultatu	121	1.104.354	1.111.704
	13. Obveze po osnovi dugotrajne imovine namijenjene prodaji	122	0	0
	14. Ostale kratkoročne obveze	123	21.535.088	17.187.273
<b>E</b>	<b>ODGOĐENO PLAĆANJE TROŠKOVA I PRIHOD BUDUĆEGA RAZDOBLJA</b>	<b>124</b>	<b>9.276.551</b>	<b>13.470.839</b>
<b>F</b>	<b>UKUPNO – PASIVA (AOP 067+090+097+109+124)</b>	<b>125</b>	<b>1.470.465.944</b>	<b>1.356.525.132</b>
<b>G</b>	<b>IZVANBILANČNI ZAPISI</b>	<b>126</b>	<b>84.605.485</b>	<b>86.575.941</b>

# Račun dobiti i gubitka

u razdoblju 1. 1. 2022. do 31. 12. 2022.  
obveznik: AD Plastik Grupa

	NAZIV POZICIJE 1	AOP OZNA- KA 2	ISTO RAZDOBLJE PRETHODNE GODINE		TEKUĆE RAZDOBLJE	
			KUMULATIV 3	TROMJESEČJE 4	KUMULATIV 5	TROMJESEČJE 6
<b>I</b>	<b>POSLOVNI PRIHODI (AOP 002 do 006)</b>	<b>001</b>	<b>1.126.150.337</b>	<b>295.636.576</b>	<b>826.162.424</b>	<b>202.186.983</b>
	1. Prihodi od prodaje s poduzetnicima unutar grupe	002	0	0	0	0
	2. Prihodi od prodaje (izvan grupe)	003	1.102.413.151	290.678.330	809.155.701	197.042.125
	3. Prihodi na temelju upotrebe vlastitih proizvoda, robe i usluga	004	3.537.553	2.821.751	1.825.160	536.972
	4. Ostali poslovni prihodi s poduzetnicima unutar grupe	005	0	0	0	0
	5. Ostali poslovni prihodi (izvan grupe)	006	20.199.633	2.136.495	15.181.563	4.607.886
<b>II</b>	<b>POSLOVNI RASHODI (AOP 008+009+013+017+018+019+022+029)</b>	<b>007</b>	<b>1.092.641.252</b>	<b>290.141.154</b>	<b>965.347.154</b>	<b>206.636.041</b>
	1. Promjene vrijednosti zaliha proizvodnje u tijeku i gotovih proizvoda	008	1.031.299	4.931.017	-3.381.168	-1.692.423
	<b>2. Materijalni troškovi (AOP 010 do 012)</b>	<b>009</b>	<b>713.485.884</b>	<b>197.545.948</b>	<b>568.250.244</b>	<b>145.432.202</b>
	a) Troškovi sirovina i materijala	010	548.014.263	142.605.432	462.731.245	119.751.955
	b) Troškovi prodane robe	011	71.808.127	22.054.884	18.932.951	1.159.900
	c) Ostali vanjski troškovi	012	93.663.494	32.885.632	86.586.048	24.520.347
	<b>3. Troškovi osoblja (AOP 014 do 016)</b>	<b>013</b>	<b>237.770.532</b>	<b>55.394.203</b>	<b>211.796.783</b>	<b>49.872.034</b>
	a) Neto plaće i nadnice	014	154.366.504	36.158.886	135.637.900	31.175.325
	b) Troškovi poreza i doprinosa iz plaća	015	49.001.411	10.963.301	46.405.647	12.458.021
	c) Doprinosi na plaće	016	34.402.617	8.272.016	29.753.236	6.238.688
	4. Amortizacija	017	91.812.252	22.336.249	93.219.066	21.911.412
	5. Ostali troškovi	018	32.338.752	4.115.717	31.916.835	6.668.200
	<b>6. Vrijednosna usklađenja (AOP 020+021)</b>	<b>019</b>	<b>0</b>	<b>0</b>	<b>28.507.421</b>	<b>-29.972.050</b>
	a) dugotrajne imovine osim financijske imovine	020	0	0	10.144.150	-48.335.321
	b) kratkotrajne imovine osim financijske imovine	021	0	0	18.363.271	18.363.271
	<b>7. Rezerviranja (AOP 023 do 028)</b>	<b>022</b>	<b>2.879.768</b>	<b>2.830.820</b>	<b>4.458.727</b>	<b>4.458.727</b>
	a) Rezerviranja za mirovine, otpremnine i slične obveze	023	1.379.789	1.338.588	9.610	9.610
	b) Rezerviranja za porezne obveze	024	0	0	0	0
	c) Rezerviranja za započete sudske sporove	025	710.382	710.382	1.936.722	1.936.722
	d) Rezerviranja za troškove obnavljanja prirodnih bogatstava	026	0	0	0	0
	e) Rezerviranja za troškove u jamstvenim rokovima	027	0	0	0	0
	f) Druga rezerviranja	028	789.597	781.850	2.512.395	2.512.395
	8. Ostali poslovni rashodi	029	13.322.765	2.987.200	30.579.246	9.957.939
<b>III.</b>	<b>FINANCIJSKI PRIHODI (AOP 031 do 040)</b>	<b>030</b>	<b>5.020.019</b>	<b>1.224.618</b>	<b>16.204.286</b>	<b>229.264</b>
	1. Prihodi od ulaganja u udjele (dionice) poduzetnika unutar grupe	031	0	0	0	0
	2. Prihodi od ulaganja u udjele (dionice) društava povezanih sudjelujućim interesima	032	0	0	0	0
	3. Prihodi od ostalih dugotrajnih financijskih ulaganja i zajmova poduzetnicima unutar grupe	033	0	0	0	0

# Račun dobiti i gubitka

u razdoblju 1. 1. 2022. do 31. 12. 2022.  
obveznik: AD Plastik Grupa

NAZIV POZICIJE	AOP OZNAKA	ISTO RAZDOBLJE PRETHODNE GODINE		TEKUĆE RAZDOBLJE	
		KUMULATIV	TROMJESEČJE	KUMULATIV	TROMJESEČJE
1	2	3	4	5	6
4. Ostali prihodi s osnove kamata iz odnosa s poduzetnicima unutar grupe	034	0	0	0	0
5. Tečajne razlike i ostali financijski prihodi iz odnosa s poduzetnicima unutar grupe	035	3.075.981	1.047.466	15.013.686	0
6. Prihodi od ostalih dugotrajnih financijskih ulaganja i zajmova	036	0	0	0	0
7. Ostali prihodi s osnove kamata	037	741.418	177.152	1.190.600	229.264
8. Tečajne razlike i ostali financijski prihodi	038	1.131.017	0	0	0
9. Nerealizirani dobiti (prihodi) od financijske imovine	039	0	0	0	0
10. Ostali financijski prihodi	040	71.603	0	0	0
<b>IV FINANCIJSKI RASHODI (AOP 042 do 048)</b>	<b>041</b>	<b>5.776.502</b>	<b>1.421.384</b>	<b>4.800.197</b>	<b>11.613.043</b>
1. Rashodi s osnove kamata i slični rashodi s poduzetnicima unutar grupe	042	0	0	0	0
2. Tečajne razlike i drugi rashodi s poduzetnicima unutar grupe	043	0	0	0	10.262.176
3. Rashodi s osnove kamata i slični rashodi	044	5.776.502	1.246.306	3.736.047	971.818
4. Tečajne razlike i drugi rashodi	045	0	175.078	1.064.150	379.049
5. Nerealizirani gubici (rashodi) od financijske imovine	046	0	0	0	0
6. Vrijednosna usklađenja financijske imovine (neto)	047	0	0	0	0
7. Ostali financijski rashodi	048	0	0	0	0
<b>V UDIO U DOBITI OD DRUŠTAVA POVEZANIH SUDJELUJUĆIM INTERESOM</b>	<b>049</b>	<b>15.118.150</b>	<b>7.297.553</b>	<b>38.170.462</b>	<b>18.259.761</b>
<b>VI UDIO U DOBITI OD ZAJEDNIČKIH POTHVATA</b>	<b>050</b>	<b>0</b>	<b>0</b>	<b>0</b>	<b>0</b>
<b>VII UDIO U GUBITKU OD DRUŠTAVA POVEZANIH SUDJELUJUĆIM INTERESOM</b>	<b>051</b>	<b>0</b>	<b>0</b>	<b>0</b>	<b>0</b>
<b>VIII UDIO U GUBITKU OD ZAJEDNIČKIH POTHVATA</b>	<b>052</b>	<b>0</b>	<b>0</b>	<b>0</b>	<b>0</b>
<b>IX UKUPNI PRIHODI (AOP 001+030+049+050)</b>	<b>053</b>	<b>1.146.288.506</b>	<b>304.158.747</b>	<b>880.537.172</b>	<b>220.676.008</b>
<b>X UKUPNI RASHODI (AOP 007+041+051+052)</b>	<b>054</b>	<b>1.098.417.754</b>	<b>291.562.538</b>	<b>970.147.351</b>	<b>218.249.084</b>
<b>XI DOBIT ILI GUBITAK PRIJE OPOREZIVANJA (AOP 053-054)</b>	<b>055</b>	<b>47.870.752</b>	<b>12.596.209</b>	<b>-89.610.179</b>	<b>2.426.924</b>
1. Dobit prije oporezivanja (AOP 053-054)	056	47.870.752	12.596.209	0	2.426.924
2. Gubitak prije oporezivanja (AOP 054-053)	057	0	0	-89.610.179	0
<b>XII POREZ NA DOBIT</b>	<b>058</b>	<b>15.147.773</b>	<b>2.839.052</b>	<b>-9.646.819</b>	<b>-4.653.051</b>
<b>XIII DOBIT ILI GUBITAK RAZDOBLJA (AOP 055-059)</b>	<b>059</b>	<b>32.722.979</b>	<b>9.757.157</b>	<b>-79.963.360</b>	<b>7.079.975</b>
1. Dobit razdoblja (AOP 055-059)	060	32.722.979	9.757.157	0	7.079.975
2. Gubitak razdoblja (AOP 059-055)	061	0	0	-79.963.360	0
<b>PREKINUTO POSLOVANJE</b> <b>(POPUNJAVA PODUZETNIK OBVEZNIKA MSFI-A SAMO AKO IMA PREKINUTO POSLOVANJE)</b>					
<b>XIV DOBIT ILI GUBITAK PREKINUTOG POSLOVANJA PRIJE OPOREZIVANJA (AOP 063-064)</b>	<b>062</b>	<b>0</b>	<b>0</b>	<b>0</b>	<b>0</b>
1. Dobit prekinutog poslovanja prije oporezivanja	063	0	0	0	0
2. Gubitak prekinutog poslovanja prije oporezivanja	064	0	0	0	0

# Račun dobiti i gubitka

u razdoblju 1. 1. 2022. do 31. 12. 2022.  
obveznik: AD Plastik Grupa

NAZIV POZICIJE	AOP OZNAKA	ISTO RAZDOBLJE PRETHODNE GODINE		TEKUĆE RAZDOBLJE	
		KUMULATIV	TROMJESEČJE	KUMULATIV	TROMJESEČJE
1	2	3	4	5	6
<b>XV POREZ NA DOBIT PREKINUTOG POSLOVANJA</b>	<b>065</b>	<b>0</b>	<b>0</b>	<b>0</b>	<b>0</b>
1. Dobit prekinutog poslovanja za razdoblje (AOP 062-065)	066	0	0	0	0
2. Gubitak prekinutog poslovanja za razdoblje (AOP 065-062)	067	0	0	0	0
<b>UKUPNO POSLOVANJE (POPUNJAVA SAMO PODUZETNIK OBVEZNIK MSFI-A KOJI IMA PREKINUTO POSLOVANJE)</b>					
<b>XVI DOBIT ILI GUBITAK PRIJE OPOREZIVANJA (AOP 055+062)</b>	<b>068</b>	<b>0</b>	<b>0</b>	<b>0</b>	<b>0</b>
1. Dobit prije oporezivanja (AOP 068)	069	0	0	0	0
2. Gubitak prije oporezivanja (AOP 068)	070	0	0	0	0
<b>XVII POREZ NA DOBIT (AOP 058+065)</b>	<b>071</b>	<b>0</b>	<b>0</b>	<b>0</b>	<b>0</b>
<b>XVIII DOBIT ILI GUBITAK RAZDOBLJA (AOP 068-071)</b>	<b>072</b>	<b>0</b>	<b>0</b>	<b>0</b>	<b>0</b>
1. Dobit razdoblja (AOP 068-071)	073	0	0	0	0
2. Gubitak razdoblja (AOP 071-068)	074	0	0	0	0
<b>DODATAK RDG-U (POPUNJAVA PODUZETNIK KOJI SASTAVLJA KONSOLIDIRANI GODIŠNJI FINACIJSKI IZVJEŠTAJ)</b>					
<b>XIX DOBIT ILI GUBITAK RAZDOBLJA (AOP 076+077)</b>	<b>075</b>	<b>32.722.979</b>	<b>9.757.157</b>	<b>-79.963.360</b>	<b>7.079.975</b>
1. Pripisana imateljima kapitala matice	076	32.722.979	9.757.157	-79.963.360	7.079.975
2. Pripisana manjinskom (nekontrolirajućem) interesu	077	0	0	0	0
<b>IZVJEŠTAJ O OSTALOJ SVEOBUHVAATNOJ DOBITI (POPUNJAVA PODUZETNIK OBVEZNIK PRIMJENE MSFI-A)</b>					
<b>I DOBIT ILI GUBITAK RAZDOBLJA</b>	<b>078</b>	<b>32.722.979</b>	<b>9.757.157</b>	<b>-79.963.360</b>	<b>7.079.975</b>
<b>II OSTALA SVEOBUHVAATNA DOBIT/GUBITAK PRIJE POREZA (AOP 80+ 87)</b>	<b>079</b>	<b>9.933.299</b>	<b>1.001.672</b>	<b>17.217.122</b>	<b>-64.870.173</b>
<b>III Stavke koje neće biti reklasificirane u dobit ili gubitak (AOP 081 do 085)</b>	<b>080</b>	<b>0</b>	<b>0</b>	<b>0</b>	<b>0</b>
1. Promjene revalorizacijskih rezervi dugotrajne materijalne i nematerijalne imovine	081	0	0	0	0
2. Dobitak ili gubitak s osnove naknadnog vrednovanja vlasničkih vrijednosnih papira po fer vrijednosti kroz ostalu sveobuhvatnu dobit	082	0	0	0	0
3. Promjene fer vrijednosti financijske obveze po fer vrijednosti kroz račun dobiti i gubitka koja se može pripisati promjenama kreditnog rizika obveze	083	0	0	0	0
4. Aktuarski dobici/gubici po planovima definiranih primanja	084	0	0	0	0
5. Ostale stavke koje neće biti reklasificirane	085	0	0	0	0
6. Porez na dobit koji se odnosi na stavke koje neće biti reklasificirane	086	0	0	0	0

# Račun dobiti i gubitka

u razdoblju 1. 1. 2022. do 31. 12. 2022.  
obveznik: AD Plastik Grupa

	NAZIV POZICIJE 1	AOP OZNA- KA 2	ISTO RAZDOBLJE PRETHODNE GODINE		TEKUĆE RAZDOBLJE	
			KUMULATIV 3	TROMJESEČJE 4	KUMULATIV 5	TROMJESEČJE 6
IV	Stavke koje je moguće reklasificirati u dobit ili gubitak (AOP 088 do 095)	087	9.933.299	1.001.672	17.217.122	-64.870.173
	1. Tečajne razlike iz preračuna inozemnog poslovanja	088	9.933.299	1.001.672	17.217.122	-64.870.173
	2. Dobitak ili gubitak s osnove naknadnog vrednovanja dužničkih vrijednosnih papira po fer vrijednosti kroz ostalu sveobuhvatnu dobit	089	0	0	0	0
	3. Dobit ili gubitak s osnove učinkovite zaštite novčanih tokova	090	0	0	0	0
	4. Dobit ili gubitak s osnove učinkovite zaštite neto ulaganja u inozemstvu	091	0	0	0	0
	5. Udio u ostaloj sveobuhvatnoj dobiti/gubitku društava povezanih sudjelujućim interesom	092	0	0	0	0
	6. Promjene fer vrijednosti vremenske vrijednosti opcije	093	0	0	0	0
	7. Promjene fer vrijednosti terminskih elemenata terminskih ugovora	094	0	0	0	0
	8. Ostale stavke koje je moguće reklasificirati u dobit ili gubitak	095	0	0	0	0
	9. Porez na dobit koji se odnosi na stavke koje je moguće reklasificirati u dobit ili gubitak	096	1.232.353	166.512	1.886.824	-4.283.983
V	NETO OSTALA SVEOBUHVAATNA DOBIT ILI GUBITAK (AOP 080+087-086-096)	097	8.700.946	835.160	15.330.298	-60.586.190
VI	SVEOBUHVAATNA DOBIT ILI GUBITAK RAZDOBLJA (AOP 078+097)	098	41.423.925	10.592.317	-64.633.062	-53.506.215
<b>DODATAK IZVJEŠTAJU O OSTALOJ SVEOBUHVAATNOJ DOBITI (POPUNJAVA PODUZETNIK KOJI SASTAVLJA KONSOLIDIRANI IZVJEŠTAJ)</b>						
VII	SVEOBUHVAATNA DOBIT ILI GUBITAK RAZDOBLJA (AOP 100+101)	099	41.423.925	10.592.317	-64.633.061	-53.506.215
	1. Pripisana imateljima kapitala matice	100	41.423.925	10.592.317	-64.633.061	-53.506.215
	2. Pripisana manjinskom (nekontrolirajućem) interesu	101	0	0	0	0



# Izveštaj o novčanom tijeku

u razdoblju 1. 1. 2022. do 31. 12. 2022.  
obveznik: AD Plastik Grupa

## Indirektna metoda

NAZIV POZICIJE	AOP OZNAKA	ISTO RAZDOBLJE PRETHODNE GODINE	TEKUĆE RAZDOBLJE
1	2	3	4
<b>NOVČANI TOKOVI OD POSLOVNIH AKTIVNOSTI</b>			
1. Dobit prije oporezivanja	001	47.870.752	-89.610.179
<b>2. Usklađenja (AOP 003 do 010)</b>	<b>002</b>	<b>89.189.631</b>	<b>107.534.325</b>
a) Amortizacija	003	91.812.252	93.219.066
b) Dobici i gubici od prodaje i vrijednosna usklađenja dugotrajne materijalne i nematerijalne imovine	004	481.542	27.716.587
c) Dobici i gubici od prodaje i nerealizirani dobiti i gubici i vrijednosno usklađenje financijske imovine	005	-71.603	0
d) Prihodi od kamata i dividendi	006	-741.418	-1.190.600
e) Rashodi od kamata	007	5.776.502	3.736.047
f) Rezerviranja	008	-2.571.551	-3.244.263
g) Tečajne razlike (nerealizirane)	009	-123.653	2.041.599
h) Ostala usklađenja za nenovčane transakcije i nerealizirane dobitke i gubitke	010	-5.372.440	-14.744.111
<b>I. Povećanje ili smanjenje novčanih tokova prije promjena u radnom kapitalu (AOP 001+002)</b>	<b>011</b>	<b>137.060.383</b>	<b>17.924.146</b>
<b>3. Promjene u radnom kapitalu (AOP 013 do 016)</b>	<b>012</b>	<b>-17.461.972</b>	<b>102.011.281</b>
a) Povećanje ili smanjenje kratkoročnih obveza	013	-37.076.579	34.417.415
b) Povećanje ili smanjenje kratkotrajnih potraživanja	014	34.008.602	116.558.949
c) Povećanje ili smanjenje zaliha	015	-14.393.995	-48.965.083
d) Ostala povećanja ili smanjenja radnog kapitala	016	0	0
<b>II. Novac iz poslovanja (AOP 011+012)</b>	<b>017</b>	<b>119.598.411</b>	<b>119.935.427</b>
4. Novčani izdaci za kamate	018	-6.494.036	-4.028.705
5. Plaćeni porez na dobit	019	-7.831.739	-666.355
<b>A NETO NOVČANI TOKOVI OD POSLOVNIH AKTIVNOSTI (AOP 017 do 019)</b>	<b>020</b>	<b>105.272.636</b>	<b>115.240.367</b>
<b>NOVČANI TOKOVI OD INVESTICIJSKIH AKTIVNOSTI</b>			
1. Novčani primici od prodaje dugotrajne materijalne i nematerijalne imovine	021	2.950.228	3.493.529
2. Novčani primici od prodaje financijskih instrumenata	022	133.303	0
3. Novčani primici od kamata	023	741.418	1.177.061
4. Novčani primici od dividendi	024	19.517.828	15.294.205
5. Novčani primici s osnove povrata danih zajmova i štednih uloga	025	0	0
6. Ostali novčani primici od investicijskih aktivnosti	026	0	0
<b>III. Ukupno novčani primici od investicijskih aktivnosti (AOP 021 do 026)</b>	<b>027</b>	<b>23.342.777</b>	<b>19.964.795</b>
1. Novčani izdaci za kupnju dugotrajne materijalne i nematerijalne imovine	028	-76.667.811	-54.531.971
2. Novčani izdaci za stjecanje financijskih instrumenata	029	0	0
3. Novčani izdaci s osnove danih zajmova i štednih uloga za razdoblje	030	0	0
4. Stjecanje ovisnog društva, umanjeno za stečeni novac	031	0	0
5. Ostali novčani izdaci od investicijskih aktivnosti	032	0	0
<b>IV. Ukupno novčani izdaci od investicijskih aktivnosti (AOP 028 do 032)</b>	<b>033</b>	<b>-76.667.811</b>	<b>-54.531.971</b>
<b>B NETO NOVČANI TOKOVI OD INVESTICIJSKIH AKTIVNOSTI (AOP 027+033)</b>	<b>034</b>	<b>-53.325.034</b>	<b>-34.567.176</b>

# Izveštaj o novčanom tijeku

u razdoblju 1. 1. 2022. do 31. 12. 2022.  
obveznik: AD Plastik Grupa

## Indirektna metoda

NAZIV POZICIJE	AOP OZNAKA	ISTO RAZDOBLJE PRETHODNE GODINE	TEKUĆE RAZDOBLJE
1	2	3	4
<b>NOVČANI TOKOVI OD FINANIJSKIH AKTIVNOSTI</b>			
1. Novčani primici od povećanja temeljnog (upisanog) kapitala	035	0	0
2. Novčani primici od izdavanja vlasničkih i dužničkih financijskih instrumenata	036	0	0
3. Novčani primici od glavnice kredita, pozajmica i drugih posudbi	037	164.357.613	57.978.053
4. Ostali novčani primici od financijskih aktivnosti	038	0	0
<b>V. Ukupno novčani primici od financijskih aktivnosti (AOP 035 do 038)</b>	<b>039</b>	<b>164.357.613</b>	<b>57.978.053</b>
1. Novčani izdaci za otplatu glavnice kredita, pozajmica i drugih posudbi i dužničkih financijskih instrumenata	040	-173.904.671	-130.056.906
2. Novčani izdaci za isplatu dividendi	041	-66.294.460	0
3. Novčani izdaci za financijski najam	042	-8.623.558	-8.753.871
4. Novčani izdaci za otkup vlastitih dionica i smanjenje temeljnog (upisanog) kapitala	043	0	0
5. Ostali novčani izdaci od financijskih aktivnosti	044	0	0
<b>VI. Ukupno novčani izdaci od financijskih aktivnosti (AOP 040 do 044)</b>	<b>045</b>	<b>-248.822.689</b>	<b>-138.810.777</b>
<b>C NETO NOVČANI TOKOVI OD FINANIJSKIH AKTIVNOSTI (AOP 039+045)</b>	<b>046</b>	<b>-84.465.076</b>	<b>-80.832.724</b>
1. Nerealizirane tečajne razlike po novcu i novčanim ekvivalentima	047	3.104	502.320
<b>D NETO POVEĆANJE ILI SMANJENJE NOVČANIH TOKOVA (AOP 020+034+046+047)</b>	<b>048</b>	<b>-32.514.370</b>	<b>342.787</b>
<b>E) NOVAC I NOVČANI EKVIVALENTI NA POČETKU RAZDOBLJA</b>	<b>049</b>	<b>62.666.842</b>	<b>30.152.472</b>
<b>F NOVAC I NOVČANI EKVIVALENTI NA KRAJU RAZDOBLJA (AOP 048+049)</b>	<b>050</b>	<b>30.152.472</b>	<b>30.495.259</b>



# Izvještaj o promjenama kapitala

u razdoblju 1. 1. 2022. do 31. 12. 2022.  
obveznik: AD Plastik Grupa

1 Opis pozicije	2 AOP oznaka	Raspodjeljivo imateljima kapitala matice															19 Manjinski (nekontrolirajući) interes	20 (18+19) Ukupno kapital i rezerve	
		3 Temeljni (upisani) kapital	4 Kapitalne rezerve	5 Zakonske rezerve	6 Rezerve za vlastite dionice	7 Vlastite dionice i udje- li (odbitna stavka)	8 Statutarne rezerve	9 Ostale rezerve	10 Revalorizacijske rezerve	11 Fer vrijednost finan- cijske imovine kroz ostalu sveobuhvatnu dobit (raspoloživa za prodaju)	12 Učinkoviti dio zaštite novčanih tokova	13 Učinkoviti dio zaštite neto ulaganja u inozemstvo	14 Ostale rezerve fer vrijednosti	15 Tečajne razlike iz preračuna inozemnog poslovanja	16 Zadržana dobit / preneseni gubitak	17 Dobit / gubitak poslovne godine			18 (3 do 6 - 7 + 8 do 17) Ukupno raspodjeljivo imateljima kapitala matice
Prethodno razdoblje																			
1. Stanje na dan početka prethodne poslovne godine	01	419.958.400	192.394.466	6.674.128	20.890.463	11.795.123	125.369	76.418.790	-20.791.430	0	0	0	0	-50.457.354	180.279.146	46.928.570	860.625.425	0	860.625.425
2. Promjene računovodstvenih politika	02	0	0	0	0	0	0	0	0	0	0	0	0	0	0	0	0	0	0
3. Ispravak pogreški	03	0	0	0	0	0	0	0	0	0	0	0	0	0	0	0	0	0	0
<b>4. Stanje na dan početka prethodne poslovne godine (prepravljeno) (AOP 01 do 03)</b>	<b>04</b>	<b>419.958.400</b>	<b>192.394.466</b>	<b>6.674.128</b>	<b>20.890.463</b>	<b>11.795.123</b>	<b>125.369</b>	<b>76.418.790</b>	<b>-20.791.430</b>	<b>0</b>	<b>0</b>	<b>0</b>	<b>0</b>	<b>-50.457.354</b>	<b>180.279.146</b>	<b>46.928.570</b>	<b>860.625.425</b>	<b>0</b>	<b>860.625.425</b>
5. Dobit/gubitak razdoblja	05	0	0	0	0	0	0	0	0	0	0	0	0	0	0	32.722.979	32.722.979	0	32.722.979
6. Tečajne razlike iz preračuna inozemnog poslovanja	06	0	0	0	0	0	0	0	0	0	0	0	0	3.771.533	0	0	3.771.533	0	3.771.533
7. Promjene revalorizacijskih rezervi dugotrajne materijalne i nematerijalne imovine	07	0	0	0	0	0	0	0	0	0	0	0	0	0	0	0	0	0	0
8. Dobitak ili gubitak s osnove naknadnog vrednovanja financijske imovine prema fer vrijednosti kroz ostalu sveobuhvatnu dobit (raspoloživa za prodaju)	08	0	0	0	0	0	0	0	0	0	0	0	0	0	0	0	0	0	0
9. Dobitak ili gubitak s osnove učinkovite zaštite novčanog toka	09	0	0	0	0	0	0	0	0	0	0	0	0	0	0	0	0	0	0
10. Dobitak ili gubitak s osnove učinkovite zaštite neto ulaganja u inozemstvu	10	0	0	0	0	0	0	0	0	0	0	0	0	0	0	0	0	0	0
11. Udio u ostaloj sveobuhvatnoj dobiti/gubitku društava povezanih sudjelujućim interesom	11	0	0	0	0	0	0	0	0	0	0	0	0	0	0	0	0	0	0
12. Aktuarski dobiti/gubici po planovima definiranih primanja	12	0	0	0	0	0	0	0	0	0	0	0	0	0	0	0	0	0	0
13. Ostale ne vlasničke promjene kapitala	13	0	0	0	0	0	0	0	6.011.480	0	0	0	0	0	0	0	6.011.480	0	6.011.480
14. Porez na transakcije priznate direktno u kapitalu	14	0	0	0	0	0	0	0	-1.082.066	0	0	0	0	0	0	0	-1.082.066	0	-1.082.066



# Izvještaj o promjenama kapitala

u razdoblju 1. 1. 2022. do 31. 12. 2022.  
obveznik: AD Plastik Grupa

Opis pozicije 1	AOP oznaka 2	Raspodjeljivo imateljima kapitala matice															Manjinski (nekon- trolirajući) interes 19	Ukupno kapital i rezerve 20 (18+19)	
		Temeljni (upisan) kapital 3	Kapitalne rezerve 4	Zakonske rezerve 5	Rezerve za vlastite dionice 6	Vlastite dionice i udje- li (odbitna stavka) 7	Statutarne rezerve 8	Ostale rezerve 9	Revalorizacijske rezerve 10	Fer vrijednost finan- cijske imovine kroz ostalu sveobuhvatnu dobit (raspoloživa za prodaju) 11	Učinkoviti dio zaštite novčanih tokova 12	Učinkoviti dio zaštite neto ulaganja u inozemstvo 13	Ostale rezerve fer vrijednosti 14	Tečajne razlike iz preračuna inozemnog poslovanja 15	Zadržana dobit / preneseni gubitak 16	Dobit / gubitak poslovne godine 17			18 (3 do 6 - 7 + 8 do 17)
15. Smanjenje temeljnog (upisanog) kapitala (osim u postupku predstečajne nagodbe i nastalog reinvestiranjem dobiti)	15	0	0	0	0	0	0	0	0	0	0	0	0	0	0	0	0	0	0
16. Smanjenje temeljnog (upisanog) kapitala u postupku predstečajne nagodbe	16	0	0	0	0	0	0	0	0	0	0	0	0	0	0	0	0	0	0
17. Smanjenje temeljnog (upisanog) kapitala nastalog reinvestiranjem dobiti	17	0	0	0	0	0	0	0	0	0	0	0	0	0	0	0	0	0	0
18. Otkup vlastitih dionica/udjela	18	0	0	0	0	0	0	0	0	0	0	0	0	0	0	0	0	0	0
19. Uplate članova/dioničara	19	0	0	0	0	0	0	0	0	0	0	0	0	0	0	0	0	0	0
20. Isplata udjela u dobiti/dividende	20	0	0	0	0	0	0	0	0	0	0	0	0	0	-66.292.568	0	-66.292.568	0	-66.292.568
21. Ostale raspodjele i isplate članovima/dioničarima	21	0	293.796	0	0	-3.194.814	0	-8.225.191	0	0	0	0	0	0	8.225.191	0	3.488.610	0	3.488.610
22. Prijenos u pozicije rezervi po godišnjem rasporedu	22	0	0	0	0	0	0	0	0	0	0	0	0	0	46.928.570	-46.928.570	0	0	0
23. Povećanje rezervi u postupku predstečajne nagodbe	23	0	0	0	0	0	0	0	0	0	0	0	0	0	0	0	0	0	0
<b>24. Stanje na zadnji dan izvještajnog razdoblja prethodne poslovne godine (04 do 23)</b>	<b>24</b>	<b>419.958.400</b>	<b>192.688.262</b>	<b>6.674.128</b>	<b>20.890.463</b>	<b>8.600.309</b>	<b>125.369</b>	<b>68.193.599</b>	<b>-15.862.016</b>	<b>0</b>	<b>0</b>	<b>0</b>	<b>0</b>	<b>-46.685.821</b>	<b>169.140.339</b>	<b>32.722.979</b>	<b>839.245.393</b>	<b>0</b>	<b>839.245.393</b>
<b>DODATAK IZVJEŠTAJU O PROMJENAMA KAPITALA</b> (popunjava poduzetnik obveznik primjene MSFI-a)																			
<b>I. OSTALA SVEOBUHVATNA DOBIT PRETHODNOG RAZDOBLJA, UMANJENO ZA POREZE (AOP 06 do 14)</b>	<b>25</b>	<b>0</b>	<b>0</b>	<b>0</b>	<b>0</b>	<b>0</b>	<b>0</b>	<b>0</b>	<b>4.929.414</b>	<b>0</b>	<b>0</b>	<b>0</b>	<b>0</b>	<b>3.771.533</b>	<b>0</b>	<b>0</b>	<b>8.700.947</b>	<b>0</b>	<b>8.700.947</b>
<b>II. SVEOBUHVATNA DOBIT ILI GUBITAK PRETHODNOG RAZDOBLJA (AOP 05+25)</b>	<b>26</b>	<b>0</b>	<b>0</b>	<b>0</b>	<b>0</b>	<b>0</b>	<b>0</b>	<b>0</b>	<b>4.929.414</b>	<b>0</b>	<b>0</b>	<b>0</b>	<b>0</b>	<b>3.771.533</b>	<b>0</b>	<b>32.722.979</b>	<b>41.423.926</b>	<b>0</b>	<b>41.423.926</b>
<b>III. TRANSAKCIJE S VLASNICIMA PRETHODNOG RAZDOBLJA PRIZNATE DIREKTNO U KAPITALU (AOP 15 do 23)</b>	<b>27</b>	<b>0</b>	<b>293.796</b>	<b>0</b>	<b>0</b>	<b>-3.194.814</b>	<b>0</b>	<b>-8.225.191</b>	<b>0</b>	<b>0</b>	<b>0</b>	<b>0</b>	<b>0</b>	<b>0</b>	<b>-11.138.807</b>	<b>-46.928.570</b>	<b>-62.803.958</b>	<b>0</b>	<b>-62.803.958</b>

# Izveštaj o promjenama kapitala

u razdoblju 1. 1. 2022. do 31. 12. 2022.  
obveznik: AD Plastik Grupa

1	2	Raspodjeljivo imateljima kapitala matice															19	20 (18+19)	
		3	4	5	6	7	8	9	10	11	12	13	14	15	16	17			18 (3 do 6 - 7 + 8 do 17)
Opis pozicije	AOP oznaka	Temeljni (upisani) kapital	Kapitalne rezerve	Zakonske rezerve	Rezerve za vlastite dionice	Vlastite dionice i udje- li (odbitna stavka)	Statutarne rezerve	Ostale rezerve	Revalorizacijske rezerve	Fer vrijednost finan- cijske imovine kroz ostalu sveobuhvatnu dobit (raspoloživa za prodaju)	Učinkoviti dio zaštite novčanih tokova	Učinkoviti dio zaštite neto ulaganja u inozemstvo	Ostale rezerve fer vrijednosti	Tečajne razlike iz preračuna inozemnog poslovanja	Zadržana dobit / preneseni gubitak	Dobit / gubitak poslovne godine	Ukupno raspodjeljivo imateljima kapitala matice	Manjinski (nekon- trolirajući) interes	Ukupno kapital i rezerve
Tekuće razdoblje																			
1. Stanje na dan početka tekuće poslovne godine	28	419.958.400	192.688.262	6.674.128	20.890.463	8.600.309	125.369	68.193.599	-15.862.016	0	0	0	0	-46.685.821	169.140.339	32.722.979	839.245.393	0	839.245.393
2. Promjene računovodstvenih politika	29	0	0	0	0	0	0	0	0	0	0	0	0	0	0	0	0	0	0
3. Ispravak pogreški	30	0	0	0	0	0	0	0	0	0	0	0	0	0	0	0	0	0	0
<b>4. Stanje na dan početka tekuće poslovne godine (prepravljeno) (AOP 28 do 30)</b>	<b>31</b>	<b>419.958.400</b>	<b>192.688.262</b>	<b>6.674.128</b>	<b>20.890.463</b>	<b>8.600.309</b>	<b>125.369</b>	<b>68.193.599</b>	<b>-15.862.016</b>	<b>0</b>	<b>0</b>	<b>0</b>	<b>0</b>	<b>-46.685.821</b>	<b>169.140.339</b>	<b>32.722.979</b>	<b>839.245.393</b>	<b>0</b>	<b>839.245.393</b>
5. Dobit/gubitak razdoblja	32	0	0	0	0	0	0	0	0	0	0	0	0	0	0	-79.963.360	-79.963.360	0	-79.963.360
6. Tečajne razlike iz preračuna inozemnog poslovanja	33	0	0	0	0	0	0	0	0	0	0	0	0	7.783.003	0	0	7.783.003	0	7.783.003
7. Promjene revalorizacijskih rezervi dugotrajne materijalne i nematerijalne imovine	34	0	0	0	0	0	0	0	0	0	0	0	0	0	0	0	0	0	0
8. Dobitak ili gubitak s osnove naknadnog vrednovanja financijske imovine prema fer vrijednosti kroz ostalu sveobuhvatnu dobit (raspoloživa za prodaju)	35	0	0	0	0	0	0	0	0	0	0	0	0	0	0	0	0	0	0
9. Dobitak ili gubitak s osnove učinkovite zaštite novčanog toka	36	0	0	0	0	0	0	0	0	0	0	0	0	0	0	0	0	0	0
10. Dobitak ili gubitak s osnove učinkovite zaštite neto ulaganja u inozemstvu	37	0	0	0	0	0	0	0	0	0	0	0	0	0	0	0	0	0	0
11. Udio u ostaloj sveobuhvatnoj dobiti/gubitku društava povezanih sudjelujućim interesom	38	0	0	0	0	0	0	0	0	0	0	0	0	0	0	0	0	0	0
12. Aktuarski dobici/gubici po planovima definiranih primanja	39	0	0	0	0	0	0	0	0	0	0	0	0	0	0	0	0	0	0
13. Ostale ne vlasničke promjene kapitala	40	0	0	0	0	0	0	0	9.204.019	0	0	0	0	0	0	0	9.204.019	0	9.204.019
14. Porez na transakcije priznate direktno u kapitalu	41	0	0	0	0	0	0	0	-1.656.723	0	0	0	0	0	0	0	-1.656.723	0	-1.656.723

# Izvještaj o promjenama kapitala

u razdoblju 1. 1. 2022. do 31. 12. 2022.  
obveznik: AD Plastik Grupa

Opis pozicije 1	AOP oznaka 2	Raspodjeljivo imateljima kapitala matice															Manjinski (nekontinuirajući) interes 19	Ukupno kapital i rezerve 20 (18+19)	
		Temeljni (upisan) kapital 3	Kapitalne rezerve 4	Zakonske rezerve 5	Rezerve za vlastite dionice 6	Vlastite dionice i udjeli (odbitna stavka) 7	Statutarne rezerve 8	Ostale rezerve 9	Revalorizacijske rezerve 10	Fer vrijednost financijske imovine kroz ostalu sveobuhvatnu dobit (raspoloživa za prodaju) 11	Učinkoviti dio zaštite novčanih tokova 12	Učinkoviti dio zaštite neto ulaganja u inozemstvo 13	Ostale rezerve fer vrijednosti 14	Tečajne razlike iz preračuna inozemnog poslovanja 15	Zadržana dobit / preneseni gubitak 16	Dobit / gubitak poslovne godine 17			18 (3 do 6 - 7 + 8 do 17)
15. Smanjenje temeljnog (upisanog) kapitala (osim u postupku predstečajne nagodbe i nastalog reinvestiranjem dobiti)	42	0	0	0	0	0	0	0	0	0	0	0	0	0	0	0	0	0	0
16. Smanjenje temeljnog (upisanog) kapitala u postupku predstečajne nagodbe	43	0	0	0	0	0	0	0	0	0	0	0	0	0	0	0	0	0	0
17. Smanjenje temeljnog (upisanog) kapitala nastalog reinvestiranjem dobiti	44	0	0	0	0	0	0	0	0	0	0	0	0	0	0	0	0	0	0
18. Otkup vlastitih dionica/udjela	45	0	0	0	0	0	0	0	0	0	0	0	0	0	0	0	0	0	0
19. Uplate članova/dioničara	46	0	0	0	0	0	0	0	0	0	0	0	0	0	0	0	0	0	0
20. Isplata udjela u dobiti/dividende	47	0	0	0	0	0	0	0	0	0	0	0	0	0	0	0	0	0	0
21. Ostale raspodjele i isplate članovima/dioničarima	48	0	-888.865	0	0	-1.661.030	0	-17.104.683	0	0	0	0	0	0	17.104.683	0	772.165	0	772.165
22. Prijenos po godišnjem rasporedu	49	0	0	0	0	0	0	0	0	0	0	0	0	0	32.722.979	-32.722.979	0	0	0
23. Povećanje rezervi u postupku predstečajne nagodbe	50	0	0	0	0	0	0	0	0	0	0	0	0	0	0	0	0	0	0
<b>24. Stanje na zadnji dan izvještajnog razdoblja tekuće poslovne godine (AOP 31 do 50)</b>	<b>51</b>	<b>419.958.400</b>	<b>191.799.397</b>	<b>6.674.128</b>	<b>20.890.463</b>	<b>6.939.279</b>	<b>125.369</b>	<b>51.088.916</b>	<b>-8.314.720</b>	<b>0</b>	<b>0</b>	<b>0</b>	<b>0</b>	<b>-38.902.818</b>	<b>218.968.001</b>	<b>-79.963.360</b>	<b>775.384.497</b>	<b>0</b>	<b>775.384.497</b>
<b>DODATAK IZVJEŠTAJU O PROMJENAMA KAPITALA</b> (popunjava poduzetnik obveznik primjene MSFI-a)																			
<b>I. OSTALA SVEOBUHvatNA DOBIT TEKUĆEG RAZDOBLJA, UMANJENO ZA POREZE (AOP 33 do 41)</b>	<b>52</b>	<b>0</b>	<b>0</b>	<b>0</b>	<b>0</b>	<b>0</b>	<b>0</b>	<b>0</b>	<b>7.547.296</b>	<b>0</b>	<b>0</b>	<b>0</b>	<b>0</b>	<b>7.783.003</b>	<b>0</b>	<b>0</b>	<b>15.330.299</b>	<b>0</b>	<b>15.330.299</b>
<b>II. SVEOBUHvatNA DOBIT ILI GUBITAK TEKUĆEG RAZDOBLJA (AOP 32 + 52)</b>	<b>53</b>	<b>0</b>	<b>0</b>	<b>0</b>	<b>0</b>	<b>0</b>	<b>0</b>	<b>0</b>	<b>7.547.296</b>	<b>0</b>	<b>0</b>	<b>0</b>	<b>0</b>	<b>7.783.003</b>	<b>0</b>	<b>-79.963.360</b>	<b>-64.633.061</b>	<b>0</b>	<b>-64.633.061</b>
<b>III. TRANSAKCIJE S VLASNICIMA TEKUĆEG RAZDOBLJA PRIZNATE DIREKTNO U KAPITALU (AOP 42 do 50)</b>	<b>54</b>	<b>0</b>	<b>-888.865</b>	<b>0</b>	<b>0</b>	<b>-1.661.030</b>	<b>0</b>	<b>-17.104.683</b>	<b>0</b>	<b>0</b>	<b>0</b>	<b>0</b>	<b>0</b>	<b>49.827.662</b>	<b>-32.722.979</b>	<b>772.165</b>	<b>0</b>	<b>0</b>	<b>772.165</b>

# Bilješke uz Financijske Izvještaje - TFI

(koji se sastavljaju za tromjesečna razdoblja)

Naziv izdavatelja ..... AD Plastik d.d.

Sjedište..... Ul. Antuna Gustava Matoša 8, 21210, Solin, Hrvatska

OIB ..... 48351740621

MBS..... 060007090

Izvještajno razdoblje ..... 1. 1. 2022. do 31. 12. 2022.

Bilješke uz financijske izvještaje priložene su u Nerevidiranom financijskom izvještaju posloводства AD Plastik Grupe za 2022. Nerevidirani financijski izvještaj posloводства AD Plastik Grupe za 2022. godinu dostupan je na internet stranici Zagrebačke burze.

Integrirani godišnji izvještaj AD Plastik Grupe za 2021. dostupan je na internetskim stranicama Zagrebačke burze.

Računovodstvene politike koje se primjenjuju prilikom sastavljanja financijskih izvještaja za izvještajno razdoblje iste su kao i u posljednjim godišnjim financijskim izvještajima.

Društvo AD Plastik d.d. za potrebe ovisnih društava izdalo je korporativne garancije u sljedećim iznosima: bankama 73.085 tisuća kuna te dobavljačima 12.557 tisuća kuna.

AD Plastik Grupa trenutno nema dugova koji dospijevaju nakon više od pet godina.

Prosječan broj zaposlenih AD Plastik Grupe u razdoblju od 1. 1. 2022. do 31. 12. 2022. godine bio je 2.233.

U nematerijalnoj imovini u razdoblju od 1. 1. 2022. do 31. 12. 2022. kapitaliziran je trošak neto plaća i nadnica od 2.432.841 kunu, trošak poreza i doprinosa iz plaća 948.744 kune te trošak doprinosa na plaće 514.464 kune.

Kroz izvještajno razdoblje došlo je do povećanja odgođene porezne imovine u iznosu od 8.478 tisuća kuna. Odgođena porezna imovina AD Plastik Grupe na dan 31. 12. 2021. iznosi 7.564 tisuće kuna.



# Financijski izvještaj društva AD Plastik

# Prilog 1

## Opći podaci za izdavatelje

Razdoblje izvještavanja:	1. 1. 2022.	do	31. 12. 2022.
Godina:	2022.	Kvartal:	4.

### Tromjesečni financijski izvještaji

Matični broj (MB):	03440494	Ozn. matične države članice izdavatelja:	HR
Matični broj subjekta (MBS):	060007090		
Osobni identifikacijski broj (OIB):	48351740621	LEI:	549300NFX18SRZHNT751
Šifra ustanove:	382		
Tvrtka izdavatelja:	AD PLASTIK d.d.		
Poštanski broj i mjesto:	21210	Solin	
Ulica i kućni broj:	Matoševa 8		
Adresa e-pošte:	informacije@adplastik.hr		
Internet adresa:	www.adplastik.hr		
Broj zaposlenih (krajem izvještajnog razdoblja):		1142	
Konsolidirani izvještaj:	KN	(KN-nije konsolidirano/ KD-konsolidirano)	
Revidirano:	RN	(RN-nije revidirano/ RD-revidirano)	

Knjigovodstveni servis:	NE	(Da/Ne)
Osoba za kontakt:	Jurun Krešimir	(unosi se samo prezime i ime osobe za kontakt)
Telefon:	021/206-663	
Adresa e-pošte:	kresimir.jurun@adplastik.hr	
Revizorsko društvo:		(tvrtka revizorskog društva)
Ovlašteni revizor:		(ime i prezime)

# Bilanca

stanje na dan 31. 12. 2022., obveznik: AD Plastik d.d.

NAZIV POZICIJE		AOP OZNAKA	ZADNJI DAN PRE- HODNE POSLOVNE GODINE	NA IZVJEŠTAJNI DATUM TEKUĆEG RAZDOBLJA
1		2	3	4
<b>AKTIVA</b>				
<b>A</b>	<b>POTRAŽIVANJA ZA UPISANI A NEUPLAĆENI KAPITAL</b>	<b>001</b>	<b>0</b>	<b>0</b>
<b>B</b>	<b>DUGOTRAJNA IMOVINA (AOP 003+010+020+031+036)</b>	<b>002</b>	<b>924.325.580</b>	<b>829.333.857</b>
	<b>I NEMATERIJALNA IMOVINA (AOP 004 do 009)</b>	<b>003</b>	<b>73.552.212</b>	<b>54.792.095</b>
	1. Izdaci za razvoj	004	40.901.559	23.101.692
	2. Koncesije, patenti, licencije, robne i uslužne marke, softver i ostala prava	005	1.134.218	2.137.619
	3. Goodwill	006	0	0
	4. Predujmovi za nabavu nematerijalne imovine	007	0	0
	5. Nematerijalna imovina u pripremi	008	28.814.034	27.946.422
	6. Ostala nematerijalna imovina	009	2.702.401	1.606.362
	<b>II MATERIJALNA IMOVINA (AOP 011 do 019)</b>	<b>010</b>	<b>577.335.116</b>	<b>542.431.717</b>
	1. Zemljište	011	130.739.904	130.739.904
	2. Građevinski objekti	012	177.900.277	174.172.657
	3. Postrojenja i oprema	013	181.879.689	151.495.540
	4. Alati, pogonski inventar i transportna imovina	014	38.334.530	32.256.833
	5. Biološka imovina	015	0	0
	6. Predujmovi za materijalnu imovinu	016	0	0
	7. Materijalna imovina u pripremi	017	6.377.527	19.127.822
	8. Ostala materijalna imovina	018	19.442.223	12.227.767
	9. Ulaganje u nekretnine	019	22.660.966	22.411.194
	<b>III DUGOTRAJNA FINACIJSKA IMOVINA (AOP 021 do 030)</b>	<b>020</b>	<b>258.193.849</b>	<b>205.614.667</b>
	1. Ulaganja u udjele (dionice) poduzetnika unutar grupe	021	127.611.746	91.108.237
	2. Ulaganja u ostale vrijednosne papire poduzetnika unutar grupe	022	0	0
	3. Dani zajmovi, depoziti i slično poduzetnicima unutar grupe	023	108.826.948	92.751.275
	4. Ulaganja u udjele (dionice) društava povezanih sudjelujućim interesom	024	21.755.155	21.755.155
	5. Ulaganja u ostale vrijednosne papire društava povezanih sudjelujućim interesom	025	0	0
	6. Dani zajmovi, depoziti i slično društvima povezanim sudjelujućim interesom	026	0	0
	7. Ulaganja u vrijednosne papire	027	0	0
	8. Dani zajmovi, depoziti i slično	028	0	0
	9. Ostala ulaganja koja se obračunavaju metodom udjela	029	0	0
	10. Ostala dugotrajna financijska imovina	030	0	0
	<b>IV POTRAŽIVANJA (AOP 032 do 035)</b>	<b>031</b>	<b>11.531.222</b>	<b>11.548.713</b>
	1. Potraživanja od poduzetnika unutar grupe	032	11.531.222	11.548.713
	2. Potraživanja od društava povezanih sudjelujućim interesom	033	0	0
	3. Potraživanja od kupaca	034	0	0
	4. Ostala potraživanja	035	0	0
	<b>V ODGOĐENA POREZNA IMOVINA</b>	<b>036</b>	<b>3.713.181</b>	<b>14.946.665</b>
<b>C</b>	<b>KRA TKOTRAJNA IMOVINA (AOP 038+046+053+063)</b>	<b>037</b>	<b>339.459.656</b>	<b>290.955.761</b>
	<b>I ZALIHE (AOP 039 do 045)</b>	<b>038</b>	<b>87.688.707</b>	<b>107.202.861</b>
	1. Sirovine i materijal	039	54.059.195	57.465.186
	2. Proizvodnja u tijeku	040	6.944.679	7.101.896
	3. Gotovi proizvodi	041	16.252.180	16.210.179
	4. Trgovačka roba	042	7.481.421	13.062.092

# Bilanca

stanje na dan 31. 12. 2022., obveznik: AD Plastik d.d.

NAZIV POZICIJE		AOP OZNAKA	ZADNJI DAN PRET- HODNE POSLOVNE GODINE	NA IZVJEŠTAJNI DATUM TEKUĆEG RAZDOBLJA
1		2	3	4
5. Predumovi za zalihe		043	2.951.232	13.363.508
6. Dugotrajna imovina namijenjena prodaji		044	0	0
7. Biološka imovina		045	0	0
<b>II POTRAŽIVANJA (AOP 047 do 052)</b>		<b>046</b>	<b>229.034.376</b>	<b>144.485.270</b>
1. Potraživanja od poduzetnika unutar grupe		047	54.791.612	50.616.250
2. Potraživanja od društava povezanih sudjelujućim interesom		048	2.545.227	3.885.058
3. Potraživanja od kupaca		049	157.959.621	74.514.238
4. Potraživanja od zaposlenika i članova poduzetnika		050	14.719	0
5. Potraživanja od države i drugih institucija		051	12.065.569	11.625.079
6. Ostala potraživanja		052	1.657.628	3.844.645
<b>III KRATKOTRAJNA FINACIJSKA IMOVINA (AOP 054 do 062)</b>		<b>053</b>	<b>12.939.822</b>	<b>21.353.788</b>
1. Ulaganja u udjele (dionice) poduzetnika unutar grupe		054	0	0
2. Ulaganja u ostale vrijednosne papire poduzetnika unutar grupe		055	0	0
3. Dani zajmovi, depoziti i slično poduzetnicima unutar grupe		056	12.939.822	21.353.788
4. Ulaganja u udjele (dionice) društava povezanih sudjelujućim interesom		057	0	0
5. Ulaganja u ostale vrijednosne papire društava povezanih sudjelujućim interesom		058	0	0
6. Dani zajmovi, depoziti i slično društvima povezanim sudjelujućim interesom		059	0	0
7. Ulaganja u vrijednosne papire		060	0	0
8. Dani zajmovi, depoziti i slično		061	0	0
9. Ostala financijska imovina		062	0	0
<b>IV NOVAC U BANCII BLAGAJNI</b>		<b>063</b>	<b>9.796.751</b>	<b>17.913.842</b>
<b>D PLAĆENI TROŠKOVI BUDUĆEG RAZDOBLJA I OBRAČUNATI PRIHODI</b>		<b>064</b>	<b>5.757.434</b>	<b>4.121.001</b>
<b>E UKUPNO AKTIVA (AOP 001+002+037+064)</b>		<b>065</b>	<b>1.269.542.670</b>	<b>1.124.410.619</b>
<b>F IZVANBILANČNI ZAPISI</b>		<b>066</b>	<b>84.605.485</b>	<b>86.575.941</b>
<b>PASIVA</b>				
<b>A KAPITAL I REZERVE (AOP 068 do 070+076+077+083+086+089)</b>		<b>067</b>	<b>781.220.072</b>	<b>676.279.804</b>
I TEMELJNI (UPISANI) KAPITAL		068	419.958.400	419.958.400
II KAPITALNE REZERVE		069	192.282.154	191.393.289
<b>III REZERVE IZ DOBITI (AOP 071+072-073+074+075)</b>		<b>070</b>	<b>86.612.605</b>	<b>71.168.952</b>
1. Zakonske rezerve		071	6.128.852	6.128.852
2. Rezerve za vlastite dionice		072	20.890.463	20.890.463
3. Vlastite dionice i udjeli (odbitna stavka)		073	-8.600.309	-6.939.279
4. Statutarne rezerve		074	0	0
5. Ostale rezerve		075	68.193.599	51.088.916
IV REVALORIZACIJSKE REZERVE		076	0	0
<b>V REZERVE FER VRIJEDNOSTI I OSTALO (AOP 078 do 082)</b>		<b>077</b>	<b>0</b>	<b>0</b>
1. Fer vrijednost financijske imovine kroz ostalu sveobuhvatnu dobit (odnosno raspoložive za prodaju)		078	0	0
2. Učinkoviti dio zaštite novčanih tokova		079	0	0
3. Učinkoviti dio zaštite neto ulaganja u inozemstvu		080	0	0
4. Ostale rezerve fer vrijednosti		081	0	0
5. Tečajne razlike iz preračuna inozemnog poslovanja (konsolidacija)		082	0	0



# Bilanca

stanje na dan 31. 12. 2022., obveznik: AD Plastik d.d.

NAZIV POZICIJE		AOP OZNAKA	ZADNJI DAN PRETHODNE POSLOVNE GODINE	NA IZVJEŠTAJNI DATUM TEKUĆEG RAZDOBLJA
1		2	3	4
<b>VI</b>	<b>ZADRŽANA DOBIT ILI PRENESENI GUBITAK (AOP 084-085)</b>	<b>083</b>	<b>66.027.176</b>	<b>99.471.595</b>
	1. Zadržana dobit	084	66.027.176	99.471.595
	2. Preneseni gubitak	085	0	0
<b>VII</b>	<b>DOBIT ILI GUBITAK POSLOVNE GODINE (AOP 087-088)</b>	<b>086</b>	<b>16.339.737</b>	<b>-105.712.432</b>
	1. Dobit poslovne godine	087	16.339.737	0
	2. Gubitak poslovne godine	088	0	105.712.432
	<b>VIII MANJINSKI (NEKONTROLIRAJUĆI) INTERES</b>	<b>089</b>	<b>0</b>	<b>0</b>
<b>B</b>	<b>REZERVIRANJA (AOP 091 do 096)</b>	<b>090</b>	<b>3.854.469</b>	<b>3.080.785</b>
	1. Rezerviranja za mirovine, otpremnine i slične obveze	091	2.269.304	1.794.866
	2. Rezerviranja za porezne obveze	092	0	0
	3. Rezerviranja za započete sudske sporove	093	0	0
	4. Rezerviranja za troškove obnavljanja prirodnih bogatstava	094	0	0
	5. Rezerviranja za troškove u jamstvenim rokovima	095	0	0
	6. Druga rezerviranja	096	1.585.165	1.285.919
<b>C</b>	<b>DUGOROČNE OBVEZE (AOP 098 do 108)</b>	<b>097</b>	<b>231.659.042</b>	<b>167.045.004</b>
	1. Obveze prema poduzetnicima unutar grupe	098	0	0
	2. Obveze za zajmove, depozite i slično poduzetnika unutar grupe	099	0	0
	3. Obveze prema društvima povezanim sudjelujućim interesom	100	0	0
	4. Obveze za zajmove, depozite i slično društava povezanih sudjelujućim interesom	101	0	0
	5. Obveze za zajmove, depozite i slično	102	0	0
	6. Obveze prema bankama i drugim financijskim institucijama	103	217.479.355	159.925.245
	7. Obveze za predujmove	104	0	0
	8. Obveze prema dobavljačima	105	0	0
	9. Obveze po vrijednosnim papirima	106	0	0
	10. Ostale dugoročne obveze	107	14.179.687	7.119.759
	11. Odgođena porezna obveza	108	0	0
<b>D</b>	<b>KRATKOROČNE OBVEZE (AOP 110 do 123)</b>	<b>109</b>	<b>246.253.344</b>	<b>265.556.602</b>
	1. Obveze prema poduzetnicima unutar grupe	110	10.796.828	10.644.126
	2. Obveze za zajmove, depozite i slično poduzetnika unutar grupe	111	0	0
	3. Obveze prema društvima povezanim sudjelujućim interesom	112	0	0
	4. Obveze za zajmove, depozite i slično društava povezanih sudjelujućim interesom	113	0	0
	5. Obveze za zajmove, depozite i slično	114	37.699.554	18.893.223
	6. Obveze prema bankama i drugim financijskim institucijama	115	77.785.286	92.423.430
	7. Obveze za predujmove	116	6.033.347	25.474.636
	8. Obveze prema dobavljačima	117	79.766.341	90.490.606
	9. Obveze po vrijednosnim papirima	118	0	0
	10. Obveze prema zaposlenicima	119	8.574.528	8.825.833
	11. Obveze za poreze, doprinose i slična davanja	120	8.477.808	4.578.192
	12. Obveze s osnove udjela u rezultatu	121	128.104	209.601
	13. Obveze po osnovi dugotrajne imovine namijenjene prodaji	122	0	0
	14. Ostale kratkoročne obveze	123	16.991.548	14.016.955
<b>E</b>	<b>ODGOĐENO PLAĆANJE TROŠKOVA I PRIHOD BUDUĆEGA RAZDOBLJA</b>	<b>124</b>	<b>6.555.743</b>	<b>12.448.424</b>
<b>F</b>	<b>UKUPNO – PASIVA (AOP 067+090+097+109+124)</b>	<b>125</b>	<b>1.269.542.670</b>	<b>1.124.410.619</b>
<b>G</b>	<b>IZVANBILANČNI ZAPISI</b>	<b>126</b>	<b>84.605.485</b>	<b>86.575.941</b>

# Račun dobiti i gubitka

u razdoblju 1. 1. 2022. do 31. 12. 2022.  
obveznik: AD Plastik d.d.

	NAZIV POZICIJE	AOP OZNAKA	ISTO RAZDOBLJE PRETHODNE GODINE		TEKUĆE RAZDOBLJE	
			KUMULATIV	TROMJESEČJE	KUMULATIV	TROMJESEČJE
	1	2	3	4	5	6
<b>I</b>	<b>POSLOVNI PRIHODI (AOP 002 do 006)</b>	<b>001</b>	<b>745.404.556</b>	<b>202.548.388</b>	<b>613.330.917</b>	<b>153.299.991</b>
	1. Prihodi od prodaje s poduzetnicima unutar grupe	002	60.559.666	17.946.322	34.767.203	9.578.747
	2. Prihodi od prodaje (izvan grupe)	003	666.263.200	181.905.286	564.216.006	138.059.338
	3. Prihodi na temelju upotrebe vlastitih proizvoda, robe i usluga	004	3.231.106	2.373.253	1.677.082	481.533
	4. Ostali poslovni prihodi s poduzetnicima unutar grupe	005	2.253.652	323.527	1.748.337	501.391
	5. Ostali poslovni prihodi (izvan grupe)	006	13.096.932	0	10.922.289	4.678.982
<b>II</b>	<b>POSLOVNI RASHODI (AOP 008+009+013+017+018+019+022+029)</b>	<b>007</b>	<b>737.773.892</b>	<b>197.641.038</b>	<b>693.284.497</b>	<b>197.279.125</b>
	1. Promjene vrijednosti zaliha proizvodnje u tijeku i gotovih proizvoda	008	1.627.199	1.478.220	-156.625	-1.041.142
	<b>2. Materijalni troškovi (AOP 010 do 012)</b>	<b>009</b>	<b>487.642.130</b>	<b>141.118.045</b>	<b>442.057.809</b>	<b>117.947.313</b>
	a) Troškovi sirovina i materijala	010	307.983.890	83.388.321	304.155.588	83.010.345
	b) Troškovi prodane robe	011	116.868.628	33.860.998	76.706.425	16.791.460
	c) Ostali vanjski troškovi	012	62.789.612	23.868.726	61.195.796	18.145.508
	<b>3. Troškovi osoblja (AOP 014 do 016)</b>	<b>013</b>	<b>149.385.320</b>	<b>32.261.320</b>	<b>136.766.939</b>	<b>36.185.999</b>
	a) Neto plaće i nadnice	014	98.060.073	22.042.547	87.136.783	22.621.250
	b) Troškovi poreza i doprinosa iz plaća	015	33.560.212	7.251.246	32.180.187	9.325.024
	c) Doprinosi na plaće	016	17.765.035	2.967.527	17.449.969	4.239.725
	4. Amortizacija	017	68.703.241	17.302.931	66.597.667	15.963.583
	5. Ostali troškovi	018	20.977.010	2.221.807	21.206.143	2.512.397
	<b>6. Vrijednosna usklađenja (AOP 020+021)</b>	<b>019</b>	<b>0</b>	<b>0</b>	<b>0</b>	<b>0</b>
	a) dugotrajne imovine osim financijske imovine	020	0	0	0	0
	b) kratkotrajne imovine osim financijske imovine	021	0	0	0	0
	<b>7. Rezerviranja (AOP 023 do 028)</b>	<b>022</b>	<b>1.517.320</b>	<b>1.517.320</b>	<b>3.940.479</b>	<b>3.940.479</b>
	a) Rezerviranja za mirovine, otpremnine i slične obveze	023	1.342.360	1.342.360	0	0
	b) Rezerviranja za porezne obveze	024	0	0	0	0
	c) Rezerviranja za započete sudske sporove	025	174.960	174.960	1.916.958	1.916.958
	d) Rezerviranja za troškove obnavljanja prirodnih bogatstava	026	0	0	0	0
	e) Rezerviranja za troškove u jamstvenim rokovima	027	0	0	0	0
	f) Druga rezerviranja	028	0	0	2.023.521	2.023.521
	8. Ostali poslovni rashodi	029	7.921.672	1.741.395	22.872.085	21.770.496
<b>III.</b>	<b>FINANCIJSKI PRIHODI (AOP 031 do 040)</b>	<b>030</b>	<b>23.331.870</b>	<b>11.192.825</b>	<b>18.895.287</b>	<b>4.990.046</b>
	1. Prihodi od ulaganja u udjele (dionice) poduzetnika unutar grupe	031	0	0	0	0
	2. Prihodi od ulaganja u udjele (dionice) društava povezanih sudjelujućim interesima	032	19.722.304	9.820.746	15.295.679	3.910.135
	3. Prihodi od ostalih dugotrajnih financijskih ulaganja i zajmova poduzetnicima unutar grupe	033	0	0	0	0

# Račun dobiti i gubitka

u razdoblju 1. 1. 2022. do 31. 12. 2022.  
obveznik: AD Plastik d.d.

NAZIV POZICIJE	AOP OZNAKA	ISTO RAZDOBLJE PRETHODNE GODINE		TEKUĆE RAZDOBLJE	
		KUMULATIV	TROMJESEČJE	KUMULATIV	TROMJESEČJE
1	2	3	4	5	6
4. Ostali prihodi s osnove kamata iz odnosa s poduzetnicima unutar grupe	034	3.453.010	869.455	3.093.506	783.220
5. Tečajne razlike i ostali financijski prihodi iz odnosa s poduzetnicima unutar grupe	035	0	502.485	504.590	295.458
6. Prihodi od ostalih dugotrajnih financijskih ulaganja i zajmova	036	0	0	0	0
7. Ostali prihodi s osnove kamata	037	1.273	139	1.512	1.233
8. Tečajne razlike i ostali financijski prihodi	038	83.680	0	0	0
9. Nerealizirani dobiti (prihodi) od financijske imovine	039	0	0	0	0
10. Ostali financijski prihodi	040	71.603	0	0	0
<b>IV FINANCIJSKI RASHODI (AOP 042 do 048)</b>	<b>041</b>	<b>6.830.520</b>	<b>3.079.771</b>	<b>55.887.623</b>	<b>-21.326.522</b>
1. Rashodi s osnove kamata i slični rashodi s poduzetnicima unutar grupe	042	0	0	0	0
2. Tečajne razlike i drugi rashodi s poduzetnicima unutar grupe	043	449.334	0	0	0
3. Rashodi s osnove kamata i slični rashodi	044	4.711.001	1.076.250	2.869.050	683.474
4. Tečajne razlike i drugi rashodi	045	0	333.336	174.349	145.780
5. Nerealizirani gubici (rashodi) od financijske imovine	046	0	0	0	0
6. Vrijednosna usklađenja financijske imovine (neto)	047	0	0	52.844.224	-22.155.776
7. Ostali financijski rashodi	048	1.670.185	1.670.185	0	0
<b>V UDIO U DOBITI OD DRUŠTAVA POVEZANIH SUDJELUJUĆIM INTERESOM</b>	<b>049</b>	<b>0</b>	<b>0</b>	<b>0</b>	<b>0</b>
<b>VI UDIO U DOBITI OD ZAJEDNIČKIH POTHVATA</b>	<b>050</b>	<b>0</b>	<b>0</b>	<b>0</b>	<b>0</b>
<b>VII UDIO U GUBITKU OD DRUŠTAVA POVEZANIH SUDJELUJUĆIM INTERESOM</b>	<b>051</b>	<b>0</b>	<b>0</b>	<b>0</b>	<b>0</b>
<b>VIII UDIO U GUBITKU OD ZAJEDNIČKIH POTHVATA</b>	<b>052</b>	<b>0</b>	<b>0</b>	<b>0</b>	<b>0</b>
<b>IX UKUPNI PRIHODI (AOP 001+030+049+050)</b>	<b>053</b>	<b>768.736.426</b>	<b>213.741.213</b>	<b>632.226.204</b>	<b>158.290.037</b>
<b>X UKUPNI RASHODI (AOP 007+041+051+052)</b>	<b>054</b>	<b>744.604.412</b>	<b>200.720.809</b>	<b>749.172.120</b>	<b>175.952.603</b>
<b>XI DOBIT ILI GUBITAK PRIJE OPOREZIVANJA (AOP 053-054)</b>	<b>055</b>	<b>24.132.014</b>	<b>13.020.404</b>	<b>-116.945.916</b>	<b>-17.662.566</b>
1. Dobit prije oporezivanja (AOP 053-054)	056	24.132.014	13.020.404	0	0
2. Gubitak prije oporezivanja (AOP 054-053)	057	0	0	-116.945.916	-17.662.566
<b>XII POREZ NA DOBIT</b>	<b>058</b>	<b>7.792.277</b>	<b>1.938.527</b>	<b>-11.233.484</b>	<b>-6.953.216</b>
<b>XIII DOBIT ILI GUBITAK RAZDOBLJA (AOP 055-059)</b>	<b>059</b>	<b>16.339.737</b>	<b>11.081.877</b>	<b>-105.712.432</b>	<b>-10.709.350</b>
1. Dobit razdoblja (AOP 055-059)	060	16.339.737	11.081.877	0	0
2. Gubitak razdoblja (AOP 059-055)	061	0	0	-105.712.432	-10.709.350
<b>PREKINUTO POSLOVANJE</b> <b>(POPUNJAVA PODUZETNIK OBVEZNIKA MSFI-A SAMO AKO IMA PREKINUTO POSLOVANJE)</b>					
<b>XIV DOBIT ILI GUBITAK PREKINUTOG POSLOVANJA PRIJE OPOREZIVANJA (AOP 063-064)</b>	<b>062</b>	<b>0</b>	<b>0</b>	<b>0</b>	<b>0</b>
1. Dobit prekinutog poslovanja prije oporezivanja	063	0	0	0	0
2. Gubitak prekinutog poslovanja prije oporezivanja	064	0	0	0	0

# Račun dobiti i gubitka

u razdoblju 1. 1. 2022. do 31. 12. 2022.  
obveznik: AD Plastik d.d.

	NAZIV POZICIJE 1	AOP OZNA- KA 2	ISTO RAZDOBLJE PRETHODNE GODINE		TEKUĆE RAZDOBLJE	
			KUMULATIV 3	TROMJESEČJE 4	KUMULATIV 5	TROMJESEČJE 6
XV	<b>POREZ NA DOBIT PREKINUTOG POSLOVANJA</b>	065	0	0	0	0
	1. Dobit prekinutog poslovanja za razdoblje (AOP 062-065)	066	0	0	0	0
	2. Gubitak prekinutog poslovanja za razdoblje (AOP 065-062)	067	0	0	0	0
<b>UKUPNO POSLOVANJE (POPUNJAVA SAMO PODUZETNIK OBVEZNIK MSFI-A KOJI IMA PREKINUTO POSLOVANJE)</b>						
XVI	<b>DOBIT ILI GUBITAK PRIJE OPOREZIVANJA (AOP 055+062)</b>	068	0	0	0	0
	1. Dobit prije oporezivanja (AOP 068)	069	0	0	0	0
	2. Gubitak prije oporezivanja (AOP 068)	070	0	0	0	0
XVII	<b>POREZ NA DOBIT (AOP 058+065)</b>	071	0	0	0	0
XVIII	<b>DOBIT ILI GUBITAK RAZDOBLJA (AOP 068-071)</b>	072	0	0	0	0
	1. Dobit razdoblja (AOP 068-071)	073	0	0	0	0
	2. Gubitak razdoblja (AOP 071-068)	074	0	0	0	0
<b>DODATAK RDG-U (POPUNJAVA PODUZETNIK KOJI SASTAVLJA KONSOLIDIRANI GODIŠNJI FINANIJSKI IZVJEŠTAJ)</b>						
XIX	<b>DOBIT ILI GUBITAK RAZDOBLJA (AOP 076+077)</b>	075	0	0	0	0
	1. Pripisana imateljima kapitala matice	076	0	0	0	0
	2. Pripisana manjinskom (nekontrolirajućem) interesu	077	0	0	0	0
<b>IZVJEŠTAJ O OSTALOJ SVEOBUHVAATNOJ DOBITI (POPUNJAVA PODUZETNIK OBVEZNIK PRIMJENE MSFI-A)</b>						
I	<b>DOBIT ILI GUBITAK RAZDOBLJA</b>	078	16.339.737	11.081.877	-105.712.432	-10.709.350
II	<b>OSTALA SVEOBUHVAATNA DOBIT/GUBITAK PRIJE POREZA (AOP 80+ 87)</b>	079	0	0	0	0
III	<b>Stavke koje neće biti reklasificirane u dobit ili gubitak (AOP 081 do 085)</b>	080	0	0	0	0
	1. Promjene revalorizacijskih rezervi dugotrajne materijalne i nematerijalne imovine	081	0	0	0	0
	2. Dobitak ili gubitak s osnove naknadnog vrednovanja vlasničkih vrijednosnih papira po fer vrijednosti kroz ostalu sveobuhvatnu dobit	082	0	0	0	0
	3. Promjene fer vrijednosti financijske obveze po fer vrijednosti kroz račun dobiti i gubitka koja se može pripisati promjenama kreditnog rizika obveze	083	0	0	0	0
	4. Aktuarski dobici/gubici po planovima definiranih primanja	084	0	0	0	0
	5. Ostale stavke koje neće biti reklasificirane	085	0	0	0	0
	6. Porez na dobit koji se odnosi na stavke koje neće biti reklasificirane	086	0	0	0	0

# Račun dobiti i gubitka

u razdoblju 1. 1. 2022. do 31. 12. 2022.  
obveznik: AD Plastik d.d.

	NAZIV POZICIJE 1	AOP OZNA- KA 2	ISTO RAZDOBLJE PRETHODNE GODINE		TEKUĆE RAZDOBLJE	
			KUMULATIV 3	TROMJESEČJE 4	KUMULATIV 5	TROMJESEČJE 6
IV	Stavke koje je moguće reklasificirati u dobit ili gubitak (AOP 088 do 095)	087	0	0	0	0
	1. Tečajne razlike iz preračuna inozemnog poslovanja	088	0	0	0	0
	2. Dobitak ili gubitak s osnove naknadnog vrednovanja dužničkih vrijednosnih papira po fer vrijednosti kroz ostalu sveobuhvatnu dobit	089	0	0	0	0
	3. Dobit ili gubitak s osnove učinkovite zaštite novčanih tokova	090	0	0	0	0
	4. Dobit ili gubitak s osnove učinkovite zaštite neto ulaganja u inozemstvu	091	0	0	0	0
	5. Udio u ostaloj sveobuhvatnoj dobiti/gubitku društava povezanih sudjelujućim interesom	092	0	0	0	0
	6. Promjene fer vrijednosti vremenske vrijednosti opcije	093	0	0	0	0
	7. Promjene fer vrijednosti terminskih elemenata terminskih ugovora	094	0	0	0	0
	8. Ostale stavke koje je moguće reklasificirati u dobit ili gubitak	095	0	0	0	0
	9. Porez na dobit koji se odnosi na stavke koje je moguće reklasificirati u dobit ili gubitak	096	0	0	0	0
V	NETO OSTALA SVEOBUHvatNA DOBIT ILI GUBITAK (AOP 080+087-086-096)	097	0	0	0	0
VI	SVEOBUHvatNA DOBIT ILI GUBITAK RAZDOBLJA (AOP 078+097)	098	16.339.737	11.081.877	-105.712.432	-10.709.350
<b>DODATAK IZVJEŠTAJU O OSTALOJ SVEOBUHvatNOJ DOBITI (POPUNJAVA PODUZETNIK KOJI SASTAVLJA KONSOLIDIRANI IZVJEŠTAJ)</b>						
VII	SVEOBUHvatNA DOBIT ILI GUBITAK RAZDOBLJA (AOP 100+101)	099	0	0	0	0
	1. Pripisana imateljima kapitala matice	100	0	0	0	0
	2. Pripisana manjinskom (nekontrolirajućem) interesu	101	0	0	0	0



# Izveštaj o novčanom tijeku

u razdoblju 1. 1. 2022. do 31. 12. 2022.  
obveznik: AD Plastik d.d.

## Indirektna metoda

NAZIV POZICIJE	AOP OZNAKA	ISTO RAZDOBLJE PRETHODNE GODINE	TEKUĆE RAZDOBLJE
1	2	3	4
<b>NOVČANI TOKOVI OD POSLOVNIH AKTIVNOSTI</b>			
1. Dobit prije oporezivanja	001	24.132.014	-116.945.916
<b>2. Usklađenja (AOP 003 do 010)</b>	<b>002</b>	<b>54.287.747</b>	<b>126.305.894</b>
a) Amortizacija	003	68.703.241	66.597.667
b) Dobici i gubici od prodaje i vrijednosna usklađenja dugotrajne materijalne i nematerijalne imovine	004	-446.595	17.716.429
c) Dobici i gubici od prodaje i nerealizirani dobici i gubici i vrijednosno usklađenje financijske imovine	005	-71.603	53.007.729
d) Prihodi od kamata i dividendi	006	-23.176.587	-18.390.698
e) Rashodi od kamata	007	4.711.001	2.869.050
f) Rezerviranja	008	-3.753.341	-1.319.343
g) Tečajne razlike (nerealizirane)	009	188.689	-533.899
h) Ostala usklađenja za nenovčane transakcije i nerealizirane dobitke i gubitke	010	8.132.942	6.358.959
<b>I. Povećanje ili smanjenje novčanih tokova prije promjena u radnom kapitalu (AOP 001+002)</b>	<b>011</b>	<b>78.419.761</b>	<b>9.359.978</b>
<b>3. Promjene u radnom kapitalu (AOP 013 do 016)</b>	<b>012</b>	<b>-11.609.080</b>	<b>91.971.292</b>
a) Povećanje ili smanjenje kratkoročnih obveza	013	-33.126.612	27.182.936
b) Povećanje ili smanjenje kratkotrajnih potraživanja	014	10.145.023	84.559.690
c) Povećanje ili smanjenje zaliha	015	11.372.509	-19.771.334
d) Ostala povećanja ili smanjenja radnog kapitala	016	0	0
<b>II. Novac iz poslovanja (AOP 011+012)</b>	<b>017</b>	<b>66.810.681</b>	<b>101.331.270</b>
4. Novčani izdaci za kamate	018	-5.162.507	-2.947.389
5. Plaćeni porez na dobit	019	0	0
<b>A NETO NOVČANI TOKOVI OD POSLOVNIH AKTIVNOSTI (AOP 017 do 019)</b>	<b>020</b>	<b>61.648.174</b>	<b>98.383.881</b>
<b>NOVČANI TOKOVI OD INVESTICIJSKIH AKTIVNOSTI</b>			
1. Novčani primici od prodaje dugotrajne materijalne i nematerijalne imovine	021	3.120.913	3.153.488
2. Novčani primici od prodaje financijskih instrumenata	022	133.303	0
3. Novčani primici od kamata	023	1.126.563	1.512
4. Novčani primici od dividendi	024	19.517.828	15.294.205
5. Novčani primici s osnove povrata danih zajmova i štednih uloga	025	0	0
6. Ostali novčani primici od investicijskih aktivnosti	026	0	0
<b>III. Ukupno novčani primici od investicijskih aktivnosti (AOP 021 do 026)</b>	<b>027</b>	<b>23.898.607</b>	<b>18.449.205</b>
1. Novčani izdaci za kupnju dugotrajne materijalne i nematerijalne imovine	028	-43.030.631	-33.457.327
2. Novčani izdaci za stjecanje financijskih instrumenata	029	0	0
3. Novčani izdaci s osnove danih zajmova i štednih uloga za razdoblje	030	0	-4.520.564
4. Stjecanje ovisnog društva, umanjeno za stečeni novac	031	0	0
5. Ostali novčani izdaci od investicijskih aktivnosti	032	0	0
<b>IV. Ukupno novčani izdaci od investicijskih aktivnosti (AOP 028 do 032)</b>	<b>033</b>	<b>-43.030.631</b>	<b>-37.977.891</b>
<b>B NETO NOVČANI TOKOVI OD INVESTICIJSKIH AKTIVNOSTI (AOP 027+033)</b>	<b>034</b>	<b>-19.132.024</b>	<b>-19.528.686</b>

# Izveštaj o novčanom tijeku

u razdoblju 1. 1. 2022. do 31. 12. 2022.  
obveznik: AD Plastik d.d.

## Indirektna metoda

NAZIV POZICIJE	AOP OZNAKA	ISTO RAZDOBLJE PRETHODNE GODINE	TEKUĆE RAZDOBLJE
1	2	3	4
<b>NOVČANI TOKOVI OD FINANIJSKIH AKTIVNOSTI</b>			
1. Novčani primici od povećanja temeljnog (upisanog) kapitala	035	0	0
2. Novčani primici od izdavanja vlasničkih i dužničkih financijskih instrumenata	036	0	0
3. Novčani primici od glavnice kredita, pozajmica i drugih posudbi	037	155.933.758	41.418.578
4. Ostali novčani primici od financijskih aktivnosti	038	0	0
<b>V. Ukupno novčani primici od financijskih aktivnosti (AOP 035 do 038)</b>	<b>039</b>	<b>155.933.758</b>	<b>41.418.578</b>
1. Novčani izdaci za otplatu glavnice kredita, pozajmica i drugih posudbi i dužničkih financijskih instrumenata	040	-150.245.547	-104.660.060
2. Novčani izdaci za isplatu dividendi	041	-66.294.460	0
3. Novčani izdaci za financijski najam	042	-7.791.511	-7.534.580
4. Novčani izdaci za otkup vlastitih dionica i smanjenje temeljnog (upisanog) kapitala	043	0	0
5. Ostali novčani izdaci od financijskih aktivnosti	044	0	0
<b>VI. Ukupno novčani izdaci od financijskih aktivnosti (AOP 040 do 044)</b>	<b>045</b>	<b>-224.331.518</b>	<b>-112.194.640</b>
<b>C NETO NOVČANI TOKOVI OD FINANIJSKIH AKTIVNOSTI (AOP 039+045)</b>	<b>046</b>	<b>-68.397.760</b>	<b>-70.776.062</b>
1. Nerealizirane tečajne razlike po novcu i novčanim ekvivalentima	047	9.297	37.958
<b>D NETO POVEĆANJE ILI SMANJENJE NOVČANIH TOKOVA (AOP 020+034+046+047)</b>	<b>048</b>	<b>-25.872.313</b>	<b>8.117.091</b>
<b>E) NOVAC I NOVČANI EKVIVALENTI NA POČETKU RAZDOBLJA</b>	<b>049</b>	<b>35.669.064</b>	<b>9.796.751</b>
<b>F NOVAC I NOVČANI EKVIVALENTI NA KRAJU RAZDOBLJA (AOP 048+049)</b>	<b>050</b>	<b>9.796.751</b>	<b>17.913.842</b>







# Izvještaj o promjenama kapitala

u razdoblju 1. 1. 2022. do 31. 12. 2022.  
obveznik: AD Plastik d.d.

Opis pozicije 1	AOP oznaka 2	Raspodjeljivo imateljima kapitala matice															Manjinski (nekon- trolirajući) interes 19	Ukupno kapital i rezerve 20 (18+19)	
		Temeljni (upisan) kapital 3	Kapitalne rezerve 4	Zakonske rezerve 5	Rezerve za vlastite dionice 6	Vlastite dionice i udje- li (odbitna stavka) 7	Statutarne rezerve 8	Ostale rezerve 9	Revalorizacijske rezerve 10	Fer vrijednost finan- cijske imovine kroz ostalu sveobuhvatnu dobit (raspoloživa za prodaju) 11	Učinkoviti dio zaštite novčanih tokova 12	Učinkoviti dio zaštite neto ulaganja u inozemstvo 13	Ostale rezerve fer vrijednosti 14	Tečajne razlike iz preračuna inozemnog poslovanja 15	Zadržana dobit / preneseni gubitak 16	Dobit / gubitak poslovne godine 17			18 (3 do 6 - 7 + 8 do 17)
15. Smanjenje temeljnog (upisanog) kapitala (osim u postupku predstečajne nagodbe i nastalog reinvestiranjem dobiti)	15	0	0	0	0	0	0	0	0	0	0	0	0	0	0	0	0	0	0
16. Smanjenje temeljnog (upisanog) kapitala u postupku predstečajne nagodbe	16	0	0	0	0	0	0	0	0	0	0	0	0	0	0	0	0	0	0
17. Smanjenje temeljnog (upisanog) kapitala nastalog reinvestiranjem dobiti	17	0	0	0	0	0	0	0	0	0	0	0	0	0	0	0	0	0	0
18. Otkup vlastitih dionica/udjela	18	0	0	0	0	0	0	0	0	0	0	0	0	0	0	0	0	0	0
19. Uplate članova/dioničara	19	0	0	0	0	0	0	0	0	0	0	0	0	0	0	0	0	0	0
20. Isplata udjela u dobiti/dividende	20	0	0	0	0	0	0	0	0	0	0	0	0	0	-66.292.567	0	-66.292.567	0	-66.292.567
21. Ostale raspodjele i isplate članovima/dioničarima	21	0	293.796	0	0	-3.194.814	0	-8.225.191	0	0	0	0	0	0	8.225.191	0	3.488.610	0	3.488.610
22. Prijenos u pozicije rezervi po godišnjem rasporedu	22	0	0	0	0	0	0	0	0	0	0	0	0	68.632.630	-68.632.630	0	0	0	0
23. Povećanje rezervi u postupku predstečajne nagodbe	23	0	0	0	0	0	0	0	0	0	0	0	0	0	0	0	0	0	0
<b>24. Stanje na zadnji dan izvještajnog razdoblja prethodne poslovne godine (04 do 23)</b>	<b>24</b>	<b>419.958.400</b>	<b>192.282.154</b>	<b>6.128.852</b>	<b>20.890.463</b>	<b>8.600.309</b>	<b>0</b>	<b>68.193.599</b>	<b>0</b>	<b>0</b>	<b>0</b>	<b>0</b>	<b>0</b>	<b>0</b>	<b>66.027.176</b>	<b>16.339.737</b>	<b>781.220.072</b>	<b>0</b>	<b>781.220.072</b>
<b>DODATAK IZVJEŠTAJU O PROMJENAMA KAPITALA</b> (popunjava poduzetnik obveznik primjene MSFI-a)																			
<b>I. OSTALA SVEOBUHVAATNA DOBIT PRETHODNOG RAZDOBLJA, UMANJENO ZA POREZE (AOP 06 do 14)</b>	<b>25</b>	<b>0</b>	<b>0</b>	<b>0</b>	<b>0</b>	<b>0</b>	<b>0</b>	<b>0</b>	<b>0</b>	<b>0</b>	<b>0</b>	<b>0</b>	<b>0</b>	<b>0</b>	<b>0</b>	<b>0</b>	<b>0</b>	<b>0</b>	<b>0</b>
<b>II. SVEOBUHVAATNA DOBIT ILI GUBITAK PRETHODNOG RAZDOBLJA (AOP 05+25)</b>	<b>26</b>	<b>0</b>	<b>0</b>	<b>0</b>	<b>0</b>	<b>0</b>	<b>0</b>	<b>0</b>	<b>0</b>	<b>0</b>	<b>0</b>	<b>0</b>	<b>0</b>	<b>0</b>	<b>0</b>	<b>16.339.737</b>	<b>16.339.737</b>	<b>0</b>	<b>16.339.737</b>
<b>III. TRANSAKCIJE S VLASNICIMA PRETHODNOG RAZDOBLJA PRIZNATE DIREKTNO U KAPITALU (AOP 15 do 23)</b>	<b>27</b>	<b>0</b>	<b>293.796</b>	<b>0</b>	<b>0</b>	<b>-3.194.814</b>	<b>0</b>	<b>-8.225.191</b>	<b>0</b>	<b>0</b>	<b>0</b>	<b>0</b>	<b>0</b>	<b>0</b>	<b>10.565.254</b>	<b>-68.632.630</b>	<b>-62.803.957</b>	<b>0</b>	<b>-62.803.957</b>



# Izvještaj o promjenama kapitala

u razdoblju 1. 1. 2022. do 31. 12. 2022.  
obveznik: AD Plastik d.d.

Opis pozicije 1	AOP oznaka 2	Raspodjeljivo imateljima kapitala matice																Manjinski (nekon- trolirajući) interes 19	Ukupno kapital i rezerve 20 (18+19)	
		Temeljni (upisan) kapital 3	Kapitalne rezerve 4	Zakonske rezerve 5	Rezerve za vlastite dionice 6	Vlastite dionice i udje- li (odbitna stavka) 7	Statutarne rezerve 8	Ostale rezerve 9	Revalorizacijske rezerve 10	Fer vrijednost finan- cijske imovine kroz ostalu sveobuhvatnu dobit (raspoloživa za prodaju) 11	Učinkoviti dio zaštite novčanih tokova 12	Učinkoviti dio zaštite neto ulaganja u inozemstvo 13	Ostale rezerve fer vrijednosti 14	Tečajne razlike iz preračuna inozemnog poslovanja 15	Zadržana dobit / preneseni gubitak 16	Dobit / gubitak poslovne godine 17	18 (3 do 6 - 7 + 8 do 17)			
15. Smanjenje temeljnog (upisanog) kapitala (osim u postupku predstečajne nagodbe i nastalog reinvestiranjem dobiti)	42	0	0	0	0	0	0	0	0	0	0	0	0	0	0	0	0	0	0	0
16. Smanjenje temeljnog (upisanog) kapitala u postupku predstečajne nagodbe	43	0	0	0	0	0	0	0	0	0	0	0	0	0	0	0	0	0	0	0
17. Smanjenje temeljnog (upisanog) kapitala nastalog reinvestiranjem dobiti	44	0	0	0	0	0	0	0	0	0	0	0	0	0	0	0	0	0	0	0
18. Otkup vlastitih dionica/udjela	45	0	0	0	0	0	0	0	0	0	0	0	0	0	0	0	0	0	0	0
19. Uplate članova/dioničara	46	0	0	0	0	0	0	0	0	0	0	0	0	0	0	0	0	0	0	0
20. Isplata udjela u dobiti/dividende	47	0	0	0	0	0	0	0	0	0	0	0	0	0	0	0	0	0	0	0
21. Ostale raspodjele i isplate članovima/dioničarima	48	0	-888.865	0	0	-1.661.030	0	-17.104.683	0	0	0	0	0	0	17.104.683	0	772.165	0	772.165	0
22. Prijenos po godišnjem rasporedu	49	0	0	0	0	0	0	0	0	0	0	0	0	0	16.339.737	-16.339.737	0	0	0	0
23. Povećanje rezervi u postupku predstečajne nagodbe	50	0	0	0	0	0	0	0	0	0	0	0	0	0	0	0	0	0	0	0
<b>24. Stanje na zadnji dan izvještajnog razdoblja tekuće poslovne godine (AOP 31 do 50)</b>	<b>51</b>	<b>419.958.400</b>	<b>191.393.289</b>	<b>6.128.852</b>	<b>20.890.463</b>	<b>6.939.279</b>	<b>0</b>	<b>51.088.916</b>	<b>0</b>	<b>0</b>	<b>0</b>	<b>0</b>	<b>0</b>	<b>0</b>	<b>99.471.596</b>	<b>-105.712.432</b>	<b>676.279.805</b>	<b>0</b>	<b>676.279.805</b>	<b>0</b>
<b>DODATAK IZVJEŠTAJU O PROMJENAMA KAPITALA</b> (popunjava poduzetnik obveznik primjene MSFI-a)																				
I. OSTALA SVEOBUHvatNA DOBIT TEKUĆEG RAZDOBLJA, UMANJENO ZA POREZE (AOP 33 do 41)	52	0	0	0	0	0	0	0	0	0	0	0	0	0	0	0	0	0	0	0
II. SVEOBUHvatNA DOBIT ILI GUBITAK TEKUĆEG RAZDOBLJA (AOP 32 + 52)	53	0	0	0	0	0	0	0	0	0	0	0	0	0	0	-105.712.432	-105.712.432	0	-105.712.432	0
III. TRANSAKCIJE S VLASNICIMA TEKUĆEG RAZDOBLJA PRIZNATE DIREKTNO U KAPITALU (AOP 42 do 50)	54	0	-888.865	0	0	-1.661.030	0	-17.104.683	0	0	0	0	0	0	33.444.420	-16.339.737	772.165	0	772.165	0

# Bilješke uz Financijske Izvještaje - TFI

(koji se sastavljaju za tromjesečna razdoblja)

Naziv izdavatelja ..... AD Plastik d.d.

Sjedište..... Ul. Antuna Gustava Matoša 8, 21210, Solin, Hrvatska

OIB ..... 48351740621

MBS..... 060007090

Izvještajno razdoblje ..... 1. 1. 2022. do 31. 12. 2022.

Bilješke uz financijske izvještaje priložene su u Nerevidiranom financijskom izvještaju posloводства AD Plastik Grupe za 2022. Nerevidirani financijski izvještaj posloводства AD Plastik Grupe za 2022. godinu dostupan je na internet stranici Zagrebačke burze.

Integrirani godišnji izvještaj AD Plastik Grupe za 2021. dostupan je na internetskim stranicama Zagrebačke burze.

Računovodstvene politike koje se primjenjuju prilikom sastavljanja financijskih izvještaja za izvještajno razdoblje iste su kao i u posljednjim godišnjim financijskim izvještajima.

Društvo AD Plastik d.d. za potrebe ovisnih društava izdalo je korporativne garancije u sljedećim iznosima: bankama 73.085 tisuća kuna te dobavljačima 12.557 tisuća kuna.

Društvo AD Plastik d.d. trenutno nema dugova koji dospijevaju nakon više od pet godina.

Prosječan broj zaposlenih AD Plastik d.d. u razdoblju od 1. 1. 2022. do 31. 12. 2022. godine bio je 1.191.

U nematerijalnoj imovini u razdoblju od 1. 1. 2022. do 31. 12. 2022. kapitaliziran je trošak neto plaća i nadnica od 2.432.841 kunu, trošak poreza i doprinosa iz plaća 948.744 kune te trošak doprinosa na plaće 514.464 kune.

Kroz izvještajno razdoblje došlo je do povećanja odgođene porezne imovine u iznosu od 11.233 tisuće kuna. Odgođena porezna imovina društva AD Plastik d.d. na dan 31. 12. 2021. iznosi 3.713 tisuća kuna.

Solin, veljača 2023. godine

# Izjava posloводства o odgovornosti

Financijski izvještaji AD Plastik Grupe i društva AD Plastik d.d. Solin sastavljaju se u skladu s Međunarodnim računovodstvenim standardima financijskog izvještavanja (MSFI) te hrvatskim Zakonom o računovodstvu.

Nerevidirani konsolidirani financijski izvještaji AD Plastik Grupe i financijski izvještaji društva AD Plastik d.d. za razdoblje od 1. siječnja do 31. prosinca 2022. godine daju cjelovit i istinit prikaz imovine i obveza, dobiti i gubitka, financijskog položaja i poslovanja izdavatelja te društava uključenih u konsolidaciju kao cjeline.

Izvještaj posloводства za razdoblje do 31. prosinca 2022. godine sadrži istinit i vjeran prikaz razvoja i rezultata poslovanja Društva, uz opis najznačajnijih rizika i neizvjesnosti kojima je Društvo izloženo.



Društvo je upisano u sudskom registru  
Trgovačkog suda u Splitu pod MBS: 060007090  
Osobni identifikacijski broj: 48351740621,  
IBAN: HR04 2340 0091 1101 5371 1, Privredna banka Zagreb d.d., Zagreb

Temeljni kapital u iznosu 419.958,400 kn u cijelosti je uplaćen.  
Izdano 4.199.584 redovnih dionica na ime, svaka nominalnog iznosa od 100 kn.  
Predsjednik Uprave: Marinko Došen  
Članovi Uprave: Mladen Peroš, Zlatko Bogadi, Josip Divić  
Predsjednik Nadzornog odbora: Sergej Dmitrijevič Bodrunov

**Marinko Došen**  
predsjednik Uprave

**Mladen Peroš**  
član Uprave

**Zlatko Bogadi**  
član Uprave

**Josip Divić**  
član Uprave



**Your needs.  
Our drive.**

***Plastik***