


# NEREVIDIRANI FINANCIJSKI IZVJEŠTAJ



POSLOVODSTVA  
AD PLASTIK  
GRUPE I AD  
PLASTIK D.D.  
SOLIN ZA **2021.**  
GODINU

# 2021

## SADRŽAJ

<b>Izveštaj posloводства AD Plastik Grupe i AD Plastik d.d. Solin za razdoblje 1. 1. 2021. - 31. 12. 2021. godine</b>	<b>3</b>
Poslovni prihodi, EBITDA i neto dobit	3
Komentar Marinka Došena, predsjednika Uprave	4
Financijski rezultati za 2021. godinu	5
Poslovni prihodi po tržištima prodaje AD Plastik Grupa s konsolidacijom pripadajućeg dijela vlasništva u pridruženom društvu	10
Dionica	14
Alternativni pokazatelji uspješnosti	17
<b>Financijski izvještaj AD Plastik Grupe</b>	<b>19</b>
Bilanca	20
Račun dobiti i gubitka	23
Izveštaj o novčanom tijeku (indirektna metoda)	27
Izveštaj o promjenama kapitala	29
Bilješke uz financijske izvještaje - TFI	33
<b>Financijski izvještaj društva AD Plastik</b>	<b>34</b>
Bilanca	35
Račun dobiti i gubitka	38
Izveštaj o novčanom tijeku (indirektna metoda)	42
Izveštaj o promjenama kapitala	44
Bilješke uz financijske izvještaje - TFI	48
Izjava posloводства o odgovornosti	49

Financijski izvještaji svih društava AD Plastik Grupe izrađeni su po načelu vremenske neograničenosti poslovanja.

· Posljednji godišnji financijski izvještaji dostupni su na internetskim stranicama Zagrebačke burze na poveznici:



· Prilikom sastavljanja financijskih izvještaja za tromjesečno izvještajno razdoblje, kao i u posljednjim godišnjim financijskim izvještajima, primjenjuju se iste računovodstvene politike.

## Poslovni prihodi, EBITDA i neto dobit

AD PLASTIK GRUPA

AD PLASTIK D.D.

**1.135,57**  
mil. kn

**-6,8%**

POSLOVNI  
PRIHODI  
u odnosu na 2020.

**-13,4%**

**755**  
mil. kn

**123,64**  
mil. kn

**-25,5%**

DOBIT PRIJE  
KAMATA,  
POREZA I  
AMORTIZACIJE  
(EBITDA)

u odnosu na 2020.

**-37,7%**

**73,80**  
mil. kn

**22,21**  
mil. kn

**-52,7%**

NETO DOBIT  
u odnosu na 2020.

**-77,2%**

**15,64**  
mil. kn



## Komentar Marinka Došena, predsjednika Uprave

Pred Vama su rezultati poslovanja AD Plastik Grupe u 2021., vrlo izazovnoj i zahtjevnoj, a po mnogima i jednoj od najtežih godina u povijesti automobilske industrije.

Premda je sami početak godine imao pozitivne naznake i ukazivao na oporavak tržišta, globalna je kriza nedostatka poluvodiča značajno utjecala na prodaju novih automobila.

Naime, uslijed krize, proizvođači automobila nisu uspijevali zadovoljiti potrebe tržišta i isporučiti tražene količine. Poremećaji u proizvodnim procesima odrazili su se na cijeli dobavljački lanac automobilske industrije, uključujući i naše poslovanje.

U prilično složenim okolnostima, ostvarili smo poslovne prihode Grupe u iznosu od 1,14 milijardi kuna, koji su odnosu na godinu ranije niži za 6,8 posto. EBITDA iznosi 123,64 milijuna kuna i niža je za 25,5 posto, dok neto dobit bilježi pad od 52,7 posto u odnosu na 2020. i iznosi 22,21 milijuna kuna. Istovremeno, na ruskom je tržištu intenzitet krize bio nešto

manji pa su naše ruske tvornice ostvarile rast prihoda od 13 posto.

Najveći izazovi našeg poslovanja u proteklom su razdoblju bile prilagodbe učestalim i neizvjesnim izmjenama operativnih planova naših kupaca, no unatoč tome sačuvali smo svoju poziciju i ugled pouzdanog i kvalitetnog dobavljača. Prilagodavali smo se njihovim promjenama i niti u jednom trenutku naše isporuke nisu bile ugrožene.

Uz poremećaje u opskrbnom lancu, prošlu je godinu obilježio i značajan porast cijena materijala, sirovina, transporta i energenata, koji se nastavlja i u ovom razdoblju. Otvorenom kalkulacijom cijena i usklađivanjem s većinom naših kupaca umanjen je utjecaj na poslovanje, no i dalje smo primarno usmjereni na očuvanje financijske stabilnosti i održivosti poslovanja.

Za razliku od proizvodnje, prodajne i projektne aktivnosti nesmetano su se odvijale pa smo tijekom 2021. ugovorili više od 150 milijuna eura novih

poslova. Ugovorili smo i nekoliko vrlo važnih razvojnih projekata, čime smo osnažili svoju poziciju razvojnog dobavljača. Intenzivno radimo na prodajnim, ali i razvojnim aktivnostima te realizaciji 37 aktivnih razvojnih projekata.

U Rusiji se aktivno pripremamo za početak serijske proizvodnje novih vozila i realizaciju jednog od najvećih ugovorenih projekata na tom tržištu.

Razvojne aktivnosti proizvođača automobila u punom su zamahu i cijela se industrija aktivno priprema za završetak krize i novi uzlet. Premda je pred nama još jedno vrlo zahtjevno razdoblje i nema prostora za opuštanje, siguran sam kako ćemo uspješno prebroditi ovu nimalo jednostavnu krizu. Spremniji smo za nove izazove i punim ćemo plućima udahnuti bolju, svjetliju i održiviju budućnost automobilske industrije koja sigurno dolazi.

**Marinko Došen**  
predsjednik Uprave

# Financijski rezultati za 2021. godinu

## U izvještajnom razdoblju AD Plastik Grupu čine:

- AD Plastik d.d., Hrvatska
  - AO AD Plastik Togliatti, Rusija
  - ZAO AD Plastik Kaluga, Rusija
  - AD Plastik Tisza Kft., Mađarska
  - ADP d.o.o., Srbija
  - AD Plastik d.o.o., Slovenija
- (dalje u tekstu: AD Plastik Grupa)

Naznake oporavka automobilske industrije početkom 2021. godine, usporene su tijekom godine zbog nedostatka poluvodiča na globalnom tržištu. Kriza je to koja je utjecala na proizvodnju i posljedično na prodaju novih automobila, posebice u drugoj polovini godine.

Proizvodne lokacije grupacije prilagođavale su se neizvjesnim i stalnim izmjenama operativnih planova svojih kupaca. No, zbog nemogućnosti planiranja, pripreme i adekvatne reakcije u tako kratkim vremenskim intervalima, oscilacije u narudžbama odrazile su se na prihode i profitabilnost kompanije. Istovremeno, globalno se gospodarstvo, kao i AD Plastik Grupa, suočavalo s dodatnim izazovima na tržištu poput poremećaja u opskrbnim lancima te porasta cijena materijala i energenata.

Poslovni prihodi Grupe za 2021. iznose 1.135,57 milijuna kuna i niži su za 6,8 posto u odnosu na 2020., dok su u matičnom društvu niži za 13,4 posto i iznose 755 milijuna kuna. Premda su tržišni pokazatelji u prvoj polovini godine bili

znatno povoljniji, u drugom su dijelu kretanja promijenila smjer zbog sve izraženijih poremećaja u opskrbi poluvodičima. Smanjena proizvodnja i nedostatak vozila utjecali su na očekivana kretanja broja novoregistriranih automobila na europskom tržištu. Istodobno, na ruskom su tržištu ta kretanja povoljnija, a grupacija je u Rusiji ostvarila rast prihoda od 13 posto.

EBITDA u izvještajnom razdoblju bilježi pad od 25,5 posto na razini Grupe i iznosi 123,64 milijuna kuna, dok je u matičnom društvu niža za 37,7 posto i iznosi 73,80 milijuna kuna. Neto dobit Grupe bilježi pad od 52,7 posto u odnosu na 2020. i iznosi 22,21 milijuna kuna, dok je u matičnom društvu niža za 77,2 posto i iznosi 15,64 milijuna kuna. Pritom, treba napomenuti kako su u usporednoj 2020. godini ostvareni nezanemarlivi jednokratni pozitivni učinci od prodaje neoperativne imovine i korištenih državnih potpora u iznosu od 32,9 milijuna kuna na razini Grupe, odnosno 30,3 milijuna kuna u matičnom društvu.



Niže ostvarena EBITDA utjecala je na kretanje neto dobiti Grupe i matičnog društva, uz dodatni utjecaj niže ostvarene dobiti pridruženog rumunjskog društva na rezultat Grupe, odnosno manjih prihoda od njegove dividende koji su utjecali na neto dobit matičnog društva. Kretanje tečajeva ruske rublje u 2021. pozitivno se odrazilo na poslovne rezultate kompanije.

Izvještajno je razdoblje bilo iznimno izazovno i zahtjevno za poslovanje kompanije. Unatoč očekivanjima o kraćem trajanju problema s poluvodičima, kriza u njihovoj opskrbi nastavlja se i u 2022. godini. Ipak, postupna se stabilizacija očekuje u drugom dijelu godine, što bi trebalo pozitivno

utjecati na rast prodaje novih automobila. Izazovi koje donosi pandemija, poremećaji na tržištu i porast cijena energenata i sirovina bit će prisutni i u narednom razdoblju. AD Plastik Grupa prilagođava se situaciji na tržištu, primarno vodeći računa o zdravlju i sigurnosti svojih zaposlenika, očuvanju financijske stabilnosti i održivosti poslovanja.

U promatranom su razdoblju ugovoreni novi poslovi u vrijednosti 152 milijuna eura za europsko i rusko tržište, što govori u prilog tome kako se automobilska industrija intenzivno priprema za završetak krize. Razvojne aktivnosti proizvođača automobila u svom su usponu, a AD Plastik Grupa uspješno ih prati, intenzivno

radeći na svojim prodajnim i projektnim aktivnostima, kako bi spremno dočekala završetak krize.

U 2021. izvršene su pripreme aktivnosti za novougovorene poslove, a 2022. operativno je usmjerena na uspješnu realizaciju 37 aktivnih razvojnih projekata i početak serijske proizvodnje novih vozila na ruskom tržištu.

NOVI  
POSLOVI

**152**  
mil. €

## KLJUČNI POKAZATELJI POSLOVANJA

POKAZATELJI (u 000 kn)	AD PLASTIK GRUPA			AD PLASTIK D.D.		
	2020.	2021.	INDEX	2020.	2021.	INDEX
Poslovni prihodi	1.218.581	1.135.571	93,19	871.660	755.005	86,62
Prihodi od prodaje	1.186.766	1.101.557	92,82	844.247	726.595	86,06
Poslovni rashodi	1.149.686	1.105.054	96,12	825.630	750.215	90,87
EBITDA*	165.885	123.639	74,53	118.393	73.801	62,34
EBITDA zadnja 4 kvartala	165.885	123.639	74,53	117.983	73.801	62,55
Neto dobit	46.929	22.210	47,33	68.633	15.642	22,79
NFD*	335.830	358.764	106,83	294.900	325.576	110,40
NFD/EBITDA *	2,02	2,90	143,33	2,50	4,41	176,50
EBITDA marža*	13,61%	10,89%	-273 bps	13,58%	9,77%	-381 bps
Neto profitna marža*	3,85%	1,96%	-190 bps	7,87%	2,07%	-580 bps
ROE*	5,45%	2,62%	-283 bps	8,56%	1,95%	-662 bps
Capex*	67.420	74.125	109,94	42.920	41.692	97,14

\*AD Plastik Grupa u svojim izvještajima, pored mjera definiranih Međunarodnim standardima financijskog izvještavanja (MSFI), koristi i alternativne pokazatelje uspješnosti. Pregled i definicija pokazatelja korištenih u ovom dokumentu navedeni su u Dodatku 1.

## POSLOVNI RASHODI

POSLOVNI RASHODI (u 000 kn)	AD PLASTIK GRUPA			AD PLASTIK D.D.		
	2020.	2021.	INDEX	2020.	2021.	INDEX
POSLOVNI RASHODI	1.149.686	1.105.054	96,12	825.630	750.215	90,87
Promjena vrijednosti zaliha proizvodnje u tijeku i gotovih proizvoda	-9.778	482	-4,93	-3.821	1.223	-32,01
Materijalni troškovi	758.168	705.672	93,08	560.683	481.739	85,92
Troškovi osoblja	232.326	240.586	103,56	149.634	152.541	101,94
Amortizacija	96.991	93.122	96,01	72.363	69.011	95,37
Ostali troškovi	37.236	39.334	105,64	28.569	26.432	92,52
Rezerviranja	4.703	1.665	35,41	4.035	1.465	36,32
Ostali poslovni rashodi	30.041	24.193	80,53	14.167	17.803	125,67

## NETO FINANCIJSKI REZULTAT

NETO FINANCIJSKI REZULTAT (u 000 kn)	AD PLASTIK GRUPA			AD PLASTIK D.D.		
	2020.	2021.	INDEX	2020.	2021.	INDEX
FINANCIJSKI PRIHODI	362	813	224,48	45.618	23.322	51,12
Pozitivne tečajne razlike	0	0	-	1.552	74	4,74
Prihodi od kamata	362	741	204,71	3.542	3.454	97,52
Dividende	0	0	0,00	40.525	19.722	48,67
Ostali prihodi	-	72	-	-	72	-
FINANCIJSKI RASHODI	31.870	8.696	27,29	14.068	7.037	50,02
Negativne tečajne razlike	21.895	3.030	13,84	3.636	449	12,34
Rashodi od kamata	9.975	5.666	56,81	7.207	4.588	63,67
Vrijednosno usklađenje kredita (MSFI 9)	0	0	-	3.226	2.000	62
FINANCIJSKI REZULTAT	-31.508	-7.883	25,02	31.550	16.285	51,62

U izvještajnom je razdoblju jačanje tečajeva ruske rublje, uz niže ostvarene troškove financiranja, pozitivno utjecalo na neto financijski rezultat Grupe. Niži prihodi od dividende pridruženog rumunjskog društva utjecali su na

rezultate matičnog društva koji su nepovoljniji u odnosu na godinu ranije.

U izvještajnom i usporednom razdoblju tečajne su razlike unutar i izvan Grupe prikazane po neto principu.





## FINANCIJSKA POZICIJA

Neto financijski dug Grupe na dan 31. 12. 2021. iznosi 358,8 milijuna kuna, uz pokazatelj NFD/EBITDA od 2,9. U matičnom društvu iznosi 325,6 milijuna kuna, a ostvaren je pokazatelj NFD/EBITDA od 4,41.

Niža EBITDA u najvećoj je mjeri utjecala na kretanje ostvarenih pokazatelja. Kompanija je u izvještajnom razdoblju uredno otplatila sve obveze po kreditima te je iz programa HBOR-a osigurala dodatnu likvidnost za trajna obrtna sredstva po izuzetno povoljnim uvjetima.

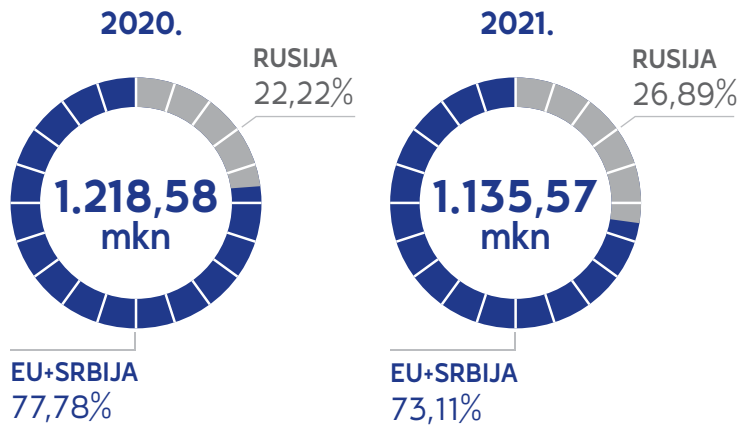
Poboljšan je koeficijent zaduženosti i na dan 31. 12. 2021. iznosi 0,43 na razini Grupe, u odnosu na 0,44 na kraju 2020. godine. U matičnom društvu je isti kao i krajem prošle godine te iznosi 0,39. U promatranom je razdoblju ostvaren povrat na kapital (ROE) od 2,6 posto na razini Grupe, odnosno 2 posto u matičnom društvu.

Na dan 31. 12. 2021. Grupa raspolaže s 30,2 milijuna kuna novca na računu i slobodnim kratkoročnim kreditnim linijama u iznosu preko 70 milijuna kuna.



SKRAĆENA BILANCA (u 000 kn)	AD PLASTIK GRUPA			AD PLASTIK D.D.		
	31.12.2020.	31.12.2021.	INDEX	31.12.2020.	31.12.2021.	INDEX
IMOVINA	1.541.345	1.463.367	94,94	1.357.618	1.273.789	93,83
Dugotrajna imovina	980.222	972.376	99,20	935.859	896.183	95,76
Kratkotrajna imovina	537.463	482.502	89,77	401.065	371.021	92,51
Plaćeni troškovi budućeg razdoblja i obračunati prihodi	23.661	8.488	35,87	20.695	6.585	31,82
OBVEZE	680.720	628.856	92,38	529.934	493.267	93,08
Rezerviranja	4.569	5.964	130,53	3.985	5.210	130,74
Dugoročne obveze	183.611	262.583	143,01	143.172	234.271	163,63
Kratkoročne obveze	474.575	355.295	74,87	366.886	249.817	68,09
Odgodeno plaćanje troškova i prihod budućeg razdoblja	17.966	5.015	27,91	15.892	3.970	24,98
KAPITAL	860.625	834.511	96,97	827.684	780.522	94,30

## Poslovni prihodi po tržištima prodaje



- Prihodi AD Plastik Grupe na tržištu EU i Srbije niži su za 12,40 posto

- Prihodi AD Plastik Grupe u Rusiji viši su za 12,76 posto



## TRŽIŠTA EU I SRBIJE

AD Plastik Grupa na ovim je tržištima u 2021. ostvarila prihode od 830,3 milijuna kuna, što je 73 posto ukupnih prihoda grupacije. U odnosu na 2020., prihodi su niži za 12 posto i njihovo je kretanje uzrokovano utjecajem nedostatka poluvodiča na tržištu.

Poremećaji na tržištu utjecali su na kretanje broja novoregistriranih automobila koji u 2021. bilježi pad od 2,4 posto u odnosu na godinu ranije. Premda se u prvom polugodištu bilježio rast prodaje, pad u drugom dijelu godine, uslijed nedostatka automobila na tržištu, u potpunosti je promijenio ukupni rezultat. Tako je u 2021. registrirano 9,7 milijuna novih vozila, što je pad od 2,4 posto u odnosu na 2020. godinu.

Najveća tržišta u EU ipak bilježe porast prodaje, izuzev tržišta Njemačke koje je zabilježilo pad od 10,1 posto. Italija tako bilježi rast od 5,5 posto, Španjolska 1,1 posto i Francuska 0,5 posto.

Volkswagen Grupa u izvještajnom razdoblju i dalje ima najveći udio na tržištu od 25,1 posto i bilježi pad prodaje od 4,8 posto. Stellantis s udjelom od 21,9 posto bilježi pad od 2,1 posto, dok Renault Grupa bilježi pad prodaje od 10,2 posto i ima 10,6 posto udjela na tržištu.

Prema predviđanjima ACEA-e, ukoliko se ostvari stabilizacija u opskrbi poluvodiča, očekuje se porast broja novoregistriranih automobila od 7,9 posto u 2022. godini.

U izvještajnom razdoblju na europskom je tržištu ugovoreno 79,9 milijuna eura vrijednosti novih poslova za Stellantis Grupu.

## TRŽIŠTE RUSIJE

Poslovni prihodi na ruskom tržištu porasli su za 13 posto u 2021. i iznose 305,3 milijuna kuna. U izvještajnom razdoblju oni čine 27 posto ukupnih prihoda Grupe, što je porast od pet posto u odnosu na godinu ranije. Ruska društva svoje prihode u potpunosti ostvaruju na tržištu Rusije, a kriza s poluvodičima na to se tržište odrazila nešto manjim intenzitetom.

Na tržištu Rusije registrirano je 1,7 milijuna novih automobila u 2021., što je rast od 4,3 posto u odnosu na 2020. godinu.

Unatoč negativnim kretanjima u drugoj polovini godine zbog nedostatka poluvodiča i drugih poremećaja na tržištu, AEB AMC predviđa blagi oporavak tržišta u 2022. godini, uz rast prodaje od 3,3 posto.

Najznačajniji kupac Grupe na ovom tržištu je Alijansa Renault-Nissan-Mitsubishi s najvećim udjelom na tržištu od 33,8 posto, koja u promatranom razdoblju bilježi pad od 3,2 posto. Sve značajniji udio u portfelju kupaca kompanije u Rusiji ima Volkswagen Grupa. Njen je udio na tom tržištu 11,9 posto, a u 2021. bilježi pad od 8,2 posto.

U izvještajnom je razdoblju za navedene kupce ugovoreno 71,8 milijuna eura novih poslova.

**13%**  
RAST PRIHODA  
**RUSIJA**

# AD Plastik Grupa s konsolidacijom pripadajućeg dijela vlasništva u pridruženom društvu

Kako bi prezentirali što jasniju sliku poslovanja, izrađen je usporedivi, skraćeni, konsolidirani račun dobiti i gubitka AD Plastik Grupe za 2020. i 2021. godinu, s računom dobiti i gubitka

pridruženog društva Euro Auto Plastic Systems s.r.l., Mioveni, Rumunjska (50 posto vlasništva AD Plastik d.d.).

u 000 kn

POZICIJE	2020.	2021.	INDEX
POSLOVNI PRIHODI	1.484.384	1.395.062	93,98
POSLOVNI RASHODI	1.391.224	1.347.908	96,89
Materijalni troškovi	904.572	868.120	95,97
Troškovi osoblja	277.207	283.850	102,40
Amortizacija	107.625	101.790	94,58
Ostali troškovi	101.819	94.148	92,47
FINANCIJSKI PRIHODI	362	1.952	539,06
FINANCIJSKI RASHODI	33.405	10.212	30,57
<b>UKUPNI PRIHODI</b>	<b>1.495.379</b>	<b>1.397.014</b>	<b>93,42</b>
<b>UKUPNI RASHODI</b>	<b>1.435.262</b>	<b>1.358.120</b>	<b>94,63</b>
Dobit prije oporezivanja	60.117	38.895	64,70
Porez na dobit	13.189	16.685	126,51
<b>DOBIT RAZDOBLJA</b>	<b>46.929</b>	<b>22.210</b>	<b>47,33</b>
<b>EBITDA</b>	<b>200.785</b>	<b>148.944</b>	<b>74,18</b>

Poslovni prihodi AD Plastik Grupe s konsolidiranim pripadajućim dijelom vlasništva pridruženog društva iznose 1.395 milijuna kuna i niži su za šest posto u odnosu na 2020. godinu. EBITDA

iznosi 148,94 milijuna kuna i bilježi pad od 25,8 posto, dok je neto dobit niža za 52,7 posto i iznosi 22,2 milijuna kuna.



## Skraćeni RDG i Bilanca pridruženog društva EAPS

Poremećaji u proizvodnji novih automobila, zbog nestašice poluvodiča, utjecali su i na poslovanje pridruženog rumunjskog društva EAPS. Tako poslovni prihodi iznose 534,51 milijuna kuna i niži su za 1,4 posto u odnosu na godinu ranije, dok neto dobit bilježi pad od 40,8 posto i iznosi 23,66 milijuna kuna.

Svoje prihode EAPS najvećim dijelom ostvaruje na rumunjskom tržištu, a pored toga isporučuju proizvode na tržišta Alžira, Maroka, Irana, Brazila, Kolumbije, Južne Afrike, Rusije i drugih.

EAPS nema financijskih obveza prema AD Plastiku, niti obveze prema vanjskim subjektima, a na dan 31. 12. 2021. godine raspolaže s novcem na računu u iznosu od 44,2 milijuna kuna. Investicije u promatranom razdoblju iznose 15,2 milijuna kuna, a u izvještajnom je razdoblju isplaćena dividenda u iznosu od 39,4 milijuna kuna, od čega 19,7 milijuna kuna AD Plastiku.

Rezultati EAPS-a uključeni su u rezultate AD Plastik Grupe metodom udjela.



	u 000 kn		
POZICIJE	2020.	2021.	INDEX
Poslovni prihodi	541.869	534.508	98,64
Poslovni rashodi	-493.337	-501.235	101,60
Neto financijski rezultat	-3.069	-752	24,51
Dobit prije oporezivanja	45.463	32.520	71,53
Porez na dobit	-5.498	-8.863	161,20
Dobit razdoblja	39.964	23.657	59,20

prikazano 100% ostvarenja

	u 000 kn		
POZICIJE	31.12.2020.	31.12.2021.	INDEX
Dugotrajna imovina	98.236	94.367	96,06
Kratkotrajna imovina	244.768	211.971	86,60
<b>UKUPNA AKTIVA</b>	<b>343.004</b>	<b>290.768</b>	<b>84,77</b>
Kapital + rezerve	133.167	121.657	91,36
Dugoročne obveze i rezerviranja	19.709	14.775	74,96
Kratkoročne obveze	190.128	169.906	89,36
<b>UKUPNA PASIVA</b>	<b>343.004</b>	<b>290.768</b>	<b>84,77</b>

## Dionica

ADPL je među deset najlikvidnijih izdanja na domaćem tržištu kapitala u 2021., s ostvarenim prometom od 48,3 milijuna kuna, što je 2,8 posto ukupno ostvarenog prometa dionicama na Zagrebačkoj burzi. Cijena dionice ADPL porasla je 3,4 posto, u odnosu na kraj prošle godine, i na dan 31. 12. 2021. iznosi 165,5 kuna. Najviše ostvarena cijena u ovom je razdoblju 198 kuna, dok je najmanja cijena iznosila 148 kuna.

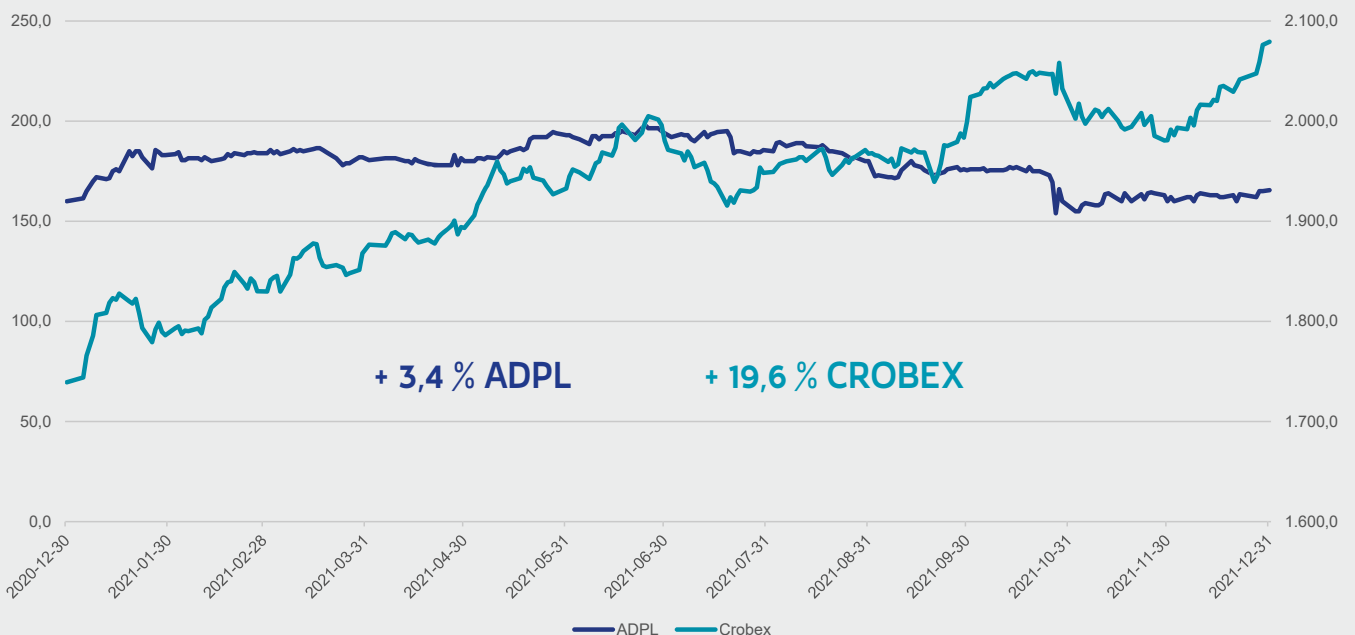
Na kretanje cijene dionice značajan je utjecaj imala kriza s poluvodičima, no većina dionica iz autoindustrije zabilježila je porast cijena u odnosu na prošlu godinu. Unatoč brojnim neizvjesnostima i izazovima tijekom godine, tržišta kapitala su rasla zahvaljujući i dalje povoljnoj monetarnoj politici vodećih svjetskih banaka te snažnom oporavku poslovanja kompanija na globalnim tržištima. Američka tržišta četvrtu godinu zaredom nadmašuju sva ostala velika svjetska tržišta kapitala, uz rast indeksa S&P 500 od 25 posto.

Određena stabilizacija zabilježena je i na domaćem tržištu kapitala, uz značajno jačanje gotovo svih indeksa. Premda je tržište tijekom godine izgledalo poprilično raznoliko, Crobex bilježi rast od 19,6 posto. Promet dionicama unutar knjige ponuda na Zagrebačkoj burzi za četvrtinu je manji u odnosu na godinu ranije, a ukupni je promet u konačnici gotovo 19 posto niži.

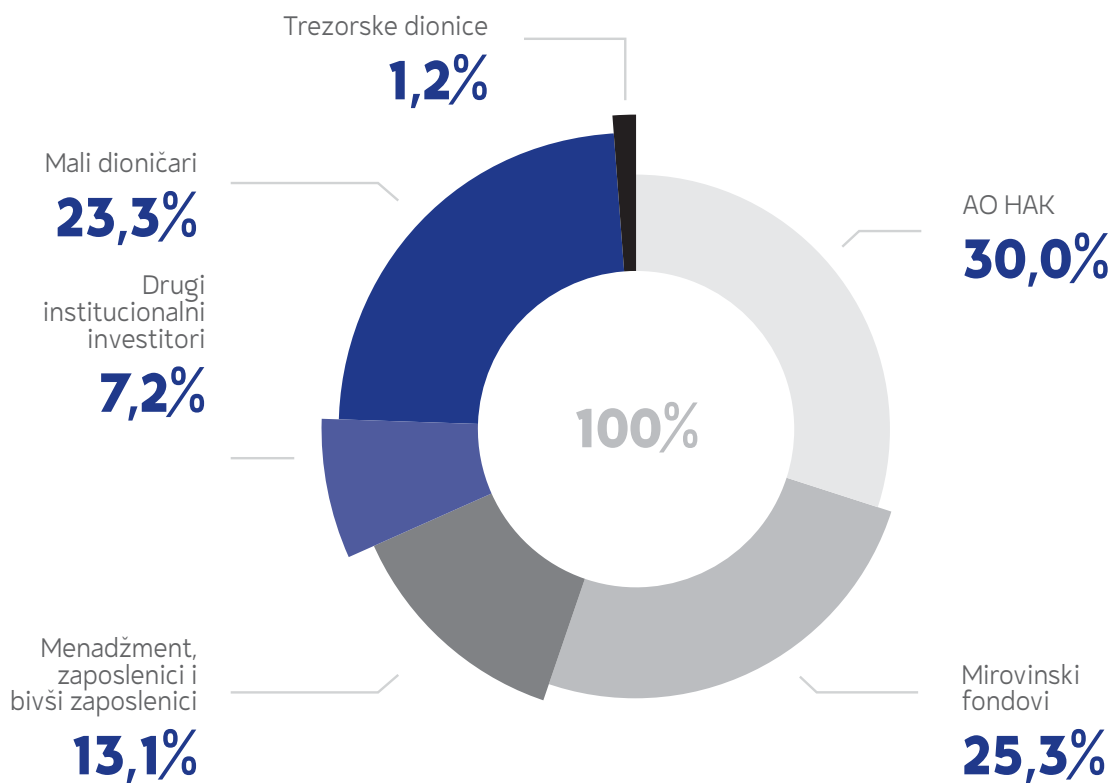
Odlukom Glavne skupštine iz ožujka i srpnja, u 2021. isplaćena je dividenda u ukupnom iznosu od 66,3 milijuna kuna. Osam kuna po dionici isplaćeno je iz zadržane dobiti 2019., a osam kuna iz dobiti 2020. godine.

Uzevši u obzir zadnju cijenu na kraju izvještajnog razdoblja, dividendni je to prinos od 9,7 posto.

## Kretanje cijene dionice ADPL i indeksa CROBEX



## Vlasnička struktura 31. 12. 2021.




ADPL	31.12.2020	31.12.2021	INDEX
Zadnja cijena (kn)	160,0	165,5	103,4
Prosječna cijena (kn)	148,3	177,9	119,9
Najviša cijena (kn)	202,0	198,0	98,0
Najniža cijena (kn)	93,0	148,0	159,1
Volumen	878.018	271.791	31,0
Promet (kn)	121.169.950	48.342.627	39,9
Tržišna kapitalizacija*	671.933.440	695.031.152	103,4
P/E*	14,08	30,87	219,2
EPS (kn)*	11,36	5,36	47,2
ROE*	5,45%	2,62%	-282,6 bps

\*AD Plastik Grupa u svojim izvještajima, pored mjera definiranih Međunarodnim standardima financijskog izvještavanja (MSFI), koristi i alternativne pokazatelje uspješnosti. Pregled i definicija pokazatelja korištenih u ovom dokumentu navedeni su u Dodatku 1.

Na dan 31. prosinca 2021. godine dionicom se trguje na P/E od 30,9. Manje ostvarena dobit utjecala je na pad zarade po dionici (EPS) koja iznosi

5,4 kuna, za razliku od 11,4 kuna koliko je iznosila godinu ranije. Povrat na kapital (ROE) na razini je od 2,6 posto, dok je godinu ranije bio 5,5 posto.





# Alternativni pokazatelji uspješnosti

## DODATAK 1

AD Plastik Grupa, pored mjera financijske uspješnosti definiranih Međunarodnim standardima financijskog izvještavanja (MSFI), u svojim izvještajima koristi i određene alternativne pokazatelje uspješnosti jer ih smatra korisnima za analizu uspješnosti poslovanja investitorima. Alternativni pokazatelji uspješnosti prikazuju usporedna razdoblja kako bi se rezultati kompanije mogli usporediti u različitim razdobljima.

## EBITDA i EBITDA marža

EBITDA (dobit prije kamata, poreza, deprecijacije i amortizacije) je dobit iz poslovanja (poslovni prihodi umanjeni za poslovne rashode), uvećana za amortizaciju materijalne i nematerijalne imovine. Kompanija također prikazuje EBITDA maržu koja predstavlja postotak EBITDA-e u odnosu na poslovne prihode.

## NETO profitna marža

Računa se omjerom ostvarene neto dobiti i poslovnih prihoda. Kompanija koristi ovu mjeru kako bi pratila svoju profitabilnost u odnosu na poslovne prihode.

## Neto dug i neto dug u odnosu na EBITDA

Neto dug predstavlja zbroj kratkoročnih i dugoročnih obveza prema bankama te kratkoročne i dugoročne kredite prema nebankovnim društvima, umanjene za novac i novčane ekvivalente. AD Plastik Grupa koristi omjer neto duga u

odnosu na EBITDA-u kao pokazatelj financijske stabilnosti i sposobnosti kompanije za otplaćivanjem svojih financijskih obveza. Kod izračuna pokazatelja na tromjesečnoj razini, u obzir se uzima EBITDA ostvarena u zadnja četiri kvartala.

(u 000 kn)

AD PLASTIK GRUPA	31.12.2020.	31.12.2021.
Nebankovni krediti	49.181	47.276
Dugoročne obveze banke	169.611	242.140
Kratkoročne obveze banke	179.705	99.508
Gotovina	-62.667	-30.160
Neto financijski dug	335.830	358.764

(u 000 kn)

AD PLASTIK D.D.	31.12.2020.	31.12.2021.
Nebankovni krediti	37.684	37.586
Dug obveze banke	139.426	221.520
Kratkoročne obveze banke	153.458	76.267
Gotovina	-35.669	-9.797
Neto financijski dug	294.900	325.576

## ROE

Ova se mjera koristi kako bi se pratio ostvareni povrat na kapital. Izračunava se na godišnjoj i tromjesečnoj razini. Kod izračuna pokazatelja na godišnjoj razini, u omjeru su neto dobit tekućeg razdoblja i prosječna vrijednost kapitala (prosječna vrijednost kapitala na kraju izvještajnog razdoblja i vrijednosti kapitala na početku izvještajnog razdoblja). Na tromjesečnoj razini računa se omjerom neto dobiti zadnja četiri kvartala i prosječne vrijednosti kapitala (prosječna vrijednost kapitala na kraju izvještajnog razdoblja i vrijednosti kapitala na kraju istog razdoblja prethodne godine).

## Capex

Kapitalna su ulaganja pozicija indirektnog novčanog tijeka, a odnose se na plaćanja za materijalnu i nematerijalnu imovinu. Ova se mjera koristi kao pokazatelj korištenja sredstava za ostvarenje budućih ekonomskih tijekova i osiguravanje raspodjele sredstava u skladu sa strategijom Grupe.

## Koeficijent zaduženosti

Koeficijent zaduženosti omjer je ukupnih obveza u odnosu na ukupnu imovinu. Ova mjera koristi se kako bi se pratio financijski rizik kompanije iz vida rasta obveza u odnosu na imovinu.

## Tržišna kapitalizacija

Tržišna kapitalizacija ukupna je tržišna vrijednost kompanije, a računa se kao umnožak ukupnog broja dionica i zadnje cijene dionice na dan izvještajnog razdoblja.

	31.12.2020.	31.12.2021.
Zadnja cijena u razdoblju (kn)	160	165,5
Broj dionica (000)	4.200	4.200
Tržišna kapitalizacija (u 000 kn)	671.933	695.031

## EPS i P/E

Ove se mjere koristi kako bi investitori mogli analizirati vrijednost dionice. Zarada po dionici (EPS) računa se dijeljenjem neto dobiti s prosječnim ponderiranim brojem dionica. Kod tromjesečnog izračuna koristi se neto dobit ostvarena u zadnja četiri kvartala.

	31.12.2020.	31.12.2021.
Neto dobit razdoblja (u 000 kn)	46.929	22.210
Prosječni ponderirani broj dionica (000)	4.131	4.143
EPS (kn)	11,36	5,36

P/E omjer je cijene i zarade po dionici (EPS). Cijena predstavlja cijenu dionice na zadnji dan izvještajnog razdoblja, a kod tromjesečnog izračuna neto dobit predstavlja ostvarenu dobit u zadnja četiri kvartala.



# Prilog 1

## OPĆI PODACI ZA IZDAVATELJE

Razdoblje izvještavanja:	1. 1. 2021.	do	31. 12. 2021.
Godina:	2021.	Kvartal:	4

### TROMJESEČNI FINANCIJSKI IZVJEŠTAJI

Matični broj (MB):	03440494	Oznaka matične države članice izdavatelja	HR
Matični broj subjekta (MBS):	060007090		
Osobni identifikacijski broj (OIB):	48351740621	LEI	549300NFX18SRZHNT751
Šifra ustanove:	382		
Tvrtka izdavatelja:	AD PLASTIK d.d.		
Poštanski broj i mjesto:	21210	Solin	
Ulica i kućni broj:	Matoševa 8		
Adresa e-pošte:	informacije@adplastik.hr		
Internet adresa:	www.adplastik.hr		
Broj zaposlenih (krajem izvještaj. razdoblja):	2544		
Konsolidirani izvještaj:	KD	(KN-nije konsolidirano/KD-konsolidirano)	
Revidirano:	RN	(RN-nije revidirano/RD-revidirano)	
Tvrtke ovisnih subjekata (prema MSFI):	Sjedište:	MB:	
AD PLASTIK d.d.	Solin, Hrvatska	03440494	
AO AD PLASTIK TOGLIATTI	Samara, Ruska Federacija	1036300221935	
ZAO AD PLASTIK KALUGA	Kaluga, Ruska Federacija	1074710000320	
AD PLASTIK TISZA Kft.	Tiszaújváros, Mađarska	12800821-2932-133-05	
ADP d.o.o.	Mladenovac, Srbija	20787538	
AD PLASTIK d.o.o.	Novo Mesto, Slovenija	1214985000	
Knjigovodstveni servis:	NE	(Da/Ne)	
Osoba za kontakt:	Jurun Krešimir		
	(unos se samo prezime i ime osobe za kontakt)		
Telefon:	021/206-663		
Adresa e-pošte:	kresimir.jurun@adplastik.hr		
Revizorsko društvo:		(tvrtka revizorskog društva)	
Ovlašteni revizor:		(ime i prezime)	

# Bilanca

stanje na dan 31. 12. 2021.  
Obveznik: AD Plastik Grupa

NAZIV POZICIJE		AOP OZNAKA	ZADNJI DAN PRETHODNE POSLOVNE GODINE	NA IZVJEŠTAJNI DATUM TEKUĆEG RAZDOBLJA
1		2	3	4
<b>AKTIVA</b>				
A)	POTRAŽIVANJA ZA UPISANI A NEUPLAĆENI KAPITAL	001	0	0
B)	DUGOTRAJNA IMOVINA (AOP 003+010+020+031+036)	002	980.221.621	972.376.479
	I . NEMATERIJALNA IMOVINA (AOP 004 do 009)	003	109.986.115	106.980.118
	1. Izdaci za razvoj	004	47.725.629	44.412.893
	2. Koncesije, patenti, licencije, robne i uslužne marke, softver i ostala prava	005	2.698.689	1.845.008
	3. Goodwill	006	24.618.487	25.119.327
	4. Predujmovi za nabavu nematerijalne imovine	007	50.072	0
	5. Nematerijalna imovina u pripremi	008	23.353.977	28.141.146
	6. Ostala nematerijalna imovina	009	11.539.261	7.461.744
	II . MATERIJALNA IMOVINA (AOP 011 do 019)	010	782.039.924	791.908.734
	1. Zemljište	011	136.335.310	137.977.122
	2. Građevinski objekti	012	269.148.587	271.074.467
	3. Postrojenja i oprema	013	287.531.519	266.231.926
	4. Alati, pogonski inventar i transportna imovina	014	45.733.666	47.878.631
	5. Biološka imovina	015	0	0
	6. Predujmovi za materijalnu imovinu	016	923.031	11.745.576
	7. Materijalna imovina u pripremi	017	9.395.089	11.848.874
	8. Ostala materijalna imovina	018	8.115.826	20.438.859
	9. Ulaganje u nekretnine	019	24.856.896	24.713.279
	III . DUGOTRAJNA FINANCIJSKA IMOVINA (AOP 021 do 030)	020	72.026.013	64.070.560
	1. Ulaganja u udjele (dionice) poduzetnika unutar grupe	021	0	0
	2. Ulaganja u ostale vrijednosne papire poduzetnika unutar grupe	022	0	0
	3. Dani zajmovi, depoziti i slično poduzetnicima unutar grupe	023	0	0
	4. Ulaganja u udjele (dionice) društava povezanih sudjelujućim interesom	024	71.964.313	64.070.560
	5. Ulaganja u ostale vrijednosne papire društava povezanih sudjelujućim interesom	025	0	0
	6. Dani zajmovi, depoziti i slično društvima povezanim sudjelujućim interesom	026	0	0
	7. Ulaganja u vrijednosne papire	027	61.700	0
	8. Dani zajmovi, depoziti i slično	028	0	0
	9. Ostala ulaganja koja se obračunavaju metodom udjela	029	0	0
	10. Ostala dugotrajna financijska imovina	030	0	0
	IV . POTRAŽIVANJA (AOP 032 do 035)	031	0	0
	1. Potraživanja od poduzetnika unutar grupe	032	0	0
	2. Potraživanja od društava povezanih sudjelujućim interesom	033	0	0
	3. Potraživanja od kupaca	034	0	0
	4. Ostala potraživanja	035	0	0
	V . ODGOĐENA POREZNA IMOVINA	036	16.169.569	9.417.067
C)	KRA TKOTRAJNA IMOVINA (AOP 038+046+053+063)	037	537.462.795	482.502.020
	I . ZALIHE (AOP 039 do 045)	038	181.974.861	192.597.118
	1. Sirovine i materijal	039	85.772.332	100.587.910
	2. Proizvodnja u tijeku	040	13.914.940	12.300.519
	3. Gotovi proizvodi	041	31.149.355	27.745.165
	4. Trgovačka roba	042	37.117.569	30.626.359
	5. Predujmovi za zalihe	043	14.020.665	21.337.165

# Bilanca

 stanje na dan 31. 12. 2021.  
 Obveznik: AD Plastik Grupa

NAZIV POZICIJE		AOP OZNAKA	ZADNJI DAN PRETHODNE POSLOVNE GODINE	NA IZVJEŠTAJNI DATUM TEKUĆEG RAZDOBLJA
1		2	3	4
6. Dugotrajna imovina namijenjena prodaji		044	0	0
7. Biološka imovina		045	0	0
II . POTRAŽIVANJA (AOP 047 do 052)		046	291.923.350	259.744.793
1. Potraživanja od poduzetnika unutar grupe		047	0	0
2. Potraživanja od društava povezanih sudjelujućim interesom		048	4.380.494	2.545.227
3. Potraživanja od kupaca		049	263.281.006	231.206.930
4. Potraživanja od zaposlenika i članova poduzetnika		050	134.716	203.100
5. Potraživanja od države i drugih institucija		051	21.029.298	16.008.874
6. Ostala potraživanja		052	3.097.836	9.780.662
III . KRATKOTRAJNA FINANCIJSKA IMOVINA (AOP 054 do 062)		053	897.742	0
1. Ulaganja u udjele (dionice) poduzetnika unutar grupe		054	0	0
2. Ulaganja u ostale vrijednosne papire poduzetnika unutar grupe		055	0	0
3. Dani zajmovi, depoziti i slično poduzetnicima unutar grupe		056	0	0
4. Ulaganja u udjele (dionice) društava povezanih sudjelujućim interesom		057	0	0
5. Ulaganja u ostale vrijednosne papire društava povezanih sudjelujućim interesom		058	0	0
6. Dani zajmovi, depoziti i slično društvima povezanim sudjelujućim interesom		059	0	0
7. Ulaganja u vrijednosne papire		060	0	0
8. Dani zajmovi, depoziti i slično		061	897.742	0
9. Ostala financijska imovina		062	0	0
IV . NOVAC U BANC I BLAGAJNI		063	62.666.842	30.160.109
D)	PLAĆENI TROŠKOVI BUDUĆEG RAZDOBLJA I OBRAČUNATI PRIHODI	064	23.660.655	8.488.114
E)	UKUPNO AKTIVA (AOP 001+002+037+064)	065	1.541.345.071	1.463.366.613
F)	IZVANBILANČNI ZAPISI	066	104.812.940	83.538.047
<b>PASIVA</b>				
A)	KAPITAL I REZERVE (AOP 068 do 070+076+077+083+086+089)	067	860.625.426	834.510.653
I . TEMELJNI (UPISANI) KAPITAL		068	419.958.400	419.958.400
II . KAPITALNE REZERVE		069	192.394.466	192.688.262
III . REZERVE IZ DOBITI (AOP 071+072-073+074+075)		070	92.313.627	86.386.685
1. Zakonske rezerve		071	6.674.128	6.674.128
2. Rezerve za vlastite dionice		072	20.890.463	20.890.463
3. Vlastite dionice i udjeli (odbitna stavka)		073	-11.795.123	-8.600.309
4. Statutarne rezerve		074	125.369	125.369
5. Ostale rezerve		075	76.418.790	67.297.034
IV . REVALORIZACIJSKE REZERVE		076	-20.791.430	-10.066.109
V . REZERVE FER VRIJEDNOSTI I OSTALO (AOP 078 do 082)		077	-50.457.353	-46.703.492
1. Fer vrijednost financijske imovine kroz ostalu sveobuhvatnu dobit (odnosno raspoložive za prodaju)		078	0	0
2. Učinkoviti dio zaštite novčanih tokova		079	0	0
3. Učinkoviti dio zaštite neto ulaganja u inozemstvu		080	0	0
4. Ostale rezerve fer vrijednosti		081	0	0
5. Tečajne razlike iz preračuna inozemnog poslovanja (konsolidacija)		082	-50.457.353	-46.703.492
VI . ZADRŽANA DOBIT ILI PRENESENI GUBITAK (AOP 084 do 085)		083	180.279.146	170.036.905
1. Zadržana dobit		084	180.279.146	170.036.905
2. Preneseni gubitak		085	0	0

# Bilanca

 stanje na dan 31. 12. 2021.  
 Obveznik: AD Plastik Grupa

NAZIV POZICIJE		AOP OZNAKA	ZADNJI DAN PRETHODNE POSLOVNE GODINE	NA IZVJEŠTAJNI DATUM TEKUĆEG RAZDOBLJA
1		2	3	4
VII . DOBIT ILI GUBITAK POSLOVNE GODINE (AOP 087 do 088)		086	46.928.570	22.210.002
1. Dobit poslovne godine		087	46.928.570	22.210.002
2. Gubitak poslovne godine		088	0	0
VIII . MANJINSKI (NEKONTROLIRAJUĆI) INTERES		089	0	0
B)	REZERVIRANJA (AOP 091 do 096)	090	4.568.764	5.963.753
1. Rezerviranja za mirovine, otpremnine i slične obveze		091	2.741.849	3.994.841
2. Rezerviranja za porezne obveze		092	0	0
3. Rezerviranja za započete sudske sporove		093	0	17.312
4. Rezerviranja za troškove obnavljanja prirodnih bogatstava		094	0	0
5. Rezerviranja za troškove u jamstvenim rokovima		095	0	0
6. Druga rezerviranja		096	1.826.915	1.951.600
C)	DUGOROČNE OBVEZE (AOP 098 do 108)	097	183.610.568	262.582.538
1. Obveze prema poduzetnicima unutar grupe		098	0	0
2. Obveze za zajmove, depozite i slično poduzetnika unutar grupe		099	0	0
3. Obveze prema društvima povezanim sudjelujućim interesom		100	0	0
4. Obveze za zajmove, depozite i slično društava povezanih sudjelujućim interesom		101	0	0
5. Obveze za zajmove, depozite i slično		102	9.865.523	7.123.308
6. Obveze prema bankama i drugim financijskim institucijama		103	169.610.764	242.140.460
7. Obveze za predumove		104	0	0
8. Obveze prema dobavljačima		105	0	0
9. Obveze po vrijednosnim papirima		106	0	0
10. Ostale dugoročne obveze		107	4.134.281	13.318.770
11. Odgođena porezna obveza		108	0	0
D)	KRA TKOROČNE OBVEZE (AOP 110 do 123)	109	474.574.696	355.295.121
1. Obveze prema poduzetnicima unutar grupe		110	0	0
2. Obveze za zajmove, depozite i slično poduzetnika unutar grupe		111	0	0
3. Obveze prema društvima povezanim sudjelujućim interesom		112	0	0
4. Obveze za zajmove, depozite i slično društava povezanih sudjelujućim interesom		113	0	0
5. Obveze za zajmove, depozite i slično		114	40.273.096	40.152.198
6. Obveze prema bankama i drugim financijskim institucijama		115	179.705.252	99.507.985
7. Obveze za predumove		116	32.128.831	37.881.799
8. Obveze prema dobavljačima		117	165.110.854	128.781.861
9. Obveze po vrijednosnim papirima		118	0	0
10. Obveze prema zaposlenicima		119	14.396.553	12.623.590
11. Obveze za poreze, doprinose i slična davanja		120	22.559.336	19.305.333
12. Obveze s osnove udjela u rezultatu		121	1.080.559	1.104.354
13. Obveze po osnovi dugotrajne imovine namijenjene prodaji		122	0	0
14. Ostale kratkoročne obveze		123	19.320.215	15.938.001
E)	ODGOĐENO PLAĆANJE TROŠKOVA I PRIHOD BUDUĆEGA RAZDOBLJA	124	17.965.617	5.014.548
F)	UKUPNO - PASIVA (AOP 067+090+097+109+124)	125	1.541.345.071	1.463.366.613
G)	IZVANBILANČNI ZAPISI	126	104.812.940	83.538.047

# Račun dobiti i gubitka

u razdoblju 1. 1. 2021. do 31. 12. 2021.  
Obveznik: AD Plastik Grupa

NAZIV POZICIJE 1	AOP OZNAKA 2	ISTO RAZDOBLJE PRETHODNE GODINE		TEKUĆE RAZDOBLJE	
		Kumulativ 3	Tromjesečje 4	Kumulativ 5	Tromjesečje 6
<b>I. POSLOVNI PRIHODI (AOP 002 do 006)</b>	<b>001</b>	1.218.580.546	376.902.536	1.135.571.201	305.057.440
1. Prihodi od prodaje s poduzetnicima unutar grupe	002	0	0	0	0
2. Prihodi od prodaje (izvan grupe)	003	1.186.765.857	366.813.392	1.101.557.052	289.822.231
3. Prihodi na temelju upotrebe vlastitih proizvoda, robe i usluga	004	2.718.113	1.259.398	3.751.092	3.035.290
4. Ostali poslovni prihodi s poduzetnicima unutar grupe	005	0	0	0	0
5. Ostali poslovni prihodi (izvan grupe)	006	29.096.576	8.829.746	30.263.057	12.199.919
<b>II. POSLOVNI RASHODI (AOP 08+009+013+017+018+019+022+029)</b>	<b>007</b>	1.149.686.352	344.976.608	1.105.053.751	302.553.654
1. Promjene vrijednosti zaliha proizvodnje u tijeku i gotovih proizvoda	008	-9.777.986	-9.140.631	482.141	4.381.858
2. Materijalni troškovi (AOP 010 do 012)	009	758.167.575	242.498.939	705.671.529	189.731.593
a) Troškovi sirovina i materijala	010	603.364.413	175.250.889	547.470.264	142.061.433
b) Troškovi prodane robe	011	61.537.124	29.992.868	72.576.330	22.823.087
c) Ostali vanjski troškovi	012	93.266.038	37.255.182	85.624.935	24.847.073
3. Troškovi osoblja (AOP 014 do 016)	013	232.326.420	77.371.951	240.585.933	58.209.604
a) Neto plaće i nadnice	014	147.002.494	48.773.495	152.609.817	34.402.199
b) Troškovi poreza i doprinosa iz plaća	015	50.097.352	17.026.860	51.986.309	13.948.199
c) Doprinosi na plaće	016	35.226.574	11.571.596	35.989.807	9.859.206
4. Amortizacija	017	96.990.550	25.332.789	93.121.986	23.645.982
5. Ostali troškovi	018	37.235.555	270.956	39.334.041	11.111.007
6. Vrijednosna uskladenja (AOP 020+021)	019	0	0	0	0
a) dugotrajne imovine osim financijske imovine	020	0	0	0	0
b) kratkotrajne imovine osim financijske imovine	021	0	0	0	0
7. Rezerviranja (AOP 023 do 028)	022	4.703.001	4.703.001	1.665.427	1.616.480
a) Rezerviranja za mirovine, otpremnine i slične obveze	023	869.542	869.542	1.420.967	1.379.766
b) Rezerviranja za porezne obveze	024	0	0	0	0
c) Rezerviranja za započete sudske sporove	025	824.602	824.602	123.125	123.125
d) Rezerviranja za troškove obnavljanja prirodnih bogatstava	026	0	0	0	0
e) Rezerviranja za troškove u jamstvenim rokovima	027	0	0	0	0
f) Druga rezerviranja	028	3.008.857	3.008.857	121.335	113.589
8. Ostali poslovni rashodi	029	30.041.237	3.939.603	24.192.694	13.857.130
<b>III. FINANCIJSKI PRIHODI (AOP 031 do 040)</b>	<b>030</b>	1.919.061	1.604.636	1.952.388	10.424
1. Prihodi od ulaganja u udjele (dionice) poduzetnika unutar grupe	031	0	0	0	0
2. Prihodi od ulaganja u udjele (dionice) društava povezanih sudjelujućim interesima	032	0	0	0	0
3. Prihodi od ostalih dugotrajnih financijskih ulaganja i zajmova poduzetnicima unutar grupe	033	0	0	0	0
4. Ostali prihodi s osnove kamata iz odnosa s poduzetnicima unutar grupe	034	0	0	0	0

# Račun dobiti i gubitka

u razdoblju 1. 1. 2021. do 31. 12. 2021.  
Obveznik: AD Plastik Grupa

NAZIV POZICIJE 1	AOP OZNAKA 2	ISTO RAZDOBLJE PRETHODNE GODINE		TEKUĆE RAZDOBLJE	
		Kumulativ 3	Tromjesečje 4	Kumulativ 5	Tromjesečje 6
5. Tečajne razlike i ostali financijski prihodi iz odnosa s poduzetnicima unutar grupe	035	1.556.879	1.556.879	0	0
6. Prihodi od ostalih dugotrajnih financijskih ulaganja i zajmova	036	0	0	0	0
7. Ostali prihodi s osnove kamata	037	362.182	47.757	741.418	177.152
8. Tečajne razlike i ostali financijski prihodi	038	0	0	1.139.367	-166.728
9. Nerealizirani dobiti (prihodi) od financijske imovine	039	0	0	0	0
10. Ostali financijski prihodi	040	0	0	71.603	0
<b>IV. FINANCIJSKI RASHODI (AOP 042 do 048)</b>	<b>041</b>	<b>33.427.094</b>	<b>5.610.309</b>	<b>9.835.360</b>	<b>7.333.678</b>
1. Rashodi s osnove kamata i slični rashodi s poduzetnicima unutar grupe	042	0	0	0	0
2. Tečajne razlike i drugi rashodi s poduzetnicima unutar grupe	043	11.683.574	2.297.587	4.169.015	6.197.530
3. Rashodi s osnove kamata i slični rashodi	044	9.975.064	2.225.894	5.666.345	1.136.148
4. Tečajne razlike i drugi rashodi	045	11.768.456	1.086.828	0	0
5. Nerealizirani gubici (rashodi) od financijske imovine	046	0	0	0	0
6. Vrijednosna uskladenja financijske imovine (neto)	047	0	0	0	0
7. Ostali financijski rashodi	048	0	0	0	0
<b>V. UDIO U DOBITI OD DRUŠTAVA POVEZANIH SUDJELUJUĆIM INTERESOM</b>	<b>049</b>	<b>19.982.061</b>	<b>9.887.276</b>	<b>11.828.550</b>	<b>4.007.953</b>
<b>VI. UDIO U DOBITI OD ZAJEDNIČKIH POTHVATA</b>	<b>050</b>	<b>0</b>	<b>0</b>	<b>0</b>	<b>0</b>
<b>VII. UDIO U GUBITKU OD DRUŠTAVA POVEZANIH SUDJELUJUĆIM INTERESOM</b>	<b>051</b>	<b>0</b>	<b>0</b>	<b>0</b>	<b>0</b>
<b>VIII. UDIO U GUBITKU OD ZAJEDNIČKIH POTHVATA</b>	<b>052</b>	<b>0</b>	<b>0</b>	<b>0</b>	<b>0</b>
<b>IX. UKUPNI PRIHODI (AOP 001+030+049+050)</b>	<b>053</b>	<b>1.240.481.668</b>	<b>388.394.448</b>	<b>1.149.352.139</b>	<b>309.075.817</b>
<b>X. UKUPNI RASHODI (AOP 007+041+051+052)</b>	<b>054</b>	<b>1.183.113.446</b>	<b>350.586.917</b>	<b>1.114.889.111</b>	<b>309.887.332</b>
<b>XI. DOBIT ILI GUBITAK PRIJE OPOREZIVANJA (AOP 053-054)</b>	<b>055</b>	<b>57.368.222</b>	<b>37.807.531</b>	<b>34.463.028</b>	<b>-811.515</b>
1. Dobit prije oporezivanja (AOP 053-054)	056	57.368.222	37.807.531	34.463.028	0
2. Gubitak prije oporezivanja (AOP 054-053)	057	0	0	0	-811.515
<b>XII. POREZ NA DOBIT</b>	<b>058</b>	<b>10.439.653</b>	<b>14.664.910</b>	<b>12.253.026</b>	<b>-55.695</b>
<b>XIII. DOBIT ILI GUBITAK RAZDOBLJA (AOP 055-059)</b>	<b>059</b>	<b>46.928.569</b>	<b>23.142.621</b>	<b>22.210.002</b>	<b>-755.820</b>
1. Dobit razdoblja (AOP 055-059)	060	46.928.569	23.142.621	22.210.002	0
2. Gubitak razdoblja (AOP 059-055)	061	0	0	0	-755.820
<b>PREKINUTO POSLOVANJE (POPUNJAVA PODUZETNIK OBVEZNIKA MSFI-A SAMO AKO IMA PREKINUTO POSLOVANJE)</b>					
<b>XIV. DOBIT ILI GUBITAK PREKINUTOG POSLOVANJA PRIJE OPOREZIVANJA (AOP 063-064)</b>	<b>062</b>	<b>0</b>	<b>0</b>	<b>0</b>	<b>0</b>
1. Dobit prekinutog poslovanja prije oporezivanja	063	0	0	0	0
2. Gubitak prekinutog poslovanja prije oporezivanja	064	0	0	0	0
<b>XV. POREZ NA DOBIT PREKINUTOG POSLOVANJA</b>	<b>065</b>	<b>0</b>	<b>0</b>	<b>0</b>	<b>0</b>
1. Dobit prekinutog poslovanja za razdoblje (AOP 062-065)	066	0	0	0	0
2. Gubitak prekinutog poslovanja za razdoblje (AOP 065-062)	067	0	0	0	0



# Račun dobiti i gubitka

u razdoblju 1. 1. 2021. do 31. 12. 2021.  
Obveznik: AD Plastik Grupa

NAZIV POZICIJE 1	AOP OZNAKA 2	ISTO RAZDOBLJE PRETHODNE GODINE		TEKUĆE RAZDOBLJE		
		Kumulativ 3	Tromjesečje 4	Kumulativ 5	Tromjesečje 6	
<b>UKUPNO POSLOVANJE (POPUNJAVA SAMO PODUZETNIK OBVEZNIK MSFI-A KOJI IMA PREKINUTO POSLOVANJE)</b>						
XVI.	DOBIT ILI GUBITAK PRIJE OPOREZIVANJA (AOP 055+062)	068	0	0	0	0
	1. Dobit prije oporezivanja (AOP 068)	069	0	0	0	0
	2. Gubitak prije oporezivanja (AOP 068)	070	0	0	0	0
XVII.	POREZ NA DOBIT (AOP 058+065)	071	0	0	0	0
XVIII.	DOBIT ILI GUBITAK RAZDOBLJA (AOP 068-071)	072	0	0	0	0
	1. Dobit razdoblja (AOP 068-071)	073	0	0	0	0
	2. Gubitak razdoblja (AOP 071-068)	074	0	0	0	0
<b>DODATAK RDG-U (POPUNJAVA PODUZETNIK KOJI SASTAVLJA KONSOLIDIRANI GODIŠNJI FINANCIJSKI IZVJEŠTAJ)</b>						
XIX.	DOBIT ILI GUBITAK RAZDOBLJA (AOP 076+077)	075	46.928.570	23.142.621	22.210.002	-755.819
	1. Pripisana imateljima kapitala matice	076	46.928.570	23.142.621	22.210.002	-755.819
	2. Pripisana manjinskom (nekontrolirajućem) interesu	077	0	0	0	0
<b>IZVJEŠTAJ O OSTALOJ SVEOBUHVAATNOJ DOBITI (POPUNJAVA PODUZETNIK OBVEZNIK PRIMJENE MSFI-A)</b>						
I.	DOBIT ILI GUBITAK RAZDOBLJA	078	46.928.570	23.142.621	22.210.002	-755.819
II.	OSTALA SVEOBUHVAATNA DOBIT/GUBITAK PRIJE POREZA (AOP 80+ 87)	079	-38.745.537	2.076.309	9.915.629	984.002
III.	Stavke koje neće biti reklasificirane u dobit ili gubitak (AOP 081 do 085)	080	0	0	0	0
	1. Promjene revalorizacijskih rezervi dugotrajne materijalne i nematerijalne imovine	081	0	0	0	0
	2. Dobitak ili gubitak s osnove naknadnog vrednovanja vlasničkih vrijednosnih papira po fer vrijednosti kroz ostalu sveobuhvatnu dobit	082	0	0	0	0
	3. Promjene fer vrijednosti financijske obveze po fer vrijednosti kroz račun dobiti i gubitka koja se može pripisati promjenama kreditnog rizika obveze	083	0	0	0	0
	4. Aktuarski dobici/gubici po planovima definiranih primanja	084	0	0	0	0
	5. Ostale stavke koje neće biti reklasificirane	085	0	0	0	0
	6. Porez na dobit koji se odnosi na stavke koje neće biti reklasificirane	086	0	0	0	0
IV.	Stavke koje je moguće reklasificirati u dobit ili gubitak (AOP 088 do 095)	087	-38.745.537	2.076.309	9.915.629	984.002
	1. Tečajne razlike iz preračuna inozemnog poslovanja	088	-38.745.537	2.076.309	9.915.629	984.002
	2. Dobitak ili gubitak s osnove naknadnog vrednovanja dužničkih vrijednosnih papira po fer vrijednosti kroz ostalu sveobuhvatnu dobit	089	0	0	0	0
	3. Dobit ili gubitak s osnove učinkovite zaštite novčanih tokova	090	0	0	0	0
	4. Dobit ili gubitak s osnove učinkovite zaštite neto ulaganja u inozemstvu	091	0	0	0	0
	5. Udio u ostaloj sveobuhvatnoj dobiti/gubitku društava povezanih sudjelujućim interesom	092	0	0	0	0
	6. Promjene fer vrijednosti vremenske vrijednosti opcije	093	0	0	0	0

# Račun dobiti i gubitka

u razdoblju 1. 1. 2021. do 31. 12. 2021.  
Obveznik: AD Plastik Grupa

NAZIV POZICIJE 1	AOP OZNAKA 2	ISTO RAZDOBLJE PRETHODNE GODINE		TEKUĆE RAZDOBLJE	
		Kumulativ 3	Tromjesečje 4	Kumulativ 5	Tromjesečje 6
7. Promjene fer vrijednosti terminskih elemenata terminskih ugovora	094	0	0	0	0
8. Ostale stavke koje je moguće reklasificirati u dobit ili gubitak	095	0	0	0	0
9. Porez na dobit koji se odnosi na stavke koje je moguće reklasificirati u dobit ili gubitak	096	-4.210.235	1.013.735	1.232.353	166.512
V. NETO OSTALA SVEOBUH VATNA DOBIT ILI GUBITAK (AOP 080+087-086-096)	097	-34.535.302	1.062.574	8.683.276	817.490
VI. SVEOBUH VATNA DOBIT ILI GUBITAK RAZDOBLJA (AOP 078+097)	098	12.393.268	24.205.195	30.893.278	61.671
<b>DODATAK IZVJEŠTAJU O OSTALOJ SVEOBUH VATNOJ DOBITI (POPUNJAVA PODUZETNIK KOJI SASTAVLJA KONSOLIDIRANI IZVJEŠTAJ)</b>					
VI. SVEOBUH VATNA DOBIT ILI GUBITAK RAZDOBLJA (AOP 100+101)	099	12.393.268	24.205.197	30.893.278	61.671
1. Pripisana imateljima kapitala matice	100	12.393.268	24.205.197	30.893.278	61.671
2. Pripisana manjinskom (nekontrolirajućem) interesu	101	0	0	0	0

# Izveštaj o novčanom tijeku

Indirektna metoda

u razdoblju 1. 1. 2021. do 31. 12. 2021.  
Obveznik: AD Plastik Grupa

NAZIV POZICIJE 1	AOP OZNAKA 2	ISTO RAZDOBLJE PRETHODNE GODINE 3	TEKUĆE RAZDOBLJE 4
<b>NOVČANI TOKOVI OD POSLOVNIH AKTIVNOSTI</b>			
1. Dobit prije oporezivanja	001	57.368.223	34.463.028
2. Usklađenja (AOP 003 do 010):	002	160.569.825	91.643.901
a) Amortizacija	003	96.990.550	93.121.986
b) Dobici i gubici od prodaje i vrijednosna usklađenja dugotrajne materijalne i nematerijalne imovine	004	-5.990.159	1.075.770
c) Dobici i gubici od prodaje i nerealizirani dobici i gubici i vrijednosno usklađenje financijske imovine	005	0	-71.603
d) Prihodi od kamata i dividendi	006	-362.182	-741.418
e) Rashodi od kamata	007	9.975.064	5.666.345
f) Rezerviranja	008	-61.981	-4.547.227
g) Tečajne razlike (nerealizirane)	009	8.062.096	-246.481
h) Ostala usklađenja za nenovčane transakcije i nerealizirane dobitke i gubitke	010	51.956.437	-2.613.471
I. Povećanje ili smanjenje novčanih tokova prije promjena u radnom kapitalu (AOP 001+002)	011	217.938.048	126.106.929
3. Promjene u radnom kapitalu (AOP 013 do 016)	012	-78.094.094	-8.605.965
a) Povećanje ili smanjenje kratkoročnih obveza	013	-83.579.270	-25.895.958
b) Povećanje ili smanjenje kratkotrajnih potraživanja	014	-27.865.287	35.699.096
c) Povećanje ili smanjenje zaliha	015	11.985.031	-18.409.103
d) Ostala povećanja ili smanjenja radnog kapitala	016	21.365.432	0
II. Novac iz poslovanja (AOP 011+012)	017	139.843.954	117.500.964
4. Novčani izdaci za kamate	018	-9.412.717	-6.243.033
5. Plaćeni porez na dobit	019	-1.502.255	-7.831.675
A) NETO NOVČANI TOKOVI OD POSLOVNIH AKTIVNOSTI (AOP 017 do 019)	020	128.928.982	103.426.256
<b>NOVČANI TOKOVI OD INVESTICIJSKIH AKTIVNOSTI</b>			
1. Novčani primici od prodaje dugotrajne materijalne i nematerijalne imovine	021	27.161.736	2.049.086
2. Novčani primici od prodaje financijskih instrumenata	022	0	133.303
3. Novčani primici od kamata	023	715.000	741.418
4. Novčani primici od dividendi	024	40.516.851	19.517.828
5. Novačani primici s osnove povrata danih zajmova i štednih uloga	025	0	0
6. Ostali novčani primici od investicijskih aktivnosti	026	0	0
III. Ukupno novčani primici od investicijskih aktivnosti (AOP 021 do 026)	027	68.393.587	22.441.635
1. Novčani izdaci za kupnju dugotrajne materijalne i nematerijalne imovine	028	-67.420.307	-74.124.972
2. Novčani izdaci za stjecanje financijskih instrumenata	029	0	0
3. Novačani izdaci s osnove danih zajmova i štednih uloga za razdoblje	030	-897.742	0
4. Stjecanje ovisnog društva, umanjeno za stečeni novac	031	0	0
5. Ostali novčani izdaci od investicijskih aktivnosti	032	0	0
IV. Ukupno novčani izdaci od investicijskih aktivnosti (AOP 028 do 032)	033	-68.318.049	-74.124.972
B) NETO NOVČANI TOKOVI OD INVESTICIJSKIH AKTIVNOSTI (AOP 027+033)	034	75.538	-51.683.337
<b>NOVČANI TOKOVI OD FINANCIJSKIH AKTIVNOSTI</b>			
1. Novčani primici od povećanja temeljnog (upisanog) kapitala	035	0	0
2. Novčani primici od izdavanja vlasničkih i dužničkih financijskih instrumenata	036	0	0
3. Novčani primici od glavnice kredita, pozajmica i drugih posudbi	037	90.151.234	164.357.613
4. Ostali novčani primici od financijskih aktivnosti	038	0	0

# Izvještaj o novčanom tijeku

Indirektna metoda

u razdoblju 1. 1. 2021. do 31. 12. 2021.  
Obveznik: AD Plastik Grupa

NAZIV POZICIJE 1	AOP OZNAKA 2	ISTO RAZDOBLJE PRETHODNE GODINE 3	TEKUĆE RAZDOBLJE 4
V. Ukupno novčani primici od financijskih aktivnosti (AOP 035 do 038)	039	90.151.234	164.357.613
1. Novčani izdaci za otplatu glavnice kredita, pozajmica i drugih posudbi i dužničkih financijskih instrumenata	040	-158.619.372	-173.904.671
2. Novčani izdaci za isplatu dividendi	041	-16.522.104	-66.294.460
3. Novčani izdaci za financijski najam	042	-8.436.215	-8.417.431
4. Novčani izdaci za otkup vlastitih dionica i smanjenje temeljnog (upisanog) kapitala	043	0	0
5. Ostali novčani izdaci od financijskih aktivnosti	044	0	0
VI. Ukupno novčani izdaci od financijskih aktivnosti (AOP 040 do 044)	045	-183.577.691	-248.616.562
C) NETO NOVČANI TOKOVI OD FINANCIJSKIH AKTIVNOSTI (AOP 039+045)	046	-93.426.457	-84.258.949
1. Nerealizirane tečajne razlike po novcu i novčanim ekvivalentima	047	17.266	9.297
D) NETO POVEĆANJE ILI SMANJENJE NOVČANIH TOKOVA (AOP 020+034+046+047)	048	35.595.329	-32.506.733
E) NOVAC I NOVČANI EKVIVALENTI NA POČETKU RAZDOBLJA	049	27.071.513	62.666.842
F) NOVAC I NOVČANI EKVIVALENTI NA KRAJU RAZDOBLJA (AOP 048+049)	050	62.666.842	30.160.109

# Izveštaj o promjenama kapitala

u razdoblju 1. 1. 2021. do 31. 12. 2021.  
Obveznik: AD Plastik Grupa

Opis pozicije	AOP oznaka	RASPODJELJIVO IMATELJIMA KAPITALA MATICE																Manjinski (nekontrolirajući) interes	Ukupno kapital i rezerve
		Temeljni (upisani) kapital	Kapitalne rezerve	Zakonske rezerve	Rezerve za vlastite dionice	Vlastite dionice i udjeli (odbitna stavka)	Statutarne rezerve	Ostale rezerve	Revalorizacijske rezerve	Fer vrijednost financijske imovine kroz ostalu sveobuhvatnu dobit (raspoloživa za prodaju)	Učinkoviti dio zaštite novčanih tokova	Učinkoviti dio zaštite neto ulaganja u inozemstvo	Ostale rezerve fer vrijednosti	Tečajne razlike iz preračuna inozemnog poslovanja	Zadržana dobit / preneseni gubitak	Dobit / gubitak poslovne godine	Ukupno raspodjeljivo imateljima kapitala matice		
1	2	3	4	5	6	7	8	9	10	11	12	13	14	15	16	17	18 (3 do 6 - 7 + 8 do 17)	19	20 (18+19)
Prethodno razdoblje																			
1. Stanje na dan početka prethodne poslovne godine	01	419.958.400	192.394.466	6.123.451	20.890.463	11.795.123	125.369	54.720.113	-6.019.702	0	0	0	0	-32.762.994	125.773.727	93.276.877	862.685.047	0	862.685.047
2. Promjene računovodstvenih politika	02	0	0	0	0	0	0	0	0	0	0	0	0	0	0	0	0	0	0
3. Ispravak pogreški	03	0	0	0	0	0	0	0	0	0	0	0	0	0	0	0	0	0	0
4. Stanje na dan početka prethodne poslovne godine (prepravljeno) (AOP 01 do 03)	04	<b>419.958.400</b>	<b>192.394.466</b>	<b>6.123.451</b>	<b>20.890.463</b>	<b>11.795.123</b>	<b>125.369</b>	<b>54.720.113</b>	<b>-6.019.702</b>	<b>0</b>	<b>0</b>	<b>0</b>	<b>0</b>	<b>-32.762.994</b>	<b>125.773.727</b>	<b>93.276.877</b>	<b>862.685.047</b>	<b>0</b>	<b>862.685.047</b>
5. Dobit/gubitak razdoblja	05	0	0	0	0	0	0	0	0	0	0	0	0	0	0	46.928.570	46.928.570	0	46.928.570
6. Tečajne razlike iz preračuna inozemnog poslovanja	06	0	0	0	0	0	0	0	0	0	0	0	0	-17.694.360	0	0	-17.694.360	0	-17.694.360
7. Promjene revalorizacijskih rezervi dugotrajne materijalne i nematerijalne imovine	07	0	0	0	0	0	0	0	0	0	0	0	0	0	0	0	0	0	0
8. Dobitak ili gubitak s osnove naknadnog vrednovanja financijske imovine prema fer vrijednosti kroz ostalu sveobuhvatnu dobit (raspoloživa za prodaju)	08	0	0	0	0	0	0	0	0	0	0	0	0	0	0	0	0	0	0
9. Dobitak ili gubitak s osnove učinkovite zaštite novčanog toka	09	0	0	0	0	0	0	0	0	0	0	0	0	0	0	0	0	0	0
10. Dobitak ili gubitak s osnove učinkovite zaštite neto ulaganja u inozemstvu	10	0	0	0	0	0	0	0	0	0	0	0	0	0	0	0	0	0	0
11. Udio u ostaloj sveobuhvatnoj dobiti/gubitku društava povezanih sudjelujućim interesom	11	0	0	0	0	0	0	0	0	0	0	0	0	0	0	0	0	0	0
12. Aktuarski dobici/gubici po planovima definiranih primanja	12	0	0	0	0	0	0	0	0	0	0	0	0	0	0	0	0	0	0
13. Ostale ne vlasničke promjene kapitala	13	0	0	0	0	0	0	0	-20.537.734	0	0	0	0	0	0	0	-20.537.734	0	-20.537.734
14. Porez na transakcije priznate direktno u kapitalu	14	0	0	0	0	0	0	0	3.696.792	0	0	0	0	0	0	0	3.696.792	0	3.696.792
15. Smanjenje temeljnog (upisanog) kapitala (osim u postupku predstečajne nagodbe i nastalog reinvestiranjem dobiti)	15	0	0	0	0	0	0	0	0	0	0	0	0	0	0	0	0	0	0

# Izveštaj o promjenama kapitala

u razdoblju 1. 1. 2021. do 31. 12. 2021.  
Obveznik: AD Plastik Grupa

Opis pozicije	AOP oznaka	RASPODJELJIVO IMATELJIMA KAPITALA MATICE																Manjinski (nekontrolirajući) interes	Ukupno kapital i rezerve
		Temeljni (upisani) kapital	Kapitalne rezerve	Zakonske rezerve	Rezerve za vlastite dionice	Vlastite dionice i udjeli (odbitna stavka)	Statutarne rezerve	Ostale rezerve	Revalorizacijske rezerve	Fer vrijednost financijske imovine kroz ostalu sveobuhvatnu dobit (raspoloživa za prodaju)	Učinkoviti dio zaštite novčanih tokova	Učinkoviti dio zaštite neto ulaganja u inozemstvo	Ostale rezerve fer vrijednosti	Tečajne razlike iz preračuna inozemnog poslovanja	Zadržana dobit / preneseni gubitak	Dobit / gubitak poslovne godine	Ukupno raspodjeljivo imateljima kapitala matice		
1	2	3	4	5	6	7	8	9	10	11	12	13	14	15	16	17	18 (3 do 6 - 7 + 8 do 17)	19	20 (18+19)
16. Smanjenje temeljnog (upisanog) kapitala u postupku predstečajne nagodbe	16	0	0	0	0	0	0	0	0	0	0	0	0	0	0	0	0	0	0
17. Smanjenje temeljnog (upisanog) kapitala nastalog reinvestiranjem dobiti	17	0	0	0	0	0	0	0	0	0	0	0	0	0	0	0	0	0	0
18. Otkup vlastitih dionica/udjela	18	0	0	0	0	0	0	0	0	0	0	0	0	0	0	0	0	0	0
19. Uplate članova/dioničara	19	0	0	0	0	0	0	0	0	0	0	0	0	0	0	0	0	0	0
20. Isplata udjela u dobiti/dividende	20	0	0	0	0	0	0	0	0	0	0	0	0	0	-16.522.104	0	-16.522.104	0	-16.522.104
21. Ostale raspodjele i isplate članovima/dioničarima	21	0	0	550.677	0	0	0	21.698.677	2.069.214	0	0	0	0	0	-22.249.354	0	2.069.214	0	2.069.214
22. Prijenos u pozicije rezervi po godišnjem rasporedu	22	0	0	0	0	0	0	0	0	0	0	0	0	0	93.276.877	-93.276.877	0	0	0
23. Povećanje rezervi u postupku predstečajne nagodbe	23	0	0	0	0	0	0	0	0	0	0	0	0	0	0	0	0	0	0
24. Stanje na zadnji dan izvještajnog razdoblja prethodne poslovne godine (04 do 23)	24	419.958.400	192.394.466	6.674.128	20.890.463	11.795.123	125.369	76.418.790	-20.791.430	0	0	0	0	-50.457.354	180.279.146	46.928.570	860.625.425	0	860.625.425
DODATAK IZVJEŠTAJU O PROMJENAMA KAPITALA (popunjava poduzetnik obveznik primjene MSFI-a)																			
I. OSTALA SVEOBUHvatNA DOBIT PRETHODNOG RAZDOBLJA, UMANJENO ZA POREZE (AOP 06 do 14)	25	0	0	0	0	0	0	0	-16.840.942	0	0	0	0	-17.694.360	0	0	-34.535.302	0	-34.535.302
II. SVEOBUHvatNA DOBIT ILI GUBITAK PRETHODNOG RAZDOBLJA (AOP 05+25)	26	0	0	0	0	0	0	0	-16.840.942	0	0	0	0	-17.694.360	0	46.928.570	12.393.268	0	12.393.268
III. TRANSAKCIJE SVLASNICIMA PRETHODNOG RAZDOBLJA PRIZNATE DIREKTNO U KAPITALU (AOP 15 do 23)	27	0	0	550.677	0	0	0	21.698.677	2.069.214	0	0	0	0	0	54.505.419	-93.276.877	-14.452.890	0	-14.452.890
Tekuće razdoblje																			
1. Stanje na dan početka tekuće poslovne godine	28	419.958.400	192.394.466	6.674.128	20.890.463	11.795.123	125.369	76.418.790	-20.791.430	0	0	0	0	-50.457.354	180.279.146	46.928.570	860.625.425	0	860.625.425
2. Promjene računovodstvenih politika	29	0	0	0	0	0	0	0	0	0	0	0	0	0	0	0	0	0	0
3. Ispravak pogreški	30	0	0	0	0	0	0	0	0	0	0	0	0	0	0	0	0	0	0

# Izveštaj o promjenama kapitala

u razdoblju 1. 1. 2021. do 31. 12. 2021.  
Obveznik: AD Plastik Grupa

Opis pozicije	AOP oznaka	RASPODJELJIVO IMATELJIMA KAPITALA MATICE																Manjinski (nekontrolirajući) interes	Ukupno kapital i rezerve
		Temeljni (upisani) kapital	Kapitalne rezerve	Zakonske rezerve	Rezerve za vlastite dionice	Vlastite dionice i udjeli (odbitna stavka)	Statutarne rezerve	Ostale rezerve	Revalorizacijske rezerve	Fer vrijednost financijske imovine kroz ostalu sveobuhvatnu dobit (raspoloživa za prodaju)	Učinkoviti dio zaštite novčanih tokova	Učinkoviti dio zaštite neto ulaganja u inozemstvo	Ostale rezerve fer vrijednosti	Tečajne razlike iz preračuna inozemnog poslovanja	Zadržana dobit / preneseni gubitak	Dobit / gubitak poslovne godine	Ukupno raspodjeljivo imateljima kapitala matice		
1	2	3	4	5	6	7	8	9	10	11	12	13	14	15	16	17	18 (3 do 6 - 7 + 8 do 17)	19	20 (18+19)
4. Stanje na dan početka tekuće poslovne godine (prepravljeno) (AOP 28 do 30)	31	419.958.400	192.394.466	6.674.128	20.890.463	11.795.123	125.369	76.418.790	-20.791.430	0	0	0	0	-50.457.354	180.279.146	46.928.570	860.625.425	0	860.625.425
5. Dobit/gubitak razdoblja	32	0	0	0	0	0	0	0	0	0	0	0	0	0	0	22.210.002	22.210.002	0	22.210.002
6. Tečajne razlike iz preračuna inozemnog poslovanja	33	0	0	0	0	0	0	0	0	0	0	0	0	3.753.862	0	0	3.753.862	0	3.753.862
7. Promjene revalorizacijskih rezervi dugotrajne materijalne i nematerijalne imovine	34	0	0	0	0	0	0	0	0	0	0	0	0	0	0	0	0	0	0
8. Dobitak ili gubitak s osnove naknadnog vrednovanja financijske imovine prema fer vrijednosti kroz ostalu sveobuhvatnu dobit (raspoloživa za prodaju)	35	0	0	0	0	0	0	0	0	0	0	0	0	0	0	0	0	0	0
9. Dobitak ili gubitak s osnove učinkovite zaštite novčanog toka	36	0	0	0	0	0	0	0	0	0	0	0	0	0	0	0	0	0	0
10. Dobitak ili gubitak s osnove učinkovite zaštite neto ulaganja u inozemstvu	37	0	0	0	0	0	0	0	0	0	0	0	0	0	0	0	0	0	0
11. Udio u ostaloj sveobuhvatnoj dobiti/gubitku društava povezanih sudjelujućim interesom	38	0	0	0	0	0	0	0	0	0	0	0	0	0	0	0	0	0	0
12. Aktuarski dobici/gubici po planovima definiranih primanja	39	0	0	0	0	0	0	0	0	0	0	0	0	0	0	0	0	0	0
13. Ostale ne vlasničke promjene kapitala	40	0	0	0	0	0	0	0	6.011.480	0	0	0	0	0	0	0	6.011.480	0	6.011.480
14. Porez na transakcije priznate direktno u kapitalu	41	0	0	0	0	0	0	0	-1.082.066	0	0	0	0	0	0	0	-1.082.066	0	-1.082.066
15. Smanjenje temeljnog (upisanog) kapitala (osim u postupku predstečajne nagodbe i nastalog reinvestiranjem dobiti)	42	0	0	0	0	0	0	0	0	0	0	0	0	0	0	0	0	0	0
16. Smanjenje temeljnog (upisanog) kapitala u postupku predstečajne nagodbe	43	0	0	0	0	0	0	0	0	0	0	0	0	0	0	0	0	0	0
17. Smanjenje temeljnog (upisanog) kapitala nastalog reinvestiranjem dobiti	44	0	0	0	0	0	0	0	0	0	0	0	0	0	0	0	0	0	0

# Izveštaj o promjenama kapitala

u razdoblju 1. 1. 2021. do 31. 12. 2021.  
Obveznik: AD Plastik Grupa

Opis pozicije	AOP oznaka	RASPODJELJIVO IMATELJIMA KAPITALA MATICE																Manjinski (nekontrolirajući) interes	Ukupno kapital i rezerve
		Temeljni (upisani) kapital	Kapitalne rezerve	Zakonske rezerve	Rezerve za vlastite dionice	Vlastite dionice i udjeli (odbitna stavka)	Statutarne rezerve	Ostale rezerve	Revalorizacijske rezerve	Fer vrijednost financijske imovine kroz ostalu sveobuhvatnu dobit (raspoloživa za prodaju)	Učinkoviti dio zaštite novčanih tokova	Učinkoviti dio zaštite neto ulaganja u inozemstvo	Ostale rezerve fer vrijednosti	Tečajne razlike iz preračuna inozemnog poslovanja	Zadržana dobit / preneseni gubitak	Dobit / gubitak poslovne godine	Ukupno raspodjeljivo imateljima kapitala matice		
1	2	3	4	5	6	7	8	9	10	11	12	13	14	15	16	17	18 (3 do 6 - 7 + 8 do 17)	19	20 (18+19)
18. Otkup vlastitih dionica/udjela	45	0	0	0	0	0	0	0	0	0	0	0	0	0	0	0	0	0	0
19. Uplate članova/dioničara	46	0	0	0	0	0	0	0	0	0	0	0	0	0	0	0	0	0	0
20. Isplata udjela u dobiti/dividende	47	0	0	0	0	0	0	0	0	0	0	0	0	0	-66.292.567	0	-66.292.567	0	-66.292.567
21. Ostale raspodjele i isplate članovima/dioničarima	48	0	293.796	0	0	-3.194.814	0	-9.121.756	5.795.907	0	0	0	0	0	9.121.756	0	9.284.517	0	9.284.517
22. Prijenos po godišnjem rasporedu	49	0	0	0	0	0	0	0	0	0	0	0	0	0	46.928.570	-46.928.570	0	0	0
23. Povećanje rezervi u postupku predstečajne nagodbe	50	0	0	0	0	0	0	0	0	0	0	0	0	0	0	0	0	0	0
24. Stanje na zadnji dan izvještajnog razdoblja tekuće poslovne godine (AOP 31 do 50)	51	419.958.400	192.688.262	6.674.128	20.890.463	8.600.309	125.369	67.297.034	-10.066.109	0	0	0	0	-46.703.492	170.036.905	22.210.002	834.510.653	0	834.510.653
DODATAK IZVJEŠTAJU O PROMJENAMA KAPITALA (popunjava poduzetnik obveznik primjene MSFI-a)																			
I. OSTALA SVEOBUHvatNA DOBIT TEKUĆEG RAZDOBLJA, UMANJENO ZA POREZE (AOP 33 do 41)	52	0	0	0	0	0	0	0	4.929.414	0	0	0	0	3.753.862	0	0	8.683.276	0	8.683.276
II. SVEOBUHvatNA DOBIT ILI GUBITAK TEKUĆEG RAZDOBLJA (AOP 32 + 52)	53	0	0	0	0	0	0	0	4.929.414	0	0	0	0	3.753.862	0	22.210.002	30.893.278	0	30.893.278
III. TRANSAKCIJE S VLASNICIMA TEKUĆEG RAZDOBLJA PRIZNATE DIREKTNO U KAPITALU (AOP 42 do 50)	54	0	293.796	0	0	-3.194.814	0	-9.121.756	5.795.907	0	0	0	0	0	-10.242.241	-46.928.570	-57.008.050	0	-57.008.050



# Bilješke uz Financijske Izvještaje – TFI

(koji se sastavljaju za  
tromjesečna razdoblja)

<b>Naziv izdavatelja:</b>	AD Plastik d.d.
<b>Sjedište:</b>	Ul. Antuna Gustava Matoša 8, 21210, Solin, Hrvatska
<b>OIB:</b>	48351740621
<b>MBS:</b>	060007090
<b>Izvještajno razdoblje:</b>	1. 1. 2021. do 31. 12. 2021.

Bilješke uz financijske izvještaje priložene su u Nerevidiranom financijskom izvještaju posloводства AD Plastik Grupe za 2021. godinu. Nerevidirani financijski izvještaj posloводства AD Plastik Grupe za 2021. godinu dostupan je na internetskim stranicama Zagrebačke burze.

Integrirani godišnji izvještaj AD Plastik Grupe za 2020. godinu dostupan je na internetskim stranicama Zagrebačke burze.

Računovodstvene politike, koje se primjenjuju prilikom sastavljanja financijskih izvještaja za izvještajno razdoblje, iste su kao i u posljednjim godišnjim financijskim izvještajima.

Društvo AD Plastik d.d. za potrebe ovisnih društava izdalo je korporativne garancije u sljedećim iznosima: bankama 72.923 tisuće kuna i dobavljačima 9.036 tisuće kuna.

Iznos koje AD Plastik Grupa duguje, a koji dospijeva nakon više od pet godina, iznosi 7.328 tisuća kuna.

Prosječan broj zaposlenih AD Plastik Grupe u razdoblju od 1. 1. 2021. do 31. 12. 2021. godine bio je 2.711.

U nematerijalnoj imovini, u razdoblju od 1. 1. 2021. do 31. 12. 2021. godine, kapitaliziran je trošak neto plaća i nadnica od 3.616.862 kuna, trošak poreza i doprinosa iz plaća 1.365.269 kuna te trošak doprinosa na plaće 730.135 kuna.

Odgodena porezna imovina AD Plastik Grupe na dan 31. 12. 2020. iznosi 16.170 tisuća kuna. Smanjenje u iznosu od 6.753 tisuća kuna u izvještajnom razdoblju odnosi se na priznavanje odgođene porezne imovine na osnovi poreznih olakšica na kapitalna ulaganja u iznosu od 7.805 tisuća kuna, a smanjenje u iznosu od 1.321 tisuće kuna odnosi se na priznavanje odgođene porezne imovine na osnovi prenesenih poreznih gubitaka te generiranja odgođene porezne imovine u iznosu od 2.373 tisuća kuna na ime ostvarenih poreznih gubitaka.

# Prilog 1

## OPĆI PODACI ZA IZDAVATELJE

Razdoblje izvještavanja:	1. 1. 2021.	do	31. 12. 2021.
Godina:	2021.	Kvartal:	4

### TROMJESEČNI FINANCIJSKI IZVJEŠTAJI

MATIČNI BROJ (MB):	03440494	Oznaka matične države članice izdavatelja	HR
Matični broj subjekta (MBS): 9	060007090		
Osobni identifikacijski broj (OIB):	48351740621	LEI	549300NFX18SRZHNT751
Šifra ustanove:	382		
Tvrtka izdavatelja:	AD PLASTIK d.d.		
Poštanski broj i mjesto:	21210	Solin	
Ulica i kućni broj:	Matoševa 8		
Adresa e-pošte:	informacije@adplastik.hr		
Internet adresa:	www.adplastik.hr		
Broj zaposlenih (krajem izvještaj. razdoblja):	1329		
Konsolidirani izvještaj:	KD	(KN-nije konsolidirano/KD-konsolidirano)	
Revidirano:	RN	(RN-nije revidirano/RD-revidirano)	

Knjigovodstveni servis:	NE	(Da/Ne)
Osoba za kontakt:	Jurun Krešimir	(unos se samo prezime i ime osobe za kontakt)
Telefon:	021/206-663	
Adresa e-pošte:	kresimir.jurun@adplastik.hr	
Revizorsko društvo:		(tvrtka revizorskog društva)
Ovlašteni revizor:		(ime i prezime)

# Bilanca

 stanje na dan 31. 12. 2021.  
 Obveznik: AD Plastik d.d.

NAZIV POZICIJE		AOP OZNAKA	ZADNJI DAN PRETHODNE POSLOVNE GODINE	NA IZVJEŠTAJNI DATUM TEKUĆEG RAZDOBLJA
1		2	3	4
<b>AKTIVA</b>				
A)	POTRAŽIVANJA ZA UPISANI A NEUPLAĆENI KAPITAL	001	0	0
B)	DUGOTRAJNA IMOVINA (AOP 003+010+020+031+036)	002	935.859.049	896.183.354
	I . NEMATERIJALNA IMOVINA (AOP 004 do 009)	003	70.478.753	72.347.653
	1. Izdaci za razvoj	004	41.698.782	39.971.420
	2. Koncesije, patenti, licencije, robne i uslužne marke, softver i ostala prava	005	1.887.803	1.134.218
	3. Goodwill	006	0	0
	4. Predujmovi za nabavu nematerijalne imovine	007	0	0
	5. Nematerijalna imovina u pripremi	008	23.088.598	28.539.614
	6. Ostala nematerijalna imovina	009	3.803.570	2.702.401
	II . MATERIJALNA IMOVINA (AOP 011 do 019)	010	587.886.592	577.347.284
	1. Zemljište	011	130.739.904	130.739.904
	2. Građevinski objekti	012	179.678.878	177.900.277
	3. Postrojenja i oprema	013	204.329.017	181.286.338
	4. Alati, pogonski inventar i transportna imovina	014	38.910.750	38.260.636
	5. Biološka imovina	015	0	0
	6. Predujmovi za materijalnu imovinu	016	0	0
	7. Materijalna imovina u pripremi	017	4.835.070	7.060.705
	8. Ostala materijalna imovina	018	6.576.959	19.438.458
	9. Ulaganje u nekretnine	019	22.816.014	22.660.966
	III . DUGOTRAJNA FINANCIJSKA IMOVINA (AOP 021 do 030)	020	247.414.732	228.884.014
	1. Ulaganja u udjele (dionice) poduzetnika unutar grupe	021	127.611.746	127.611.746
	2. Ulaganja u ostale vrijednosne papire poduzetnika unutar grupe	022	0	0
	3. Dani zajmovi, depoziti i slično poduzetnicima unutar grupe	023	97.986.131	79.517.113
	4. Ulaganja u udjele (dionice) društava povezanih sudjelujućim interesom	024	21.755.155	21.755.155
	5. Ulaganja u ostale vrijednosne papire društava povezanih sudjelujućim interesom	025	0	0
	6. Dani zajmovi, depoziti i slično društvima povezanim sudjelujućim interesom	026	0	0
	7. Ulaganja u vrijednosne papire	027	61.700	0
	8. Dani zajmovi, depoziti i slično	028	0	0
	9. Ostala ulaganja koja se obračunavaju metodom udjela	029	0	0
	10. Ostala dugotrajna financijska imovina	030	0	0
	IV . POTRAŽIVANJA (AOP 032 do 035)	031	18.573.514	11.531.222
	1. Potraživanja od poduzetnika unutar grupe	032	18.573.514	11.531.222
	2. Potraživanja od društava povezanih sudjelujućim interesom	033	0	0
	3. Potraživanja od kupaca	034	0	0
	4. Ostala potraživanja	035	0	0
	V . ODGOĐENA POREZNA IMOVINA	036	11.505.458	6.073.181
C)	KRA TKOTRAJNA IMOVINA (AOP 038+046+053+063)	037	401.064.627	371.021.133
	I . ZALIHE (AOP 039 do 045)	038	100.389.467	88.198.976
	1. Sirovine i materijal	039	49.070.969	55.111.497
	2. Proizvodnja u tijeku	040	6.474.541	7.030.010
	3. Gotovi proizvodi	041	18.460.231	16.444.406
	4. Trgovačka roba	042	21.367.054	6.661.831
	5. Predujmovi za zalihe	043	5.016.672	2.951.232

# Bilanca

 stanje na dan 31. 12. 2021.  
 Obveznik: AD Plastik d.d.

NAZIV POZICIJE		AOP OZNAKA	ZADNJI DAN PRETHODNE POSLOVNE GODINE	NA IZVJEŠTAJNI DATUM TEKUĆEG RAZDOBLJA
1		2	3	4
6. Dugotrajna imovina namijenjena prodaji		044	0	0
7. Biološka imovina		045	0	0
II . POTRAŽIVANJA (AOP 047 do 052)		046	240.585.036	231.105.603
1. Potraživanja od poduzetnika unutar grupe		047	25.764.328	54.792.700
2. Potraživanja od društava povezanih sudjelujućim interesom		048	4.378.797	2.545.227
3. Potraživanja od kupaca		049	195.530.325	158.778.083
4. Potraživanja od zaposlenika i članova poduzetnika		050	2.659	37.391
5. Potraživanja od države i drugih institucija		051	12.570.132	7.694.624
6. Ostala potraživanja		052	2.338.795	7.257.578
III . KRATKOTRAJNA FINANCIJSKA IMOVINA (AOP 054 do 062)		053	24.421.060	41.919.843
1. Ulaganja u udjele (dionice) poduzetnika unutar grupe		054	0	0
2. Ulaganja u ostale vrijednosne papire poduzetnika unutar grupe		055	0	0
3. Dani zajmovi, depoziti i slično poduzetnicima unutar grupe		056	23.523.317	41.919.843
4. Ulaganja u udjele (dionice) društava povezanih sudjelujućim interesom		057	0	0
5. Ulaganja u ostale vrijednosne papire društava povezanih sudjelujućim interesom		058	0	0
6. Dani zajmovi, depoziti i slično društvima povezanim sudjelujućim interesom		059	0	0
7. Ulaganja u vrijednosne papire		060	0	0
8. Dani zajmovi, depoziti i slično		061	897.743	0
9. Ostala financijska imovina		062	0	0
IV . NOVAC U BANC I BLAGAJNI		063	35.669.064	9.796.711
D)	PLAĆENI TROŠKOVI BUDUĆEG RAZDOBLJA I OBRAČUNATI PRIHODI	064	20.694.662	6.584.996
E)	UKUPNO AKTIVA (AOP 001+002+037+064)	065	1.357.618.338	1.273.789.483
F)	IZVANBILANČNI ZAPISI	066	104.812.940	83.538.047
<b>PASIVA</b>				
A)	KAPITAL I REZERVE (AOP 068 do 070+076+077+083+086+089)	067	827.684.292	780.522.156
I . TEMELJNI (UPISANI) KAPITAL		068	419.958.400	419.958.400
II . KAPITALNE REZERVE		069	191.988.358	192.282.154
III . REZERVE IZ DOBITI (AOP 071+072-073+074+075)		070	91.642.982	85.716.041
1. Zakonske rezerve		071	6.128.852	6.128.852
2. Rezerve za vlastite dionice		072	20.890.463	20.890.463
3. vlastite dionice i udjeli (odbitna stavka)		073	-11.795.123	-8.600.308
4. Statutarne rezerve		074	0	0
5. Ostale rezerve		075	76.418.790	67.297.034
IV . REVALORIZACIJSKE REZERVE		076	0	0
V . REZERVE FER VRIJEDNOSTI I OSTALO (AOP 078 do 082)		077	0	0
1. Fer vrijednost financijske imovine kroz ostalu sveobuhvatnu dobit (odnosno raspoložive za prodaju)		078	0	0
2. Učinkoviti dio zaštite novčanih tokova		079	0	0
3. Učinkoviti dio zaštite neto ulaganja u inozemstvu		080	0	0
4. Ostale rezerve fer vrijednosti		081	0	0
5. Tečajne razlike iz preračuna inozemnog poslovanja (konsolidacija)		082	0	0
VI . ZADRŽANA DOBIT ILI PRENESENI GUBITAK (AOP 084-085)		083	55.461.922	66.923.740
1. Zadržana dobit		084	55.461.922	66.923.740

# Bilanca

 stanje na dan 31. 12. 2021.  
 Obveznik: AD Plastik d.d.

NAZIV POZICIJE		AOP OZNAKA	ZADNJI DAN PRETHODNE POSLOVNE GODINE	NA IZVJEŠTAJNI DATUM TEKUĆEG RAZDOBLJA
1		2	3	4
2. Preneseni gubitak		085	0	0
VII . DOBIT ILI GUBITAK POSLOVNE GODINE (AOP 087-088)		086	68.632.630	15.641.821
1. Dobit poslovne godine		087	68.632.630	15.641.821
2. Gubitak poslovne godine		088	0	0
VIII . MANJINSKI (NEKONTROLIRAJUĆI) INTERES		089	0	0
B)	REZERVIRANJA (AOP 091 do 096)	090	3.985.041	5.209.930
1. Rezerviranja za mirovine, otpremnine i slične obveze		091	2.289.473	3.524.902
2. Rezerviranja za porezne obveze		092	0	0
3. Rezerviranja za započete sudske sporove		093	0	0
4. Rezerviranja za troškove obnavljanja prirodnih bogatstava		094	0	0
5. Rezerviranja za troškove u jamstvenim rokovima		095	0	0
6. Druga rezerviranja		096	1.695.568	1.685.028
C)	DUGOROČNE OBVEZE (AOP 098 do 108)	097	143.171.708	234.270.891
1. Obveze prema poduzetnicima unutar grupe		098	0	0
2. Obveze za zajmove, depozite i slično poduzetnika unutar grupe		099	0	0
3. Obveze prema društvima povezanim sudjelujućim interesom		100	0	0
4. Obveze za zajmove, depozite i slično društava povezanih sudjelujućim interesom		101	0	0
5. Obveze za zajmove, depozite i slično		102	185.023	0
6. Obveze prema bankama i drugim financijskim institucijama		103	139.426.105	221.520.141
7. Obveze za predujmove		104	0	0
8. Obveze prema dobavljačima		105	0	0
9. Obveze po vrijednosnim papirima		106	0	0
10. Ostale dugoročne obveze		107	3.560.580	12.750.750
11. Odgođena porezna obveza		108	0	0
D)	KRA TKOROČNE OBVEZE (AOP 110 do 123)	109	366.885.504	249.816.591
1. Obveze prema poduzetnicima unutar grupe		110	11.239.360	10.645.779
2. Obveze za zajmove, depozite i slično poduzetnika unutar grupe		111	0	0
3. Obveze prema društvima povezanim sudjelujućim interesom		112	0	0
4. Obveze za zajmove, depozite i slično društava povezanih sudjelujućim interesom		113	0	0
5. Obveze za zajmove, depozite i slično		114	37.684.490	37.585.870
6. Obveze prema bankama i drugim financijskim institucijama		115	153.458.003	76.266.644
7. Obveze za predujmove		116	6.798.447	5.346.819
8. Obveze prema dobavljačima		117	121.734.469	89.437.344
9. Obveze po vrijednosnim papirima		118	0	0
10. Obveze prema zaposlenicima		119	10.445.251	8.794.428
11. Obveze za poreze, doprinose i slična davanja		120	9.142.639	8.058.060
12. Obveze s osnove udjela u rezultatu		121	91.373	128.104
13. Obveze po osnovi dugotrajne imovine namijenjene prodaji		122	0	0
14. Ostale kratkoročne obveze		123	16.291.472	13.553.543
E)	ODGOĐENO PLAĆANJE TROŠKOVA I PRIHOD BUDUĆEGA RAZDOBLJA	124	15.891.793	3.969.915
F)	UKUPNO - PASIVA (AOP 067+090+097+109+124)	125	1.357.618.338	1.273.789.483
G)	IZVANBILANČNI ZAPISI	126	104.812.940	83.538.047

# Račun dobiti i gubitka

u razdoblju 1. 1. 2021. do 31. 12. 2021.  
Obveznik: AD Plastik d.d.

NAZIV POZICIJE 1	AOP OZNAKA 2	ISTO RAZDOBLJE PRETHODNE GODINE		TEKUĆE RAZDOBLJE	
		Kumulativ 3	Tromjesečje 4	Kumulativ 5	Tromjesečje 6
I. POSLOVNI PRIHODI (AOP 002 do 006)	001	871.660.106	270.465.995	755.004.629	212.148.462
1. Prihodi od prodaje s poduzetnicima unutar grupe	002	45.907.559	15.976.588	60.570.631	17.957.287
2. Prihodi od prodaje (izvan grupe)	003	798.339.759	246.828.996	666.024.507	181.666.593
3. Prihodi na temelju upotrebe vlastitih proizvoda, robe i usluga	004	2.550.820	1.092.105	3.165.916	2.813.326
4. Ostali poslovni prihodi s poduzetnicima unutar grupe	005	766.616	67.624	2.242.419	312.294
5. Ostali poslovni prihodi (izvan grupe)	006	24.095.352	6.500.682	23.001.156	9.398.962
II. POSLOVNI RASHODI (AOP 08+009+013+017+018+019+022+029)	007	825.629.770	256.615.707	750.215.264	210.082.409
1. Promjene vrijednosti zaliha proizvodnje u tijeku i gotovih proizvoda	008	-3.821.465	-4.194.656	1.223.295	1.074.316
2. Materijalni troškovi (AOP 010 do 012)	009	560.683.120	175.417.705	481.739.324	135.215.240
a) Troškovi sirovina i materijala	010	404.067.918	120.729.032	307.865.385	83.269.817
b) Troškovi prodane robe	011	90.236.414	29.407.021	117.630.193	34.622.563
c) Ostali vanjski troškovi	012	66.378.788	25.281.652	56.243.746	17.322.860
3. Troškovi osoblja (AOP 014 do 016)	013	149.634.251	55.184.512	152.540.785	35.416.782
a) Neto plaće i nadnice	014	95.425.801	34.883.433	96.584.955	20.567.428
b) Troškovi poreza i doprinosa iz plaća	015	34.840.870	12.755.159	36.458.240	10.149.273
c) Doprinosi na plaće	016	19.367.580	7.545.920	19.497.590	4.700.081
4. Amortizacija	017	72.362.989	19.760.487	69.011.235	17.610.925
5. Ostali troškovi	018	28.569.277	226.628	26.431.855	7.676.653
6. Vrijednosna usklađenja (AOP 020+021)	019	0	0	0	0
a) dugotrajne imovine osim financijske imovine	020	0	0	0	0
b) kratkotrajne imovine osim financijske imovine	021	0	0	0	0
7. Rezerviranja (AOP 023 do 028)	022	4.035.022	4.035.022	1.465.485	1.465.485
a) Rezerviranja za mirovine, otpremnine i slične obveze	023	359.885	359.885	1.342.360	1.342.360
b) Rezerviranja za porezne obveze	024	0	0	0	0
c) Rezerviranja za započete sudske sporove	025	666.821	666.821	123.125	123.125
d) Rezerviranja za troškove obnavljanja prirodnih bogatstava	026	0	0	0	0
e) Rezerviranja za troškove u jamstvenim rokovima	027	0	0	0	0
f) Druga rezerviranja	028	3.008.316	3.008.316	0	0
8. Ostali poslovni rashodi	029	14.166.576	6.186.009	17.803.285	11.623.008
III. FINANCIJSKI PRIHODI (AOP 031 do 040)	030	45.618.189	25.984.344	23.321.812	11.193.558
1. Prihodi od ulaganja u udjele (dionice) poduzetnika unutar grupe	031	0	0	0	0
2. Prihodi od ulaganja u udjele (dionice) društava povezanih sudjelujućim interesima	032	40.524.586	25.238.613	19.722.304	9.820.746
3. Prihodi od ostalih dugotrajnih financijskih ulaganja i zajmova poduzetnicima unutar grupe	033	0	0	0	0
4. Ostali prihodi s osnove kamata iz odnosa s poduzetnicima unutar grupe	034	3.540.667	905.697	3.453.010	869.455
5. Tečajne razlike i ostali financijski prihodi iz odnosa s poduzetnicima unutar grupe	035	1.551.582	-160.947	0	0

# Račun dobiti i gubitka

u razdoblju 1. 1. 2021. do 31. 12. 2021.  
Obveznik: AD Plastik d.d.

NAZIV POZICIJE 1	AOP OZNAKA 2	ISTO RAZDOBLJE PRETHODNE GODINE		TEKUĆE RAZDOBLJE		
		Kumulativ 3	Tromjesečje 4	Kumulativ 5	Tromjesečje 6	
6. Prihodi od ostalih dugotrajnih financijskih ulaganja i zajmova	036	0	0	0	0	
7. Ostali prihodi s osnove kamata	037	1.354	981	1.273	139	
8. Tečajne razlike i ostali financijski prihodi	038	0	0	73.622	503.218	
9. Nerealizirani dobiti (prihodi) od financijske imovine	039	0	0	0	0	
10. Ostali financijski prihodi	040	0	0	71.603	0	
<b>IV. FINANCIJSKI RASHODI (AOP 042 do 048)</b>	<b>041</b>	<b>14.068.270</b>	<b>5.001.322</b>	<b>7.037.079</b>	<b>3.297.121</b>	
1. Rashodi s osnove kamata i slični rashodi s poduzetnicima unutar grupe	042	0	0	0	0	
2. Tečajne razlike i drugi rashodi s poduzetnicima unutar grupe	043	0	0	448.601	343.395	
3. Rashodi s osnove kamata i slični rashodi	044	7.206.909	1.597.924	4.588.478	953.726	
4. Tečajne razlike i drugi rashodi	045	3.635.712	177.749	0	0	
5. Nerealizirani gubici (rashodi) od financijske imovine	046	0	0	0	0	
6. Vrijednosna usklađenja financijske imovine (neto)	047	0	0	0	0	
7. Ostali financijski rashodi	048	3.225.649	3.225.649	2.000.000	2.000.000	
V. UDIO U DOBITI OD DRUŠTAVA POVEZANIH SUDJELUJUĆIM INTERESOM	049	0	0	0	0	
VI. UDIO U DOBITI OD ZAJEDNIČKIH POTHVATA	050	0	0	0	0	
VII. UDIO U GUBITKU OD DRUŠTAVA POVEZANIH SUDJELUJUĆIM INTERESOM	051	0	0	0	0	
VIII. UDIO U GUBITKU OD ZAJEDNIČKIH POTHVATA	052	0	0	0	0	
<b>IX. UKUPNI PRIHODI (AOP 001+030+049 +050)</b>	<b>053</b>	<b>917.278.295</b>	<b>296.450.339</b>	<b>778.326.441</b>	<b>223.342.020</b>	
<b>X. UKUPNI RASHODI (AOP 007+041+051 + 052)</b>	<b>054</b>	<b>839.698.040</b>	<b>261.617.029</b>	<b>757.252.343</b>	<b>213.379.530</b>	
<b>XI. DOBIT ILI GUBITAK PRIJE OPOREZIVANJA (AOP 053-054)</b>	<b>055</b>	<b>77.580.255</b>	<b>34.833.310</b>	<b>21.074.098</b>	<b>9.962.490</b>	
1. Dobit prije oporezivanja (AOP 053-054)	056	77.580.255	34.833.310	21.074.098	9.962.490	
2. Gubitak prije oporezivanja (AOP 054-053)	057	0	0	0	0	
<b>XII. POREZ NA DOBIT</b>	<b>058</b>	<b>8.947.625</b>	<b>8.947.625</b>	<b>5.432.277</b>	<b>-421.473</b>	
<b>XIII. DOBIT ILI GUBITAK RAZDOBLJA (AOP 055-059)</b>	<b>059</b>	<b>68.632.630</b>	<b>25.885.685</b>	<b>15.641.821</b>	<b>10.383.963</b>	
1. Dobit razdoblja (AOP 055-059)	060	68.632.630	25.885.685	15.641.821	10.383.963	
2. Gubitak razdoblja (AOP 059-055)	061	0	0	0	0	
<b>PREKINUTO POSLOVANJE (POPUNJAVA PODUZETNIK OBVEZNIKA MSFI-A SAMO AKO IMA PREKINUTO POSLOVANJE)</b>						
<b>XIV. DOBIT ILI GUBITAK PREKINUTOG POSLOVANJA PRIJE OPOREZIVANJA (AOP 063-064)</b>	<b>062</b>	<b>0</b>	<b>0</b>	<b>0</b>	<b>0</b>	
1. Dobit prekinutog poslovanja prije oporezivanja	063	0	0	0	0	
2. Gubitak prekinutog poslovanja prije oporezivanja	064	0	0	0	0	
<b>XV. POREZ NA DOBIT PREKINUTOG POSLOVANJA</b>	<b>065</b>	<b>0</b>	<b>0</b>	<b>0</b>	<b>0</b>	
1. Dobit prekinutog poslovanja za razdoblje (AOP 062-065)	066	0	0	0	0	
2. Gubitak prekinutog poslovanja za razdoblje (AOP 065-062)	067	0	0	0	0	

# Račun dobiti i gubitka

u razdoblju 1. 1. 2021. do 31. 12. 2021.  
Obveznik: AD Plastik d.d.

NAZIV POZICIJE 1	AOP OZNAKA 2	ISTO RAZDOBLJE PRETHODNE GODINE		TEKUĆE RAZDOBLJE		
		Kumulativ 3	Tromjesečje 4	Kumulativ 5	Tromjesečje 6	
<b>UKUPNO POSLOVANJE (POPUNJAVA SAMO PODUZETNIK OBVEZNIK MSFI-A KOJI IMA PREKINUTO POSLOVANJE)</b>						
XVI.	DOBIT ILI GUBITAK PRIJE OPOREZIVANJA (AOP 055+062)	068	0	0	0	0
	1. Dobit prije oporezivanja (AOP 068)	069	0	0	0	0
	2. Gubitak prije oporezivanja (AOP 068)	070	0	0	0	0
XVII.	POREZ NA DOBIT (AOP 058+065)	071	0	0	0	0
XVIII.	DOBIT ILI GUBITAK RAZDOBLJA (AOP 068-071)	072	0	0	0	0
	1. Dobit razdoblja (AOP 068-071)	073	0	0	0	0
	2. Gubitak razdoblja (AOP 071-068)	074	0	0	0	0
<b>ODATAK RDG-U (POPUNJAVA PODUZETNIK KOJI SASTAVLJA KONSOLIDIRANI GODIŠNJI FINANCIJSKI IZVJEŠTAJ)</b>						
XIX.	DOBIT ILI GUBITAK RAZDOBLJA (AOP 076+077)	075	0	0	0	0
	1. Pripisana imateljima kapitala matice	076	0	0	0	0
	2. Pripisana manjinskom (nekontrolirajućem) interesu	077	0	0	0	0
<b>IZVJEŠTAJ O OSTALOJ SVEOBUHVAATNOJ DOBITI (POPUNJAVA PODUZETNIK OBVEZNIK PRIMJENE MSFI-A)</b>						
I.	DOBIT ILI GUBITAK RAZDOBLJA	078	68.632.630	25.885.685	15.641.821	10.383.963
II.	OSTALA SVEOBUHVAATNA DOBIT/GUBITAK PRIJE POREZA (AOP 80+87)	079	0	0	0	0
III.	Stavke koje neće biti reklasificirane u dobit ili gubitak (AOP 081 do 085)	080	0	0	0	0
	1. Promjene revalorizacijskih rezervi dugotrajne materijalne i nematerijalne imovine	081	0	0	0	0
	2. Dobitak ili gubitak s osnove naknadnog vrednovanja vlasničkih vrijednosnih papira po fer vrijednosti kroz ostalu sveobuhvatnu dobit	082	0	0	0	0
	3. Promjene fer vrijednosti financijske obveze po fer vrijednosti kroz račun dobiti i gubitka koja se može pripisati promjenama kreditnog rizika obveze	083	0	0	0	0
	4. Aktuarski dobici/gubici po planovima definiranih primanja	084	0	0	0	0
	5. Ostale stavke koje neće biti reklasificirane	085	0	0	0	0
	6. Porez na dobit koji se odnosi na stavke koje neće biti reklasificirane	086	0	0	0	0
IV.	Stavke koje je moguće reklasificirati u dobit ili gubitak (AOP 088 do 095)	087	0	0	0	0
	1. Tečajne razlike iz preračuna inozemnog poslovanja	088	0	0	0	0
	2. Dobitak ili gubitak s osnove naknadnog vrednovanja dužničkih vrijednosnih papira po fer vrijednosti kroz ostalu sveobuhvatnu dobit	089	0	0	0	0
	3. Dobit ili gubitak s osnove učinkovite zaštite novčanih tokova	090	0	0	0	0
	4. Dobit ili gubitak s osnove učinkovite zaštite neto ulaganja u inozemstvu	091	0	0	0	0
	5. Udio u ostaloj sveobuhvatnoj dobiti/gubitku društava povezanih sudjelujućim interesom	092	0	0	0	0



# Račun dobiti i gubitka

u razdoblju 1. 1. 2021. do 31. 12. 2021.  
Obveznik: AD Plastik d.d.

NAZIV POZICIJE 1	AOP OZNAKA 2	ISTO RAZDOBLJE PRETHODNE GODINE		TEKUĆE RAZDOBLJE		
		Kumulativ 3	Tromjesečje 4	Kumulativ 5	Tromjesečje 6	
6. Promjene fer vrijednosti vremenske vrijednosti opcije	093	0	0	0	0	
7. Promjene fer vrijednosti terminskih elemenata terminskih ugovora	094	0	0	0	0	
8. Ostale stavke koje je moguće reklasificirati u dobit ili gubitak	095	0	0	0	0	
9. Porez na dobit koji se odnosi na stavke koje je moguće reklasificirati u dobit ili gubitak	096	0	0	0	0	
V. NETO OSTALA SVEOBUHvatNA DOBIT ILI GUBITAK (AOP 080+087 - 086 - 096)	097	0	0	0	0	
VI. SVEOBUHvatNA DOBIT ILI GUBITAK RAZDOBLJA (AOP 078+097)	098	68.632.630	25.885.685	15.641.821	10.383.963	
<b>DODATAK IZVJEŠTAJU O OSTALOJ SVEOBUHvatNOJ DOBITI (POPUNJAVA PODUZETNIK KOJI SASTAVLJA KONSOLIDIRANI IZVJEŠTAJ)</b>						
VI. SVEOBUHvatNA DOBIT ILI GUBITAK RAZDOBLJA (AOP 100+101)	099	0	0	0	0	
1. Pripisana imateljima kapitala matice	100	0	0	0	0	
2. Pripisana manjinskom (nekontrolirajućem) interesu	101	0	0	0	0	

# Izveštaj o novčanom tijeku

Indirektna metoda

u razdoblju 1. 1. 2021. do 31. 12. 2021.  
Obveznik: AD Plastik d.d.

NAZIV POZICIJE 1	AOP OZNAKA 2	ISTO RAZDOBLJE PRETHODNE GODINE 3	TEKUĆE RAZDOBLJE 4
<b>NOVČANI TOKOVI OD POSLOVNIH AKTIVNOSTI</b>			
1. Dobit prije oporezivanja	001	77.580.255	21.074.098
2. Usklađenja (AOP 003 do 010)	002	94.912.663	52.423.662
a) Amortizacija	003	72.362.989	69.011.235
b) Dobici i gubici od prodaje i vrijednosna usklađenja dugotrajne materijalne i nematerijalne imovine	004	-9.725.599	213.590
c) Dobici i gubici od prodaje i nerealizirani dobici i gubici i vrijednosno usklađenje financijske imovine	005	0	-71.603
d) Prihodi od kamata i dividendi	006	-44.066.607	-23.176.587
e) Rashodi od kamata	007	7.206.909	4.588.478
f) Rezerviranja	008	43.007	-4.803.492
g) Tečajne razlike (nerealizirane)	009	2.585.413	71.414
h) Ostala usklađenja za nenovčane transakcije i nerealizirane dobitke i gubitke	010	66.506.551	6.590.627
I. Povećanje ili smanjenje novčanih tokova prije promjena u radnom kapitalu (AOP 001+002)	011	172.492.918	73.497.760
3. Promjene u radnom kapitalu (AOP 013 do 016)	012	-87.400.921	-7.277.522
a) Povećanje ili smanjenje kratkoročnih obveza	013	-74.166.013	-25.250.124
b) Povećanje ili smanjenje kratkotrajnih potraživanja	014	-26.467.924	8.134.857
c) Povećanje ili smanjenje zaliha	015	-6.621.911	9.837.745
d) Ostala povećanja ili smanjenja radnog kapitala	016	19.854.927	0
II. Novac iz poslovanja (AOP 011+012)	017	85.091.997	66.220.238
4. Novčani izdaci za kamate	018	-7.349.900	-4.910.185
5. Plaćeni porez na dobit	019	0	0
A) NETO NOVČANI TOKOVI OD POSLOVNIH AKTIVNOSTI (AOP 017 do 019)	020	77.742.097	61.310.053
<b>NOVČANI TOKOVI OD INVESTICIJSKIH AKTIVNOSTI</b>			
1. Novčani primici od prodaje dugotrajne materijalne i nematerijalne imovine	021	28.215.313	2.002.592
2. Novčani primici od prodaje financijskih instrumenata	022	0	133.303
3. Novčani primici od kamata	023	6.929.874	1.126.563
4. Novčani primici od dividendi	024	40.516.851	19.517.828
5. Novčani primici s osnove povrata danih zajmova i štednih uloga	025	0	0
6. Ostali novčani primici od investicijskih aktivnosti	026	0	0
III. Ukupno novčani primici od investicijskih aktivnosti (AOP 021 do 026)	027	75.662.038	22.780.286
1. Novčani izdaci za kupnju dugotrajne materijalne i nematerijalne imovine	028	-42.920.010	-41.691.863
2. Novčani izdaci za stjecanje financijskih instrumenata	029	0	0
3. Novčani izdaci s osnove danih zajmova i štednih uloga za razdoblje	030	-897.742	0
4. Stjecanje ovisnog društva, umanjeno za stečeni novac	031	0	0
5. Ostali novčani izdaci od investicijskih aktivnosti	032	0	0
IV. Ukupno novčani izdaci od investicijskih aktivnosti (AOP 028 do 032)	033	-43.817.752	-41.691.863
B) NETO NOVČANI TOKOVI OD INVESTICIJSKIH AKTIVNOSTI (AOP 027+033)	034	31.844.286	-18.911.577
<b>NOVČANI TOKOVI OD FINANCIJSKIH AKTIVNOSTI</b>			
1. Novčani primici od povećanja temeljnog (upisanog) kapitala	035	0	0
2. Novčani primici od izdavanja vlasničkih i dužničkih financijskih instrumenata	036	0	0

# Izvještaj o novčanom tijeku

Indirektna metoda

u razdoblju 1. 1. 2021. do 31. 12. 2021.  
Obveznik: AD Plastik d.d.

NAZIV POZICIJE 1	AOP OZNAKA 2	ISTO RAZDOBLJE PRETHODNE GODINE 3	TEKUĆE RAZDOBLJE 4
3. Novčani primici od glavnice kredita, pozajmica i drugih posudbi	037	52.504.566	155.933.758
4. Ostali novčani primici od financijskih aktivnosti	038	0	0
V. Ukupno novčani primici od financijskih aktivnosti (AOP 035 do 038)	039	52.504.566	155.933.758
1. Novčani izdaci za otplatu glavnice kredita, pozajmica i drugih posudbi i dužničkih financijskih instrumenata	040	-110.773.007	-150.245.547
2. Novčani izdaci za isplatu dividendi	041	-16.522.104	-66.294.460
3. Novčani izdaci za financijski najam	042	-7.497.370	-7.673.877
4. Novčani izdaci za otkup vlastitih dionica i smanjenje temeljnog (upisanog) kapitala	043	0	0
5. Ostali novčani izdaci od financijskih aktivnosti	044	0	0
VI. Ukupno novčani izdaci od financijskih aktivnosti (AOP 040 do 044)	045	-134.792.481	-224.213.884
C) NETO NOVČANI TOKOVI OD FINANCIJSKIH AKTIVNOSTI (AOP 039+045)	046	-82.287.915	-68.280.126
1. Nerealizirane tečajne razlike po novcu i novčanim ekvivalentima	047	72.249	9.297
D) NETO POVEĆANJE ILI SMANJENJE NOVČANIH TOKOVA (AOP 020+034+046+047)	048	27.370.717	-25.872.353
E) NOVAC I NOVČANI EKVIVALENTI NA POČETKU RAZDOBLJA	049	8.298.347	35.669.064
F) NOVAC I NOVČANI EKVIVALENTI NA KRAJU RAZDOBLJA (AOP 048+049)	050	35.669.064	9.796.711

# Izveštaj o promjenama kapitala

u razdoblju 1. 1. 2021. do 31. 12. 2021.  
Obveznik: AD Plastik d.d.

Opis pozicije	AOP oznaka	RASPODJELJIVO IMATELJIMA KAPITALA MATICE																Manjinski (nekontrolirajući) interes	Ukupno kapital i rezerve
		Temeljni (upisani) kapital	Kapitalne rezerve	Zakonske rezerve	Rezerve za vlastite dionice	Vlastite dionice i udjeli (odbitna stavka)	Statutarne rezerve	Ostale rezerve	Revalorizacijske rezerve	Fer vrijednost financijske imovine kroz ostalu sveobuhvatnu dobit (raspoloživa za prodaju)	Učinkoviti dio zaštite novčanih tokova	Učinkoviti dio zaštite neto ulaganja u inozemstvo	Ostale rezerve fer vrijednosti	Tečajne razlike iz preračuna inozemnog poslovanja	Zadržana dobit / preneseni gubitak	Dobit / gubitak poslovne godine	Ukupno raspodjeljivo imateljima kapitala matice		
1	2	3	4	5	6	7	8	9	10	11	12	13	14	15	16	17	18 (3 do 6 - 7 + 8 do 17)	19	20 (18+19)
Prethodno razdoblje																			
1. Stanje na dan početka prethodne poslovne godine	01	419.958.400	191.988.358	6.128.852	20.890.463	11.795.123	0	54.720.113	0	0	0	0	0	0	12.899.472	80.783.231	775.573.766	0	775.573.766
2. Promjene računovodstvenih politika	02	0	0	0	0	0	0	0	0	0	0	0	0	0	0	0	0	0	0
3. Ispravak pogreški	03	0	0	0	0	0	0	0	0	0	0	0	0	0	0	0	0	0	0
4. Stanje na dan početka prethodne poslovne godine (prepravljeno) (AOP 01 do 03)	04	<b>419.958.400</b>	<b>191.988.358</b>	<b>6.128.852</b>	<b>20.890.463</b>	<b>11.795.123</b>	<b>0</b>	<b>54.720.113</b>	<b>0</b>	<b>0</b>	<b>0</b>	<b>0</b>	<b>0</b>	<b>0</b>	<b>12.899.472</b>	<b>80.783.231</b>	<b>775.573.766</b>	<b>0</b>	<b>775.573.766</b>
5. Dobit/gubitak razdoblja	05	0	0	0	0	0	0	0	0	0	0	0	0	0	0	68.632.630	68.632.630	0	68.632.630
6. Tečajne razlike iz preračuna inozemnog poslovanja	06	0	0	0	0	0	0	0	0	0	0	0	0	0	0	0	0	0	0
7. Promjene revalorizacijskih rezervi dugotrajne materijalne i nematerijalne imovine	07	0	0	0	0	0	0	0	0	0	0	0	0	0	0	0	0	0	0
8. Dobitak ili gubitak s osnove naknadnog vrednovanja financijske imovine prema fer vrijednosti kroz ostalu sveobuhvatnu dobit (raspoloživa za prodaju)	08	0	0	0	0	0	0	0	0	0	0	0	0	0	0	0	0	0	0
9. Dobitak ili gubitak s osnove učinkovite zaštite novčanog toka	09	0	0	0	0	0	0	0	0	0	0	0	0	0	0	0	0	0	0
10. Dobitak ili gubitak s osnove učinkovite zaštite neto ulaganja u inozemstvu	10	0	0	0	0	0	0	0	0	0	0	0	0	0	0	0	0	0	0
11. Udio u ostaloj sveobuhvatnoj dobiti/gubitku društava povezanih sudjelujućim interesom	11	0	0	0	0	0	0	0	0	0	0	0	0	0	0	0	0	0	0
12. Aktuarski dobici/gubici po planovima definiranih primanja	12	0	0	0	0	0	0	0	0	0	0	0	0	0	0	0	0	0	0
13. Ostale nevladničke promjene kapitala	13	0	0	0	0	0	0	0	0	0	0	0	0	0	0	0	0	0	0
14. Porez na transakcije priznate direktno u kapitalu	14	0	0	0	0	0	0	0	0	0	0	0	0	0	0	0	0	0	0
15. Smanjenje temeljnog (upisanog) kapitala (osim u postupku predstečajne nagodbe i nastalog reinvestiranjem dobiti)	15	0	0	0	0	0	0	0	0	0	0	0	0	0	0	0	0	0	0

# Izveštaj o promjenama kapitala

u razdoblju 1. 1. 2021. do 31. 12. 2021.  
Obveznik: AD Plastik d.d.

Opis pozicije	AOP oznaka	RASPODJELJIVO IMATELJIMA KAPITALA MATICE																Manjinski (nekontrolirajući) interes	Ukupno kapital i rezerve
		Temeljni (upisani) kapital	Kapitalne rezerve	Zakonske rezerve	Rezerve za vlastite dionice	Vlastite dionice i udjeli (odbitna stavka)	Statutarne rezerve	Ostale rezerve	Revalorizacijske rezerve	Fer vrijednost financijske imovine kroz ostalu sveobuhvatnu dobit (raspoloživa za prodaju)	Učinkoviti dio zaštite novčanih tokova	Učinkoviti dio zaštite neto ulaganja u inozemstvo	Ostale rezerve fer vrijednosti	Tečajne razlike iz preračuna inozemnog poslovanja	Zadržana dobit / preneseni gubitak	Dobit / gubitak poslovne godine	Ukupno raspodjeljivo imateljima kapitala matice		
1	2	3	4	5	6	7	8	9	10	11	12	13	14	15	16	17	18 (3 do 6 - 7 + 8 do 17)	19	20 (18+19)
16. Smanjenje temeljnog (upisanog) kapitala u postupku predstečajne nagodbe	16	0	0	0	0	0	0	0	0	0	0	0	0	0	0	0	0	0	0
17. Smanjenje temeljnog (upisanog) kapitala nastalog reinvestiranjem dobiti	17	0	0	0	0	0	0	0	0	0	0	0	0	0	0	0	0	0	0
18. Otkup vlastitih dionica/udjela	18	0	0	0	0	0	0	0	0	0	0	0	0	0	0	0	0	0	0
19. Uplate članova/dioničara	19	0	0	0	0	0	0	0	0	0	0	0	0	0	0	0	0	0	0
20. Isplata udjela u dobiti/dividende	20	0	0	0	0	0	0	0	0	0	0	0	0	0	-16.522.104	0	-16.522.104	0	-16.522.104
21. Ostale raspodjele i isplate članovima/dioničarima	21	0	0	0	0	0	0	21.698.677	0	0	0	0	0	0	-21.698.677	0	0	0	0
22. Prijenos u pozicije rezervi po godišnjem rasporedu	22	0	0	0	0	0	0	0	0	0	0	0	0	0	80.783.231	-80.783.231	0	0	0
23. Povećanje rezervi u postupku predstečajne nagodbe	23	0	0	0	0	0	0	0	0	0	0	0	0	0	0	0	0	0	0
24. Stanje na zadnji dan izvještajnog razdoblja prethodne poslovne godine (AOP 04 do 23)	24	419.958.400	191.988.358	6.128.852	20.890.463	11.795.123	0	76.418.790	0	0	0	0	0	0	55.461.922	68.632.630	827.684.292	0	827.684.292
DODATAK IZVJEŠTAJU O PROMJENAMA KAPITALA (popunjava poduzetnik obveznik primjene MSFI-a)																			
I. OSTALA SVEOBUHVAATNA DOBIT PRETHODNOG RAZDOBLJA, UMANJENO ZA POREZE (AOP 06 do 14)	25	0	0	0	0	0	0	0	0	0	0	0	0	0	0	0	0	0	0
II. SVEOBUHVAATNA DOBIT ILI GUBITAK PRETHODNOG RAZDOBLJA (AOP 05+25)	26	0	0	0	0	0	0	0	0	0	0	0	0	0	0	68.632.630	68.632.630	0	68.632.630
III. TRANSAKCIJE S VLASNICIMA PRETHODNOG RAZDOBLJA PRIZNATE DIREKTNO U KAPITALU (AOP 15 do 23)	27	0	0	0	0	0	0	21.698.677	0	0	0	0	0	0	42.562.450	-80.783.231	-16.522.104	0	-16.522.104
Tekuće razdoblje																			
1. Stanje na dan početka tekuće poslovne godine	28	419.958.400	191.988.358	6.128.852	20.890.463	11.795.123	0	76.418.790	0	0	0	0	0	0	55.461.922	68.632.630	827.684.292	0	827.684.292
2. Promjene računovodstvenih politika	29	0	0	0	0	0	0	0	0	0	0	0	0	0	0	0	0	0	0
3. Ispravak pogreški	30	0	0	0	0	0	0	0	0	0	0	0	0	0	0	0	0	0	0

# Izveštaj o promjenama kapitala

u razdoblju 1. 1. 2021. do 31. 12. 2021.  
Obveznik: AD Plastik d.d.

Opis pozicije	AOP oznaka	RASPODJELJIVO IMATELJIMA KAPITALA MATICE																Manjinski (nekontrolirajući) interes	Ukupno kapital i rezerve
		Temeljni (upisani) kapital	Kapitalne rezerve	Zakonske rezerve	Rezerve za vlastite dionice	Vlastite dionice i udjeli (odbitna stavka)	Statutarne rezerve	Ostale rezerve	Revalorizacijske rezerve	Fer vrijednost financijske imovine kroz ostalu sveobuhvatnu dobit (raspoloživa za prodaju)	Učinkoviti dio zaštite novčanih tokova	Učinkoviti dio zaštite neto ulaganja u inozemstvo	Ostale rezerve fer vrijednosti	Tečajne razlike iz preračuna inozemnog poslovanja	Zadržana dobit / preneseni gubitak	Dobit / gubitak poslovne godine	Ukupno raspodjeljivo imateljima kapitala matice		
1	2	3	4	5	6	7	8	9	10	11	12	13	14	15	16	17	18 (3 do 6 - 7 + 8 do 17)	19	20 (18+19)
4. Stanje na dan početka tekuće poslovne godine (prepravljeno) (AOP 28 do 30)	31	419.958.400	191.988.358	6.128.852	20.890.463	11.795.123	0	76.418.790	0	0	0	0	0	0	55.461.922	68.632.630	827.684.292	0	827.684.292
5. Dobit/gubitak razdoblja	32	0	0	0	0	0	0	0	0	0	0	0	0	0	0	15.641.821	15.641.821	0	15.641.821
6. Tečajne razlike iz preračuna inozemnog poslovanja	33	0	0	0	0	0	0	0	0	0	0	0	0	0	0	0	0	0	0
7. Promjene revalorizacijskih rezervi dugotrajne materijalne i nematerijalne imovine	34	0	0	0	0	0	0	0	0	0	0	0	0	0	0	0	0	0	0
8. Dobitak ili gubitak s osnove naknadnog vrednovanja financijske imovine prema fer vrijednosti kroz ostalu sveobuhvatnu dobit (raspoloživa za prodaju)	35	0	0	0	0	0	0	0	0	0	0	0	0	0	0	0	0	0	0
9. Dobitak ili gubitak s osnove učinkovite zaštite novčanog toka	36	0	0	0	0	0	0	0	0	0	0	0	0	0	0	0	0	0	0
10. Dobitak ili gubitak s osnove učinkovite zaštite neto ulaganja u inozemstvu	37	0	0	0	0	0	0	0	0	0	0	0	0	0	0	0	0	0	0
11. Udio u ostaloj sveobuhvatnoj dobiti/gubitku društava povezanih sudjelujućim interesom	38	0	0	0	0	0	0	0	0	0	0	0	0	0	0	0	0	0	0
12. Aktuarski dobici/gubici po planovima definiranih primanja	39	0	0	0	0	0	0	0	0	0	0	0	0	0	0	0	0	0	0
13. Ostale nevlasničke promjene kapitala	40	0	0	0	0	0	0	0	0	0	0	0	0	0	0	0	0	0	0
14. Porez na transakcije priznate direktno u kapitalu	41	0	0	0	0	0	0	0	0	0	0	0	0	0	0	0	0	0	0
15. Smanjenje temeljnog (upisanog) kapitala (osim u postupku predstečajne nagodbe i nastalog reinvestiranjem dobiti)	42	0	0	0	0	0	0	0	0	0	0	0	0	0	0	0	0	0	0
16. Smanjenje temeljnog (upisanog) kapitala u postupku predstečajne nagodbe	43	0	0	0	0	0	0	0	0	0	0	0	0	0	0	0	0	0	0
17. Smanjenje temeljnog (upisanog) kapitala nastalog reinvestiranjem dobiti	44	0	0	0	0	0	0	0	0	0	0	0	0	0	0	0	0	0	0
18. Otkup vlastitih dionica/udjela	45	0	0	0	0	0	0	0	0	0	0	0	0	0	0	0	0	0	0

# Izveštaj o promjenama kapitala

u razdoblju 1. 1. 2021. do 31. 12. 2021.  
Obveznik: AD Plastik d.d.

Opis pozicije	AOP oznaka	RASPODJELJIVO IMATELJIMA KAPITALA MATICE																Manjinski (nekontrolirajući) interes	Ukupno kapital i rezerve
		Temeljni (upisani) kapital	Kapitalne rezerve	Zakonske rezerve	Rezerve za vlastite dionice	Vlastite dionice i udjeli (odbitna stavka)	Statutarne rezerve	Ostale rezerve	Revalorizacijske rezerve	Fer vrijednost financijske imovine kroz ostalu sveobuhvatnu dobit (raspoloživa za prodaju)	Učinkoviti dio zaštite novčanih tokova	Učinkoviti dio zaštite neto ulaganja u inozemstvo	Ostale rezerve fer vrijednosti	Tečajne razlike iz preračuna inozemnog poslovanja	Zadržana dobit / preneseni gubitak	Dobit / gubitak poslovne godine	Ukupno raspodjeljivo imateljima kapitala matice		
1	2	3	4	5	6	7	8	9	10	11	12	13	14	15	16	17	18 (3 do 6 - 7 + 8 do 17)	19	20 (18+19)
19. Uplate članova/dioničara	46	0	0	0	0	0	0	0	0	0	0	0	0	0	0	0	0	0	0
20. Isplata udjela u dobiti/dividende	47	0	0	0	0	0	0	0	0	0	0	0	0	0	-66.292.568	0	-66.292.568	0	-66.292.568
21. Ostale raspodjele i isplate članovima/dioničarima	48	0	293.796	0	0	-3.194.815	0	-9.121.756	0	0	0	0	0	0	9.121.756	0	3.488.611	0	3.488.611
22. Prijenos po godišnjem rasporedu	49	0	0	0	0	0	0	0	0	0	0	0	0	0	68.632.630	-68.632.630	0	0	0
23. Povećanje rezervi u postupku predstečajne nagodbe	50	0	0	0	0	0	0	0	0	0	0	0	0	0	0	0	0	0	0
24. Stanje na zadnji dan izvještajnog razdoblja tekuće poslovne godine (AOP 31 do 50)	51	419.958.400	192.282.154	6.128.852	20.890.463	8.600.308	0	67.297.034	0	0	0	0	0	0	66.923.740	15.641.821	780.522.156	0	780.522.156
DODATAK IZVJEŠTAJU O PROMJENAMA KAPITALA (popunjava poduzetnik obveznik primjene MSFI-a)																			
I. OSTALA SVEOBUHvatNA DOBIT TEKUĆEG RAZDOBLJA, UMANJENO ZA POREZE (AOP 33 do 41)	52	0	0	0	0	0	0	0	0	0	0	0	0	0	0	0	0	0	0
II. SVEOBUHvatNA DOBIT ILI GUBITAK TEKUĆEG RAZDOBLJA (AOP 32 + 52)	53	0	0	0	0	0	0	0	0	0	0	0	0	0	0	15.641.821	15.641.821	0	15.641.821
III. TRANŠAKCIJE SVLASNICIMA TEKUĆEG RAZDOBLJA PRIZNATE DIREKTNO U KAPITALU (AOP 42 do 50)	54	0	293.796	0	0	-3.194.815	0	-9.121.756	0	0	0	0	0	0	11.461.818	-68.632.630	-62.803.957	0	-62.803.957

# Bilješke uz financijske izvještaje – TFI (koji se sastavljaju za tromjesečna razdoblja)

<b>Naziv izdavatelja:</b>	AD Plastik d.d.
<b>Sjedište:</b>	Ul. Antuna Gustava Matoša 8, 21210, Solin, Hrvatska
<b>OIB:</b>	48351740621
<b>MBS:</b>	060007090
<b>Izvještajno razdoblje:</b>	1. 1. 2021. do 31. 12. 2021.

Bilješke uz financijske izvještaje priložene su u Nerevidiranom financijskom izvještaju posloводства AD Plastik Grupe za 2021. godinu. Nerevidirani financijski izvještaj posloводства AD Plastik Grupe za 2021. godinu dostupan je na internetskim stranicama Zagrebačke burze.

Integrirani godišnji izvještaj AD Plastik Grupe za 2020. godinu dostupan je na internetskim stranicama Zagrebačke burze.

Računovodstvene politike koje se primjenjuju prilikom sastavljanja financijskih izvještaja za izvještajno razdoblje, iste su kao i u posljednjim godišnjim financijskim izvještajima.

Društvo AD Plastik d.d. za potrebe ovisnih društava izdalo je korporativne garancije u sljedećim iznosima: bankama 72.923 tisuće kuna i dobavljačima 9.036 tisuće kuna.

Iznos koje društvo AD Plastik d.d. duguje, a koji dospijeva nakon više od pet godina, iznosi 7.328 tisuća kuna.

Prosječan broj zaposlenih AD Plastika d.d. u razdoblju od 1. 1. 2021. do 31. 12. 2021. godine bio je 1.423.

U nematerijalnoj imovini u razdoblju od 1. 1. 2021. do 31. 12. 2021. godine, kapitaliziran je trošak neto plaća i nadnica od 3.616.862 kuna, trošak poreza i doprinosa iz plaća 1.365.269 kuna te trošak doprinosa na plaće 730.135 kuna.

Odgodena porezna imovina društva AD Plastik d.d. na dan 31. 12. 2020. iznosi 11.505 tisuća kuna. Smanjenje u iznosu od 5.432 tisuća kuna u izvještajnom razdoblju odnosi se na priznavanje odgodene porezne imovine na osnovi poreznih olakšica na kapitalna ulaganja u iznosu od 7.805 tisuća kuna te generiranja odgodene porezne imovine u iznosu od 2.373 tisuća kuna, na ime ostvarenih poreznih gubitaka.



Solin, veljača 2022. godine

# Izjava posloводства o odgovornosti

Financijski izvještaji AD Plastik Grupe i društva AD Plastik d.d. Solin sastavljaju se u skladu s Međunarodnim računovodstvenim standardima financijskog izvještavanja (MSFI) te hrvatskim Zakonom o računovodstvu.

Nerevidirani konsolidirani financijski izvještaji AD Plastik Grupe i financijski izvještaji društva AD Plastik d.d. za razdoblje od 1. siječnja do 31. prosinca 2021. godine daju cjeloviti i istinit prikaz imovine i obveza, dobiti i gubitka, financijskog položaja i poslovanja izdavatelja i društava uključenih u konsolidaciju kao cjeline.

Izveštaj posloводства za razdoblje do 31. prosinca 2021. godine sadrži istinit i vjeran prikaz razvoja i rezultata poslovanja Društva uz opis najznačajnijih rizika i neizvjesnosti kojima je Društvo izloženo.

**Marinko Došen**

predsjednik Uprave



**Mladen Peroš**

član Uprave



**Ivan Čupić**

član Uprave



Društvo je upisano u sudskom registru  
Trgovačkog suda u Splitu pod MBS: 060007090  
Osobni identifikacijski broj: 48351740621,  
IBAN: HR04 2340 0091 1101 5371 1, Privredna banka Zagreb d.d., Zagreb

Temeljni kapital u iznosu 419.958,400 kn u cijelosti uplaćen.  
Izdano 4.199.584 redovnih dionica na ime, svaka nominalnog iznosa od 100 kn.  
Predsjednik Uprave: Marinko Došen  
Članovi Uprave: Mladen Peroš, Ivan Čupić  
Predsjednik Nadzornog odbora: Sergej Dmitrijević Bodrunov



Your  
needs.  
Our  
drive.

2021