

**MEĐUIZVJEŠTAJ  
POSLOVODSTVA  
AD PLASTIK GRUPE I  
AD PLASTIK D.D. SOLIN  
ZA PRVA TRI MJESECA  
2023. GODINE**

A large, stylized graphic of the letters "AD A" in a bold, sans-serif font. The letters are filled with a green, textured pattern and are set against a white background with a grey shadow effect. The graphic is positioned at the bottom of the page, partially overlapping the bottom edge.

# AD Plastik Grupa i AD Plastik d.d. Solin

Izveštaji za razdoblje  
1. 1. 2023. - 31. 3. 2023. godine

Financijski izvještaji svih društava AD Plastik Grupe izrađeni su po načelu vremenske neograničenosti poslovanja.

Posljednji godišnji financijski izvještaji dostupni su na internetskim stranicama Zagrebačke burze na poveznici:



Prilikom sastavljanja financijskih izvještaja za tromjesečno izvještajno razdoblje, kao i u posljednjim godišnjim financijskim izvještajima, primjenjuju se iste računovodstvene politike.



# Sadržaj

- 5 Kratki pregled u brojkama
- 7 Komentar Marinka Došena,  
predsjednika Uprave
- 8 Financijski rezultati za prvo tromjesečje  
2023. godine
- 13 Poslovni prihodi po tržištima prodaje
- 15 AD Plastik Grupa s konsolidacijom  
pripadajućeg dijela vlasništva u  
pridruženom društvu
- 17 Dionica
- 19 Dodatak 1 - Alternativni  
pokazatelji uspješnosti

## Izvještaj posloводства

- 23 Bilanca
- 26 Račun dobiti i gubitka
- 30 Izvještaj o novčanom tijeku  
(indirektna metoda)
- 32 Izvještaj o promjenama kapitala
- 36 Bilješke uz financijske izvještaje - TFI

## Financijski izvještaj AD Plastik Grupe

- 39 Bilanca
- 42 Račun dobiti i gubitka
- 46 Izvještaj o novčanom tijeku  
(indirektna metoda)
- 48 Izvještaj o promjenama kapitala
- 52 Bilješke uz financijske izvještaje - TFI

## Financijski izvještaj društva AD Plastik

- 53 Izjava posloводства o odgovornosti

The background is a solid teal color. In the upper left corner, there are faint, light-colored outlines of two interlocking gears. On the right side, there is a large, light-teal geometric shape that resembles a stylized arrow or a corner cut, pointing towards the bottom left.

# Izvještaj posloводства

# Kratki pregled u brojevima AD Plastik Grupe

**33,07**  
mil. EUR

POSLOVNI PRIHODI

**-1,1%**

u odnosu na  
prva tri mjeseca  
2022. godine

**2,80**  
mil. EUR

DOBIT PRIJE KAMATA, POREZA  
I AMORTIZACIJE (EBITDA)

**-14,5%**

u odnosu na  
prva tri mjeseca  
2022. godine

**0,68**  
mil. EUR

NETO DOBIT

**+789%**

u odnosu na  
prva tri mjeseca  
2022. godine

# Kratki pregled u brojevima AD Plastik d.d.

**25,37**  
mil. EUR

POSLOVNI PRIHODI

**+8,2%**

u odnosu na  
prva tri mjeseca  
2022. godine

**2,21**  
mil. EUR

DOBIT PRIJE KAMATA, POREZA  
I AMORTIZACIJE (EBITDA)

**-19,6%**

u odnosu na  
prva tri mjeseca  
2022. godine

**0,21**  
mil. EUR

NETO DOBIT

**-60,3%**

u odnosu na  
prva tri mjeseca  
2022. godine

# Komentar Marinka Došena, predsjednika Uprave

Pred Vama su rezultati poslovanja AD Plastik Grupe za prvo tromjesečje 2023. koji konačno ukazuju na lagani oporavak u opskrbi poluvodičima na europskom tržištu, što posljedično rezultira i dugo iščekivanim povećanjem narudžbi kupaca.

Iako poslovni prihodi Grupe bilježe blagi pad od 1,1 posto, oni su u matičnom društvu viši za 8,2 posto, a prihodi Grupe na tržištu EU i Srbije viši su za 18,8 posto u usporedbi s prva tri mjeseca prošle godine. EBITDA na razini Grupe iznosi 2,8 milijuna eura i niža je za 14,5 posto od one ostvarene u prvom tromjesečju 2022., ali primjetno je njezino poboljšanje u odnosu na prethodna tromjesečja. Neto dobit Grupe iznosi 0,68 milijuna eura što je značajan rast u odnosu na usporedno razdoblje.

S obzirom na geopolitičku situaciju te znatno niže prihode i aktivnosti na ruskom tržištu, rezultati Grupe su očekivani, ali značajno je smanjen udio s tog tržišta u ukupnim prihodima grupacije pa iznosi svega 7,21 posto. Unatoč okolnostima i situaciji u kojoj jedna ruska tvornica ne radi, a druga proizvodi sa smanjenim kapacitetima važno je napomenuti kako su ruska društva promatrana kao cjelina samoodrživa i financijski neovisna o matičnom društvu.

Istovremeno, u Europi broj novoregistriranih automobila raste i to na svim važnijim tržištima. Uz više od 95 milijuna eura novih poslova ugovorenih u promatranom razdoblju, takvi nam pokazatelji daju razloga za umjereni optimizam. Zbog neizvjesnosti na tržištu, koje su prisutne, oprez je i dalje nužan, ali naša je primarna zadaća u narednom razdoblju ojačati svoju poziciju razvojnog dobavljača i očuvati financijsku stabilnost.

Pred nama je razvojna godina i potpuno smo usmjereni na kvalitetnu pripremu ugovorenih poslova, s obzirom da je tijekom 2024. godine planiran početak serijske proizvodnje gotovo svih projekata ugovorenih tijekom ove i prošle godine.



Prilagođavamo se okolnostima, ali imamo jasnu viziju i cilj. Proširenjem svojih razvojnih i proizvodnih portfelja želimo osnažiti svoju poziciju na europskom tržištu i spremno se pridružiti novoj eri automobilske industrije.

Marinko Došen  
predsjednik Uprave



# Financijski rezultati za prvo tromjesečje 2023. godine

U izvještajnom razdoblju AD Plastik Grupu čine:

- AD Plastik d.d., Hrvatska
- AO AD Plastik Togliatti, Rusija
- ZAO AD Plastik Kaluga, Rusija
- AD Plastik Tisza Kft., Mađarska
- ADP d.o.o., Srbija
- AD Plastik d.o.o., Slovenija

(dalje u tekstu: AD Plastik Grupa)

Poslovni prihodi AD Plastik Grupe za prva tri mjeseca 2023. godine iznose 33,07 milijuna eura, što je 1,1 posto niže u odnosu na isto razdoblje prethodne godine, dok su poslovni prihodi matičnog društva viši za 8,2 posto i iznose 25,37 milijuna eura. Znatno niži prihodi s ruskog tržišta osnovni su razlozi ovakvog kretanja prihoda Grupe, dok su normalizacija u opskrbi poluvođičima i rast narudžbi kupaca pozitivno utjecali na realizaciju prihoda matičnog društva.

Dobit prije kamata, poreza i amortizacije (EBITDA) na razini Grupe iznosi 2,8 milijuna eura i niža je za 14,5 posto u usporedbi s prvim tromjesečjem prethodne godine. EBITDA u matičnom društvu niža je za 19,6 posto i iznosi 2,21 milijun eura. Iako ostvarena EBITDA bilježi pad u odnosu na promatrano razdoblje prošle godine, primjetno je poboljšanje u odnosu na one ostvarene u prethodnim tromjesečjima. →





Ostvarena neto dobit Grupe za prva tri mjeseca 2023. godine iznosi 0,68 milijuna eura, što je rast od 789 posto u odnosu na usporedno razdoblje. U matičnom društvu neto dobit iznosi 0,21 milijun eura što je 60,3 posto niže nego godinu ranije. Pozitivan utjecaj na ostvarenu neto dobit Grupe imaju značajnija dobit pridruženog društva te povoljniji učinci tečajnih razlika u odnosu na godinu ranije.

Iako su i dalje prisutne geopolitičke neizvjesnosti te značajni inflatorni pritisci, cijene sirovina i energenata donekle su se stabilizirale. To ima pozitivan utjecaj na rezultate društva, uz određena usklađenja prodajnih cijena koja su provedena. Tome svakako doprinosi i pozitivan trend normalizacije u opskrbi poluvodiča i dobri prodajni rezultati određenih modela vozila za koje grupacija proizvodi.

Pridruženo društvo EAPS iz Rumunjske, u kojem AD Plastik d.d. ima 50 posto udjela, ostvaruje dobre poslovne rezultate zahvaljujući prije svega dobrim prodajnim rezultatima Dacie te visokoj iskorištenosti kapaciteta i efikasnosti kompanije. U izvještajnom su razdoblju zabilježili rast prihoda od 24 posto i dobiti od 52,5 posto, u odnosu na isto razdoblje prošle godine.

U prvom tromjesečju ove godine ugovoreni su novi poslovi za europsko tržište sa Stellantisom ukupne vrijednosti 95,4 milijuna eura. S obzirom da je tijekom 2024. planirani početak serijske proizvodnje ugovorenih projekata, i većine projekata ugovorenih godinu ranije, ova se godina s razlogom može nazvati projektnom godinom što će se odraziti i na povećani CAPEX vezan za prihvat novih projekata.

Usmjerenost kompanije je i dalje prema očuvanju financijske stabilnosti te povećanju efikasnosti i profitabilnosti.

# Ključni pokazatelji poslovanja

Pokazatelji (u 000 eur)	AD Plastik Grupa			AD Plastik d.d.		
	1Q 2022.	1Q 2023.	Indeks	1Q 2022.	1Q 2023.	Indeks
Poslovni prihodi	33.424	33.068	98,9	23.446	25.368	108,2
Prihodi od prodaje	32.851	30.791	93,7	23.061	23.109	100,2
Poslovni rashodi	33.244	32.997	99,3	22.937	25.099	109,4
EBITDA*	3.272	2.798	85,5	2.748	2.208	80,4
EBITDA zadnja 4 kvartala*	12.961	107	0,82	9.029	410	4,5
Neto dobit	77	681	888,9	531	211	39,7
NFD*	41.198	38.574	93,6	37.326	34.687	92,9
EBITDA marža*	9,79%	8,46%	-133 bps	11,72%	8,71%	-301 bps
Neto profitna marža*	0,23%	2,06%	183 bps	2,27%	0,83%	-143 bps
ROE*	0,89%	-8,59%	-948 bps	1,04%	-14,46%	-1.551 bps
Capex*	1.179	1.362	115,45	757	1.045	138,06

\* AD Plastik Grupa u svojim izvještajima, pored mjera definiranih Međunarodnim standardima financijskog izvještavanja (MSFI), koristi i alternativne pokazatelje uspješnosti. Pregled i definicija pokazatelja korištenih u ovom dokumentu navedeni su u Prilogu 1

## Poslovni rashodi

Poslovni rashodi (u 000 eur)	AD Plastik Grupa			AD Plastik d.d.		
	1Q 2022.	1Q 2023.	Indeks	1Q 2022.	1Q 2023.	Indeks
<b>POSLOVNI RASHODI</b>	<b>33.244</b>	<b>32.997</b>	<b>99,26</b>	<b>22.937</b>	<b>25.099</b>	<b>109,43</b>
Promjena vrijednosti zaliha proizvodnje u tijeku i gotovih proizvoda	-443	273	-	-140	230	-
Materijalni troškovi	21.863	21.403	97,89	15.578	16.874	108,32
Troškovi osoblja	7.439	7.133	95,88	4.422	4.903	110,88
Amortizacija	3.092	2.727	88,20	2.238	1.939	86,64
Ostali troškovi	1.085	1.322	121,94	759	1.101	145,09
Ostali poslovni rashodi	208	139	66,82	80	52	65,00

# Neto financijski rezultat

Neto financijski rezultat (u 000 eur)	AD Plastik Grupa			AD Plastik d.d.		
	1Q 2022.	1Q 2023.	Indeks	1Q 2022.	1Q 2023.	Indeks
<b>FINANCIJSKI PRIHODI</b>	127	11	8,38	517	93	17,97
Pozitivne tečajne razlike	-	-	-	416	-	-
Prihodi od kamata	127	11	8,38	101	93	91,96
<b>FINANCIJSKI RASHODI</b>	1.079	531	49,23	496	98	19,86
Negativne tečajne razlike	848	383	45,15	392	-	-
Rashodi od kamata	231	148	64,18	104	98	94,57
<b>FINANCIJSKI REZULTAT</b>	-952	-520	54,67	22	-5	-

Pozitivan utjecaj na neto financijski rezultat Grupe u izvještajnom razdoblju imaju manje negativne tečajne razlike, u odnosu na prvo tromjesečje prošle godine, i

to zbog jačanja mađarske forinte te manjeg slabljenja ruske rublje.




# Financijska pozicija

U prvom tromjesečju 2023. prekinut je trend smanjenja neto financijskog duga, što je s obzirom na investicije potrebne za prihvat novih projekata i privremeno financiranje izrade njihovih alata bilo i očekivano. Ovaj utjecaj će biti vidljiv i u narednim razdobljima sve do početka serijske proizvodnje navedenih projekata.

Neto financijski dug Grupe iznosi 38,57 milijuna eura, što je rast od 0,77 milijuna eura u odnosu na 31. 12. 2022. godine. Neto financijski dug matičnog društva povećan je za 1,07 milijuna eura i iznosi 34,69 milijuna eura. Pokazatelji NFD/EBITDA za Grupu i matično društvo su još uvijek na visokim razinama, no, njihova se normalizacija očekuje u narednim tromjesečjima.

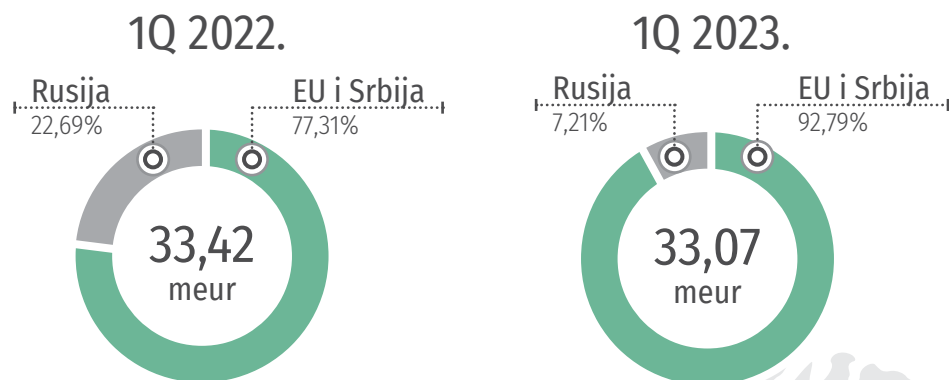
Koeficijent zaduženosti ostao je nepromijenjen u odnosu na 31. 12. 2022. na razini Grupe i matičnog društva te iznosi 0,43, odnosno 0,40. Povrat na kapital (ROE) iznosi -8,6 posto na razini Grupe, odnosno -14,5 posto u matičnom društvu.



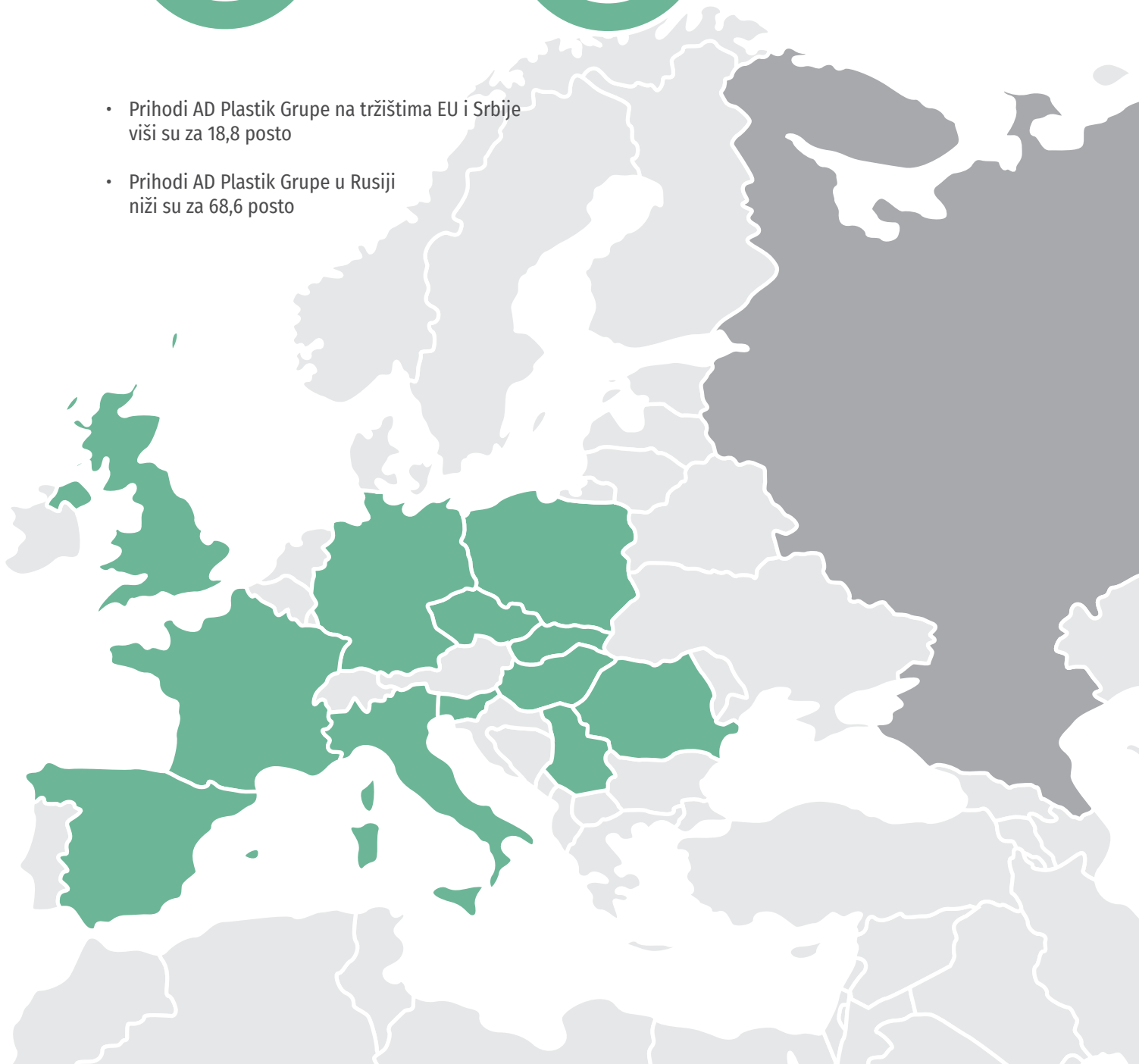
Skraćena bilanca (u 000 eur)	AD Plastik Grupa			AD Plastik d.d.		
	31.12.2022.	31.3.2023.	Indeks	31.12.2022.	31.3.2023.	Indeks
<b>IMOVINA</b>	<b>180.973</b>	<b>181.103</b>	<b>100,07</b>	<b>149.429</b>	<b>150.768</b>	<b>100,90</b>
Dugotrajna imovina	127.189	125.027	98,30	114.405	112.822	98,62
Kratkotrajna imovina	52.370	55.327	105,65	33.965	37.524	110,48
Plaćeni troškovi budućeg razdoblja i obračunati prihodi	1.414	749	52,97	1.059	422	39,81
<b>OBVEZE</b>	<b>77.175</b>	<b>78.266</b>	<b>101,41</b>	<b>59.384</b>	<b>60.512</b>	<b>101,90</b>
Dugoročne obveze	25.696	26.898	104,68	22.740	23.719	104,31
Kratkoročne obveze	49.840	50.734	101,79	35.146	36.297	103,27
Odgodeno plaćanje troškova i prihod budućeg razdoblja	1.639	634	38,69	1.499	497	33,15
<b>KAPITAL</b>	<b>103.798</b>	<b>102.836</b>	<b>99,07</b>	<b>90.045</b>	<b>90.256</b>	<b>100,23</b>



# Poslovni prihodi po tržištima prodaje



- Prihodi AD Plastik Grupe na tržištima EU i Srbije viši su za 18,8 posto
- Prihodi AD Plastik Grupe u Rusiji niži su za 68,6 posto



## Tržišta EU i Srbije

Prihodi AD Plastik Grupe ostvareni na ovim tržištima iznose 30,68 milijuna eura u prvom tromjesečju 2023. te su u odnosu na isto razdoblje prethodne godine viši za 18,8 posto. Razlog tome je postupna normalizacija u opskrbi poluvodiča i posljedično rast narudžbi kupaca. Udio prihoda s ovih tržišta u ukupnim prihodima grupacije očekivano je porastao zbog aktualne geopolitičke situacije i pada realizacije na ruskom tržištu.

Broj novoregistriranih vozila na EU tržištu u prva je tri mjeseca 2023. viši za 17,9 posto, u odnosu na isto razdoblje 2022., pa je ukupno registrirano 2,65 milijuna vozila. To potvrđuje napredak u rješavanju problema uzrokovanih poremećajima opskrbnih lanaca, prvenstveno opskrbe mikročipovima. Tome u prilog govori i kontinuirani rast broja novoregistriranih vozila od kolovoza prošle godine.

Rast bilježe gotovo sva europska tržišta, a od najznačajnijih tržišta potrebno je istaknuti rast prodaje od 44,5 posto u Španjolskoj, Italiji 26,2 posto, Francuskoj 15,2 posto i najvećem europskom tržištu Njemačkoj od 6,5 posto.

Volkswagen Grupa i dalje ima najveći udio na tržištu od 25,7 posto te bilježi rast prodaje od 22,8 posto. Stellantis s udjelom od 19,3 posto bilježi rast prodaje od 11,3 posto, dok Renault Grupa ima udio od 10,8 posto te bilježi rast prodaje od 27,2 posto.

Ukupna vrijednost novougovorenih poslova AD Plastik Grupe u prvom tromjesečju 2023. godine za ovo tržište iznosi 95,4 milijuna eura, a svi su poslovi ugovoreni s kupcem Stellantis za različite modele vozila i proizvodne lokacije.

## Tržište Rusije

Autoindustrija na ruskom se tržištu u prošloj godini nepovratno promijenila pa će po okončanju rusko-ukrajinskog sukoba zasigurno trebati puno vremena da se oporavi i vrati na prijašnje razine prodaje i proizvodnje. U skladu s time, poslovni prihodi Grupe na ovom tržištu bilježe značajan pad od 68,6 posto i iznose 2,38 milijuna eura. Time je ozbiljno smanjen i njihov udio u ukupnim prihodima grupacije koji u izvještajnom razdoblju iznosi svega 7,21 posto.

Broj novoregistriranih vozila na tržištu Rusije u izvještajnom je razdoblju značajno smanjen i to za 44,7 posto. Registrirano je svega 153 tisuće novih vozila, od čega 42 posto vozila čine vozila Lada proizvedena u tvornici AvtoVAZ.

Tvornica AD Plastik Grupe u Togliattiju i dalje proizvodi na nižim razinama iskorištenosti kapaciteta, dok je Kaluga zaustavila svoje serijske proizvodne operacije i optimizirala organizaciju. Ruska su društva, promatrana kao cjelina, u navedenim okolnostima samoodrživa i financijski neovisna o matičnom društvu.

# AD Plastik Grupa s konsolidacijom pripadajućeg dijela vlasništva u pridruženom poduzeću

Kako bismo prezentirali što jasniju sliku poslovanja, izrađen je usporedivi, skraćeni, konsolidirani račun dobiti i gubitka AD Plastik Grupe za prva tri mjeseca 2022.

i 2023. godine, s računom dobiti i gubitka pridruženog društva Euro Auto Plastic Systems s.r.l., Mioveni, Rumunjska (50 posto vlasništva AD Plastik d.d.).

(u 000 eur)

Pozicije	1Q 2022.	1Q 2023.	Indeks
POSLOVNI PRIHODI	43.480	45.581	104,8
POSLOVNI RASHODI	42.157	44.150	104,7
Materijalni troškovi	27.312	28.418	104,0
Troškovi osoblja	9.057	9.120	100,7
Amortizacija	3.425	3.068	89,6
Ostali troškovi	2.363	3.543	149,9
FINANCIJSKI PRIHODI	21	108	527,4
FINANCIJSKI RASHODI	982	637	64,9
UKUPNI PRIHODI	43.501	45.690	105,0
UKUPNI RASHODI	43.139	44.787	103,8
Dobit prije oporezivanja	362	903	249,7
Porez na dobit	285	222	77,9
DOBIT RAZDOBLJA	77	681	889,0
EBITDA	4.748	4.500	94,8

Poslovni prihodi AD Plastik Grupe s konsolidiranim pripadajućim dijelom vlasništva pridruženog društva iznose 45,58 milijuna eura i viši su za 4,8 posto u odnosu na

usporedno razdoblje prethodne godine. EBITDA iznosi 4,5 milijuna eura, što je pad od 5,2 posto.






# Skraćeni RDG i Bilanca pridruženog društva EAPS

Rezultati EAPS-a uključeni su u rezultate AD Plastik Grupe metodom udjela, a u izvještajnom razdoblju njihovi pokazatelji poslovanja bilježe rast. Ostvareni poslovni prihodi viši su za 24 posto i iznose 25,63 milijuna eura, dok neto dobit iznosi 2,57 milijuna eura i bilježi rast od 52,5 posto. Rast narudžbi kupca Dacia i rad na visokoj razini iskoristivosti kapaciteta osnovni su razlozi ostvarenih rezultata.

Investicije, prvenstveno vezane za prihvatanje novih projekata, u promatranom razdoblju iznose 2,24 milijuna eura i društvo nema financijskih obveza prema AD Plastiku d.d., niti prema vanjskim subjektima. Na dan 31. 3. 2023. društvo raspolaže s novcem na računu u iznosu od 11,21 milijun eura.

Svoje prihode EAPS u najvećem dijelu ostvaruje na rumunjskom tržištu od kupca Dacia, a u manjem obimu isporučuje i na tržišta Alžira, Argentine, Brazila, Kolumbije, Maroka i Južne Afrike.



(u 000 eur)

Pozicije	1Q 2022.	1Q 2023.	Indeks
Poslovni prihodi	20.668	25.625	124,0
Poslovni rashodi	-18.381	-22.905	124,6
Neto financijski rezultat	-19	-16	84,2
Dobit prije oporezivanja	2.267	2.704	119,3
Porez na dobit	-582	-134	23,0
Dobit razdoblja	1.685	2.570	152,5

prikazano 100 % ostvarenja

(u 000 eur)

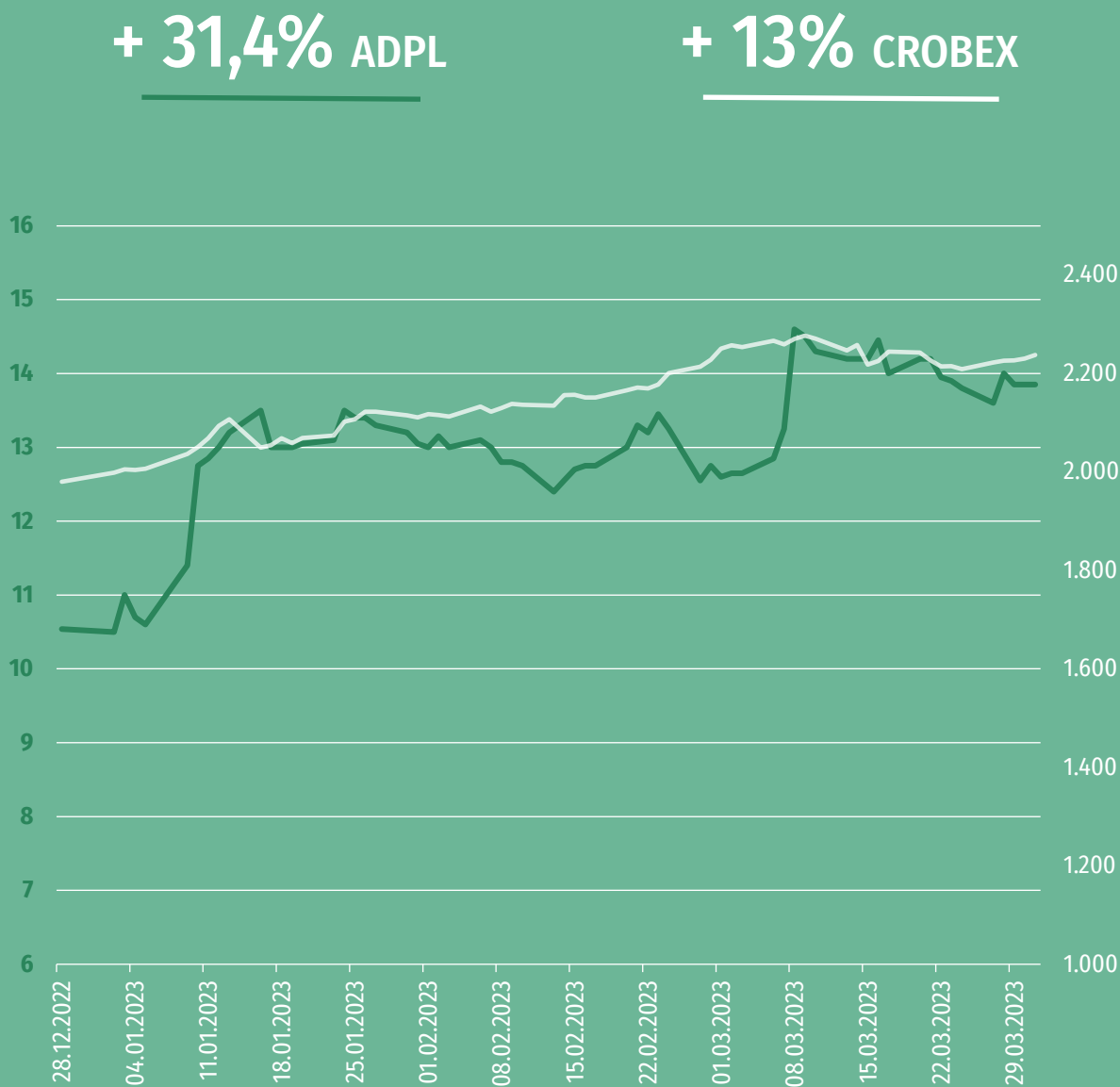
Pozicije	31.12.2022.	31.3.2023.	Indeks
Dugotrajna imovina	12.249	17.535	143,2
Kratkotrajna imovina	39.297	43.528	110,8
<b>UKUPNA AKTIVA</b>	<b>51.546</b>	<b>61.063</b>	<b>118,5</b>
Kapital + rezerve	22.358	28.283	126,5
Dugoročne obveze i rezerviranja	1.023	4.971	485,8
Kratkoročne obveze	28.165	27.809	98,7
<b>UKUPNA PASIVA</b>	<b>51.546</b>	<b>61.063</b>	<b>118,5</b>

# Dionica

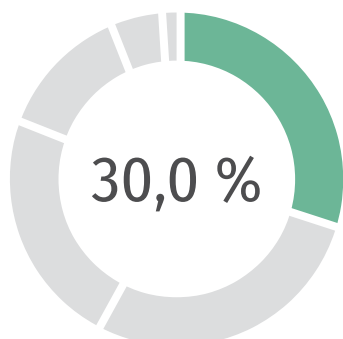
Geopolitička situacija i odluke centralnih banaka te poremećaji na tržištu kojima svjedočimo uvelike utječu na kretanja svjetskih tržišta kapitala. No, gotovo svi značajniji indeksi europskih i američkih tržišta kapitala bilježe rast u prvom tromjesečju. Značajan rast bilježe i indeksi vezani za automobilsku industriju te peer kompanije.

Vrijednost dionice ADPL također je rasla u izvještajnom razdoblju i to za 31,4 posto, u odnosu na kraj 2022., pa na dan 31. 3. 2023. njezina je cijena 13,85 eura. Vrijednost Crobexa u izvještajnom je razdoblju porasla za 13 posto.

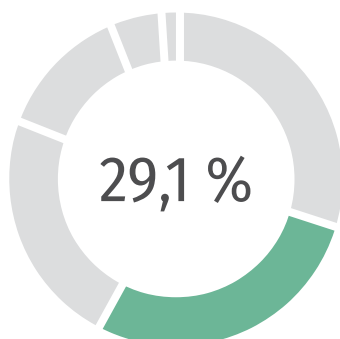
## Kretanje cijene dionice ADPL i indeksa CROBEX



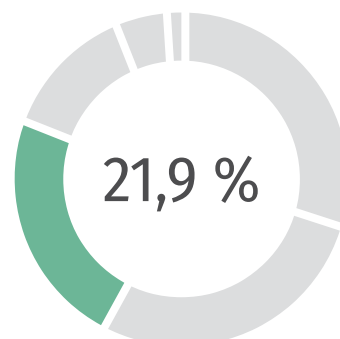
## Vlasnička struktura 31. 3. 2023.



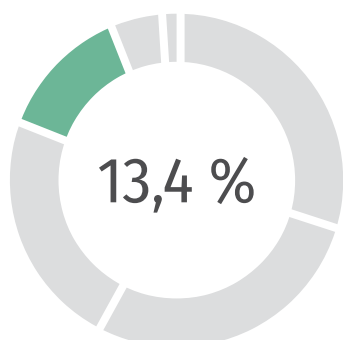
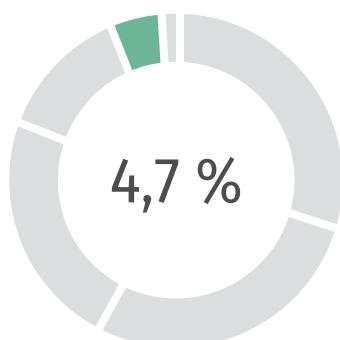
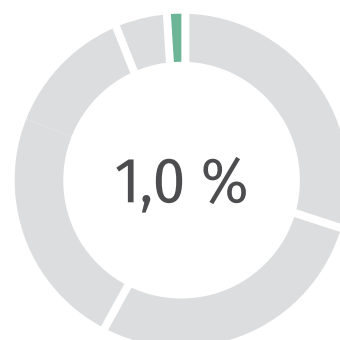
AO HAK



Mali dioničari



Mirovinski fondovi

Menadžment, zaposlenici  
i bivši zaposleniciDrugi institucionalni  
investitori

Trezorske dionice

ADPL	2022.	Q1 2023.	Indeks
Zadnja cijena (eur)	10,5	13,9	131,4
Prosječna cijena (eur)	13,5	13,1	97,0
Najviša cijena (eur)	23,9	14,7	61,5
Najniža cijena (eur)	9,6	10,5	109,9
Volumen	81.494	162.062	198,9
Promet (eur)	8.310.695	2.127.730	25,6
Tržišna kapitalizacija (eur) *	44.256.018	58.164.238	131,4
P/E *	-4,5	-6,3	-
EPS (eur) *	-2,3	-2,2	-

\* AD Plastik Grupa u svojim izvještajima, po red mjera definiranih Međunarodnim standardima financijskog izvještavanja (MSFI), koristi i alternativne pokazatelje uspješnosti. Pregled i definicija pokazatelja korištenih u ovom dokumentu navedeni su u Prilogu 1.



# Dodatak 1 - Alternativni pokazatelji uspješnosti

Pored mjera financijske uspješnosti definiranih Međunarodnim standardima financijskog izvještavanja (MSFI), AD Plastik Grupa u svojim izvještajima koristi i određene alternativne pokazatelje uspješnosti jer ih smatra korisnima za analizu uspješnosti poslovanja investitorima. Alternativni pokazatelji uspješnosti prikazuju usporedna razdoblja kako bi se rezultati kompanije mogli usporediti u različitim razdobljima.



## EBITDA i EBITDA marža

EBITDA (dobit prije kamata, poreza i amortizacije) je dobit iz poslovanja (poslovni prihodi umanjeni za poslovne rashode), uvećana za amortizaciju materijalne i nematerijalne imovine. Kompanija također prikazuje EBITDA maržu koja predstavlja postotak EBITDA-e u odnosu na poslovne prihode.

## Neto profitna marža

Računa se omjerom ostvarene neto dobiti i poslovnih prihoda. Kompanija koristi ovu mjeru kako bi pratila svoju profitabilnost u odnosu na poslovne prihode.

## Neto dug i neto dug u odnosu na EBITDA

Neto dug predstavlja zbroj kratkoročnih i dugoročnih obveza prema bankama te kratkoročne i dugoročne kredite prema nebankovnim društvima, umanjene za novac i novčane ekvivalente. AD Plastik Grupa koristi omjer neto duga u odnosu na EBITDA-u, kao pokazatelj

financijske stabilnosti i sposobnosti kompanije za otplaćivanjem svojih financijskih obveza. Kod izračuna pokazatelja na tromjesečnoj razini, u obzir se uzima EBITDA ostvarena u zadnja četiri kvartala.

	(u 000 eur)	
AD PLastik Grupa	31.12.2022.	31.3.2023.
Nebankovni krediti	3.459	3.336
Dugoročne obveze banke	23.238	24.700
Kratkoročne obveze banke	15.152	14.525
Gotovina	-4.048	-3.987
<b>Neto financijski dug</b>	<b>37.801</b>	<b>38.574</b>

	(u 000 eur)	
AD Plastik d.d.	31.12.2022.	31.3.2023.
Nebankovni krediti	2.508	2.507
Dugoročne obveze banke	21.226	22.377
Kratkoročne obveze banke	12.267	12.185
Gotovina	-2.378	-2.382
<b>Neto financijski dug</b>	<b>33.622</b>	<b>34.687</b>

## ROE

Ova se mjera koristi kako bi se pratio ostvareni povrat na kapital. Izračunava se na godišnjoj i tromjesečnoj razini. Kod izračuna pokazatelja na godišnjoj razini, u omjeru su neto dobit tekućeg razdoblja i prosječna vrijednost kapitala (prosječna vrijednost kapitala na kraju izvještajnog i na početku izvještajnog razdoblja). Na tromjesečnoj razini računa se omjerom neto dobiti zadnja četiri kvartala i prosječne vrijednosti kapitala (prosječna vrijednost kapitala na kraju izvještajnog razdoblja i istog razdoblja prethodne godine).

## Tržišna kapitalizacija

Tržišna kapitalizacija ukupna je tržišna vrijednost kompanije, a računa se kao umnožak ukupnog broja dionica i zadnje cijene dionice na dan izvještajnog razdoblja.

	31.12.2022.	31.3.2023.
Zadnja cijena u razdoblju (eur)	10,5	13,9
Broj dionica (000)	4.200	4.200
<b>Tržišna kapitalizacija (u 000 eur)</b>	<b>44.256</b>	<b>58.164</b>

## Capex

Kapitalna su ulaganja pozicija indirektnog novčanog tijeka, a odnose se na plaćanja za materijalnu i nematerijalnu imovinu. Ova se mjera koristi kao pokazatelj korištenja sredstava za ostvarenje budućih ekonomskih tijekova i osiguravanje raspodjele sredstava u skladu sa strategijom Grupe.

## EPS i P/E

Ove se mjere koristi kako bi investitori mogli analizirati vrijednost dionice. Zarada po dionici (EPS) računa se dijeljenjem neto dobiti s prosječnim ponderiranim brojem dionica. Kod tromjesečnog izračuna koristi se neto dobit ostvarena u zadnja četiri kvartala.

## Koeficijent zaduženosti

Koeficijent zaduženosti omjer je ukupnih obveza u odnosu na ukupnu imovinu. Ova mjera koristi se kako bi se pratio financijski rizik kompanije iz vida rasta obveza u odnosu na imovinu.

	31.12.2022.	31.3.2023.
Neto dobit/gubitak razdoblja (u 000 eur)	-9.731	-9.127
Prosječni ponderirani broj dionica (000)	4.152	4.152
<b>EPS (eur)</b>	<b>-2,34</b>	<b>-2,20</b>

P/E omjer je cijene i zarade po dionici (EPS). Cijena predstavlja cijenu dionice na zadnji dan izvještajnog razdoblja, a kod tromjesečnog izračuna neto dobit predstavlja ostvarenu dobit u zadnja četiri kvartala.



# Financijski izvještaj AD Plastik Grupe

# Prilog 1

## Opći podaci za izdavatelje

Razdoblje izvještavanja:	1. 1. 2023.	do	31. 3. 2023.
Godina:	2023.	Kvartal:	1.

### Tromjesečni financijski izvještaji

Matični broj (MB):	03440494	Ozn. matične države članice izdavatelja:	HR
Matični broj subjekta (MBS):	060007090		
Osobni identifikacijski broj (OIB):	48351740621	LEI:	549300NFX18SRZHNT751
Šifra ustanove:	382		
Tvrtka izdavatelja:	AD PLASTIK d.d.		
Poštanski broj i mjesto:	21210	Solin	
Ulica i kućni broj:	Matoševa 8		
Adresa e-pošte:	informacije@adplastik.hr		
Internet adresa:	www.adplastik.hr		
Broj zaposlenih (krajem izvještajnog razdoblja):		1959	
Konsolidirani izvještaj:	KD	(KN-nije konsolidirano/ KD-konsolidirano)	
Revidirano:	RN	(RN-nije revidirano/RD-revidirano)	
Tvrtke ovisnih subjekata (prema MSFI):	Sjedište:	MB:	
AD PLASTIK d.d.	Solin, Hrvatska	03440494	
AO AD PLASTIK TOGLIATTI	Samara, Ruska Federacija	1036300221935	
ZAO AD PLASTIK KALUGA	Kaluga, Ruska Federacija	1074710000320	
AD PLASTIK TISZA Kft.	Tiszaújváros, Mađarska	12800821-2932-133-05	
ADP d.o.o.	Mladenovac, Srbija	20787538	
AD PLASTIK d.o.o.	Novo Mesto, Slovenija	1214985000	
Knjigovodstveni servis:	NE	(Da/Ne)	
Osoba za kontakt:	Jurun Krešimir	(unos se samo prezime i ime osobe za kontakt)	
Telefon:	021/206-663		
Adresa e-pošte:	kresimir.jurun@adplastik.hr		
Revizorsko društvo:		(tvrtka revizorskog društva)	
Ovlašteni revizor:		(ime i prezime)	



# Bilanca

stanje na dan 31. 3. 2023., obveznik: AD Plastik Grupa

NAZIV POZICIJ		AOP OZNAKA	ZADNJI DAN PRE- HODNE POSLOVNE GODINE	NA IZVJEŠTAJNI DATUM TEKUĆEG RAZDOBLJA
1		2	3	4
<b>AKTIVA</b>				
<b>A</b>	<b>POTRAŽIVANJA ZA UPISANI A NEUPLAĆENI KAPITAL</b>	<b>001</b>	<b>0</b>	<b>0</b>
<b>B</b>	<b>DUGOTRAJNA IMOVINA (AOP 003+010+020+031+036)</b>	<b>002</b>	<b>127.189.302</b>	<b>125.026.831</b>
	<b>I NEMATERIJALNA IMOVINA (AOP 004 do 009)</b>	<b>003</b>	<b>11.017.069</b>	<b>10.922.589</b>
	1. Izdaci za razvoj	004	4.283.478	3.552.083
	2. Koncesije, patenti, licencije, robne i uslužne marke, softver i ostala prava	005	334.102	309.402
	3. Goodwill	006	2.390.912	2.390.912
	4. Predumovi za nabavu nematerijalne imovine	007	0	0
	5. Nematerijalna imovina u pripremi	008	3.392.569	4.141.630
	6. Ostala nematerijalna imovina	009	616.008	528.562
	<b>II MATERIJALNA IMOVINA (AOP 011 do 019)</b>	<b>010</b>	<b>101.755.326</b>	<b>98.446.069</b>
	1. Zemljište	011	18.375.839	18.336.635
	2. Građevinski objekti	012	35.771.400	34.974.243
	3. Postrojenja i oprema	013	30.767.039	28.662.837
	4. Alati, pogonski inventar i transportna imovina	014	5.344.622	5.143.547
	5. Biološka imovina	015	0	0
	6. Predumovi za materijalnu imovinu	016	342.561	408.108
	7. Materijalna imovina u pripremi	017	5.824.867	5.884.047
	8. Ostala materijalna imovina	018	2.367.971	2.083.913
	9. Ulaganje u nekretnine	019	2.961.027	2.952.739
	<b>III DUGOTRAJNA FINACIJSKA IMOVINA (AOP 021 do 030)</b>	<b>020</b>	<b>12.473.080</b>	<b>13.758.193</b>
	1. Ulaganja u udjele (dionice) poduzetnika unutar grupe	021	0	0
	2. Ulaganja u ostale vrijednosne papire poduzetnika unutar grupe	022	0	0
	3. Dani zajmovi, depoziti i slično poduzetnicima unutar grupe	023	0	0
	4. Ulaganja u udjele (dionice) društava povezanih sudjelujućim interesom	024	12.473.080	13.758.193
	5. Ulaganja u ostale vrijednosne papire društava povezanih sudjelujućim interesom	025	0	0
	6. Dani zajmovi, depoziti i slično društvima povezanim sudjelujućim interesom	026	0	0
	7. Ulaganja u vrijednosne papire	027	0	0
	8. Dani zajmovi, depoziti i slično	028	0	0
	9. Ostala ulaganja koja se obračunavaju metodom udjela	029	0	0
	10. Ostala dugotrajna financijska imovina	030	0	0
	<b>IV POTRAŽIVANJA (AOP 032 do 035)</b>	<b>031</b>	<b>0</b>	<b>0</b>
	1. Potraživanja od poduzetnika unutar grupe	032	0	0
	2. Potraživanja od društava povezanih sudjelujućim interesom	033	0	0
	3. Potraživanja od kupaca	034	0	0
	4. Ostala potraživanja	035	0	0
	<b>V ODGOĐENA POREZNA IMOVINA</b>	<b>036</b>	<b>1.943.827</b>	<b>1.899.980</b>
<b>C</b>	<b>KRA TKOTRAJNA IMOVINA (AOP 038+046+053+063)</b>	<b>037</b>	<b>52.370.190</b>	<b>55.327.015</b>
	<b>I ZALIHE (AOP 039 do 045)</b>	<b>038</b>	<b>29.246.123</b>	<b>27.049.707</b>
	1. Sirovine i materijal	039	12.791.576	11.270.898
	2. Proizvodnja u tijeku	040	1.754.390	1.775.543
	3. Gotovi proizvodi	041	3.804.489	3.471.733
	4. Trgovačka roba	042	7.728.508	7.278.284

# Bilanca

stanje na dan 31. 3. 2023., obveznik: AD Plastik Grupa

NAZIV POZICIJE		AOP OZNAKA	ZADNJI DAN PRETHODNE POSLOVNE GODINE	NA IZVJEŠTAJNI DATUM TEKUĆEG RAZDOBLJA
1		2	3	4
5. Predumovi za zalihe		043	3.167.160	3.253.249
6. Dugotrajna imovina namijenjena prodaji		044	0	0
7. Biološka imovina		045	0	0
<b>II POTRAŽIVANJA (AOP 047 do 052)</b>		<b>046</b>	<b>19.076.191</b>	<b>24.290.081</b>
1. Potraživanja od poduzetnika unutar grupe		047	0	0
2. Potraživanja od društava povezanih sudjelujućim interesom		048	513.647	304.938
3. Potraživanja od kupaca		049	14.460.784	19.723.722
4. Potraživanja od zaposlenika i članova poduzetnika		050	16.422	66.222
5. Potraživanja od države i drugih institucija		051	3.518.138	3.652.589
6. Ostala potraživanja		052	567.200	542.610
<b>III KRATKOTRAJNA FINACIJSKA IMOVINA (AOP 054 do 062)</b>		<b>053</b>	<b>0</b>	<b>0</b>
1. Ulaganja u udjele (dionice) poduzetnika unutar grupe		054	0	0
2. Ulaganja u ostale vrijednosne papire poduzetnika unutar grupe		055	0	0
3. Dani zajmovi, depoziti i slično poduzetnicima unutar grupe		056	0	0
4. Ulaganja u udjele (dionice) društava povezanih sudjelujućim interesom		057	0	0
5. Ulaganja u ostale vrijednosne papire društava povezanih sudjelujućim interesom		058	0	0
6. Dani zajmovi, depoziti i slično društvima povezanim sudjelujućim interesom		059	0	0
7. Ulaganja u vrijednosne papire		060	0	0
8. Dani zajmovi, depoziti i slično		061	0	0
9. Ostala financijska imovina		062	0	0
<b>IV NOVAC U BANCIMA I BLAGAJNI</b>		<b>063</b>	<b>4.047.876</b>	<b>3.987.227</b>
<b>D PLAĆENI TROŠKOVI BUDUĆEG RAZDOBLJA I OBRAČUNATI PRIHODI</b>		<b>064</b>	<b>1.413.524</b>	<b>748.717</b>
<b>E UKUPNO AKTIVA (AOP 001+002+037+064)</b>		<b>065</b>	<b>180.973.016</b>	<b>181.102.563</b>
<b>F IZVANBILANČNI ZAPISI</b>		<b>066</b>	<b>11.490.602</b>	<b>12.253.960</b>
<b>PASIVA</b>				
<b>A KAPITAL I REZERVE (AOP 068 do 070+076+077+083+086+089)</b>		<b>067</b>	<b>103.797.611</b>	<b>102.836.445</b>
I TEMELJNI (UPISANI) KAPITAL		068	55.738.058	55.738.058
II KAPITALNE REZERVE		069	25.456.155	25.456.088
<b>III REZERVE IZ DOBITI (AOP 071+072-073+074+075)</b>		<b>070</b>	<b>9.635.076</b>	<b>9.635.065</b>
1. Zakonske rezerve		071	885.809	885.798
2. Rezerve za vlastite dionice		072	2.772.641	2.772.641
3. Vlastite dionice i udjeli (odbitna stavka)		073	-921.001	-921.001
4. Statutarne rezerve		074	16.639	16.639
5. Ostale rezerve		075	6.880.988	6.880.988
IV REVALORIZACIJSKE REZERVE		076	-1.103.553	-2.223.956
<b>V REZERVE FER VRIJEDNOSTI I OSTALO (AOP 078 do 082)</b>		<b>077</b>	<b>-5.158.815</b>	<b>-5.674.516</b>
1. Fer vrijednost financijske imovine kroz ostalu sveobuhvatnu dobit (odnosno raspoložive za prodaju)		078	0	0
2. Učinkoviti dio zaštite novčanih tokova		079	0	0
3. Učinkoviti dio zaštite neto ulaganja u inozemstvu		080	0	0
4. Ostale rezerve fer vrijednosti		081	0	0
5. Tečajne razlike iz preračuna inozemnog poslovanja (konsolidacija)		082	-5.158.815	-5.674.516

# Bilanca

stanje na dan 31. 3. 2023., obveznik: AD Plastik Grupa

NAZIV POZICIJE		AOP OZNAKA	ZADNJI DAN PRETHODNE POSLOVNE GODINE	NA IZVJEŠTAJNI DATUM TEKUĆEG RAZDOBLJA
1		2	3	4
<b>VI</b>	<b>ZADRŽANA DOBIT ILI PRENESENI GUBITAK (AOP 084-085)</b>	<b>083</b>	<b>28.961.725</b>	<b>19.224.998</b>
	1. Zadržana dobit	084	28.961.725	19.224.998
	2. Preneseni gubitak	085	0	0
<b>VII</b>	<b>DOBIT ILI GUBITAK POSLOVNE GODINE (AOP 087-088)</b>	<b>086</b>	<b>-9.731.035</b>	<b>680.708</b>
	1. Dobit poslovne godine	087	0	680.708
	2. Gubitak poslovne godine	088	9.731.035	0
	<b>VIII MANJINSKI (NEKONTROLIRAJUĆI) INTERES</b>	<b>089</b>	<b>0</b>	<b>0</b>
<b>B</b>	<b>REZERVIRANJA (AOP 091 do 096)</b>	<b>090</b>	<b>473.688</b>	<b>473.808</b>
	1. Rezerviranja za mirovine, otpremnine i slične obveze	091	301.369	301.406
	2. Rezerviranja za porezne obveze	092	0	0
	3. Rezerviranja za započete sudske sporove	093	0	0
	4. Rezerviranja za troškove obnavljanja prirodnih bogatstava	094	0	0
	5. Rezerviranja za troškove u jamstvenim rokovima	095	0	0
	6. Druga rezerviranja	096	172.319	172.402
<b>C</b>	<b>DUGOROČNE OBVEZE (AOP 098 do 108)</b>	<b>097</b>	<b>25.222.504</b>	<b>26.424.482</b>
	1. Obveze prema poduzetnicima unutar grupe	098	0	0
	2. Obveze za zajmove, depozite i slično poduzetnika unutar grupe	099	0	0
	3. Obveze prema društvima povezanim sudjelujućim interesom	100	0	0
	4. Obveze za zajmove, depozite i slično društava povezanih sudjelujućim interesom	101	0	0
	5. Obveze za zajmove, depozite i slično	102	618.699	522.514
	6. Obveze prema bankama i drugim financijskim institucijama	103	23.238.028	24.699.969
	7. Obveze za predujmove	104	0	0
	8. Obveze prema dobavljačima	105	0	0
	9. Obveze po vrijednosnim papirima	106	0	0
	10. Ostale dugoročne obveze	107	1.365.777	1.201.999
	11. Odgođena porezna obveza	108	0	0
<b>D</b>	<b>KRATKOROČNE OBVEZE (AOP 110 do 123)</b>	<b>109</b>	<b>49.840.149</b>	<b>50.733.750</b>
	1. Obveze prema poduzetnicima unutar grupe	110	0	0
	2. Obveze za zajmove, depozite i slično poduzetnika unutar grupe	111	0	0
	3. Obveze prema društvima povezanim sudjelujućim interesom	112	0	0
	4. Obveze za zajmove, depozite i slično društava povezanih sudjelujućim interesom	113	0	0
	5. Obveze za zajmove, depozite i slično	114	2.840.483	2.813.764
	6. Obveze prema bankama i drugim financijskim institucijama	115	15.151.878	14.524.987
	7. Obveze za predujmove	116	10.507.829	10.792.693
	8. Obveze prema dobavljačima	117	15.813.671	16.530.409
	9. Obveze po vrijednosnim papirima	118	0	0
	10. Obveze prema zaposlenicima	119	1.557.416	1.755.329
	11. Obveze za poreze, doprinose i slična davanja	120	1.469.110	1.806.130
	12. Obveze s osnove udjela u rezultatu	121	147.548	152.046
	13. Obveze po osnovi dugotrajne imovine namijenjene prodaji	122	0	0
	14. Ostale kratkoročne obveze	123	2.352.214	2.358.392
<b>E</b>	<b>ODGOĐENO PLAĆANJE TROŠKOVA I PRIHOD BUDUĆEGA RAZDOBLJA</b>	<b>124</b>	<b>1.639.064</b>	<b>634.078</b>
<b>F</b>	<b>UKUPNO – PASIVA (AOP 067+090+097+109+124)</b>	<b>125</b>	<b>180.973.016</b>	<b>181.102.563</b>
<b>G</b>	<b>IZVANBILANČNI ZAPISI</b>	<b>126</b>	<b>11.490.602</b>	<b>12.253.960</b>

# Račun dobiti i gubitka

u razdoblju 1. 1. 2023. do 31. 3. 2023.  
obveznik: AD Plastik Grupa

	NAZIV POZICIJE 1	AOP OZNA- KA 2	ISTO RAZDOBLJE PRETHODNE GODINE		TEKUĆE RAZDOBLJE	
			KUMULATIV 3	TROMJESEČJE 4	KUMULATIV 5	TROMJESEČJE 6
<b>I</b>	<b>POSLOVNI PRIHODI (AOP 002 do 006)</b>	<b>001</b>	<b>33.424.100</b>	<b>33.424.100</b>	<b>33.067.970</b>	<b>33.067.970</b>
	1. Prihodi od prodaje s poduzetnicima unutar grupe	002	0	0	0	0
	2. Prihodi od prodaje (izvan grupe)	003	32.850.888	32.850.888	30.791.386	30.791.386
	3. Prihodi na temelju upotrebe vlastitih proizvoda, robe i usluga	004	66.674	66.674	40.528	40.528
	4. Ostali poslovni prihodi s poduzetnicima unutar grupe	005	0	0	0	0
	5. Ostali poslovni prihodi (izvan grupe)	006	506.538	506.538	2.236.056	2.236.056
<b>II</b>	<b>POSLOVNI RASHODI (AOP 008+009+013+017+018+019+022+029)</b>	<b>007</b>	<b>33.244.233</b>	<b>33.244.233</b>	<b>32.996.846</b>	<b>32.996.846</b>
	1. Promjene vrijednosti zaliha proizvodnje u tijeku i gotovih proizvoda	008	-442.828	-442.828	272.642	272.642
	<b>2. Materijalni troškovi (AOP 010 do 012)</b>	<b>009</b>	<b>21.863.467</b>	<b>21.863.467</b>	<b>21.402.763</b>	<b>21.402.763</b>
	a) Troškovi sirovina i materijala	010	18.093.689	18.093.689	16.850.330	16.850.330
	b) Troškovi prodane robe	011	1.131.124	1.131.124	1.873.265	1.873.265
	c) Ostali vanjski troškovi	012	2.638.654	2.638.654	2.679.168	2.679.168
	<b>3. Troškovi osoblja (AOP 014 do 016)</b>	<b>013</b>	<b>7.439.180</b>	<b>7.439.180</b>	<b>7.132.760</b>	<b>7.132.760</b>
	a) Neto plaće i nadnice	014	4.856.053	4.856.053	4.479.122	4.479.122
	b) Troškovi poreza i doprinosa iz plaća	015	1.479.716	1.479.716	1.677.926	1.677.926
	c) Doprinosi na plaće	016	1.103.411	1.103.411	975.712	975.712
	4. Amortizacija	017	3.092.004	3.092.004	2.727.285	2.727.285
	5. Ostali troškovi	018	1.084.534	1.084.534	1.322.489	1.322.489
	<b>6. Vrijednosna usklađenja (AOP 020+021)</b>	<b>019</b>	<b>0</b>	<b>0</b>	<b>0</b>	<b>0</b>
	a) dugotrajne imovine osim financijske imovine	020	0	0	0	0
	b) kratkotrajne imovine osim financijske imovine	021	0	0	0	0
	<b>7. Rezerviranja (AOP 023 do 028)</b>	<b>022</b>	<b>0</b>	<b>0</b>	<b>0</b>	<b>0</b>
	a) Rezerviranja za mirovine, otpremnine i slične obveze	023	0	0	0	0
	b) Rezerviranja za porezne obveze	024	0	0	0	0
	c) Rezerviranja za započete sudske sporove	025	0	0	0	0
	d) Rezerviranja za troškove obnavljanja prirodnih bogatstava	026	0	0	0	0
	e) Rezerviranja za troškove u jamstvenim rokovima	027	0	0	0	0
	f) Druga rezerviranja	028	0	0	0	0
	8. Ostali poslovni rashodi	029	207.876	207.876	138.907	138.907
<b>III.</b>	<b>FINANCIJSKI PRIHODI (AOP 031 do 040)</b>	<b>030</b>	<b>20.553</b>	<b>20.553</b>	<b>108.397</b>	<b>108.397</b>
	1. Prihodi od ulaganja u udjele (dionice) poduzetnika unutar grupe	031	0	0	0	0
	2. Prihodi od ulaganja u udjele (dionice) društava povezanih sudjelujućim interesima	032	0	0	0	0
	3. Prihodi od ostalih dugotrajnih financijskih ulaganja i zajmova poduzetnicima unutar grupe	033	0	0	0	0

# Račun dobiti i gubitka

u razdoblju 1. 1. 2023. do 31. 3. 2023.  
obveznik: AD Plastik Grupa

NAZIV POZICIJE	AOP OZNAKA	ISTO RAZDOBLJE PRETHODNE GODINE		TEKUĆE RAZDOBLJE	
		KUMULATIV	TROMJESEČJE	KUMULATIV	TROMJESEČJE
1	2	3	4	5	6
4. Ostali prihodi s osnove kamata iz odnosa s poduzetnicima unutar grupe	034	0	0	0	0
5. Tečajne razlike i ostali financijski prihodi iz odnosa s poduzetnicima unutar grupe	035	0	0	0	0
6. Prihodi od ostalih dugotrajnih financijskih ulaganja i zajmova	036	0	0	0	0
7. Ostali prihodi s osnove kamata	037	20.553	20.553	10.635	10.635
8. Tečajne razlike i ostali financijski prihodi	038	0	0	97.762	97.762
9. Nerealizirani dobiti (prihodi) od financijske imovine	039	0	0	0	0
10. Ostali financijski prihodi	040	0	0	0	0
<b>IV FINANCIJSKI RASHODI (AOP 042 do 048)</b>	<b>041</b>	<b>972.426</b>	<b>972.426</b>	<b>628.800</b>	<b>628.800</b>
1. Rashodi s osnove kamata i slični rashodi s poduzetnicima unutar grupe	042	0	0	0	0
2. Tečajne razlike i drugi rashodi s poduzetnicima unutar grupe	043	485.490	485.490	480.534	480.534
3. Rashodi s osnove kamata i slični rashodi	044	124.715	124.715	148.266	148.266
4. Tečajne razlike i drugi rashodi	045	362.221	362.221	0	0
5. Nerealizirani gubici (rashodi) od financijske imovine	046	0	0	0	0
6. Vrijednosna usklađenja financijske imovine (neto)	047	0	0	0	0
7. Ostali financijski rashodi	048	0	0	0	0
<b>V UDIO U DOBITI OD DRUŠTAVA POVEZANIH SUDJELUJUĆIM INTERESOM</b>	<b>049</b>	<b>842.479</b>	<b>842.479</b>	<b>1.285.114</b>	<b>1.285.114</b>
<b>VI UDIO U DOBITI OD ZAJEDNIČKIH POTHVATA</b>	<b>050</b>	<b>0</b>	<b>0</b>	<b>0</b>	<b>0</b>
<b>VII UDIO U GUBITKU OD DRUŠTAVA POVEZANIH SUDJELUJUĆIM INTERESOM</b>	<b>051</b>	<b>0</b>	<b>0</b>	<b>0</b>	<b>0</b>
<b>VIII UDIO U GUBITKU OD ZAJEDNIČKIH POTHVATA</b>	<b>052</b>	<b>0</b>	<b>0</b>	<b>0</b>	<b>0</b>
<b>IX UKUPNI PRIHODI (AOP 001+030+049+050)</b>	<b>053</b>	<b>34.287.132</b>	<b>34.287.132</b>	<b>34.461.481</b>	<b>34.461.481</b>
<b>X UKUPNI RASHODI (AOP 007+041+051+052)</b>	<b>054</b>	<b>34.216.659</b>	<b>34.216.659</b>	<b>33.625.646</b>	<b>33.625.646</b>
<b>XI DOBIT ILI GUBITAK PRIJE OPOREZIVANJA (AOP 053-054)</b>	<b>055</b>	<b>70.473</b>	<b>70.473</b>	<b>835.835</b>	<b>835.835</b>
1. Dobit prije oporezivanja (AOP 053-054)	056	70.473	70.473	835.835	835.835
2. Gubitak prije oporezivanja (AOP 054-053)	057	0	0	0	0
<b>XII POREZ NA DOBIT</b>	<b>058</b>	<b>-6.104</b>	<b>-6.104</b>	<b>155.127</b>	<b>155.127</b>
<b>XIII DOBIT ILI GUBITAK RAZDOBLJA (AOP 055-059)</b>	<b>059</b>	<b>76.577</b>	<b>76.577</b>	<b>680.708</b>	<b>680.708</b>
1. Dobit razdoblja (AOP 055-059)	060	76.577	76.577	680.708	680.708
2. Gubitak razdoblja (AOP 059-055)	061	0	0	0	0
<b>PREKINUTO POSLOVANJE</b> <b>(POPUNJAVA PODUZETNIK OBVEZNIKA MSFI-A SAMO AKO IMA PREKINUTO POSLOVANJE)</b>					
<b>XIV DOBIT ILI GUBITAK PREKINUTOG POSLOVANJA PRIJE OPOREZIVANJA (AOP 063-064)</b>	<b>062</b>	<b>0</b>	<b>0</b>	<b>0</b>	<b>0</b>
1. Dobit prekinutog poslovanja prije oporezivanja	063	0	0	0	0
2. Gubitak prekinutog poslovanja prije oporezivanja	064	0	0	0	0

# Račun dobiti i gubitka

u razdoblju 1. 1. 2023. do 31. 3. 2023.  
obveznik: AD Plastik Grupa

NAZIV POZICIJE	AOP OZNAKA	ISTO RAZDOBLJE PRETHODNE GODINE		TEKUĆE RAZDOBLJE	
		KUMULATIV	TROMJESEČJE	KUMULATIV	TROMJESEČJE
1	2	3	4	5	6
<b>XV POREZ NA DOBIT PREKINUTOG POSLOVANJA</b>	<b>065</b>	<b>0</b>	<b>0</b>	<b>0</b>	<b>0</b>
1. Dobit prekinutog poslovanja za razdoblje (AOP 062-065)	066	0	0	0	0
2. Gubitak prekinutog poslovanja za razdoblje (AOP 065-062)	067	0	0	0	0
<b>UKUPNO POSLOVANJE</b> (POPUNJAVA SAMO PODUZETNIK OBVEZNIK MSFI-A KOJI IMA PREKINUTO POSLOVANJE)					
<b>XVI DOBIT ILI GUBITAK PRIJE OPOREZIVANJA (AOP 055+062)</b>	<b>068</b>	<b>0</b>	<b>0</b>	<b>0</b>	<b>0</b>
1. Dobit prije oporezivanja (AOP 068)	069	0	0	0	0
2. Gubitak prije oporezivanja (AOP 068)	070	0	0	0	0
<b>XVII POREZ NA DOBIT (AOP 058+065)</b>	<b>071</b>	<b>0</b>	<b>0</b>	<b>0</b>	<b>0</b>
<b>XVIII DOBIT ILI GUBITAK RAZDOBLJA (AOP 068-071)</b>	<b>072</b>	<b>0</b>	<b>0</b>	<b>0</b>	<b>0</b>
1. Dobit razdoblja (AOP 068-071)	073	0	0	0	0
2. Gubitak razdoblja (AOP 071-068)	074	0	0	0	0
<b>DODATAK RDG-U</b> (POPUNJAVA PODUZETNIK KOJI SASTAVLJA KONSOLIDIRANI GODIŠNJI FINANIJSKI IZVJEŠTAJ)					
<b>XIX DOBIT ILI GUBITAK RAZDOBLJA (AOP 076+077)</b>	<b>075</b>	<b>76.577</b>	<b>76.577</b>	<b>680.708</b>	<b>680.708</b>
1. Pripisana imateljima kapitala matice	076	76.577	76.577	680.708	680.708
2. Pripisana manjinskom (nekontrolirajućem) interesu	077	0	0	0	0
<b>IZVJEŠTAJ O OSTALOJ SVEOBUHVAATNOJ DOBITI</b> (POPUNJAVA PODUZETNIK OBVEZNIK PRIMJENE MSFI-A)					
<b>I DOBIT ILI GUBITAK RAZDOBLJA</b>	<b>078</b>	<b>76.577</b>	<b>76.577</b>	<b>680.708</b>	<b>680.708</b>
<b>II OSTALA SVEOBUHVAATNA DOBIT/GUBITAK PRIJE POREZA (AOP 80+ 87)</b>	<b>079</b>	<b>-967.221</b>	<b>-967.221</b>	<b>-1.643.126</b>	<b>-1.643.126</b>
<b>III Stavke koje neće biti reklasificirane u dobit ili gubitak (AOP 081 do 085)</b>	<b>080</b>	<b>0</b>	<b>0</b>	<b>0</b>	<b>0</b>
1. Promjene revalorizacijskih rezervi dugotrajne materijalne i nematerijalne imovine	081	0	0	0	0
2. Dobitak ili gubitak s osnove naknadnog vrednovanja vlasničkih vrijednosnih papira po fer vrijednosti kroz ostalu sveobuhvatnu dobit	082	0	0	0	0
3. Promjene fer vrijednosti financijske obveze po fer vrijednosti kroz račun dobiti i gubitka koja se može pripisati promjenama kreditnog rizika obveze	083	0	0	0	0
4. Aktuarski dobici/gubici po planovima definiranih primanja	084	0	0	0	0
5. Ostale stavke koje neće biti reklasificirane	085	0	0	0	0
6. Porez na dobit koji se odnosi na stavke koje neće biti reklasificirane	086	0	0	0	0

# Račun dobiti i gubitka

u razdoblju 1. 1. 2023. do 31. 3. 2023.  
obveznik: AD Plastik Grupa

	NAZIV POZICIJE 1	AOP OZNA- KA 2	ISTO RAZDOBLJE PRETHODNE GODINE		TEKUĆE RAZDOBLJE	
			KUMULATIV 3	TROMJESEČJE 4	KUMULATIV 5	TROMJESEČJE 6
IV	Stavke koje je moguće reklasificirati u dobit ili gubitak (AOP 088 do 095)	087	-967.221	-967.221	-1.643.126	-1.643.126
	1. Tečajne razlike iz preračuna inozemnog poslovanja	088	-967.221	-967.221	-1.643.126	-1.643.126
	2. Dobitak ili gubitak s osnove naknadnog vrednovanja dužničkih vrijednosnih papira po fer vrijednosti kroz ostalu sveobuhvatnu dobit	089	0	0	0	0
	3. Dobit ili gubitak s osnove učinkovite zaštite novčanih tokova	090	0	0	0	0
	4. Dobit ili gubitak s osnove učinkovite zaštite neto ulaganja u inozemstvu	091	0	0	0	0
	5. Udio u ostaloj sveobuhvatnoj dobiti/gubitku društava povezanih sudjelujućim interesom	092	0	0	0	0
	6. Promjene fer vrijednosti vremenske vrijednosti opcije	093	0	0	0	0
	7. Promjene fer vrijednosti terminskih elemenata terminskih ugovora	094	0	0	0	0
	8. Ostale stavke koje je moguće reklasificirati u dobit ili gubitak	095	0	0	0	0
	9. Porez na dobit koji se odnosi na stavke koje je moguće reklasificirati u dobit ili gubitak	096	0	0	-224.081	-224.081
V	NETO OSTALA SVEOBUH VATNA DOBIT ILI GUBITAK (AOP 080+087-086-096)	097	-967.221	-967.221	-1.419.045	-1.419.045
VI	SVEOBUH VATNA DOBIT ILI GUBITAK RAZDOBLJA (AOP 078+097)	098	-890.644	-890.644	-738.337	-738.337
<b>DODATAK IZVJEŠTAJU O OSTALOJ SVEOBUH VATNOJ DOBITI (POPUNJAVA PODUZETNIK KOJI SASTAVLJA KONSOLIDIRANI IZVJEŠTAJ)</b>						
VII	SVEOBUH VATNA DOBIT ILI GUBITAK RAZDOBLJA (AOP 100+101)	099	-890.646	-890.646	-738.337	-738.337
	1. Pripisana imateljima kapitala matice	100	-890.646	-890.646	-738.337	-738.337
	2. Pripisana manjinskom (nekontrolirajućem) interesu	101	0	0	0	0





# Izveštaj o novčanom tijeku

u razdoblju 1. 1. 2023. do 31. 3. 2023.  
obveznik: AD Plastik Grupa

## Indirektna metoda

NAZIV POZICIJE	AOP OZNAKA	ISTO RAZDOBLJE PRETHODNE GODINE	TEKUĆE RAZDOBLJE
1	2	3	4
<b>NOVČANI TOKOVI OD POSLOVNIH AKTIVNOSTI</b>			
1. Dobit prije oporezivanja	001	70.472	835.835
<b>2. Usklađenja (AOP 003 do 010)</b>	<b>002</b>	<b>2.629.828</b>	<b>-826.005</b>
a) Amortizacija	003	3.092.004	2.727.285
b) Dobici i gubici od prodaje i vrijednosna usklađenja dugotrajne materijalne i nematerijalne imovine	004	0	-1.887.413
c) Dobici i gubici od prodaje i nerealizirani dobici i gubici i vrijednosno usklađenje financijske imovine	005	0	0
d) Prihodi od kamata i dividendi	006	-20.553	-10.635
e) Rashodi od kamata	007	124.715	148.266
f) Rezerviranja	008	-137.431	0
g) Tečajne razlike (nerealizirane)	009	313.529	-178.217
h) Ostala usklađenja za nenovčane transakcije i nerealizirane dobitke i gubitke	010	-742.436	-1.625.291
<b>I. Povećanje ili smanjenje novčanih tokova prije promjena u radnom kapitalu (AOP 001+002)</b>	<b>011</b>	<b>2.700.300</b>	<b>9.830</b>
<b>3. Promjene u radnom kapitalu (AOP 013 do 016)</b>	<b>012</b>	<b>5.272.246</b>	<b>-1.633.479</b>
a) Povećanje ili smanjenje kratkoročnih obveza	013	-818.287	1.406.820
b) Povećanje ili smanjenje kratkotrajnih potraživanja	014	8.633.481	-5.236.715
c) Povećanje ili smanjenje zaliha	015	-2.542.948	2.196.416
d) Ostala povećanja ili smanjenja radnog kapitala	016	0	0
<b>II. Novac iz poslovanja (AOP 011+012)</b>	<b>017</b>	<b>7.972.546</b>	<b>-1.623.649</b>
4. Novčani izdaci za kamate	018	-134.749	-155.600
5. Plaćeni porez na dobit	019	-29.884	0
<b>A NETO NOVČANI TOKOVI OD POSLOVNIH AKTIVNOSTI (AOP 017 do 019)</b>	<b>020</b>	<b>7.807.913</b>	<b>-1.779.249</b>
<b>NOVČANI TOKOVI OD INVESTICIJSKIH AKTIVNOSTI</b>			
1. Novčani primici od prodaje dugotrajne materijalne i nematerijalne imovine	021	0	2.532.181
2. Novčani primici od prodaje financijskih instrumenata	022	0	0
3. Novčani primici od kamata	023	14.056	10.529
4. Novčani primici od dividendi	024	0	0
5. Novčani primici s osnove povrata danih zajmova i štednih uloga	025	0	0
6. Ostali novčani primici od investicijskih aktivnosti	026	0	0
<b>III. Ukupno novčani primici od investicijskih aktivnosti (AOP 021 do 026)</b>	<b>027</b>	<b>14.056</b>	<b>2.542.710</b>
1. Novčani izdaci za kupnju dugotrajne materijalne i nematerijalne imovine	028	-1.179.379	-1.361.630
2. Novčani izdaci za stjecanje financijskih instrumenata	029	0	0
3. Novčani izdaci s osnove danih zajmova i štednih uloga za razdoblje	030	0	0
4. Stjecanje ovisnog društva, umanjeno za stečeni novac	031	0	0
5. Ostali novčani izdaci od investicijskih aktivnosti	032	0	0
<b>IV. Ukupno novčani izdaci od investicijskih aktivnosti (AOP 028 do 032)</b>	<b>033</b>	<b>-1.179.379</b>	<b>-1.361.630</b>
<b>B NETO NOVČANI TOKOVI OD INVESTICIJSKIH AKTIVNOSTI (AOP 027+033)</b>	<b>034</b>	<b>-1.165.323</b>	<b>1.181.080</b>

# Izveštaj o novčanom tijeku

u razdoblju 1. 1. 2023. do 31. 3. 2023.  
obveznik: AD Plastik Grupa

## Indirektna metoda

NAZIV POZICIJE	AOP OZNAKA	ISTO RAZDOBLJE PRETHODNE GODINE	TEKUĆE RAZDOBLJE
1	2	3	4
<b>NOVČANI TOKOVI OD FINANIJSKIH AKTIVNOSTI</b>			
1. Novčani primici od povećanja temeljnog (upisanog) kapitala	035	0	0
2. Novčani primici od izdavanja vlasničkih i dužničkih financijskih instrumenata	036	0	0
3. Novčani primici od glavnice kredita, pozajmica i drugih posudbi	037	0	3.654.828
4. Ostali novčani primici od financijskih aktivnosti	038	0	0
<b>V. Ukupno novčani primici od financijskih aktivnosti (AOP 035 do 038)</b>	<b>039</b>	<b>0</b>	<b>3.654.828</b>
1. Novčani izdaci za otplatu glavnice kredita, pozajmica i drugih posudbi i dužničkih financijskih instrumenata	040	-4.898.353	-2.944.755
2. Novčani izdaci za isplatu dividendi	041	0	0
3. Novčani izdaci za financijski najam	042	-276.029	-168.457
4. Novčani izdaci za otkup vlastitih dionica i smanjenje temeljnog (upisanog) kapitala	043	0	0
5. Ostali novčani izdaci od financijskih aktivnosti	044	0	0
<b>VI. Ukupno novčani izdaci od financijskih aktivnosti (AOP 040 do 044)</b>	<b>045</b>	<b>-5.174.382</b>	<b>-3.113.212</b>
<b>C NETO NOVČANI TOKOVI OD FINANIJSKIH AKTIVNOSTI (AOP 039+045)</b>	<b>046</b>	<b>-5.174.382</b>	<b>541.616</b>
1. Nerealizirane tečajne razlike po novcu i novčanim ekvivalentima	047	-10.987	-4.096
<b>D NETO POVEĆANJE ILI SMANJENJE NOVČANIH TOKOVA (AOP 020+034+046+047)</b>	<b>048</b>	<b>1.457.221</b>	<b>-60.649</b>
E) NOVAC I NOVČANI EKVIVALENTI NA POČETKU RAZDOBLJA	049	4.001.921	4.047.876
<b>F NOVAC I NOVČANI EKVIVALENTI NA KRAJU RAZDOBLJA (AOP 048+049)</b>	<b>050</b>	<b>5.459.142</b>	<b>3.987.227</b>



# Izveštaj o promjenama kapitala

u razdoblju 1. 1. 2023. do 31. 3. 2023.  
obveznik: AD Plastik Grupa

1 Opis pozicije	2 AOP oznaka	Raspodjeljivo imateljima kapitala matice																19 Manjinski (nekontrolirajući) interes	20 (18+19) Ukupno kapital i rezerve	
		3 Temeljni (upisani) kapital	4 Kapitalne rezerve	5 Zakonske rezerve	6 Rezerve za vlastite dionice	7 Vlastite dionice i udjele (odbitna stavka)	8 Statutarne rezerve	9 Ostale rezerve	10 Revalorizacijske rezerve	11 Fer vrijednost financijske imovine kroz ostalu sveobuhvatnu dobit (raspoloživa za prodaju)	12 Učinkoviti dio zaštite novčanih tokova	13 Učinkoviti dio zaštite neto ulaganja u inozemstvo	14 Ostale rezerve fer vrijednosti	15 Tečajne razlike iz preračuna inozemnog poslovanja	16 Zadržana dobit / preneseni gubitak	17 Dobit / gubitak poslovne godine	18 (3 do 6 - 7 + 8 do 17) Ukupno raspodjeljivo imateljima kapitala matice			
Prethodno razdoblje																				
1. Stanje na dan početka prethodne poslovne godine	01	55.738.058	25.574.127	885.809	2.772.641	1.141.457	16.639	9.050.846	-2.105.251	0	0	0	0	-6.196.273	22.448.781	4.343.086	111.387.006	0	111.387.006	
2. Promjene računovodstvenih politika	02	0	0	0	0	0	0	0	0	0	0	0	0	0	0	0	0	0	0	
3. Ispravak pogreški	03	0	0	0	0	0	0	0	0	0	0	0	0	0	0	0	0	0	0	
<b>4. Stanje na dan početka prethodne poslovne godine (prepravljeno) (AOP 01 do 03)</b>	<b>04</b>	<b>55.738.058</b>	<b>25.574.127</b>	<b>885.809</b>	<b>2.772.641</b>	<b>1.141.457</b>	<b>16.639</b>	<b>9.050.846</b>	<b>-2.105.251</b>	<b>0</b>	<b>0</b>	<b>0</b>	<b>0</b>	<b>-6.196.273</b>	<b>22.448.781</b>	<b>4.343.086</b>	<b>111.387.006</b>	<b>0</b>	<b>111.387.006</b>	
5. Dobit/gubitak razdoblja	05	0	0	0	0	0	0	0	0	0	0	0	0	0	0	76.575	76.575	0	76.575	
6. Tečajne razlike iz preračuna inozemnog poslovanja	06	0	0	0	0	0	0	0	0	0	0	0	0	-968.428	0	0	-968.428	0	-968.428	
7. Promjene revalorizacijskih rezervi dugotrajne materijalne i nematerijalne imovine	07	0	0	0	0	0	0	0	0	0	0	0	0	0	0	0	0	0	0	
8. Dobitak ili gubitak s osnove naknadnog vrednovanja financijske imovine prema fer vrijednosti kroz ostalu sveobuhvatnu dobit (raspoloživa za prodaju)	08	0	0	0	0	0	0	0	0	0	0	0	0	0	0	0	0	0	0	
9. Dobitak ili gubitak s osnove učinkovite zaštite novčanog toka	09	0	0	0	0	0	0	0	0	0	0	0	0	0	0	0	0	0	0	
10. Dobitak ili gubitak s osnove učinkovite zaštite neto ulaganja u inozemstvu	10	0	0	0	0	0	0	0	0	0	0	0	0	0	0	0	0	0	0	
11. Udio u ostaloj sveobuhvatnoj dobiti/gubitku društava povezanih sudjelujućim interesom	11	0	0	0	0	0	0	0	0	0	0	0	0	0	0	0	0	0	0	
12. Aktuarski dobiti/gubici po planovima definiranih primanja	12	0	0	0	0	0	0	0	0	0	0	0	0	0	0	0	0	0	0	
13. Ostale ne vlasničke promjene kapitala	13	0	0	0	0	0	0	0	-1.052.313	0	0	0	0	0	0	0	-1.052.313	0	-1.052.313	
14. Porez na transakcije priznate direktno u kapitalu	14	0	0	0	0	0	0	0	189.416	0	0	0	0	0	0	0	189.416	0	189.416	

# Izvještaj o promjenama kapitala

u razdoblju 1. 1. 2023. do 31. 3. 2023.  
obveznik: AD Plastik Grupa

Opis pozicije 1	AOP oznaka 2	Raspodjeljivo imateljima kapitala matice															Manjinski (nekon-trolirajući) interes 19	Ukupno kapital i rezerve 20 (18+19)	
		Temeljni (upisan) kapital 3	Kapitalne rezerve 4	Zakonske rezerve 5	Rezerve za vlastite dionice 6	Vlastite dionice i udje-li (odbitna stavka) 7	Statutarne rezerve 8	Ostale rezerve 9	Revalorizacijske rezerve 10	Fer vrijednost finan-cijske imovine kroz ostalu sveobuhvatnu dobit (raspoloživa za prodaju) 11	Učinkoviti dio zaštite novčanih tokova 12	Učinkoviti dio zaštite neto ulaganja u inozemstvo 13	Ostale rezerve fer vrijednosti 14	Tečajne razlike iz preračuna inozemnog poslovanja 15	Zadržana dobit / preneseni gubitak 16	Dobit / gubitak poslovne godine 17			Ukupno raspodjeljivo imateljima kapitala matice 18 (3 do 6 - 7 + 8 do 17)
15. Smanjenje temeljnog (upisanog) kapitala (osim u postupku predstečajne nagodbe i nastalog reinvestiranjem dobiti)	15	0	0	0	0	0	0	0	0	0	0	0	0	0	0	0	0	0	0
16. Smanjenje temeljnog (upisanog) kapitala u postupku predstečajne nagodbe	16	0	0	0	0	0	0	0	0	0	0	0	0	0	0	0	0	0	0
17. Smanjenje temeljnog (upisanog) kapitala nastalog reinvestiranjem dobiti	17	0	0	0	0	0	0	0	0	0	0	0	0	0	0	0	0	0	0
18. Otkup vlastitih dionica/udjela	18	0	0	0	0	0	0	0	0	0	0	0	0	0	0	0	0	0	0
19. Uplate članova/dioničara	19	0	0	0	0	0	0	0	0	0	0	0	0	0	0	0	0	0	0
20. Isplata udjela u dobiti/dividende	20	0	0	0	0	0	0	0	0	0	0	0	0	0	0	0	0	0	0
21. Ostale raspodjele i isplate članovima/dioničarima	21	0	0	0	0	0	0	0	0	0	0	0	0	0	0	0	0	0	0
22. Prijenos u pozicije rezervi po godišnjem rasporedu	22	0	0	0	0	0	0	0	0	0	0	0	0	0	4.343.086	-4.343.086	0	0	0
23. Povećanje rezervi u postupku predstečajne nagodbe	23	0	0	0	0	0	0	0	0	0	0	0	0	0	0	0	0	0	0
24. Stanje na zadnji dan izvještajnog razdoblja prethodne poslovne godine (04 do 23)	24	55.738.058	25.574.127	885.809	2.772.641	1.141.457	16.639	9.050.846	-2.968.148	0	0	0	0	-7.164.701	26.791.867	76.575	109.632.256	0	109.632.256
<b>DODATAK IZVJEŠTAJU O PROMJENAMA KAPITALA</b> (popunjava poduzetnik obveznik primjene MSFI-a)																			
I. OSTALA SVEOBUHVAATNA DOBIT PRETHODNOG RAZDOBLJA, UMANJENO ZA POREZE (AOP 06 do 14)	25	0	0	0	0	0	0	0	-862.897	0	0	0	0	-968.428	0	0	-1.831.325	0	-1.831.325
II. SVEOBUHVAATNA DOBIT ILI GUBITAK PRETHODNOG RAZDOBLJA (AOP 05+25)	26	0	0	0	0	0	0	0	-862.897	0	0	0	0	-968.428	0	76.575	-1.754.750	0	-1.754.750
III. TRANSAKCIJE S VLASNICIMA PRETHODNOG RAZDOBLJA PRIZNATE DIREKTNO U KAPITALU (AOP 15 do 23)	27	0	0	0	0	0	0	0	0	0	0	0	0	4.343.086	-4.343.086	0	0	0	0

# Izvještaj o promjenama kapitala

u razdoblju 1. 1. 2023. do 31. 3. 2023.  
obveznik: AD Plastik Grupa

1	2	Raspodjeljivo imateljima kapitala matice															19	20 (18+19)	
		3	4	5	6	7	8	9	10	11	12	13	14	15	16	17			18 (3 do 6 - 7 + 8 do 17)
Opis pozicije	AOP oznaka	Temeljni (upisani) kapital	Kapitalne rezerve	Zakonske rezerve	Rezerve za vlastite dionice	Vlastite dionice i udje- li (odbitna stavka)	Statutarne rezerve	Ostale rezerve	Revalorizacijske rezerve	Fer vrijednost finan- cijske imovine kroz ostalu sveobuhvatnu dobit (raspoloživa za prodaju)	Učinkoviti dio zaštite novčanih tokova	Učinkoviti dio zaštite neto ulaganja u inozemstvo	Ostale rezerve fer vrijednosti	Tečajne razlike iz preračuna inozemnog poslovanja	Zadržana dobit / preneseni gubitak	Dobit / gubitak poslovne godine	Ukupno raspodjeljivo imateljima kapitala matice	Manjinski (nekon- trolirajući) interes	Ukupno kapital i rezerve
Tekuće razdoblje																			
1. Stanje na dan početka tekuće poslovne godine	28	55.738.058	25.456.155	885.809	2.772.641	921.001	16.639	6.880.988	-1.103.553	0	0	0	0	-5.158.815	28.961.725	-9.731.035	103.797.611	0	103.797.611
2. Promjene računovodstvenih politika	29	0	0	0	0	0	0	0	0	0	0	0	0	0	0	0	0	0	0
3. Ispravak pogreški	30	0	0	0	0	0	0	0	0	0	0	0	0	0	0	0	0	0	0
<b>4. Stanje na dan početka tekuće poslovne godine (prepravljeno) (AOP 28 do 30)</b>	<b>31</b>	<b>55.738.058</b>	<b>25.456.155</b>	<b>885.809</b>	<b>2.772.641</b>	<b>921.001</b>	<b>16.639</b>	<b>6.880.988</b>	<b>-1.103.553</b>	<b>0</b>	<b>0</b>	<b>0</b>	<b>0</b>	<b>-5.158.815</b>	<b>28.961.725</b>	<b>-9.731.035</b>	<b>103.797.611</b>	<b>0</b>	<b>103.797.611</b>
5. Dobit/gubitak razdoblja	32	0	0	0	0	0	0	0	0	0	0	0	0	0	0	680.708	680.708	0	680.708
6. Tečajne razlike iz preračuna inozemnog poslovanja	33	0	0	0	0	0	0	0	0	0	0	0	0	-515.701	0	0	-515.701	0	-515.701
7. Promjene revalorizacijskih rezervi dugotrajne materijalne i nematerijalne imovine	34	0	0	0	0	0	0	0	0	0	0	0	0	0	0	0	0	0	0
8. Dobitak ili gubitak s osnove naknadnog vrednovanja financijske imovine prema fer vrijednosti kroz ostalu sveobuhvatnu dobit (raspoloživa za prodaju)	35	0	0	0	0	0	0	0	0	0	0	0	0	0	0	0	0	0	0
9. Dobitak ili gubitak s osnove učinkovite zaštite novčanog toka	36	0	0	0	0	0	0	0	0	0	0	0	0	0	0	0	0	0	0
10. Dobitak ili gubitak s osnove učinkovite zaštite neto ulaganja u inozemstvu	37	0	0	0	0	0	0	0	0	0	0	0	0	0	0	0	0	0	0
11. Udio u ostaloj sveobuhvatnoj dobiti/gubitku društava povezanih sudjelujućim interesom	38	0	0	0	0	0	0	0	0	0	0	0	0	0	0	0	0	0	0
12. Aktuarski dobiti/gubici po planovima definiranih primanja	39	0	0	0	0	0	0	0	0	0	0	0	0	0	0	0	0	0	0
13. Ostale ne vlasničke promjene kapitala	40	0	0	0	0	0	0	0	-1.366.345	0	0	0	0	0	0	0	-1.366.345	0	-1.366.345
14. Porez na transakcije priznate direktno u kapitalu	41	0	0	0	0	0	0	0	245.942	0	0	0	0	0	0	0	245.942	0	245.942

# Izvještaj o promjenama kapitala

u razdoblju 1. 1. 2023. do 31. 3. 2023.  
obveznik: AD Plastik Grupa

Opis pozicije 1	AOP oznaka 2	Raspodjeljivo imateljima kapitala matice															Manjinski (nekon- trolirajući) interes 19	Ukupno kapital i rezerve 20 (18+19)		
		Temeljni (upisan) kapital 3	Kapitalne rezerve 4	Zakonske rezerve 5	Rezerve za vlastite dionice 6	Vlastite dionice i udje- li (odbitna stavka) 7	Statutarne rezerve 8	Ostale rezerve 9	Revalorizacijske rezerve 10	Fer vrijednost finan- cijske imovine kroz ostalu sveobuhvatnu dobit (raspoloživa za prodaju) 11	Učinkoviti dio zaštite novčanih tokova 12	Učinkoviti dio zaštite neto ulaganja u inozemstvo 13	Ostale rezerve fer vrijednosti 14	Tečajne razlike iz preračuna inozemnog poslovanja 15	Zadržana dobit / preneseni gubitak 16	Dobit / gubitak poslovne godine 17			18 (3 do 6 - 7 + 8 do 17)	
15. Smanjenje temeljnog (upisanog) ka- pitala (osim u postupku predstečajne nagodbe i nastalog reinvestiranjem dobiti)	42	0	0	0	0	0	0	0	0	0	0	0	0	0	0	0	0	0	0	0
16. Smanjenje temeljnog (upisanog) kapitala u postupku predstečajne nagodbe	43	0	0	0	0	0	0	0	0	0	0	0	0	0	0	0	0	0	0	0
17. Smanjenje temeljnog (upisanog) kapitala nastalog reinvestiranjem dobiti	44	0	0	0	0	0	0	0	0	0	0	0	0	0	0	0	0	0	0	0
18. Otkup vlastitih dionica/udjela	45	0	0	0	0	0	0	0	0	0	0	0	0	0	0	0	0	0	0	0
19. Uplate članova/dioničara	46	0	0	0	0	0	0	0	0	0	0	0	0	0	0	0	0	0	0	0
20. Isplata udjela u dobiti/dividende	47	0	0	0	0	0	0	0	0	0	0	0	0	0	0	0	0	0	0	0
21. Ostale raspodjele i isplate članovima/dioničarima	48	0	-67	-11	0	0	0	0	0	0	0	0	0	0	0	0	0	-78	0	-78
22. Prijenos po godišnjem rasporedu	49	0	0	0	0	0	0	0	0	0	0	0	0	0	-9.731.035	9.731.035	0	0	0	0
23. Povećanje rezervi u postupku predstečajne nagodbe	50	0	0	0	0	0	0	0	0	0	0	0	0	0	0	0	0	0	0	0
<b>24. Stanje na zadnji dan izvještajnog razdoblja tekuće poslovne godine (AOP 31 do 50)</b>	<b>51</b>	<b>55.738.058</b>	<b>25.456.088</b>	<b>885.798</b>	<b>2.772.641</b>	<b>921.001</b>	<b>16.639</b>	<b>6.880.988</b>	<b>-2.223.956</b>	<b>0</b>	<b>0</b>	<b>0</b>	<b>0</b>	<b>-5.674.516</b>	<b>19.230.690</b>	<b>680.708</b>	<b>102.842.137</b>	<b>0</b>	<b>102.842.137</b>	
<b>DODATAK IZVJEŠTAJU O PROMJENAMA KAPITALA (popunjava poduzetnik obveznik primjene MSFI-a)</b>																				
<b>I. OSTALA SVEOBUHvatNA DOBIT TEKUĆEG RAZDOBLJA, UMANJENO ZA POREZE (AOP 33 do 41)</b>	<b>52</b>	<b>0</b>	<b>0</b>	<b>0</b>	<b>0</b>	<b>0</b>	<b>0</b>	<b>0</b>	<b>-1.120.403</b>	<b>0</b>	<b>0</b>	<b>0</b>	<b>0</b>	<b>-515.701</b>	<b>0</b>	<b>0</b>	<b>-1.636.104</b>	<b>0</b>	<b>-1.636.104</b>	
<b>II. SVEOBUHvatNA DOBIT ILI GUBITAK TEKUĆEG RAZDOBLJA (AOP 32 + 52)</b>	<b>53</b>	<b>0</b>	<b>0</b>	<b>0</b>	<b>0</b>	<b>0</b>	<b>0</b>	<b>0</b>	<b>-1.120.403</b>	<b>0</b>	<b>0</b>	<b>0</b>	<b>0</b>	<b>-515.701</b>	<b>0</b>	<b>680.708</b>	<b>-955.396</b>	<b>0</b>	<b>-955.396</b>	
<b>III. TRANSAKCIJE S VLASNICIMA TEKU- ĆEG RAZDOBLJA PRIZNATE DIREKTNO U KAPITALU (AOP 42 do 50)</b>	<b>54</b>	<b>0</b>	<b>-67</b>	<b>-11</b>	<b>0</b>	<b>0</b>	<b>0</b>	<b>0</b>	<b>0</b>	<b>0</b>	<b>0</b>	<b>0</b>	<b>0</b>	<b>0</b>	<b>-9.731.035</b>	<b>9.731.035</b>	<b>-78</b>	<b>0</b>	<b>-78</b>	

# Bilješke uz Financijske Izvještaje - TFI

(koji se sastavljaju za tromjesečna razdoblja)

Naziv izdavatelja ..... AD Plastik d.d.

Sjedište..... Ul. Antuna Gustava Matoša 8, 21210, Solin, Hrvatska

OIB ..... 48351740621

MBS..... 060007090

Izvještajno razdoblje ..... 1. 1. 2023. do 31. 3. 2023.

Bilješke uz financijske izvještaje priložene su u Nerevidiranom financijskom izvještaju posloводства AD Plastik Grupe. Nerevidirani financijski izvještaj posloводства AD Plastik Grupe je dostupan na internetskim stranicama Zagrebačke burze.

Integrirani godišnji izvještaj AD Plastik Grupe za 2022. godinu dostupan je na interentskim stranicama Zagrebačke burze.

Računovodstvene politike koje se primjenjuju prilikom sastavljanja financijskih izvještaja za izvještajno razdoblje iste su kao i u posljednjim godišnjim financijskim izvještajima.

Društvo AD Plastik d.d. za potrebe ovisnih društava izdalo je korporativne garancije u sljedećim iznosima: bankama 9.700 tisuća eura te dobavljačima 2.396 tisuća eura.

AD Plastik Grupa trenutno nema dugova koji dospijevaju nakon više od pet godina.

Prosječan broj zaposlenih AD Plastik Grupe u razdoblju od 1. 1. 2023. do 31. 3. 2023. godine bio je 1.962.

U nematerijalnoj imovini u razdoblju od 1. 1. 2023. do 31. 3. 2023. godine kapitaliziran je trošak neto plaća i nadnica od 96.093 eura, trošak poreza i doprinosa iz plaća 39.413 eura te trošak doprinosa na plaće 20.749 eura.

Kroz izvještajno razdoblje došlo je do smanjenja odgođene porezne imovine u iznosu od 44 tisuće eura. Odgođena porezna imovina AD Plastik Grupe na dan 31. 12. 2022. iznosi 1.944 tisuće eura.





**Financijski  
izvještaj  
društva  
AD Plastik**



# Prilog 1

## Opći podaci za izdavatelje

Razdoblje izvještavanja:	1. 1. 2023.	do	31. 3. 2023.
Godina:	2023.	Kvartal:	1.

### Tromjesečni financijski izvještaji

Matični broj (MB):	03440494	Ozn. matične države članice izdavatelja:	HR
Matični broj subjekta (MBS):	060007090		
Osobni identifikacijski broj (OIB):	48351740621	LEI:	549300NFX18SRZHNT751
Šifra ustanove:	382		
Tvrtka izdavatelja:	AD PLASTIK d.d.		
Poštanski broj i mjesto:	21210	Solin	
Ulica i kućni broj:	Matoševa 8		
Adresa e-pošte:	informacije@adplastik.hr		
Internet adresa:	www.adplastik.hr		
Broj zaposlenih (krajem izvještajnog razdoblja):		1154	
Konsolidirani izvještaj:	KN	(KN-nije konsolidirano/ KD-konsolidirano)	
Revidirano:	RN	(RN-nije revidirano/ RD-revidirano)	

Knjigovodstveni servis:	NE	(Da/Ne)	
Osoba za kontakt:	Jurun Krešimir	(unosi se samo prezime i ime osobe za kontakt)	
Telefon:	021/206-663		
Adresa e-pošte:	kresimir.jurun@adplastik.hr		
Revizorsko društvo:		(tvrtka revizorskog društva)	
Ovlašteni revizor:		(ime i prezime)	

# Bilanca

stanje na dan 31. 3. 2023., obveznik: AD Plastik d.d.

	NAZIV POZICIJE	AOP OZNAKA	ZADNJI DAN PRETHODNE POSLOVNE GODINE	NA IZVJEŠTAJNI DATUM TEKUĆEG RAZDOBLJA
	1	2	3	4
<b>AKTIVA</b>				
<b>A</b>	<b>POTRAŽIVANJA ZA UPISANI A NEUPLAĆENI KAPITAL</b>	<b>001</b>	<b>0</b>	<b>0</b>
<b>B</b>	<b>DUGOTRAJNA IMOVINA (AOP 003+010+020+031+036)</b>	<b>002</b>	<b>114.404.887</b>	<b>112.822.257</b>
	<b>I NEMATERIJALNA IMOVINA (AOP 004 do 009)</b>	<b>003</b>	<b>7.380.304</b>	<b>7.422.490</b>
	1. Izdaci za razvoj	004	3.467.492	2.824.329
	2. Koncesije, patenti, licencije, robne i uslužne marke, softver i ostala prava	005	283.711	256.885
	3. Goodwill	006	0	0
	4. Predujmovi za nabavu nematerijalne imovine	007	0	0
	5. Nematerijalna imovina u pripremi	008	3.415.900	4.165.697
	6. Ostala nematerijalna imovina	009	213.201	175.579
	<b>II MATERIJALNA IMOVINA (AOP 011 do 019)</b>	<b>010</b>	<b>72.294.979</b>	<b>70.670.163</b>
	1. Zemljište	011	17.365.617	17.365.617
	2. Građevinski objekti	012	23.116.546	22.986.914
	3. Postrojenja i oprema	013	20.118.147	18.818.110
	4. Alati, pogonski inventar i transportna imovina	014	4.280.653	4.050.054
	5. Biološka imovina	015	0	0
	6. Predujmovi za materijalnu imovinu	016	0	0
	7. Materijalna imovina u pripremi	017	2.592.281	2.887.442
	8. Ostala materijalna imovina	018	1.860.708	1.609.287
	9. Ulaganje u nekretnine	019	2.961.027	2.952.739
	<b>III DUGOTRAJNA FINACIJSKA IMOVINA (AOP 021 do 030)</b>	<b>020</b>	<b>28.018.635</b>	<b>28.018.635</b>
	1. Ulaganja u udjele (dionice) poduzetnika unutar grupe	021	12.092.141	12.092.141
	2. Ulaganja u ostale vrijednosne papire poduzetnika unutar grupe	022	0	0
	3. Dani zajmovi, depoziti i slično poduzetnicima unutar grupe	023	13.039.089	13.039.089
	4. Ulaganja u udjele (dionice) društava povezanih sudjelujućim interesom	024	2.887.405	2.887.405
	5. Ulaganja u ostale vrijednosne papire društava povezanih sudjelujućim interesom	025	0	0
	6. Dani zajmovi, depoziti i slično društvima povezanim sudjelujućim interesom	026	0	0
	7. Ulaganja u vrijednosne papire	027	0	0
	8. Dani zajmovi, depoziti i slično	028	0	0
	9. Ostala ulaganja koja se obračunavaju metodom udjela	029	0	0
	10. Ostala dugotrajna financijska imovina	030	0	0
	<b>IV POTRAŽIVANJA (AOP 032 do 035)</b>	<b>031</b>	<b>4.715.519</b>	<b>4.715.519</b>
	1. Potraživanja od poduzetnika unutar grupe	032	4.715.519	4.715.519
	2. Potraživanja od društava povezanih sudjelujućim interesom	033	0	0
	3. Potraživanja od kupaca	034	0	0
	4. Ostala potraživanja	035	0	0
	<b>V ODGOĐENA POREZNA IMOVINA</b>	<b>036</b>	<b>1.995.450</b>	<b>1.995.450</b>
<b>C</b>	<b>KRA TKOTRAJNA IMOVINA (AOP 038+046+053+063)</b>	<b>037</b>	<b>33.965.018</b>	<b>37.524.033</b>
	<b>I ZALIHE (AOP 039 do 045)</b>	<b>038</b>	<b>13.729.825</b>	<b>12.396.503</b>
	1. Sirovine i materijal	039	7.257.793	6.478.073
	2. Proizvodnja u tijeku	040	939.859	937.396
	3. Gotovi proizvodi	041	2.145.454	1.919.592
	4. Trgovačka roba	042	1.613.077	1.412.805

# Bilanca

stanje na dan 31. 3. 2023., obveznik: AD Plastik d.d.

NAZIV POZICIJE		AOP OZNAKA	ZADNJI DAN PRETHODNE POSLOVNE GODINE	NA IZVJEŠTAJNI DATUM TEKUĆEG RAZDOBLJA
1		2	3	4
5. Predumovi za zalihe		043	1.773.642	1.648.637
6. Dugotrajna imovina namijenjena prodaji		044	0	0
7. Biološka imovina		045	0	0
<b>II POTRAŽIVANJA (AOP 047 do 052)</b>		<b>046</b>	<b>15.751.933</b>	<b>20.549.290</b>
1. Potraživanja od poduzetnika unutar grupe		047	3.317.531	3.844.134
2. Potraživanja od društava povezanih sudjelujućim interesom		048	513.647	304.938
3. Potraživanja od kupaca		049	9.917.976	14.282.027
4. Potraživanja od zaposlenika i članova poduzetnika		050	189	44.568
5. Potraživanja od države i drugih institucija		051	1.492.318	1.638.195
6. Ostala potraživanja		052	510.272	435.428
<b>III KRATKOTRAJNA FINACIJSKA IMOVINA (AOP 054 do 062)</b>		<b>053</b>	<b>2.105.256</b>	<b>2.196.464</b>
1. Ulaganja u udjele (dionice) poduzetnika unutar grupe		054	0	0
2. Ulaganja u ostale vrijednosne papire poduzetnika unutar grupe		055	0	0
3. Dani zajmovi, depoziti i slično poduzetnicima unutar grupe		056	2.105.256	2.196.464
4. Ulaganja u udjele (dionice) društava povezanih sudjelujućim interesom		057	0	0
5. Ulaganja u ostale vrijednosne papire društava povezanih sudjelujućim interesom		058	0	0
6. Dani zajmovi, depoziti i slično društvima povezanim sudjelujućim interesom		059	0	0
7. Ulaganja u vrijednosne papire		060	0	0
8. Dani zajmovi, depoziti i slično		061	0	0
9. Ostala financijska imovina		062	0	0
<b>IV NOVAC U BANCII BLAGAJNI</b>		<b>063</b>	<b>2.378.004</b>	<b>2.381.776</b>
D	<b>PLAĆENI TROŠKOVI BUDUĆEG RAZDOBLJA I OBRAČUNATI PRIHODI</b>	<b>064</b>	<b>1.059.314</b>	<b>421.661</b>
E	<b>UKUPNO AKTIVA (AOP 001+002+037+064)</b>	<b>065</b>	<b>149.429.219</b>	<b>150.767.951</b>
F	<b>IZVANBILANČNI ZAPISI</b>	<b>066</b>	<b>11.490.602</b>	<b>12.253.960</b>
<b>PASIVA</b>				
A	<b>KAPITAL I REZERVE (AOP 068 do 070+076+077+083+086+089)</b>	<b>067</b>	<b>90.044.726</b>	<b>90.255.555</b>
I TEMELJNI (UPISANI) KAPITAL		068	55.738.058	55.738.058
II KAPITALNE REZERVE		069	25.402.255	25.402.255
<b>III REZERVE IZ DOBITI (AOP 071+072-073+074+075)</b>		<b>070</b>	<b>9.546.067</b>	<b>9.546.067</b>
1. Zakonske rezerve		071	813.439	813.439
2. Rezerve za vlastite dionice		072	2.772.641	2.772.641
3. Vlastite dionice i udjeli (odbitna stavka)		073	-921.001	-921.001
4. Statutarne rezerve		074	0	0
5. Ostale rezerve		075	6.880.988	6.880.988
IV REVALORIZACIJSKE REZERVE		076	0	0
<b>V REZERVE FER VRIJEDNOSTI I OSTALO (AOP 078 do 082)</b>		<b>077</b>	<b>0</b>	<b>0</b>
1. Fer vrijednost financijske imovine kroz ostalu sveobuhvatnu dobit (odnosno raspoložive za prodaju)		078	0	0
2. Učinkoviti dio zaštite novčanih tokova		079	0	0
3. Učinkoviti dio zaštite neto ulaganja u inozemstvu		080	0	0
4. Ostale rezerve fer vrijednosti		081	0	0
5. Tečajne razlike iz preračuna inozemnog poslovanja (konsolidacija)		082	0	0

# Bilanca

stanje na dan 31. 3. 2023., obveznik: AD Plastik d.d.

NAZIV POZICIJE		AOP OZNAKA	ZADNJI DAN PRETHODNE POSLOVNE GODINE	NA IZVJEŠTAJNI DATUM TEKUĆEG RAZDOBLJA
1		2	3	4
<b>VI</b>	<b>ZADRŽANA DOBIT ILI PRENESENI GUBITAK (AOP 084-085)</b>	<b>083</b>	<b>13.101.826</b>	<b>-641.654</b>
	1. Zadržana dobit	084	13.101.826	0
	2. Preneseni gubitak	085	0	641.654
<b>VII</b>	<b>DOBIT ILI GUBITAK POSLOVNE GODINE (AOP 087-088)</b>	<b>086</b>	<b>-13.743.480</b>	<b>210.829</b>
	1. Dobit poslovne godine	087	0	210.829
	2. Gubitak poslovne godine	088	13.743.480	0
	<b>VIII MANJINSKI (NEKONTROLIRAJUĆI) INTERES</b>	<b>089</b>	<b>0</b>	<b>0</b>
<b>B</b>	<b>REZERVIRANJA (AOP 091 do 096)</b>	<b>090</b>	<b>408.891</b>	<b>408.891</b>
	1. Rezerviranja za mirovine, otpremnine i slične obveze	091	238.220	238.220
	2. Rezerviranja za porezne obveze	092	0	0
	3. Rezerviranja za započete sudske sporove	093	0	0
	4. Rezerviranja za troškove obnavljanja prirodnih bogatstava	094	0	0
	5. Rezerviranja za troškove u jamstvenim rokovima	095	0	0
	6. Druga rezerviranja	096	170.671	170.671
<b>C</b>	<b>DUGOROČNE OBVEZE (AOP 098 do 108)</b>	<b>097</b>	<b>22.330.796</b>	<b>23.309.784</b>
	1. Obveze prema poduzetnicima unutar grupe	098	0	0
	2. Obveze za zajmove, depozite i slično poduzetnika unutar grupe	099	0	0
	3. Obveze prema društvima povezanim sudjelujućim interesom	100	0	0
	4. Obveze za zajmove, depozite i slično društava povezanih sudjelujućim interesom	101	0	0
	5. Obveze za zajmove, depozite i slično	102	0	0
	6. Obveze prema bankama i drugim financijskim institucijama	103	21.225.728	22.376.917
	7. Obveze za predujmove	104	0	0
	8. Obveze prema dobavljačima	105	0	0
	9. Obveze po vrijednosnim papirima	106	0	0
	10. Ostale dugoročne obveze	107	1.105.068	932.867
	11. Odgođena porezna obveza	108	0	0
<b>D</b>	<b>KRATKOROČNE OBVEZE (AOP 110 do 123)</b>	<b>109</b>	<b>35.146.083</b>	<b>36.296.871</b>
	1. Obveze prema poduzetnicima unutar grupe	110	1.415.165	609.800
	2. Obveze za zajmove, depozite i slično poduzetnika unutar grupe	111	0	0
	3. Obveze prema društvima povezanim sudjelujućim interesom	112	0	0
	4. Obveze za zajmove, depozite i slično društava povezanih sudjelujućim interesom	113	0	0
	5. Obveze za zajmove, depozite i slično	114	2.507.562	2.507.397
	6. Obveze prema bankama i drugim financijskim institucijama	115	12.266.700	12.184.614
	7. Obveze za predujmove	116	3.381.065	4.309.490
	8. Obveze prema dobavljačima	117	11.864.676	12.700.991
	9. Obveze po vrijednosnim papirima	118	0	0
	10. Obveze prema zaposlenicima	119	1.165.515	1.290.658
	11. Obveze za poreze, doprinose i slična davanja	120	586.493	696.424
	12. Obveze s osnove udjela u rezultatu	121	27.819	26.264
	13. Obveze po osnovi dugotrajne imovine namijenjene prodaji	122	0	0
	14. Ostale kratkoročne obveze	123	1.931.088	1.971.233
<b>E</b>	<b>ODGOĐENO PLAĆANJE TROŠKOVA I PRIHOD BUDUĆEGA RAZDOBLJA</b>	<b>124</b>	<b>1.498.723</b>	<b>496.850</b>
<b>F</b>	<b>UKUPNO – PASIVA (AOP 067+090+097+109+124)</b>	<b>125</b>	<b>149.429.219</b>	<b>150.767.951</b>
<b>G</b>	<b>IZVANBILANČNI ZAPISI</b>	<b>126</b>	<b>11.490.602</b>	<b>12.253.960</b>

# Račun dobiti i gubitka

u razdoblju 1. 1. 2023. do 31. 3. 2023.  
obveznik: AD Plastik d.d.

	NAZIV POZICIJE 1	AOP OZNA- KA 2	ISTO RAZDOBLJE PRETHODNE GODINE		TEKUĆE RAZDOBLJE	
			KUMULATIV 3	TROMJESEČJE 4	KUMULATIV 5	TROMJESEČJE 6
<b>I</b>	<b>POSLOVNI PRIHODI (AOP 002 do 006)</b>	<b>001</b>	<b>23.446.446</b>	<b>23.446.446</b>	<b>25.367.943</b>	<b>25.367.943</b>
	1. Prihodi od prodaje s poduzetnicima unutar grupe	002	1.737.263	1.737.263	1.019.752	1.019.752
	2. Prihodi od prodaje (izvan grupe)	003	21.323.566	21.323.566	22.088.918	22.088.918
	3. Prihodi na temelju upotrebe vlastitih proizvoda, robe i usluga	004	62.375	62.375	19.033	19.033
	4. Ostali poslovni prihodi s poduzetnicima unutar grupe	005	33.370	33.370	47.380	47.380
	5. Ostali poslovni prihodi (izvan grupe)	006	289.872	289.872	2.192.860	2.192.860
<b>II</b>	<b>POSLOVNI RASHODI (AOP 008+009+013+017+018+019+022+029)</b>	<b>007</b>	<b>22.937.073</b>	<b>22.937.073</b>	<b>25.098.917</b>	<b>25.098.917</b>
	1. Promjene vrijednosti zaliha proizvodnje u tijeku i gotovih proizvoda	008	-140.246	-140.246	229.528	229.528
	<b>2. Materijalni troškovi (AOP 010 do 012)</b>	<b>009</b>	<b>15.577.985</b>	<b>15.577.985</b>	<b>16.873.874</b>	<b>16.873.874</b>
	a) Troškovi sirovina i materijala	010	10.927.427	10.927.427	12.008.524	12.008.524
	b) Troškovi prodane robe	011	2.957.262	2.957.262	2.933.211	2.933.211
	c) Ostali vanjski troškovi	012	1.693.296	1.693.296	1.932.139	1.932.139
	<b>3. Troškovi osoblja (AOP 014 do 016)</b>	<b>013</b>	<b>4.422.313</b>	<b>4.422.313</b>	<b>4.903.432</b>	<b>4.903.432</b>
	a) Neto plaće i nadnice	014	2.831.884	2.831.884	3.075.652	3.075.652
	b) Troškovi poreza i doprinosa iz plaća	015	1.000.944	1.000.944	1.197.407	1.197.407
	c) Doprinosi na plaće	016	589.485	589.485	630.373	630.373
	4. Amortizacija	017	2.238.308	2.238.308	1.939.302	1.939.302
	5. Ostali troškovi	018	758.644	758.644	1.100.739	1.100.739
	<b>6. Vrijednosna usklađenja (AOP 020+021)</b>	<b>019</b>	<b>0</b>	<b>0</b>	<b>0</b>	<b>0</b>
	a) dugotrajne imovine osim financijske imovine	020	0	0	0	0
	b) kratkotrajne imovine osim financijske imovine	021	0	0	0	0
	<b>7. Rezerviranja (AOP 023 do 028)</b>	<b>022</b>	<b>0</b>	<b>0</b>	<b>0</b>	<b>0</b>
	a) Rezerviranja za mirovine, otpremnine i slične obveze	023	0	0	0	0
	b) Rezerviranja za porezne obveze	024	0	0	0	0
	c) Rezerviranja za započete sudske sporove	025	0	0	0	0
	d) Rezerviranja za troškove obnavljanja prirodnih bogatstava	026	0	0	0	0
	e) Rezerviranja za troškove u jamstvenim rokovima	027	0	0	0	0
	f) Druga rezerviranja	028	0	0	0	0
	8. Ostali poslovni rashodi	029	80.069	80.069	52.042	52.042
<b>III.</b>	<b>FINANCIJSKI PRIHODI (AOP 031 do 040)</b>	<b>030</b>	<b>517.486</b>	<b>517.486</b>	<b>93.007</b>	<b>93.007</b>
	1. Prihodi od ulaganja u udjele (dionice) poduzetnika unutar grupe	031	0	0	0	0
	2. Prihodi od ulaganja u udjele (dionice) društava povezanih sudjelujućim interesima	032	0	0	0	0
	3. Prihodi od ostalih dugotrajnih financijskih ulaganja i zajmova poduzetnicima unutar grupe	033	0	0	0	0

# Račun dobiti i gubitka

u razdoblju 1. 1. 2023. do 31. 3. 2023.  
obveznik: AD Plastik d.d.

NAZIV POZICIJE	AOP OZNAKA	ISTO RAZDOBLJE PRETHODNE GODINE		TEKUĆE RAZDOBLJE	
		KUMULATIV	TROMJESEČJE	KUMULATIV	TROMJESEČJE
1	2	3	4	5	6
4. Ostali prihodi s osnove kamata iz odnosa s poduzetnicima unutar grupe	034	101.115	101.115	93.004	93.004
5. Tečajne razlike i ostali financijski prihodi iz odnosa s poduzetnicima unutar grupe	035	305.588	305.588	0	0
6. Prihodi od ostalih dugotrajnih financijskih ulaganja i zajmova	036	0	0	0	0
7. Ostali prihodi s osnove kamata	037	21	21	3	3
8. Tečajne razlike i ostali financijski prihodi	038	110.762	110.762	0	0
9. Nerealizirani dobiti (prihodi) od financijske imovine	039	0	0	0	0
10. Ostali financijski prihodi	040	0	0	0	0
<b>IV FINANCIJSKI RASHODI (AOP 042 do 048)</b>	<b>041</b>	<b>495.768</b>	<b>495.768</b>	<b>98.484</b>	<b>98.484</b>
1. Rashodi s osnove kamata i slični rashodi s poduzetnicima unutar grupe	042	0	0	0	0
2. Tečajne razlike i drugi rashodi s poduzetnicima unutar grupe	043	103.546	103.546	0	0
3. Rashodi s osnove kamata i slični rashodi	044	104.138	104.138	98.484	98.484
4. Tečajne razlike i drugi rashodi	045	288.084	288.084	0	0
5. Nerealizirani gubici (rashodi) od financijske imovine	046	0	0	0	0
6. Vrijednosna usklađenja financijske imovine (neto)	047	0	0	0	0
7. Ostali financijski rashodi	048	0	0	0	0
<b>V UDIO U DOBITI OD DRUŠTAVA POVEZANIH SUDJELUJUĆIM INTERESOM</b>	<b>049</b>	<b>0</b>	<b>0</b>	<b>0</b>	<b>0</b>
<b>VI UDIO U DOBITI OD ZAJEDNIČKIH POTHVATA</b>	<b>050</b>	<b>0</b>	<b>0</b>	<b>0</b>	<b>0</b>
<b>VII UDIO U GUBITKU OD DRUŠTAVA POVEZANIH SUDJELUJUĆIM INTERESOM</b>	<b>051</b>	<b>0</b>	<b>0</b>	<b>0</b>	<b>0</b>
<b>VIII UDIO U GUBITKU OD ZAJEDNIČKIH POTHVATA</b>	<b>052</b>	<b>0</b>	<b>0</b>	<b>0</b>	<b>0</b>
<b>IX UKUPNI PRIHODI (AOP 001+030+049+050)</b>	<b>053</b>	<b>23.963.932</b>	<b>23.963.932</b>	<b>25.460.950</b>	<b>25.460.950</b>
<b>X UKUPNI RASHODI (AOP 007+041+051+052)</b>	<b>054</b>	<b>23.432.841</b>	<b>23.432.841</b>	<b>25.197.401</b>	<b>25.197.401</b>
<b>XI DOBIT ILI GUBITAK PRIJE OPOREZIVANJA (AOP 053-054)</b>	<b>055</b>	<b>531.091</b>	<b>531.091</b>	<b>263.549</b>	<b>263.549</b>
1. Dobit prije oporezivanja (AOP 053-054)	056	531.091	531.091	263.549	263.549
2. Gubitak prije oporezivanja (AOP 054-053)	057	0	0	0	0
<b>XII POREZ NA DOBIT</b>	<b>058</b>	<b>0</b>	<b>0</b>	<b>52.720</b>	<b>52.720</b>
<b>XIII DOBIT ILI GUBITAK RAZDOBLJA (AOP 055-059)</b>	<b>059</b>	<b>531.091</b>	<b>531.091</b>	<b>210.829</b>	<b>210.829</b>
1. Dobit razdoblja (AOP 055-059)	060	531.091	531.091	210.829	210.829
2. Gubitak razdoblja (AOP 059-055)	061	0	0	0	0
<b>PREKINUTO POSLOVANJE (POPUNJAVA PODUZETNIK OBVEZNIKA MSFI-A SAMO AKO IMA PREKINUTO POSLOVANJE)</b>					
<b>XIV DOBIT ILI GUBITAK PREKINUTOG POSLOVANJA PRIJE OPOREZIVANJA (AOP 063-064)</b>	<b>062</b>	<b>0</b>	<b>0</b>	<b>0</b>	<b>0</b>
1. Dobit prekinutog poslovanja prije oporezivanja	063	0	0	0	0
2. Gubitak prekinutog poslovanja prije oporezivanja	064	0	0	0	0



# Račun dobiti i gubitka

u razdoblju 1. 1. 2023. do 31. 3. 2023.  
obveznik: AD Plastik d.d.

	NAZIV POZICIJE 1	AOP OZNA- KA 2	ISTO RAZDOBLJE PRETHODNE GODINE		TEKUĆE RAZDOBLJE	
			KUMULATIV 3	TROMJESEČJE 4	KUMULATIV 5	TROMJESEČJE 6
XV	POREZ NA DOBIT PREKINUTOG POSLOVANJA	065	0	0	0	0
	1. Dobit prekinutog poslovanja za razdoblje (AOP 062-065)	066	0	0	0	0
	2. Gubitak prekinutog poslovanja za razdoblje (AOP 065-062)	067	0	0	0	0
<b>UKUPNO POSLOVANJE (POPUNJAVA SAMO PODUZETNIK OBVEZNIK MSFI-A KOJI IMA PREKINUTO POSLOVANJE)</b>						
XVI	DOBIT ILI GUBITAK PRIJE OPOREZIVANJA (AOP 055+062)	068	0	0	0	0
	1. Dobit prije oporezivanja (AOP 068)	069	0	0	0	0
	2. Gubitak prije oporezivanja (AOP 068)	070	0	0	0	0
XVII	POREZ NA DOBIT (AOP 058+065)	071	0	0	0	0
XVIII	DOBIT ILI GUBITAK RAZDOBLJA (AOP 068-071)	072	0	0	0	0
	1. Dobit razdoblja (AOP 068-071)	073	0	0	0	0
	2. Gubitak razdoblja (AOP 071-068)	074	0	0	0	0
<b>DODATAK RDG-U (POPUNJAVA PODUZETNIK KOJI SASTAVLJA KONSOLIDIRANI GODIŠNJI FINACIJSKI IZVJEŠTAJ)</b>						
XIX	DOBIT ILI GUBITAK RAZDOBLJA (AOP 076+077)	075	0	0	0	0
	1. Pripisana imateljima kapitala matice	076	0	0	0	0
	2. Pripisana manjinskom (nekontrolirajućem) interesu	077	0	0	0	0
<b>IZVJEŠTAJ O OSTALOJ SVEOBUHVAATNOJ DOBITI (POPUNJAVA PODUZETNIK OBVEZNIK PRIMJENE MSFI-A)</b>						
I	DOBIT ILI GUBITAK RAZDOBLJA	078	531.091	531.091	210.829	210.829
II	OSTALA SVEOBUHVAATNA DOBIT/GUBITAK PRIJE POREZA (AOP 80+ 87)	079	0	0	0	0
III	Stavke koje neće biti reklasificirane u dobit ili gubitak (AOP 081 do 085)	080	0	0	0	0
	1. Promjene revalorizacijskih rezervi dugotrajne materijalne i nematerijalne imovine	081	0	0	0	0
	2. Dobitak ili gubitak s osnove naknadnog vrednovanja vlasničkih vrijednosnih papira po fer vrijednosti kroz ostalu sveobuhvatnu dobit	082	0	0	0	0
	3. Promjene fer vrijednosti financijske obveze po fer vrijednosti kroz račun dobiti i gubitka koja se može pripisati promjenama kreditnog rizika obveze	083	0	0	0	0
	4. Aktuarski dobici/gubici po planovima definiranih primanja	084	0	0	0	0
	5. Ostale stavke koje neće biti reklasificirane	085	0	0	0	0
	6. Porez na dobit koji se odnosi na stavke koje neće biti reklasificirane	086	0	0	0	0

# Račun dobiti i gubitka

u razdoblju 1. 1. 2023. do 31. 3. 2023.  
obveznik: AD Plastik d.d.

	NAZIV POZICIJE 1	AOP OZNA- KA 2	ISTO RAZDOBLJE PRETHODNE GODINE		TEKUĆE RAZDOBLJE	
			KUMULATIV 3	TROMJESEČJE 4	KUMULATIV 5	TROMJESEČJE 6
IV	Stavke koje je moguće reklasificirati u dobit ili gubitak (AOP 088 do 095)	087	0	0	0	0
	1. Tečajne razlike iz preračuna inozemnog poslovanja	088	0	0	0	0
	2. Dobitak ili gubitak s osnove naknadnog vrednovanja dužničkih vrijednosnih papira po fer vrijednosti kroz ostalu sveobuhvatnu dobit	089	0	0	0	0
	3. Dobit ili gubitak s osnove učinkovite zaštite novčanih tokova	090	0	0	0	0
	4. Dobit ili gubitak s osnove učinkovite zaštite neto ulaganja u inozemstvu	091	0	0	0	0
	5. Udio u ostaloj sveobuhvatnoj dobiti/gubitku društava povezanih sudjelujućim interesom	092	0	0	0	0
	6. Promjene fer vrijednosti vremenske vrijednosti opcije	093	0	0	0	0
	7. Promjene fer vrijednosti terminskih elemenata terminskih ugovora	094	0	0	0	0
	8. Ostale stavke koje je moguće reklasificirati u dobit ili gubitak	095	0	0	0	0
	9. Porez na dobit koji se odnosi na stavke koje je moguće reklasificirati u dobit ili gubitak	096	0	0	0	0
V	NETO OSTALA SVEOBUHVATNA DOBIT ILI GUBITAK (AOP 080+087-086-096)	097	0	0	0	0
VI	SVEOBUHVATNA DOBIT ILI GUBITAK RAZDOBLJA (AOP 078+097)	098	531.091	531.091	210.829	210.829
<b>DODATAK IZVJEŠTAJU O OSTALOJ SVEOBUHVATNOJ DOBITI (POPUNJAVA PODUZETNIK KOJI SASTAVLJA KONSOLIDIRANI IZVJEŠTAJ)</b>						
VII	SVEOBUHVATNA DOBIT ILI GUBITAK RAZDOBLJA (AOP 100+101)	099	0	0	0	0
	1. Pripisana imateljima kapitala matice	100	0	0	0	0
	2. Pripisana manjinskom (nekontrolirajućem) interesu	101	0	0	0	0



# Izveštaj o novčanom tijeku

u razdoblju 1. 1. 2023. do 31. 3. 2023.  
obveznik: AD Plastik d.d.

## Indirektna metoda

NAZIV POZICIJE	AOP OZNAKA	ISTO RAZDOBLJE PRETHODNE GODINE	TEKUĆE RAZDOBLJE
1	2	3	4
<b>NOVČANI TOKOVI OD POSLOVNIH AKTIVNOSTI</b>			
1. Dobit prije oporezivanja	001	531.092	263.550
<b>2. Usklađenja (AOP 003 do 010)</b>	<b>002</b>	<b>2.621.283</b>	<b>-314.585</b>
a) Amortizacija	003	2.238.308	1.939.302
b) Dobici i gubici od prodaje i vrijednosna usklađenja dugotrajne materijalne i nematerijalne imovine	004	0	-1.895.145
c) Dobici i gubici od prodaje i nerealizirani dobiti i gubici i vrijednosno usklađenje financijske imovine	005	0	0
d) Prihodi od kamata i dividendi	006	-101.136	-93.007
e) Rashodi od kamata	007	104.138	98.484
f) Rezerviranja	008	0	0
g) Tečajne razlike (nerealizirane)	009	87.601	0
h) Ostala usklađenja za nenovčane transakcije i nerealizirane dobitke i gubitke	010	292.372	-364.219
<b>I. Povećanje ili smanjenje novčanih tokova prije promjena u radnom kapitalu (AOP 001+002)</b>	<b>011</b>	<b>3.152.375</b>	<b>-51.035</b>
<b>3. Promjene u radnom kapitalu (AOP 013 do 016)</b>	<b>012</b>	<b>3.740.162</b>	<b>-2.323.863</b>
a) Povećanje ili smanjenje kratkoročnih obveza	013	614.675	1.140.173
b) Povećanje ili smanjenje kratkotrajnih potraživanja	014	3.846.810	-4.797.358
c) Povećanje ili smanjenje zaliha	015	-721.323	1.333.322
d) Ostala povećanja ili smanjenja radnog kapitala	016	0	0
<b>II. Novac iz poslovanja (AOP 011+012)</b>	<b>017</b>	<b>6.892.537</b>	<b>-2.374.898</b>
4. Novčani izdaci za kamate	018	-105.061	-95.493
5. Plaćeni porez na dobit	019	0	0
<b>A NETO NOVČANI TOKOVI OD POSLOVNIH AKTIVNOSTI (AOP 017 do 019)</b>	<b>020</b>	<b>6.787.476</b>	<b>-2.470.391</b>
<b>NOVČANI TOKOVI OD INVESTICIJSKIH AKTIVNOSTI</b>			
1. Novčani primici od prodaje dugotrajne materijalne i nematerijalne imovine	021	0	2.583.431
2. Novčani primici od prodaje financijskih instrumenata	022	0	0
3. Novčani primici od kamata	023	21	1.798
4. Novčani primici od dividendi	024	0	0
5. Novčani primici s osnove povrata danih zajmova i štednih uloga	025	0	0
6. Ostali novčani primici od investicijskih aktivnosti	026	0	0
<b>III. Ukupno novčani primici od investicijskih aktivnosti (AOP 021 do 026)</b>	<b>027</b>	<b>21</b>	<b>2.585.229</b>
1. Novčani izdaci za kupnju dugotrajne materijalne i nematerijalne imovine	028	-756.879	-1.044.959
2. Novčani izdaci za stjecanje financijskih instrumenata	029	0	0
3. Novčani izdaci s osnove danih zajmova i štednih uloga za razdoblje	030	0	0
4. Stjecanje ovisnog društva, umanjeno za stečeni novac	031	0	0
5. Ostali novčani izdaci od investicijskih aktivnosti	032	0	0
<b>IV. Ukupno novčani izdaci od investicijskih aktivnosti (AOP 028 do 032)</b>	<b>033</b>	<b>-756.879</b>	<b>-1.044.959</b>
<b>B NETO NOVČANI TOKOVI OD INVESTICIJSKIH AKTIVNOSTI (AOP 027+033)</b>	<b>034</b>	<b>-756.858</b>	<b>1.540.270</b>

# Izveštaj o novčanom tijeku

u razdoblju 1. 1. 2023. do 31. 3. 2023.  
obveznik: AD Plastik d.d.

## Indirektna metoda

NAZIV POZICIJE	AOP OZNAKA	ISTO RAZDOBLJE PRETHODNE GODINE	TEKUĆE RAZDOBLJE
1	2	3	4
<b>NOVČANI TOKOVI OD FINANIJSKIH AKTIVNOSTI</b>			
1. Novčani primici od povećanja temeljnog (upisanog) kapitala	035	0	0
2. Novčani primici od izdavanja vlasničkih i dužničkih financijskih instrumenata	036	0	0
3. Novčani primici od glavnice kredita, pozajmica i drugih posudbi	037	0	3.336.792
4. Ostali novčani primici od financijskih aktivnosti	038	0	0
<b>V. Ukupno novčani primici od financijskih aktivnosti (AOP 035 do 038)</b>	<b>039</b>	<b>0</b>	<b>3.336.792</b>
1. Novčani izdaci za otplatu glavnice kredita, pozajmica i drugih posudbi i dužničkih financijskih instrumenata	040	-4.234.435	-2.270.844
2. Novčani izdaci za isplatu dividendi	041	0	0
3. Novčani izdaci za financijski najam	042	-233.290	-132.055
4. Novčani izdaci za otkup vlastitih dionica i smanjenje temeljnog (upisanog) kapitala	043	0	0
5. Ostali novčani izdaci od financijskih aktivnosti	044	0	0
<b>VI. Ukupno novčani izdaci od financijskih aktivnosti (AOP 040 do 044)</b>	<b>045</b>	<b>-4.467.725</b>	<b>-2.402.899</b>
<b>C NETO NOVČANI TOKOVI OD FINANIJSKIH AKTIVNOSTI (AOP 039+045)</b>	<b>046</b>	<b>-4.467.725</b>	<b>933.893</b>
1. Nerealizirane tečajne razlike po novcu i novčanim ekvivalentima	047	-14.920	0
<b>D NETO POVEĆANJE ILI SMANJENJE NOVČANIH TOKOVA (AOP 020+034+046+047)</b>	<b>048</b>	<b>1.547.973</b>	<b>3.772</b>
<b>E) NOVAC I NOVČANI EKVIVALENTI NA POČETKU RAZDOBLJA</b>	<b>049</b>	<b>1.300.252</b>	<b>2.378.004</b>
<b>F NOVAC I NOVČANI EKVIVALENTI NA KRAJU RAZDOBLJA (AOP 048+049)</b>	<b>050</b>	<b>2.848.225</b>	<b>2.381.776</b>





# Izvještaj o promjenama kapitala

u razdoblju 1. 1. 2023. do 31. 3. 2023.  
obveznik: AD Plastik d.d.

Opis pozicije 1	AOP oznaka 2	Raspodjeljivo imateljima kapitala matice															Manjinski (nekon- trolirajući) interes 19	Ukupno kapital i rezerve 20 (18+19)	
		Temeljni (upisan) kapital 3	Kapitalne rezerve 4	Zakonske rezerve 5	Rezerve za vlastite dionice 6	Vlastite dionice i udje- li (odbitna stavka) 7	Statutarne rezerve 8	Ostale rezerve 9	Revalorizacijske rezerve 10	Fer vrijednost finan- cijske imovine kroz ostalu sveobuhvatnu dobit (raspoloživa za prodaju) 11	Učinkoviti dio zaštite novčanih tokova 12	Učinkoviti dio zaštite neto ulaganja u inozemstvo 13	Ostale rezerve fer vrijednosti 14	Tečajne razlike iz preračuna inozemnog poslovanja 15	Zadržana dobit / preneseni gubitak 16	Dobit / gubitak poslovne godine 17			18 (3 do 6 - 7 + 8 do 17)
15. Smanjenje temeljnog (upisanog) kapitala (osim u postupku predstečajne nagodbe i nastalog reinvestiranjem dobiti)	15	0	0	0	0	0	0	0	0	0	0	0	0	0	0	0	0	0	0
16. Smanjenje temeljnog (upisanog) kapitala u postupku predstečajne nagodbe	16	0	0	0	0	0	0	0	0	0	0	0	0	0	0	0	0	0	0
17. Smanjenje temeljnog (upisanog) kapitala nastalog reinvestiranjem dobiti	17	0	0	0	0	0	0	0	0	0	0	0	0	0	0	0	0	0	0
18. Otkup vlastitih dionica/udjela	18	0	0	0	0	0	0	0	0	0	0	0	0	0	0	0	0	0	0
19. Uplate članova/dioničara	19	0	0	0	0	0	0	0	0	0	0	0	0	0	0	0	0	0	0
20. Isplata udjela u dobiti/dividende	20	0	0	0	0	0	0	0	0	0	0	0	0	0	0	0	0	0	0
21. Ostale raspodjele i isplate članovima/dioničarima	21	0	0	0	0	0	0	0	0	0	0	0	0	0	0	0	0	0	0
22. Prijenos u pozicije rezervi po godišnjem rasporedu	22	0	0	0	0	0	0	0	0	0	0	0	0	0	2.168.656	-2.168.656	0	0	0
23. Povećanje rezervi u postupku predstečajne nagodbe	23	0	0	0	0	0	0	0	0	0	0	0	0	0	0	0	0	0	0
24. Stanje na zadnji dan izvještajnog razdoblja prethodne poslovne godine (04 do 23)	24	55.738.058	25.520.227	813.439	2.772.641	1.141.457	0	9.050.846	0	0	0	0	0	0	10.931.968	531.092	104.216.814	0	104.216.814
<b>DODATAK IZVJEŠTAJU O PROMJENAMA KAPITALA</b> (popunjava poduzetnik obveznik primjene MSFI-a)																			
I. OSTALA SVEOBUHVAATNA DOBIT PRETHODNOG RAZDOBLJA, UMANJENO ZA POREZE (AOP 06 do 14)	25	0	0	0	0	0	0	0	0	0	0	0	0	0	0	0	0	0	0
II. SVEOBUHVAATNA DOBIT ILI GUBITAK PRETHODNOG RAZDOBLJA (AOP 05+25)	26	0	0	0	0	0	0	0	0	0	0	0	0	0	0	531.092	531.092	0	531.092
III. TRANSAKCIJE S VLASNICIMA PRETHODNOG RAZDOBLJA PRIZNATE DIREKTNO U KAPITALU (AOP 15 do 23)	27	0	0	0	0	0	0	0	0	0	0	0	0	2.168.656	-2.168.656	0	0	0	0





# Izvještaj o promjenama kapitala

u razdoblju 1. 1. 2023. do 31. 3. 2023.  
obveznik: AD Plastik d.d.

Opis pozicije 1	AOP oznaka 2	Raspodjeljivo imateljima kapitala matice															Manjinski (nekon- trolirajuć) interes 19	Ukupno kapital i rezerve 20 (18+19)	
		Temeljni (upisan) kapital 3	Kapitalne rezerve 4	Zakonske rezerve 5	Rezerve za vlastite dionice 6	Vlastite dionice i udje- li (odbitna stavka) 7	Statutarne rezerve 8	Ostale rezerve 9	Revalorizacijske rezerve 10	Fer vrijednost finan- cijske imovine kroz ostalu sveobuhvatnu dobit (raspoloživa za prodaju) 11	Učinkoviti dio zaštite novčanih tokova 12	Učinkoviti dio zaštite neto ulaganja u inozemstvo 13	Ostale rezerve fer vrijednosti 14	Tečajne razlike iz preračuna inozemnog poslovanja 15	Zadržana dobit / preneseni gubitak 16	Dobit / gubitak poslovne godine 17			18 (3 do 6 - 7 + 8 do 17)
15. Smanjenje temeljnog (upisanog) kapitala (osim u postupku predstečajne nagodbe i nastalog reinvestiranjem dobiti)	42	0	0	0	0	0	0	0	0	0	0	0	0	0	0	0	0	0	0
16. Smanjenje temeljnog (upisanog) kapitala u postupku predstečajne nagodbe	43	0	0	0	0	0	0	0	0	0	0	0	0	0	0	0	0	0	0
17. Smanjenje temeljnog (upisanog) kapitala nastalog reinvestiranjem dobiti	44	0	0	0	0	0	0	0	0	0	0	0	0	0	0	0	0	0	0
18. Otkup vlastitih dionica/udjela	45	0	0	0	0	0	0	0	0	0	0	0	0	0	0	0	0	0	0
19. Uplate članova/dioničara	46	0	0	0	0	0	0	0	0	0	0	0	0	0	0	0	0	0	0
20. Isplata udjela u dobiti/dividende	47	0	0	0	0	0	0	0	0	0	0	0	0	0	0	0	0	0	0
21. Ostale raspodjele i isplate članovima/dioničarima	48	0	0	0	0	0	0	0	0	0	0	0	0	0	0	0	0	0	0
22. Prijenos po godišnjem rasporedu	49	0	0	0	0	0	0	0	0	0	0	0	0	0	-13.743.480	13.743.480	0	0	0
23. Povećanje rezervi u postupku predstečajne nagodbe	50	0	0	0	0	0	0	0	0	0	0	0	0	0	0	0	0	0	0
<b>24. Stanje na zadnji dan izvještajnog razdoblja tekuće poslovne godine (AOP 31 do 50)</b>	<b>51</b>	<b>55.738.058</b>	<b>25.402.255</b>	<b>813.439</b>	<b>2.772.641</b>	<b>921.001</b>	<b>0</b>	<b>6.880.988</b>	<b>0</b>	<b>0</b>	<b>0</b>	<b>0</b>	<b>0</b>	<b>0</b>	<b>-641.654</b>	<b>210.829</b>	<b>90.255.555</b>	<b>0</b>	<b>90.255.555</b>
<b>DODATAK IZVJEŠTAJU O PROMJENAMA KAPITALA</b> (popunjava poduzetnik obveznik primjene MSFI-a)																			
I. OSTALA SVEOBUHvatNA DOBIT TEKUĆEG RAZDOBLJA, UMANJENO ZA POREZE (AOP 33 do 41)	52	0	0	0	0	0	0	0	0	0	0	0	0	0	0	0	0	0	0
II. SVEOBUHvatNA DOBIT ILI GUBITAK TEKUĆEG RAZDOBLJA (AOP 32 + 52)	53	0	0	0	0	0	0	0	0	0	0	0	0	0	0	210.829	210.829	0	210.829
III. TRANSAKCIJE S VLASNICIMA TEKUĆEG RAZDOBLJA PRIZNATE DIREKTNO U KAPITALU (AOP 42 do 50)	54	0	0	0	0	0	0	0	0	0	0	0	0	0	-13.743.480	13.743.480	0	0	0

# Bilješke uz Financijske Izvještaje - TFI

(koji se sastavljaju za tromjesečna razdoblja)

Naziv izdavatelja ..... AD Plastik d.d.

Sjedište..... Ul. Antuna Gustava Matoša 8, 21210, Solin, Hrvatska

OIB ..... 48351740621

MBS..... 060007090

Izvještajno razdoblje ..... 1. 1. 2023. do 31. 3. 2023.

Bilješke uz financijske izvještaje priložene su u Nerevidiranom financijskom izvještaju posloводства AD Plastik Grupe. Nerevidirani financijski izvještaj posloводства AD Plastik Grupe dostupan je na internetskim stranicama Zagrebačke burze.

Integrirani godišnji izvještaj AD Plastik Grupe za 2022. godinu dostupan je na internetskim stranicama Zagrebačke burze.

Računovodstvene politike koje se primjenjuju prilikom sastavljanja financijskih izvještaja za izvještajno razdoblje iste su kao i u posljednjim godišnjim financijskim izvještajima.

Društvo AD Plastik d.d. za potrebe ovisnih društava izdalo je korporativne garancije u sljedećim iznosima: bankama 9.700 tisuća eura te dobavljačima 2.396 tisuća eura.

Društvo AD Plastik d.d. trenutno nema dugova koji dospijevaju nakon više od pet godina.

Prosječan broj zaposlenih AD Plastik d.d. u razdoblju od 1. 1. 2023. do 31. 3. 2023. godine bio je 1.143.

U nematerijalnoj imovini u razdoblju od 1. 1. 2023. do 31. 3. 2023. godine kapitaliziran je trošak neto plaća i nadnica od 96.093 eura, trošak poreza i doprinosa iz plaća 39.413 eura te trošak doprinosa na plaće 20.749 eura.

Kroz izvještajno razdoblje nije bilo promjena odgođene porezne imovine u odnosu na dan 31. 12. 2022. godine. Odgođena porezna imovina društva AD Plastik d.d. na dan 31. 12. 2022. iznosi 1.995 tisuća eura.

Solin, travanj 2023. godine

# Izjava posloводства o odgovornosti

Financijski izvještaji AD Plastik Grupe i društva AD Plastik d.d. Solin sastavljaju se u skladu s Međunarodnim računovodstvenim standardima financijskog izvještavanja (MSFI) te hrvatskim Zakonom o računovodstvu.

Nerevidirani konsolidirani financijski izvještaji AD Plastik Grupe i financijski izvještaji društva AD Plastik d.d. za razdoblje od 1. siječnja do 31. ožujka 2023. godine daju cjelovit i istinit prikaz imovine i obveza, dobiti i gubitka, financijskog položaja i poslovanja izdavaatelja te društava uključenih u konsolidaciju kao cjeline.

Izvještaj posloводства za razdoblje do 31. ožujka 2023. godine sadrži istinit i vjeran prikaz razvoja i rezultata poslovanja Društva, uz opis najznačajnijih rizika i neizvjesnosti kojima je Društvo izloženo.



Društvo je upisano u sudskom registru  
Trgovačkog suda u Splitu pod MBS: 060007090  
Osobni identifikacijski broj: 48351740621,  
IBAN: HR04 2340 0091 1101 5371 1, Privredna banka Zagreb d.d., Zagreb

Temeljni kapital u iznosu 419.958,400 kn u cijelosti je uplaćen.  
Izdano 4.199.584 redovnih dionica na ime, svaka nominalnog iznosa od 100 kn.  
Predsjednik Uprave: Marinko Došen  
Članovi Uprave: Mladen Peroš, Zlatko Bogadi, Josip Divić  
Predsjednik Nadzornog odbora: Sergej Dmitrijevič Bodrunov

**Marinko Došen**  
predsjednik Uprave

**Mladen Peroš**  
član Uprave

**Zlatko Bogadi**  
član Uprave

**Josip Divić**  
član Uprave



**Your needs.  
Our drive.**

***Plastik***