

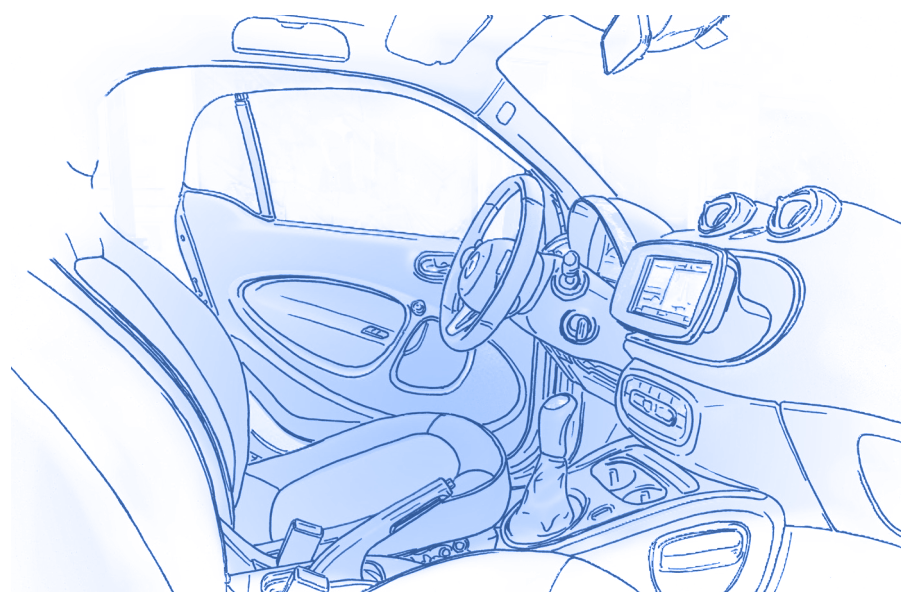
# 2021

## MEĐUIZVJEŠTAJ

POSLOVODSTVA AD PLASTIK GRUPE  
I DRUŠTVA AD PLASTIK D.D. SOLIN ZA  
PRVIH DEVET MJESECI 2021. GODINE

# Sadržaj

<b>Izveštaj posloводства AD Plastik Grupe i društva AD Plastik d.d. Solin za razdoblje 1. 1. 2021. - 30. 9. 2021. godine</b> .....	<b>3</b>
Poslovni prihodi, EBITDA i neto dobit	3
Komentar Marinka Došena, predsjednika Uprave	4
Financijski rezultati za prvih devet mjeseci 2021. godine	5
Poslovni prihodi po tržištima prodaje AD Plastik Grupe, bez pridruženog društva	10
AD Plastik Grupa s konsolidacijom pripadajućeg dijela vlasništva u pridruženom društvu	12
Dionica	14
Dodatak 1 - Alternativni pokazatelji uspješnosti	16
<b>Financijski izvještaj AD Plastik Grupe</b> .....	<b>18</b>
Bilanca	19
Račun dobiti i gubitka	23
Izveštaj o novčanom tijeku (indirektna metoda)	27
Izveštaj o promjenama kapitala	29
Bilješke uz financijske izvještaje - TFI	31
<b>Financijski izvještaj društva AD Plastik</b> .....	<b>32</b>
Bilanca	33
Račun dobiti i gubitka	37
Izveštaj o novčanom tijeku (indirektna metoda)	41
Izveštaj o promjenama kapitala	43
Bilješke uz financijske izvještaje - TFI	45
<b>Izjava posloводства o odgovornosti</b> .....	<b>46</b>



- Financijski izvještaji svih društava u AD Plastik Grupi izrađeni su po načelu vremenske neograničenosti poslovanja.
- Posljednji godišnji financijski izvještaji dostupni su na internetskoj stranici Zagrebačke burze na poveznici: <https://eho.zse.hr/fileadmin/issuers/ADPL/FI-ADPL-e987524e0599f4b6507b528604ef0432.pdf>
- Prilikom sastavljanja financijskih izvještaja za tromjesečno izvještajno razdoblje, kao i u posljednjim godišnjim financijskim izvještajima, primjenjuju se iste računovodstvene politike.

# Poslovni prihodi, EBITDA i neto dobit

## AD Plastik Grupa



POSLOVNI PRIHODI

**830,51 mil. kn**

- 1,3 % u odnosu na prvih devet mjeseci 2020. godine

DOBIT PRIJE KAMATA, POREZA  
I AMORTIZACIJE (EBITDA)

**97,49 mil. kn**

- 10,3 % u odnosu na prvih devet mjeseci 2020. godine



NETO DOBIT

**22,97 mil. kn**

- 3,5 % u odnosu na prvih devet mjeseci 2020. godine

## Društvo AD Plastik



POSLOVNI PRIHODI

**542,86 mil. kn**

- 9,7 % u odnosu na prvih devet mjeseci 2020. godine

DOBIT PRIJE KAMATA, POREZA  
I AMORTIZACIJE (EBITDA)

**54,12 mil. kn**

- 36,2 % u odnosu na prvih devet mjeseci 2020. godine



NETO DOBIT

**5,26 mil. kn**

- 87,7 % u odnosu na prvih devet mjeseci 2020. godine

## Komentar Marinka Došena, predsjednika Uprave



Poslujemo u vrlo zahtjevnom i izazovnom razdoblju, a nedostatak poluvodiča na globalnom tržištu odražava se i na naše poslovanje. Unatoč optimističnijim očekivanjima i planovima, sada je razvidno kako ova kriza ima dalekosežnije posljedice od prvih najava.

Kako naše tvornice prate operativne planove kupaca, na koje je zastoj u isporuci čipova ozbiljno utjecao, rezultati poslovanja lošiji su od predviđanja. Poslovni prihodi Grupe za prvih devet mjeseci iznose 830,51 milijuna kuna, ostvarena je EBITDA od 97,49 milijuna kuna i neto dobit od 22,97 milijuna kuna.

Automobilska se industrija suočava s velikim izazovima na globalnom tržištu, ali važno je naglasiti kako potražnja za automobilima kontinuirano raste. To posljednjih mjeseci ne prate brojke novoregistriranih automobila, ali razlog tome isključivo su zastoji u proizvodnji zbog nedovoljne isporuke poluvodiča. Većina je proizvođača automobila zbog toga primorana značajno smanjiti svoje planove proizvodnje, a posljedično su na to primorani i svi dobavljači unutar industrije. Iako su razvidni i poremećaji u globalnom dobavljačkom lancu te porast cijena sirovina i energenata, to u manjem obimu utječe na poslovanje.

AD Plastik Grupa prilagođava svoje poslovanje situaciji na tržištu i mada se kriza s poluvodičima reflektira i na rusko tržište, u svojim smo ruskim tvornicama u prvih devet mjeseci ostvarili porast prihoda veći od 25 posto, u odnosu na isti period prošle godine.

Pred nama je vrlo zahtjevno razdoblje i unatoč neizvjesnostima tržišta na koje nemamo utjecaj, naša je misija jasna. Svoje aktivnosti usmjeravamo na očuvanje financijske stabilnosti i prilagođavanje poslovanja svojim kupcima i situaciji na tržištu. U promatranom smo razdoblju ugovorili nove poslove u vrijednosti od 104 milijuna eura na europskom i ruskom tržištu te nesmetano nastavljamo svoje razvojne i komercijalne aktivnosti.

Unatoč trenutnim okolnostima i trajnim promjenama koje će donijeti u poslovanju, sigurni smo u budućnost automobilske industrije i naše kompanije. Mada je teško predvidjeti vremenski tijek, kraj krize je izvjestan. Bit će to zasigurno generator ubrzanog rasta i razvoja automobilske industrije u cijelosti, pa tako i AD Plastik Grupe.

Marinko Došen  
Predsjednik Uprave

# Financijski rezultati za prvih devet mjeseci 2021. godine

U izvještajnom razdoblju AD Plastik Grupu čine

- AD Plastik d.d., Hrvatska
- AO AD Plastik Togliatti, Rusija
- ZAO AD Plastik Kaluga, Rusija
- ADP d.o.o., Srbija
- AD Plastik d.o.o., Slovenija
- AD Plastik Tisza Kft., Mađarska

(dalje u tekstu: AD Plastik Grupa)

Rezultati poslovanja AD Plastik Grupe za prvih devet mjeseci 2021. pod utjecajem su globalne krize koja je zahvatila i automobilsku industriju, primarno nastale uslijed nedostatka poluvodiča na tržištu.

Tako poslovni prihodi Grupe iznose 830,51 milijuna kuna i niži su za 1,3 posto u odnosu na isto razdoblje prošle godine, dok su u matičnom društvu niži za 9,7 posto i iznose 542,86 milijuna kuna. Iako je potražnja za automobilima u stalnom porastu, u posljednjem kvartalu broj novoregistriranih vozila bilježi pad. Posljedica je to smanjene proizvodnje vozila uslijed poremećaja u opskrbi poluvodičima, odnosno nedostatka automobila na tržištu. Tvornice AD Plastik Grupe prilagođavaju se operativnim planovima svojih kupaca koji su zbog navedene situacije neizvjesni i podložni pro-

mjenama. Unatoč svim izazovima, na ruskom je tržištu i u ovom izvještajnom razdoblju ostvaren rast prihoda više od 25 posto.

Navedene okolnosti otežavaju operativno poslovanje i u promatranom se razdoblju to odrazilo na profitabilnosti kompanije. EBITDA bilježi pad od 10,3 posto na razini Grupe i iznosi 97,49 milijuna kuna, dok je u matičnom društvu niža za 36,2 posto i iznosi 54,12 milijuna kuna. EBITDA marža u prvih devet mjeseci iznosi 11,7 posto na razini Grupe, odnosno 10 posto u matičnom društvu. Neto dobit Grupe bilježi pad od 3,5 posto u odnosu na isto razdoblje 2020. i iznosi 22,97 milijuna kuna, dok je u matičnom društvu niža za 87,7 posto i iznosi 5,26 milijuna kuna. Pritom treba napomenuti kako su u 2020. godini, s kojom se uspoređujemo, ostvareni nezanemarivi jednokratni pozitivni učinci od prodaje neoperativne imovine i korištenih državnih potpora.



# Financijski rezultati za prvih devet mjeseci 2021. godine

➔ Financijska je pozicija AD Plastik Grupe stabilna pa NFD/EBITDA pokazatelj iznosi 2,12, a zbog niže EBITDA-e na razini matičnog društva iznosi 3,40.

Iako se očekivalo kako će 2020. godina biti najveći izazov gospodarstva, njezine su posljedice dalekosežnije od prvih predviđanja. Svjetsko se gospodarstvo i automobilska industrija suočavaju s novim izazovima. Osim krize poluvodiča, poslovanje otežavaju izazov u nabavnim i logističkim lancima te promjene cijena sirovine i energenata.

Mada se stabilizacija u opskrbi poluvodiča očekivala već u drugoj polovini ove godine, sada je sasvim izvjesno kako će zastoji potrajati još neko vrijeme i produljiti trajanje ove krize i na sljedeću godinu. Uslijed takvog nepredvidivog razvoja situacije, većina kompanija u automobilskoj industriji neće biti u mogućnosti ostvariti željene ciljeve za ovu godinu. U ovom je trenutku vrlo teško sa sigurnošću predvidjeti točan utjecaj krize na ukupne rezultate poslovanja AD Plastik Grupe u 2021. godini, ali sigurno je kako oni neće biti u skladu s prvotnim očekivanjima.

U vrlo zahtjevnim tržišnim okolnostima, kompanija će primarno biti usmjerena na očuvanje financijske stabilnosti i prilagođavanje poslovanja svojim kupcima te razvoju situacije na tržištu. Za to postoje dobri preduvjeti pa na dan 30. 9. 2021. AD Plastik Grupa raspolaže s 50,1 milijuna kuna novca na računu kao i slobodnim kratkoročnim kreditnim linijama u iznosu preko 70 milijuna kuna.

Istovremeno, nastavljaju se razvojne aktivnosti za 38 aktivnih projekata i pripreme aktivnosti za novougovorene poslove. U izvještajnom su razdoblju ugovoreni novi poslovi u vrijednosti 104 milijuna eura za europsko i rusko tržište.



# Financijski rezultati za prvih devet mjeseci 2021. godine

## Ključni pokazatelji poslovanja

Pokazatelji (u 000 kn)	AD Plastik Grupa			AD Plastik d.d.		
	3Q 2020	3Q 2021	Indeks	3Q 2020	3Q 2021	Indeks
Poslovni prihodi	841.678	830.514	98,67	601.194	542.856	90,30
Prihodi od prodaje	819.952	811.735	99,00	581.442	526.971	90,63
Poslovni rashodi	804.710	802.500	99,73	569.014	540.133	94,92
EBITDA*	108.626	97.490	89,75	84.783	54.124	63,84
EBITDA zadnja 4 kvartala*	172.549	154.748	89,68	125.946	87.734	69,66
Neto dobit	23.786	22.966	96,55	42.747	5.258	12,30
NFD*	380.548	328.751	86,39	322.383	297.927	92,41
NFD/EBITDA zadnja 4 kvartala*	2,21	2,12	96,33	2,56	3,40	132,66
EBITDA marža*	12,91%	11,74%	-117 bps	14,10%	9,97%	-413 bps
Neto profitna marža*	2,83%	2,77%	-6 bps	7,11%	0,97%	-614 bps
ROE*	6,40%	5,55%	-85 bps	8,65%	3,96%	-469 bps
Capex*	40.255	44.183	109,76	28.945	20.244	69,94

\* AD Plastik Grupa u svojim izvještajima, pored mjera definiranih Međunarodnim standardima financijskog izvještavanja (MSFI), koristi i alternativne pokazatelje uspješnosti. Pregled i definicija pokazatelja korištenih u ovom dokumentu navedeni su u Dodatku 1

## Poslovni rashodi

Poslovni rashodi (u 000 kn)	AD Plastik Grupa			AD Plastik d.d.		
	3Q 2020	3Q 2021	Indeks	3Q 2020	3Q 2021	Indeks
<b>POSLOVNI RASHODI</b>	<b>804.710</b>	<b>802.500</b>	<b>99,73</b>	<b>569.014</b>	<b>540.133</b>	<b>94,92</b>
Promjene vrijednosti zaliha proizvodnje u tijeku i gotovih proizvoda	-637	-3.900	611,86	373	149	39,92
Materijalni troškovi	513.319	515.940	100,51	383.765	346.524	90,30
Troškovi osoblja	154.954	182.376	117,70	94.450	117.124	124,01
Amortizacija	71.658	69.476	96,96	52.603	51.400	97,71
Ostali troškovi	39.315	28.223	71,79	29.843	18.755	62,85
Rezerviranja	-	49	-	-	-	-
Ostali poslovni rashodi	26.102	10.336	39,60	7.981	6.180	77,44

# Financijski rezultati za prvih devet mjeseci 2021. godine

## Neto financijski rezultat

Neto financijski rezultat (u 000 kn)	AD Plastik Grupa			AD Plastik d.d.		
	3Q 2020	3Q 2021	Indeks	3Q 2020	3Q 2021	Indeks
<b>FINANCIJSKI PRIHODI</b>	<b>314</b>	<b>3.970</b>	<b>1.262,77</b>	<b>19.634</b>	<b>12.975</b>	<b>66,08</b>
Pozitivne tečajne razlike	-	3.335	-	1.713	417	24,35
Prihodi od kamata	314	564	179,46	2.635	2.585	98,08
Dividende	-	-	-	15.286	9.902	64,78
Ostali prihodi	-	72	-	-	72	-
<b>FINANCIJSKI RASHODI</b>	<b>27.817</b>	<b>4.530</b>	<b>16,29</b>	<b>9.067</b>	<b>4.587</b>	<b>50,59</b>
Negativne tečajne razlike	20.068	-	-	3.458	952	27,53
Rashodi od kamata	7.749	4.530	58,46	5.609	3.635	64,80
<b>FINANCIJSKI REZULTAT</b>	<b>-27.502</b>	<b>-560</b>	<b>2,04</b>	<b>10.567</b>	<b>8.388</b>	<b>79,38</b>

Jačanje tečajeva ruske rublje i mađarske forinte u izvještajnom razdoblju, uz niže ostvarene troškove financiranja, povoljno su utjecali na neto financijski rezultat Grupe. Niži prihodi od dividende

pridruženog rumunjskog društva nepovoljno su pak utjecali na rezultate matičnog društva. U izvještajnom i usporednom razdoblju tečajne su razlike unutar i izvan grupe prikazane po neto principu.





# Financijski rezultati za prvih devet mjeseci 2021. godine

## Financijska pozicija

Neto financijski dug Grupe na dan 30. 9. 2021. iznosi 328,8 milijuna kuna, a pokazatelj NFD/EBITDA je 2,12. U matičnom društvu neto financijski dug je 297,9 milijuna kuna, a pokazatelj NFD/EBITDA je 3,40. U odnosu na kraj prošle godine, pokazatelji su nešto nepovoljniji što je u najvećoj mjeri rezultat niže EBITDA-e u zadnja četiri tromjesečja.

Koeficijent zaduženosti je poboljšana i na dan 30. 9. 2021. iznosi 0,42 na razini Grupe, dok je na kraju 2020. godine iznosio 0,44. U matičnom društvu iznosi 0,38, a krajem prošle godine iznosio je 0,39. U promatranom je razdoblju ostvaren povrat na kapital (ROE) od 5,6 posto na razini Grupe, odnosno četiri posto u matičnom društvu.

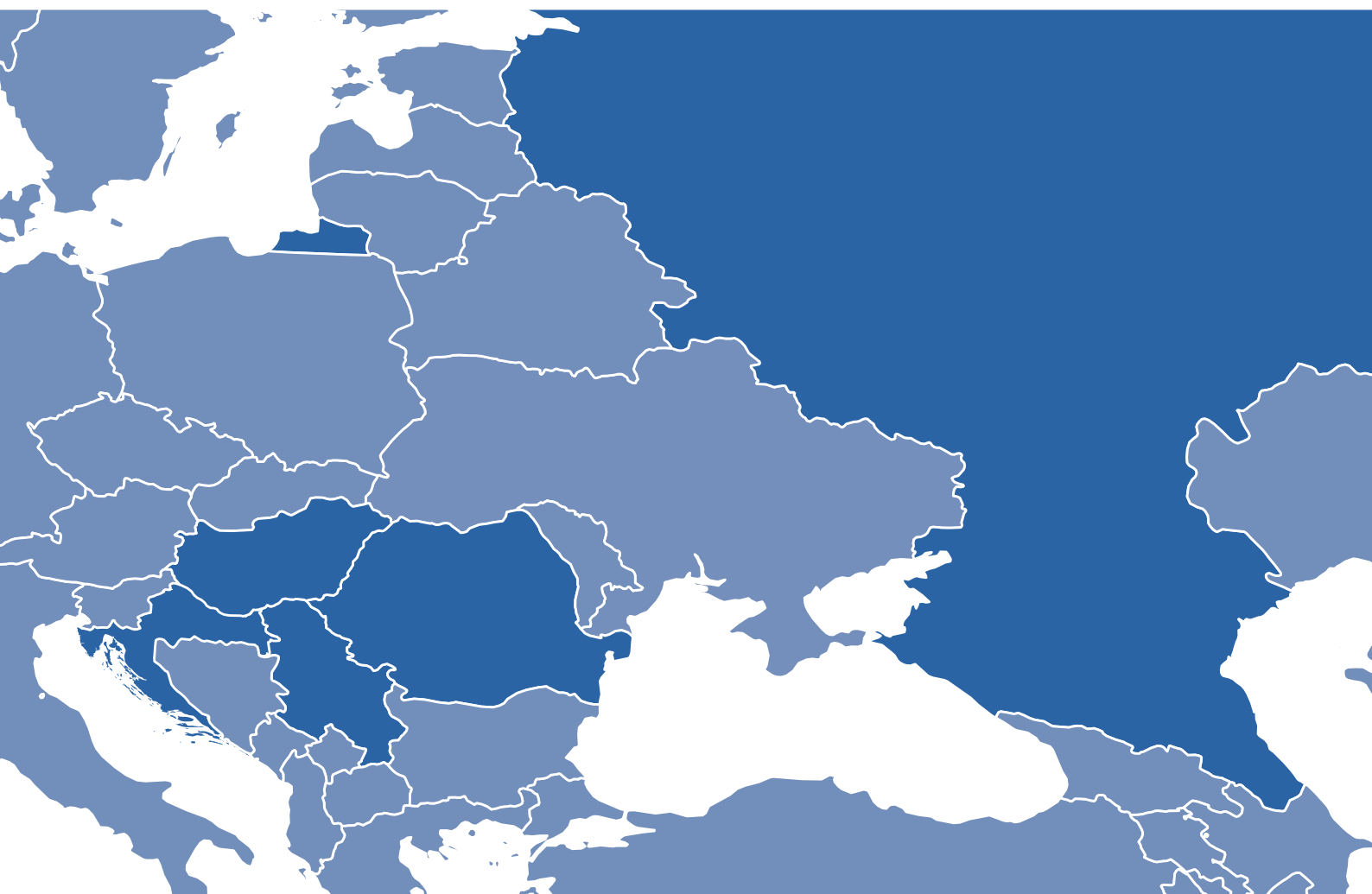
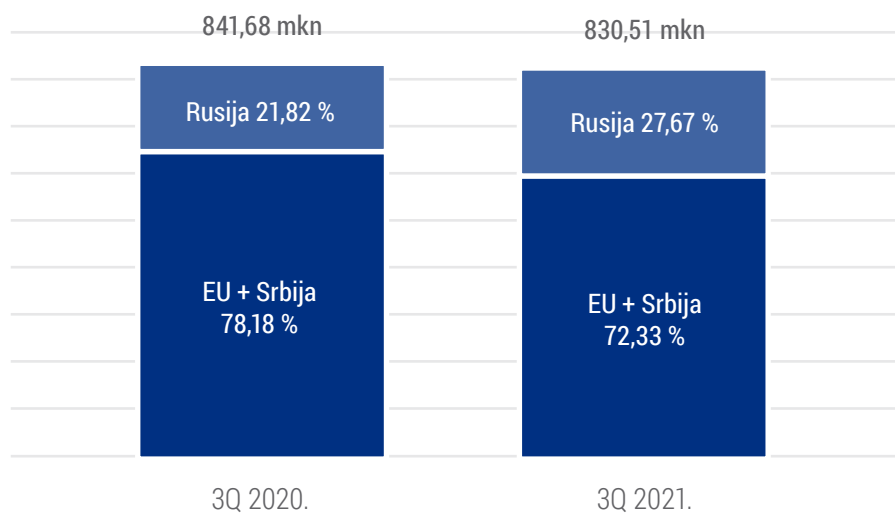
Skraćena bilanca (u 000 kn)	AD Plastik Grupa			AD Plastik d.d.		
	31.12.2020	30.9.2021	Indeks	31.12.2020	30.9.2021	Indeks
<b>IMOVINA</b>	<b>1.541.345</b>	<b>1.434.048</b>	<b>93,04</b>	<b>1.357.618</b>	<b>1.240.986</b>	<b>91,41</b>
Dugotrajna imovina	980.222	973.175	99,28	935.859	918.296	98,12
Kratkotrajna imovina	537.463	453.849	84,44	401.065	317.479	79,16
Plaćeni troškovi budućeg razdoblja i obračunati prihodi	23.661	7.024	29,69	20.695	5.211	25,18
<b>OBVEZE</b>	<b>680.720</b>	<b>605.395</b>	<b>88,93</b>	<b>529.934</b>	<b>470.848</b>	<b>88,85</b>
Rezerviranja	4.569	4.567	99,97	3.985	3.985	100,00
Dugoročne obveze	183.611	243.420	132,57	143.172	201.705	140,88
Kratkoročne obveze	474.575	348.261	73,38	366.886	257.876	70,29
Odgođeno plaćanje troškova i prihod budućeg razdoblja	17.966	9.147	50,91	15.892	7.282	45,82
<b>KAPITAL</b>	<b>860.625</b>	<b>828.653</b>	<b>96,28</b>	<b>827.684</b>	<b>770.138</b>	<b>93,05</b>



# Poslovni prihodi po tržištima prodaje

## AD Plastik Grupe

- Prihodi AD Plastik Grupe na tržištima EU i Srbije niži su za 8,71 posto
- Prihodi AD Plastik Grupe u Rusiji viši su za 25,11 posto



# Poslovni prihodi po tržištima prodaje

## AD Plastik Grupe

### Tržišta EU i Srbije

U izvještajnom su razdoblju na tržištima EU i Srbije ostvareni prihodi od 600,7 milijuna kuna, što čini 72 posto ukupnih prihoda Grupe. U odnosu na isto razdoblje prošle godine, prihodi s ovih tržišta niži su za 8,7 posto, a njihovo je kretanje primarno rezultat zastoja u proizvodnji uslijed krize s poluvodičima na globalnom tržištu.

Prodaja novih automobila u prvih je devet mjeseci 2021. godine porasla za 6,6 posto u odnosu na isto razdoblje prošle godine pa je tako registrirano 7,5 milijuna novih automobila. Potražnja za vozilima znatno je veća od prodaje, ali zbog nedostatka automobila na tržištu prodaja u trećem tromjesečju bilježi pad.

U prvih je devet mjeseci na tržištu Italije zabilježen rast broja novoregistriranih vozila od 20,6 posto, u Španjolskoj od 8,8 posto i Francuskoj osam posto, dok Njemačka bilježi pad od 1,2 posto.

Volkswagen Grupa u izvještajnom razdoblju bilježi rast od 8,1 posto, a njezin je udio na tržištu 26,1 posto. Stellantis bilježi rast od 8,3 posto i ima udio od 22,1 posto na tržištu, dok Renault Grupa bilježi pad od 6,5 posto i ima 10,1 posto udjela na tržištu.

U prvih je devet mjeseci AD Plastik Grupa ugovorila 79,9 milijuna eura vrijednosti novih poslova na ovom tržištu za Stellantis Grupu.


### Tržište Rusije

Poslovni prihodi na ruskom tržištu porasli su za 25,1 posto u prvih devet mjeseci 2021. godine i iznose 229,8 milijuna kuna. Oni čine 28 posto ukupnih prihoda Grupe, a ruska društva svoje prihode u potpunosti ostvaruju na tržištu Rusije.

U izvještajnom razdoblju broj novoregistriranih automobila u Rusiji porastao je za 15,1 posto u odnosu na isto razdoblje prošle godine, a registrirano je ukupno 1,3 milijuna novih automobila. Na ovom se tržištu kriza nedostatka poluvodiča počela primjećivati tek u trećem tromjesečju pa se posljedično odrazila i na broj novoregistriranih automobila koji u tom razdoblju bilježe pad. Rezultat je to nedostatka automobila na tržištu, no unatoč tome za sada su pokazatelji u Rusiji bolji nego u Europi.

Alijansa Renault-Nissan-Mitsubishi ima najveći udio na tržištu od 33,6 posto i u promatranom razdoblju bilježi rast od 6,3 posto. Volkswagen Grupa bilježi rast od 8,8 posto i ima 12,9 posto udjela na tržištu. Kia bilježi rast od 14,5 posto s udjelom od 12,7 posto na tržištu, dok Hyundai Grupa ima tržišni udio od 10,7 posto i bilježi rast od 17,1 posto.

U izvještajnom je razdoblju AD Plastik Grupa ugovorila 24,1 milijun eura novih poslova na ruskom tržištu za AvtoVAZ, Nissan i Volkswagen Grupu.



# AD Plastik Grupa s konsolidacijom pripadajućeg dijela vlasništva u pridruženom društvu


Kako bismo prezentirali što jasniju sliku poslovanja, izrađen je usporedivi, skraćeni, konsolidirani račun dobiti i gubitka AD Plastik Grupe za prvih devet mjeseci 2020. i 2021. godine, s računom do-

biti i gubitka pridruženog društva Euro Auto Plastic Systems s.r.l. Mioveni, Rumunjska (50 posto vlasništva AD Plastik d.d.).

u 000 kn

Pozicije	3Q 2020.	3Q 2021.	Indeks
<b>POSLOVNI PRIHODI</b>	<b>1.023.413</b>	<b>1.016.022</b>	<b>99,28</b>
<b>POSLOVNI RASHODI</b>	<b>972.717</b>	<b>977.143</b>	<b>100,46</b>
Materijalni troškovi	619.413	627.094	101,24
Troškovi osoblja	186.559	215.020	115,26
Amortizacija	79.388	75.615	95,25
Ostali troškovi	87.356	59.414	68,01
<b>FINANCIJSKI PRIHODI</b>	<b>314</b>	<b>3.970</b>	<b>1.262,77</b>
<b>FINANCIJSKI RASHODI</b>	<b>29.270</b>	<b>4.834</b>	<b>16,51</b>
<b>UKUPNI PRIHODI</b>	<b>1.023.727</b>	<b>1.019.993</b>	<b>99,64</b>
<b>UKUPNI RASHODI</b>	<b>1.001.987</b>	<b>981.977</b>	<b>98,00</b>
Dobit prije oporezivanja	21.740	38.016	174,86
Porez na dobit	-2.046	15.050	-735,70
<b>DOBIT RAZDOBLJA</b>	<b>23.786</b>	<b>22.966</b>	<b>96,55</b>
<b>EBITDA</b>	<b>130.084</b>	<b>114.495</b>	<b>88,02</b>

Poslovni prihodi AD Plastik Grupe s konsolidiranim pripadajućim dijelom vlasništva pridruženog društva iznose 1.016 milijuna kuna i niži su za 0,7 posto u odnosu na isto razdoblje 2020. godine. EBITDA iznosi 114,5 milijuna kuna, što je pad od 12 posto.



# AD Plastik Grupa s konsolidacijom pripadajućeg dijela vlasništva u pridruženom društvu

## Skraćeni RDG i bilanca pridruženog društva EAPS

RDG u 000 kn (prikazano 100 % ostvarenja)

Pozicije	3Q 2020.	3Q 2021.	Indeks
Poslovni prihodi	377.321	382.703	101,43
Poslovni rashodi	-349.865	-360.972	103,17
Neto financijski rezultat	-2.907	-607	20,87
Dobit prije oporezivanja	24.549	21.124	86,05
Porez na dobit	-4.359	-5.483	125,78
Dobit razdoblja	20.190	15.641	77,47

### Bilanca u 000 kn

Pozicije	31.12.2020.	30.9.2021.	Indeks
Dugotrajna imovina	98.236	94.734	96,44
Kratkotrajna imovina	244.768	196.034	80,09
<b>UKUPNA AKTIVA</b>	<b>343.004</b>	<b>290.768</b>	<b>84,77</b>
Kapital + rezerve	133.167	121.095	90,93
Dugoročne obveze i rezerviranja	19.709	16.664	84,55
Kratkoročne obveze	190.128	153.010	80,48
<b>UKUPNA PASIVA</b>	<b>343.004</b>	<b>290.768</b>	<b>84,77</b>

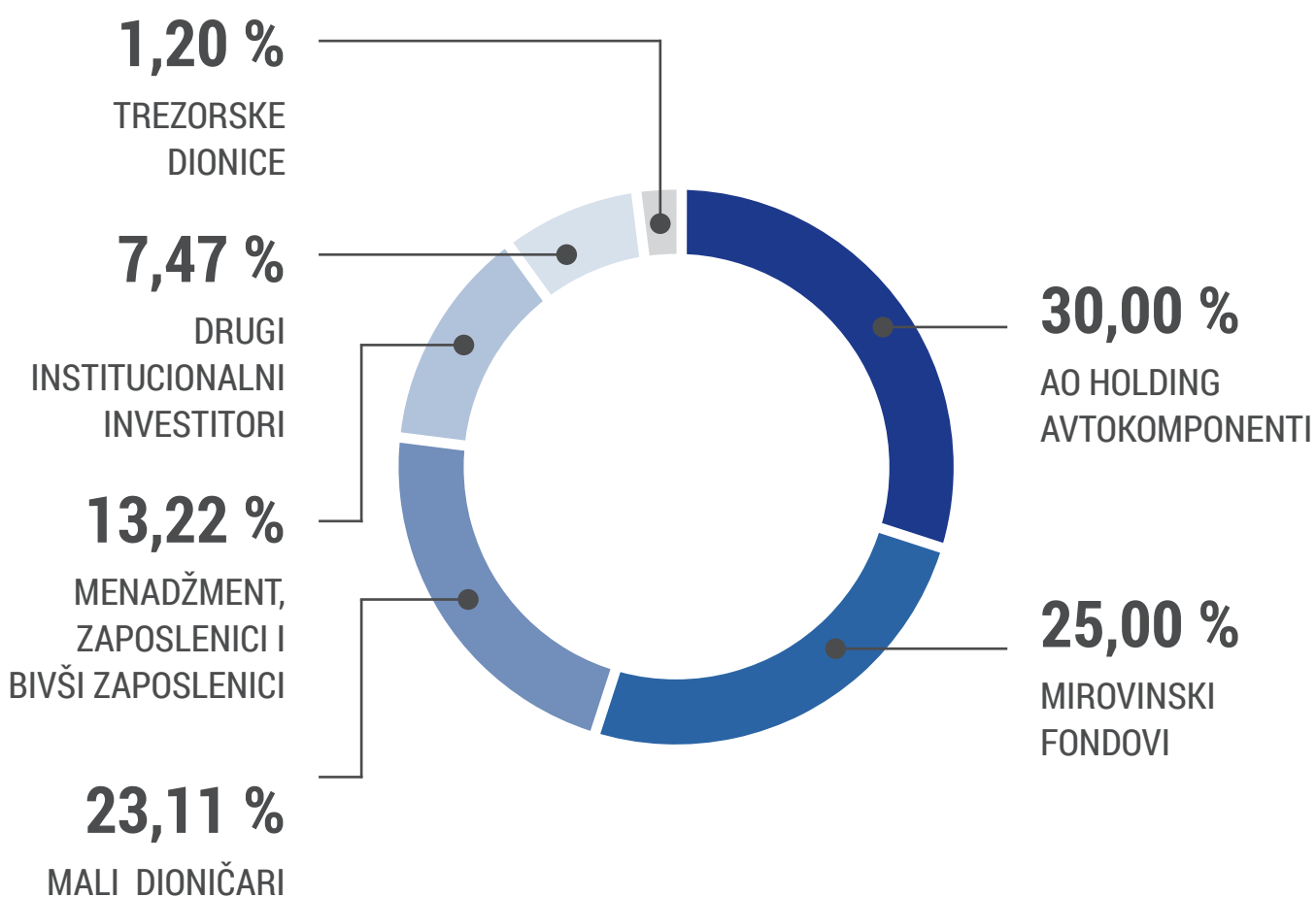
Pridruženo rumunjsko društvo EAPS ostvarilo je rast poslovnih prihoda od 1,4 posto i oni iznose 382,70 milijuna kuna. Neto dobit iznosi 15,64 milijuna kuna, što je pad od 22,5 posto.

Društvo nema financijskih obveza prema AD Plastiku d.d., niti obveze prema vanjskim subjektima, a na dan 30. 9. 2021. godine raspolaže s novcem na računu u iznosu od 81,7 milijuna kuna. Investicije u promatranom razdoblju iznose 11,1 milijuna kuna.

Svoje prihode najvećim dijelom ostvaruju na rumunjskom tržištu, a pored toga isporučuju proizvode na tržišta Alžira, Maroka, Irana, Brazila, Kolumbije, Južne Afrike, Rusije i drugih. Rezultati EAPS-a uključeni su u rezultate AD Plastik Grupe metodom udjela.

# Dionica

## Vlasnička struktura 30. 9. 2021.



	Investitor	Broj dionica	Udio
1	AO Holding Avtokomponenti	1.259.875	30,00 %
2	Mirovinski fondovi	1.049.845	25,00 %
3	Mali dioničari	970.678	23,11 %
4	Menadžment, zaposlenici i bivši zaposlenici	555.285	13,22 %
5	Ostali institucionalni investitori	313.548	7,47 %
6	Trezorske dionice	50.353	1,20 %
	<b>Ukupno</b>	<b>4.199.584</b>	<b>100 %</b>

# Dionica

Cijena dionice ADPL porasla je 9,7 posto u odnosu na kraj 2020. godine i na dan 30. 9. 2021. iznosi 175,5 kuna. U izvještajnom razdoblju kretala se u rasponu od 161 do 175,5 kuna. Tržišna kapitalizacija društva na kraju izvještajnog razdoblja iznosi 737 milijuna

kuna. Kompanija je u izvještajnom razdoblju isplatila dividendu u iznosu od šesnaest kuna po dionici, odnosno ukupno 66,3 milijuna kuna. Crobex u istom razdoblju bilježi rast od 14,9 posto.

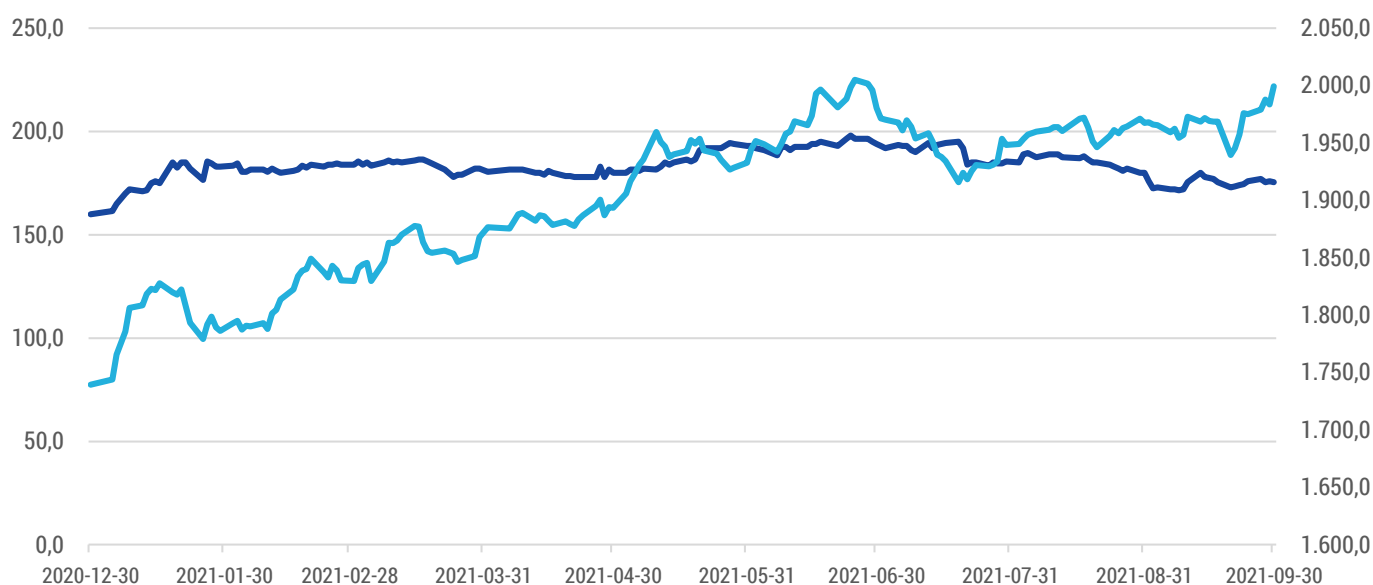
ADPL (kn)	31.12.2020.	30.9.2021.	Indeks
Zadnja cijena (kn)	160,0	175,5	109,7
Prosječna cijena (kn)	148,3	183,7	123,8
Najviša cijena (kn)	202,0	198,0	98,0
Najniža cijena (kn)	93,0	161,0	173,1
Volumen	878.018	188.494	21,5
Promet (kn)	121.169.950	34.583.108	28,5
Tržišna kapitalizacija (kn) *	671.933.440	737.026.992	109,7
P/E *	14,1	15,5	110,1
EPS (kn) *	11,4	11,1	97,4
ROE *	5,5%	5,6%	10 bps

\* AD Plastik Grupa u svojim izvještajima, pored mjera definiranih Međunarodnim standardima financijskog izvještavanja (MSFI), koristi i alternativne pokazatelje uspješnosti. Pregled i definicija pokazatelja korištenih u ovom dokumentu navedeni su u Dodatku 1

## Kretanje cijene dionice ADPL i indeksa CROBEX

+ 9,7 % ADPL

+ 14,9 % CROBEX



# Dodatak 1

## Alternativni pokazatelji uspješnosti

AD Plastik Grupa, pored mjera financijske uspješnosti definiranih Međunarodnim standardima financijskog izvještavanja (MSFI), u svojim izvještajima koristi i određene alternativne pokazatelje uspješnosti jer ih smatra korisnima za analizu

uspješnosti poslovanja investitorima. Alternativni pokazatelji uspješnosti prikazuju usporedna razdoblja kako bi se rezultati kompanije mogli usporediti u različitim razdobljima.

### EBITDA i EBITDA marža

EBITDA (dobit prije kamata, poreza, deprecijacije i amortizacije) je dobit iz poslovanja (poslovni prihodi umanjeni za poslovne rashode) uvećana za amortizaciju materijalne i nematerijalne imovine. Kompanija također prikazuje EBITDA maržu koja predstavlja postotak EBITDA-e u odnosu na poslovne prihode.

### Neto profitna marža

Računa se omjerom ostvarene neto dobiti i poslovnih prihoda. Kompanija koristi ovu mjeru kako bi pratila svoju profitabilnost u odnosu na poslovne prihode.



### Neto dug i neto dug u odnosu na EBITDA

Neto dug predstavlja zbroj kratkoročnih i dugoročnih obveza prema bankama te kratkoročne i dugoročne kredite prema nebankovnim društvima, umanjene za novac i novčane ekvivalente. AD Plastik Grupa koristi omjer neto duga u odnosu na EBITDA-u kao pokazatelj financijske stabilnosti i sposobnosti kompanije za otplaćivanje svojih financijskih obveza. Kod izračuna pokazatelja na tromjesečnoj razini, u obzir se uzima EBITDA ostvarena u zadnja četiri kvartala.

(u tisućama kuna)

AD Plastik Grupa	31.12.2020.	30.09.2021.
Nebankovni krediti	49.181	47.446
Dugoročne obveze - banke	169.611	220.309
Kratkoročne obveze - banke	179.705	111.139
Gotovina	-62.667	-50.143
<b>Neto financijski dug</b>	<b>335.830</b>	<b>328.751</b>

(u tisućama kuna)

AD Plastik d.d.	31.12.2020.	30.09.2021.
Nebankovni krediti	37.684	37.480
Dugoročne obveze - banke	139.426	187.133
Kratkoročne obveze - banke	153.458	94.717
Gotovina	-35.669	-21.402
<b>Neto financijski dug</b>	<b>294.899</b>	<b>297.927</b>



# Dodatak 1

## Alternativni pokazatelji uspješnosti

### ROE


Ova se mjera koristi kako bi se pratio ostvareni povrat na kapital. Izračunava se na godišnjoj i tromjesečnoj razini. Kod izračuna pokazatelja na godišnjoj razini, u omjeru su neto dobit tekućeg razdoblja i prosječna vrijednost kapitala (prosjeck vrijednosti kapitala na kraju izvještajnog razdoblja i vrijednosti kapitala na početku izvještajnog razdoblja). Na tromjesečnoj razini računa se omjerom neto dobiti zadnja četiri kvartala i prosječne vrijednosti kapitala (prosjeck vrijednosti kapitala na kraju izvještajnog razdoblja i vrijednosti kapitala na kraju istog razdoblja prethodne godine).

### Capex

Kapitalna su ulaganja pozicija indirektnog novčanog tijeka, a odnose se na plaćanja za materijalnu i nematerijalnu imovinu. Ova se mjera koristi kao pokazatelj korištenja sredstava za ostvarenje budućih ekonomskih tijekova i osiguravanje raspodjele sredstava u skladu sa strategijom Grupe.

### Koeficijent zaduženosti

Koeficijent zaduženosti omjer je ukupnih obveza u odnosu na ukupnu imovinu. Ova mjera koristi se kako bi se pratio financijski rizik kompanije iz vida rasta obveza u odnosu na imovinu.



### Tržišna kapitalizacija

Tržišna kapitalizacija ukupna je tržišna vrijednost kompanije, a računa se kao umnožak ukupnog broja dionica i zadnje cijene dionice na dan izvještajnog razdoblja.

	31.12.2020.	30.09.2021.
Zadnja cijena u razdoblju (kn)	160	175,5
Broj dionica (000)	4.200	4.200
<b>Tržišna kapitalizacija (u 000 kn)</b>	<b>671.933</b>	<b>737.027</b>

### EPS i P/E

Ove se mjere koristi kako bi investitori mogli analizirati vrijednost dionice. Zarada po dionici (EPS) računa se dijeljenjem neto dobiti s prosječnim ponderiranim brojem dionica. Kod tromjesečnog izračuna koristi se neto dobit ostvarena u zadnja četiri kvartala.

	31.12.2020.	30.09.2021.
Neto dobit razdoblja (u 000kn)	46.929	46.108
Prosječni ponderirani broj dionica (000)	4.131	4.138
<b>EPS (kn)</b>	<b>11,4</b>	<b>11,1</b>

P/E omjer je cijene i zarade po dionici (EPS). Cijena predstavlja cijenu dionice na zadnji dan izvještajnog razdoblja, a kod tromjesečnog izračuna neto dobit predstavlja ostvarenu dobit u zadnja četiri kvartala.

## Prilog 1

OPĆI PODACI ZA IZDAVATELJE

Razdoblje izvještavanja:	1. 1. 2021.	do	30. 9. 2021.
Godina:	2021.	Kvartal:	3

## Tromjesečni financijski izvještaji

Matični broj (MB):	03440494	Oznaka matične države članice izdavatelja	HR
Matični broj subjekta (MBS):	060007090		
Osobni identifikacijski broj (OIB):	48351740621	LEI	549300NFX18SRZHNT751
Šifra ustanove:	382		
Tvrtka izdavatelja:	AD PLASTIK d.d.		
Poštanski broj i mjesto:	21210	Solin	
Ulica i kućni broj:	Matoševa 8		
Adresa e-pošte:	informacije@adplastik.hr		
Internet adresa:	www.adplastik.hr		
Broj zaposlenih (krajem izvještaj. razdoblja):	2665		
Konsolidirani izvještaj:	KD	(KN-nije konsolidirano/KD-konsolidirano)	
Revidirano:	RN	(RN-nije revidirano/RD-revidirano)	

Tvrtke ovisnih subjekata (prema MSFI):	Sjedište:	MB:
AD PLASTIK d.d.	Solin, Hrvatska	03440494
AO AD PLASTIK TOGLIATTI	Samara, Ruska Federacija	1036300221935
AD PLASTIK d.o.o.	Novo Mesto, Slovenija	1214985000
ZAO AD PLASTIK KALUGA	Kaluga, Ruska Federacija	1074710000320
ADP d.o.o.	Mladenovac, Srbija	20787538
AD PLASTIK TISZA Kft.	Tiszaújváros, Mađarska	12800821-2932-133-05
Knjigovodstveni servis:	NE	(Da/Ne)
Osoba za kontakt:	Jurun Krešimir (unosi se samo prezime i ime osobe za kontakt)	
Telefon:	021/206-663	
Adresa e-pošte:	kresimir.jurun@adplastik.hr	
Revizorsko društvo:	(tvrtka revizorskog društva)	
Ovlašteni revizor:	(ime i prezime)	

## Bilanca

stanje na dan 30. 9. 2021., obveznik: AD Plastik Grupa

	Naziv pozicije 1	AOP oznaka 2	Zadnji dan prethodne poslovne godine 3	Na izvještajni datum tekućeg razdoblja 4
<b>AKTIVA</b>				
A	POTRAŽIVANJA ZA UPISANI A NEUPLAĆENI KAPITAL	001	0	0
B	DUGOTRAJNA IMOVINA (AOP 003+010+020+031+036)	002	980.221.621	973.174.546
	<b>I. Nematerijalna imovina (AOP 004 do 009)</b>	<b>003</b>	<b>109.986.115</b>	<b>105.711.193</b>
	1 Izdaci za razvoj	004	47.725.629	43.026.468
	2 Koncesije, patenti, licencije, robne i uslužne marke, softver i ostala prava	005	2.698.689	2.128.404
	3 Goodwill	006	24.618.487	25.031.994
	4 Predujmovi za nabavu nematerijalne imovine	007	50.072	75.104
	5 Nematerijalna imovina u pripremi	008	23.353.977	26.084.487
	6 Ostala nematerijalna imovina	009	11.539.261	9.364.736
	<b>II. Materijalna imovina (AOP 011 do 019)</b>	<b>010</b>	<b>782.039.924</b>	<b>788.262.952</b>
	1 Zemljište	011	136.335.310	136.528.154
	2 Građevinski objekti	012	269.148.587	271.613.673
	3 Postrojenja i oprema	013	287.531.519	261.752.242
	4 Alati, pogonski inventar i transportna imovina	014	45.733.666	45.812.586
	5 Biološka imovina	015	0	0
	6 Predujmovi za materijalnu imovinu	016	923.031	13.385.758
	7 Materijalna imovina u pripremi	017	9.395.089	11.628.971
	8 Ostala materijalna imovina	018	8.115.826	22.755.709
	9 Ulaganje u nekretnine	019	24.856.896	24.785.859
	<b>III. Dugotrajna financijska imovina (AOP 021 do 030)</b>	<b>020</b>	<b>72.026.013</b>	<b>69.883.353</b>
	1 Ulaganja u udjele (dionice) poduzetnika unutar grupe	021	0	0
	2 Ulaganja u ostale vrijednosne papire poduzetnika unutar grupe	022	0	0
	3 Dani zajmovi, depoziti i slično poduzetnicima unutar grupe	023	0	0
	4 Ulaganja u udjele (dionice) društava povezanih sudjelujućim interesom	024	71.964.313	69.883.353
	5 Ulaganja u ostale vrijednosne papire društava povezanih sudjelujućim interesom	025	0	0
	6 Dani zajmovi, depoziti i slično društvima povezanim sudjelujućim interesom	026	0	0
	7 Ulaganja u vrijednosne papire	027	61.700	0
	8 Dani zajmovi, depoziti i slično	028	0	0
	9 Ostala ulaganja koja se obračunavaju metodom udjela	029	0	0
	10 Ostala dugotrajna financijska imovina	030	0	0
	<b>IV. Potraživanja (AOP 032 do 035)</b>	<b>031</b>	<b>0</b>	<b>0</b>
	1 Potraživanja od poduzetnika unutar grupe	032	0	0
	2 Potraživanja od društava povezanih sudjelujućim interesom	033	0	0
	3 Potraživanja od kupaca	034	0	0
	4 Ostala potraživanja	035	0	0
	<b>V. Odgođena porezna imovina</b>	<b>036</b>	<b>16.169.569</b>	<b>9.317.048</b>

## Bilanca

stanje na dan 30. 9. 2021., obveznik: AD Plastik Grupa

	Naziv pozicije 1	AOP oznaka 2	Zadnji dan prethodne poslovne godine 3	Na izvještajni datum tekućeg razdoblja 4
<b>AKTIVA</b>				
<b>C</b>	<b>KRA TKOTRAJNA IMOVINA (AOP 038+046+053+063)</b>	<b>037</b>	<b>537.462.795</b>	<b>453.849.204</b>
	<b>I. Zalihe (AOP 039 do 045)</b>	<b>038</b>	<b>181.974.861</b>	<b>214.986.733</b>
	1 Sirovine i materijal	039	85.772.332	116.165.673
	2 Proizvodnja u tijeku	040	13.914.940	16.360.873
	3 Gotovi proizvodi	041	31.149.355	30.026.550
	4 Trgovačka roba	042	37.117.569	24.215.964
	5 Predumovi za zalihe	043	14.020.665	28.217.673
	6 Dugotrajna imovina namijenjena prodaji	044	0	0
	7 Biološka imovina	045	0	0
	<b>II. Potraživanja (AOP 047 do 052)</b>	<b>046</b>	<b>291.923.350</b>	<b>188.719.744</b>
	1 Potraživanja od poduzetnika unutar grupe	047	0	0
	2 Potraživanja od društava povezanih sudjelujućim interesom	048	4.380.494	2.073.095
	3 Potraživanja od kupaca	049	263.281.006	151.665.803
	4 Potraživanja od zaposlenika i članova poduzetnika	050	134.716	231.911
	5 Potraživanja od države i drugih institucija	051	21.029.298	18.591.518
	6 Ostala potraživanja	052	3.097.836	16.157.417
	<b>III. Kratkotrajna financijska imovina (AOP 054 do 062)</b>	<b>053</b>	<b>897.742</b>	<b>0</b>
	1 Ulaganja u udjele (dionice) poduzetnika unutar grupe	054	0	0
	2 Ulaganja u ostale vrijednosne papire poduzetnika unutar grupe	055	0	0
	3 Dani zajmovi, depoziti i slično poduzetnicima unutar grupe	056	0	0
	4 Ulaganja u udjele (dionice) društava povezanih sudjelujućim interesom	057	0	0
	5 Ulaganja u ostale vrijednosne papire društava povezanih sudjelujućim interesom	058	0	0
	6 Dani zajmovi, depoziti i slično društvima povezanim sudjelujućim interesom	059	0	0
	7 Ulaganja u vrijednosne papire	060	0	0
	8 Dani zajmovi, depoziti i slično	061	897.742	0
	9 Ostala financijska imovina	062	0	0
	<b>IV. Novac u banci i blagajni</b>	<b>063</b>	<b>62.666.842</b>	<b>50.142.727</b>
<b>D</b>	<b>PLAĆENI TROŠKOVI BUDUĆEG RAZDOBLJA I OBRAČUNATI PRIHODI</b>	<b>064</b>	<b>23.660.655</b>	<b>7.024.259</b>
<b>E</b>	<b>UKUPNO AKTIVA (AOP 001+002+037+064)</b>	<b>065</b>	<b>1.541.345.071</b>	<b>1.434.048.009</b>
<b>F</b>	<b>IZVANBILANČNI ZAPISI</b>	<b>066</b>	<b>104.812.940</b>	<b>109.968.543</b>

## Bilanca

stanje na dan 30. 9. 2021., obveznik: AD Plastik Grupa

	Naziv pozicije 1	AOP oznaka 2	Zadnji dan prethodne poslovne godine 3	Na izvještajni datum tekućeg razdoblja 4
<b>PASIVA</b>				
<b>A</b>	<b>KAPITAL I REZERVE (AOP 068 do 070+076+077+083+086+089)</b>	<b>067</b>	<b>860.625.426</b>	<b>828.653.075</b>
	I. Temeljni (upisani) kapital	068	419.958.400	419.958.400
	II. Kapitalne rezerve	069	192.394.466	192.688.262
	<b>III. Rezerve iz dobiti (AOP 071+072-073+074+075)</b>	<b>070</b>	<b>92.313.627</b>	<b>95.508.441</b>
	1 Zakonske rezerve	071	6.674.128	6.674.128
	2 Rezerve za vlastite dionice	072	20.890.463	20.890.463
	3 Vlastite dionice i udjeli (odbitna stavka)	073	-11.795.123	-8.600.309
	4 Statutarne rezerve	074	125.369	125.369
	5 Ostale rezerve	075	76.418.790	76.418.790
	IV. Revalorizacijske rezerve	076	-20.791.430	-16.528.066
	<b>V. Rezerve fer vrijednosti (AOP 078 do 082)</b>	<b>077</b>	<b>-50.457.353</b>	<b>-46.854.932</b>
	1 Fer vrijednost financijske imovine kroz ostalu sveobuhvatnu dobit (odnosno raspoložive za prodaju)	078	0	0
	2 Učinkoviti dio zaštite novčanih tokova	079	0	0
	3 Učinkoviti dio zaštite neto ulaganja u inozemstvu	080	0	0
	4 Ostale rezerve fer vrijednosti	081	0	0
	5 Tečajne razlike iz preračuna inozemnog poslovanja (konsolidacija)	082	-50.457.353	-46.854.932
	<b>VI. Zadržana dobit ili preneseni gubitak (AOP 084-085)</b>	<b>083</b>	<b>180.279.146</b>	<b>160.915.149</b>
	1 Zadržana dobit	084	180.279.146	160.915.149
	2 Preneseni gubitak	085	0	0
	<b>VII. Dobit ili gubitak poslovne godine (AOP 087-088)</b>	<b>086</b>	<b>46.928.570</b>	<b>22.965.821</b>
	1 Dobit poslovne godine	087	46.928.570	22.965.821
	2 Gubitak poslovne godine	088	0	0
	<b>VIII. Manjinski (nekontrolirajući) interes</b>	<b>089</b>	<b>0</b>	<b>0</b>
<b>B</b>	<b>REZERVIRANJA (AOP 091 do 096)</b>	<b>090</b>	<b>4.568.764</b>	<b>4.567.473</b>
	1 Rezerviranja za mirovine, otpremnine i slične obveze	091	2.741.849	2.739.880
	2 Rezerviranja za porezne obveze	092	0	0
	3 Rezerviranja za započete sudske sporove	093	0	0
	4 Rezerviranja za troškove obnavljanja prirodnih bogatstava	094	0	0
	5 Rezerviranja za troškove u jamstvenim rokovima	095	0	0
	6 Druga rezerviranja	096	1.826.915	1.827.593
<b>C</b>	<b>DUGOROČNE OBVEZE (AOP 098 do 108)</b>	<b>097</b>	<b>183.610.568</b>	<b>243.419.571</b>
	1 Obveze prema poduzetnicima unutar grupe	098	0	0
	2 Obveze za zajmove, depozite i slično poduzetnika unutar grupe	099	0	0
	3 Obveze prema društvima povezanim sudjelujućim interesom	100	0	0
	4 Obveze za zajmove, depozite i slično društava povezanih sudjelujućim interesom	101	0	0
	5 Obveze za zajmove, depozite i slično	102	9.865.523	7.960.656
	6 Obveze prema bankama i drugim financijskim institucijama	103	169.610.764	220.309.387
	7 Obveze za predujmove	104	0	0
	8 Obveze prema dobavljačima	105	0	0
	9 Obveze po vrijednosnim papirima	106	0	0
	10 Ostale dugoročne obveze	107	4.134.281	15.149.528
	11 Odgođena porezna obveza	108	0	0

# Bilanca

stanje na dan 30. 9. 2021., obveznik: AD Plastik Grupa

Naziv pozicije		AOP oznaka	Zadnji dan prethodne poslovne godine	Na izvještajni datum tekućeg razdoblja
1		2	3	4
<b>PASIVA</b>				
D	KRATKOROČNE OBVEZE (AOP 110 do 123)	109	474.574.696	348.260.890
1	Obveze prema poduzetnicima unutar grupe	110	0	0
2	Obveze za zajmove, depozite i slično poduzetnika unutar grupe	111	0	0
3	Obveze prema društvima povezanim sudjelujućim interesom	112	0	0
4	Obveze za zajmove, depozite i slično društava povezanih sudjelujućim interesom	113	0	0
5	Obveze za zajmove, depozite i slično	114	40.273.096	39.485.352
6	Obveze prema bankama i drugim financijskim institucijama	115	179.705.252	111.138.777
7	Obveze za predujmove	116	32.128.831	38.904.663
8	Obveze prema dobavljačima	117	165.110.854	103.415.011
9	Obveze po vrijednosnim papirima	118	0	0
10	Obveze prema zaposlenicima	119	14.396.553	12.436.205
11	Obveze za poreze, doprinose i slična davanja	120	22.559.336	18.761.597
12	Obveze s osnovne udjela u rezultatu	121	1.080.559	1.124.497
13	Obveze po osnovi dugotrajne imovine namijenjene prodaji	122	0	0
14	Ostale kratkoročne obveze	123	19.320.215	22.994.788
E	ODGOĐENO PLAĆANJE TROŠKOVA I PRIHOD BUDUĆEGA RAZDOBLJA	124	17.965.617	9.147.000
F	UKUPNO – PASIVA (AOP 067+090+097+109+124)	125	1.541.345.071	1.434.048.009
G	IZVANBILANČNI ZAPISI	126	104.812.940	109.968.543



## Račun dobiti i gubitka

u razdoblju 1. 1. 2021. do 30. 9. 2021.,  
obveznik: AD Plastik Grupa

	Naziv pozicije 1	AOP oznaka 2	Isto razdoblje prethodne godine		Tekuće razdoblje	
			Kumulativno 3	Tromjesečje 4	Kumulativno 5	Tromjesečje 6
I.	<b>POSLOVNI PRIHODI (AOP 002 do 006)</b>	<b>001</b>	<b>841.678.010</b>	<b>292.896.021</b>	<b>830.513.761</b>	<b>208.079.638</b>
	1 Prihodi od prodaje s poduzetnicima unutar grupe	002	0	0	0	0
	2 Prihodi od prodaje (izvan grupe)	003	819.952.465	289.073.422	811.734.821	205.115.587
	3 Prihodi na temelju upotrebe vlastitih proizvoda, robe i usluga	004	1.458.715	28.053	715.802	332.454
	4 Ostali poslovni prihodi s poduzetnicima unutar grupe	005	0	0	0	0
	5 Ostali poslovni prihodi (izvan grupe)	006	20.266.830	3.794.546	18.063.138	2.631.597
II.	<b>POSLOVNI RASHODI (AOP 008+009+013+017+018+019+022+029)</b>	<b>007</b>	<b>804.709.745</b>	<b>283.247.800</b>	<b>802.500.098</b>	<b>215.723.226</b>
	1 Promjene vrijednosti zaliha proizvodnje u tijeku i gotovih proizvoda	008	-637.355	-3.955.455	-3.899.717	-4.144.998
	<b>2 Materijalni troškovi (AOP 010 do 012)</b>	<b>009</b>	<b>513.318.636</b>	<b>181.432.387</b>	<b>515.939.937</b>	<b>133.140.140</b>
	a) Troškovi sirovina i materijala	010	428.113.524	152.220.936	405.408.831	111.898.157
	b) Troškovi prodane robe	011	31.544.256	8.119.586	49.753.243	3.288.854
	c) Ostali vanjski troškovi	012	53.660.856	21.091.865	60.777.863	17.953.129
	<b>3 Troškovi osoblja (AOP 014 do 016)</b>	<b>013</b>	<b>154.954.469</b>	<b>58.002.291</b>	<b>182.376.329</b>	<b>55.377.955</b>
	a) Neto plaće i nadnice	014	98.228.999	36.665.492	118.207.618	36.252.762
	b) Troškovi poreza i doprinosa iz plaća	015	33.070.492	12.498.612	38.038.110	11.657.551
	c) Doprinosi na plaće	016	23.654.978	8.838.187	26.130.601	7.467.642
	4 Amortizacija	017	71.657.761	23.518.954	69.476.004	22.632.257
	5 Ostali troškovi	018	39.314.599	12.405.632	28.223.034	8.270.921
	<b>6 Vrijednosna usklađenja (AOP 020+021)</b>	<b>019</b>	<b>0</b>	<b>0</b>	<b>0</b>	<b>0</b>
	a) Dugotrajne imovine osim financijske imovine	020	0	0	0	0
	b) Kratkotrajne imovine osim financijske imovine	021	0	0	0	0
	<b>7 Rezerviranja (AOP 023 do 028)</b>	<b>022</b>	<b>0</b>	<b>0</b>	<b>48.947</b>	<b>-320.221</b>
	a) Rezerviranja za mirovine, otpremnine i slične obveze	023	0	0	41.201	19.155
	b) Rezerviranja za porezne obveze	024	0	0	0	0
	c) Rezerviranja za započete sudske sporove	025	0	0	0	-347.122
	d) Rezerviranja za troškove obnavljanja prirodnih bogatstava	026	0	0	0	0
	e) Rezerviranja za troškove u jamstvenim rokovima	027	0	0	0	0
	f) Druga rezerviranja	028	0	0	7.746	7.746
	8 Ostali poslovni rashodi	029	26.101.635	11.843.991	10.335.564	767.172

## Račun dobiti i gubitka

u razdoblju 1. 1. 2021. do 30. 9. 2021.,  
obveznik: AD Plastik Grupa

	Naziv pozicije 1	AOP oznaka 2	Isto razdoblje prethodne godine		Tekuće razdoblje	
			Kumulativno 3	Tromjesečje 4	Kumulativno 5	Tromjesečje 6
III.	<b>FINANCIJSKI PRIHODI (AOP 031 do 040)</b>	<b>030</b>	<b>314.425</b>	<b>64.687</b>	<b>3.970.479</b>	<b>-43.255</b>
	1 Prihodi od ulaganja u udjele (dionice) poduzetnika unutar grupe	031	0	0	0	0
	2 Prihodi od ulaganja u udjele (dionice) društava povezanih sudjelujućim interesima	032	0	0	0	0
	3 Prihodi od ostalih dugotrajnih financijskih ulaganja i zajmova poduzetnicima unutar grupe	033	0	0	0	0
	4 Ostali prihodi s osnove kamata iz odnosa s poduzetnicima unutar grupe	034	0	0	0	0
	5 Tečajne razlike i ostali financijski prihodi iz odnosa s poduzetnicima unutar grupe	035	0	0	2.028.515	890.302
	6 Prihodi od ostalih dugotrajnih financijskih ulaganja i zajmova	036	0	0	0	0
	7 Ostali prihodi s osnove kamata	037	314.425	64.687	564.266	230.738
	8 Tečajne razlike i ostali financijski prihodi	038	0	0	1.306.095	-1.164.295
	9 Nerealizirani dobici (prihodi) od financijske imovine	039	0	0	0	0
	10 Ostali financijski prihodi	040	0	0	71.603	0
IV.	<b>FINANCIJSKI RASHODI (AOP 042 do 048)</b>	<b>041</b>	<b>27.816.785</b>	<b>12.483.649</b>	<b>4.530.197</b>	<b>1.337.337</b>
	1 Rashodi s osnove kamata i slični rashodi s poduzetnicima unutar grupe	042	0	0	0	0
	2 Tečajne razlike i drugi rashodi s poduzetnicima unutar grupe	043	9.385.987	7.496.954	0	0
	3 Rashodi s osnove kamata i slični rashodi	044	7.749.170	2.351.870	4.530.197	1.337.337
	4 Tečajne razlike i drugi rashodi	045	10.681.628	2.634.825	0	0
	5 Nerealizirani gubici (rashodi) od financijske imovine	046	0	0	0	0
	6 Vrijednosna usklađenja financijske imovine (neto)	047	0	0	0	0
	7 Ostali financijski rashodi	048	0	0	0	0
V.	<b>UDIO U DOBITI OD DRUŠTAVA POVEZANIH SUDJELUJUĆIM INTERESOM</b>	<b>049</b>	<b>10.094.785</b>	<b>6.314.979</b>	<b>7.820.597</b>	<b>1.369.870</b>
VI.	<b>UDIO U DOBITI OD ZAJEDNIČKIH POTHVATA</b>	<b>050</b>	<b>0</b>	<b>0</b>	<b>0</b>	<b>0</b>
VII.	<b>UDIO U GUBITKU OD DRUŠTAVA POVEZANIH SUDJELUJUĆIM INTERESOM</b>	<b>051</b>	<b>0</b>	<b>0</b>	<b>0</b>	<b>0</b>
VIII.	<b>UDIO U GUBITKU OD ZAJEDNIČKIH POTHVATA</b>	<b>052</b>	<b>0</b>	<b>0</b>	<b>0</b>	<b>0</b>
IX.	<b>UKUPNI PRIHODI (AOP 001+030+049+050)</b>	<b>053</b>	<b>852.087.220</b>	<b>299.275.687</b>	<b>842.304.837</b>	<b>209.406.253</b>
X.	<b>UKUPNI RASHODI (AOP 007+041+051+052)</b>	<b>054</b>	<b>832.526.530</b>	<b>295.731.449</b>	<b>807.030.295</b>	<b>217.060.563</b>
XI.	<b>DOBIT ILI GUBITAK PRIJE OPOREZIVANJA (AOP 053-054)</b>	<b>055</b>	<b>19.560.690</b>	<b>3.544.238</b>	<b>35.274.542</b>	<b>-7.654.310</b>
	1 Dobit prije oporezivanja (AOP 053-054)	056	19.560.690	3.544.238	35.274.542	0
	2 Gubitak prije oporezivanja (AOP 054-053)	057	0	0	0	-7.654.310
XII.	<b>POREZ NA DOBIT</b>	<b>058</b>	<b>-4.225.257</b>	<b>-2.935.312</b>	<b>12.308.721</b>	<b>1.810.070</b>
XIII.	<b>DOBIT ILI GUBITAK RAZDOBLJA (AOP 055-059)</b>	<b>059</b>	<b>23.785.947</b>	<b>6.479.550</b>	<b>22.965.821</b>	<b>-9.464.380</b>
	1 Dobit razdoblja (AOP 055-059)	060	23.785.947	6.479.550	22.965.821	0
	2 Gubitak razdoblja (AOP 059-055)	061	0	0	0	-9.464.380



# Račun dobiti i gubitka

u razdoblju 1. 1. 2021. do 30. 9. 2021.,  
obveznik: AD Plastik Grupa

Naziv pozicije	AOP oznaka	Isto razdoblje prethodne godine		Tekuće razdoblje		
		Kumulativno	Tromjesečje	Kumulativno	Tromjesečje	
1	2	3	4	5	6	
<b>PREKINUTO POSLOVANJE (popunjava poduzetnik obveznika MSFI-a samo ako ima prekinuto poslovanje)</b>						
XIV.	DOBIT ILI GUBITAK PREKINUTOG POSLOVANJA PRIJE OPOREZIVANJA (AOP 063-064)	062	0	0	0	0
	1 Dobit prekinutog poslovanja prije oporezivanja	063	0	0	0	0
	2 Gubitak prekinutog poslovanja prije oporezivanja	064	0	0	0	0
XV.	POREZ NA DOBIT PREKINUTOG POSLOVANJA	065	0	0	0	0
	1 Dobit prekinutog poslovanja za razdoblje (AOP 062-065)	066	0	0	0	0
	2 Gubitak prekinutog poslovanja za razdoblje (AOP 065-062)	067	0	0	0	0
<b>UKUPNO POSLOVANJE (popunjava samo poduzetnik obveznik MSFI-a koji ima prekinuto poslovanje)</b>						
XVI.	DOBIT ILI GUBITAK PRIJE OPOREZIVANJA (AOP 055+062)	068	0	0	0	0
	1 Dobit prije oporezivanja (AOP 068)	069	0	0	0	0
	2 Gubitak prije oporezivanja (AOP 068)	070	0	0	0	0
XVII.	POREZ NA DOBIT (AOP 058+065)	071	0	0	0	0
XVIII.	DOBIT ILI GUBITAK RAZDOBLJA (AOP 068-071)	072	0	0	0	0
	1 Dobit razdoblja (AOP 068-071)	073	0	0	0	0
	2 Gubitak razdoblja (AOP 071-068)	074	0	0	0	0
<b>DODATAK RDG-u (popunjava poduzetnik koji sastavlja konsolidirani godišnji financijski izvještaj)</b>						
XIX.	DOBIT ILI GUBITAK RAZDOBLJA (AOP 076+077)	075	23.785.947	6.479.550	22.965.821	-9.464.380
	1 Pripisana imateljima kapitala matice	076	23.785.947	6.479.550	22.965.821	-9.464.380
	2 Pripisana manjinskom (nekontrolirajućem) interesu	077	0	0	0	0



## Račun dobiti i gubitka

u razdoblju 1. 1. 2021. do 30. 9. 2021.,  
obveznik: AD Plastik Grupa

Naziv pozicije		AOP oznaka	Isto razdoblje prethodne godine		Tekuće razdoblje	
			Kumulativno	Tromjesečje	Kumulativno	Tromjesečje
1	2	3	4	5	6	
<b>IZVJEŠTAJ O OSTALOJ SVEOBUHVAATNOJ DOBITI (popunjava poduzetnik obveznik primjene MSFI-a)</b>						
I.	DOBIT ILI GUBITAK RAZDOBLJA	078	23.785.947	6.479.550	22.965.821	-9.464.380
II.	OSTALA SVEOBUHVAATNA DOBIT/GUBITAK PRIJE POREZA (AOP 80+87)	079	-40.821.846	-21.952.789	8.931.627	1.742.958
III.	STAVKE KOJE NEĆE BITI REKLASIFICIRANE U DOBIT ILI GUBITAK (AOP 081 do 085)	080	0	0	0	0
	1 Promjene revalorizacijskih rezervi dugotrajne materijalne i nematerijalne imovine	081	0	0	0	0
	2 Dobitak ili gubitak s osnove naknadnog vrednovanja vlasničkih vrijednosnih papira po fer vrijednosti kroz ostalu sveobuhvatnu dobit	082	0	0	0	0
	3 Promjene fer vrijednosti financijske obveze po fer vrijednosti kroz račun dobiti i gubitka koja se može pripisati promjenama kreditnog rizika obveze	083	0	0	0	0
	4 Aktuarski dobici/gubici po planovima definiranih primanja	084	0	0	0	0
	5 Ostale stavke koje neće biti reklasificirane	085	0	0	0	0
	6 Porez na dobit koji se odnosi na stavke koje neće biti reklasificirane	086	0	0	0	0
IV.	Stavke koje je moguće reklasificirati u dobit ili gubitak (AOP 088 do 095)	087	-40.821.846	-21.952.789	8.931.627	1.742.958
	1 Tečajne razlike iz preračuna inozemnog poslovanja	088	-40.821.846	-21.952.789	8.931.627	1.742.958
	2 Dobitak ili gubitak s osnove naknadnog vrednovanja dužničkih vrijednosnih papira po fer vrijednosti kroz ostalu sveobuhvatnu dobit	089	0	0	0	0
	3 Dobit ili gubitak s osnove učinkovite zaštite novčanih tokova	090	0	0	0	0
	4 Dobit ili gubitak s osnove učinkovite zaštite neto ulaganja u inozemstvu	091	0	0	0	0
	5 Udio u ostaloj sveobuhvatnoj dobiti/gubitku društava povezanih sudjelujućim interesom	092	0	0	0	0
	6 Promjene fer vrijednosti vremenske vrijednosti opcije	093	0	0	0	0
	7 Promjene fer vrijednosti terminskih elemenata terminskih ugovora	094	0	0	0	0
	8 Ostale stavke koje je moguće reklasificirati u dobit ili gubitak	095	0	0	0	0
	9 Porez na dobit koji se odnosi na stavke koje je moguće reklasificirati u dobit ili gubitak	096	-5.223.971	-3.076.770	1.065.841	250.446
V.	NETO OSTALA SVEOBUHVAATNA DOBIT ILI GUBITAK (AOP 080+087 - 086 - 096)	097	-35.597.875	-18.876.019	7.865.786	1.492.512
VI.	SVEOBUHVAATNA DOBIT ILI GUBITAK RAZDOBLJA (AOP 078+097)	098	-11.811.928	-12.396.469	30.831.607	-7.971.869
<b>DODATAK Izvještaju o ostaloj sveobuhvatnoj dobiti (popunjava poduzetnik koji sastavlja konsolidirani izvještaj)</b>						
VI.	SVEOBUHVAATNA DOBIT ILI GUBITAK RAZDOBLJA (AOP 100+101)	099	-11.811.929	-12.396.469	30.831.607	-7.971.869
	1 Pripisana imateljima kapitala matice	100	-11.811.929	-12.396.469	30.831.607	-7.971.869
	2 Pripisana manjinskom (nekontrolirajućem) interesu	101	0	0	0	0

# Izvještaj o novčanom tijeku

## Indirektna metoda

u razdoblju 1. 1. 2021. do 30. 9. 2021.,  
obveznik: AD Plastik Grupa

Naziv pozicije	AOP oznaka	Isto razdoblje prethodne godine	Tekuće razdoblje
1	2	3	4
<b>NOVČANI TOKOVI OD POSLOVNIH AKTIVNOSTI</b>			
1 Dobit prije oporezivanja	001	19.560.690	35.274.542
<b>2 Usklađenja (AOP 003 do 010)</b>	<b>002</b>	<b>132.939.195</b>	<b>66.144.911</b>
a) Amortizacija	003	71.657.761	69.476.004
b) Dobici i gubici od prodaje i vrijednosna usklađenja dugotrajne materijalne i nematerijalne imovine	004	-6.244.568	-711.465
c) Dobici i gubici od prodaje i nerealizirani dobiti i gubici i vrijednosno usklađenje financijske imovine	005	0	-71.603
d) Prihodi od kamata i dividendi	006	-314.425	-564.266
e) Rashodi od kamata	007	7.749.170	4.530.197
f) Rezerviranja	008	-546.157	0
g) Tečajne razlike (nerealizirane)	009	19.922.722	-1.638.363
h) Ostala usklađenja za novčane transakcije i nerealizirane dobitke i gubitke	010	40.714.692	-4.875.593
<b>I. Povećanje ili smanjenje novčanih tokova prije promjena u radnom kapitalu (AOP 001+002)</b>	<b>011</b>	<b>152.499.885</b>	<b>101.419.453</b>
<b>3 Promjene u radnom kapitalu (AOP 013 do 016)</b>	<b>012</b>	<b>-91.158.773</b>	<b>14.940.884</b>
a) Povećanje ili smanjenje kratkoročnih obveza	013	-125.891.736	-56.160.779
b) Povećanje ili smanjenje kratkotrajnih potraživanja	014	320.414	104.113.535
c) Povećanje ili smanjenje zaliha	015	34.412.549	-33.011.872
d) Ostala povećanja ili smanjenja radnog kapitala	016	0	0
<b>II. Novac iz poslovanja (AOP 011+012)</b>	<b>017</b>	<b>61.341.112</b>	<b>116.360.337</b>
4 Novčani izdaci za kamate	018	-5.312.403	-4.922.271
5 Plaćeni porez na dobit	019	-54.636	-4.937.353
<b>A NETO NOVČANI TOKOVI OD POSLOVNIH AKTIVNOSTI (AOP 017 do 019)</b>	<b>020</b>	<b>55.974.073</b>	<b>106.500.713</b>
<b>NOVČANI TOKOVI OD INVESTICIJSKIH AKTIVNOSTI</b>			
1 Novčani primici od prodaje dugotrajne materijalne i nematerijalne imovine	021	26.821.684	1.175.245
2 Novčani primici od prodaje financijskih instrumenata	022	0	133.303
3 Novčani primici od kamata	023	316.399	560.054
4 Novčani primici od dividendi	024	20.340.875	14.643.909
5 Novčani primici s osnove povrata danih zajmova i štednih uloga	025	0	0
6 Ostali novčani primici od investicijskih aktivnosti	026	21.365.434	0
<b>III. Ukupno novčani primici od investicijskih aktivnosti (AOP 021 do 026)</b>	<b>027</b>	<b>68.844.392</b>	<b>16.512.511</b>
1 Novčani izdaci za kupnju dugotrajne materijalne i nematerijalne imovine	028	-40.255.440	-44.182.911
2 Novčani izdaci za stjecanje financijskih instrumenata	029	0	0
3 Novčani izdaci s osnove danih zajmova i štednih uloga za razdoblje	030	0	0
4 Stjecanje ovisnog društva, umanjeno za stečeni novac	031	0	0
5 Ostali novčani izdaci od investicijskih aktivnosti	032	0	0
<b>IV. Ukupno novčani izdaci od investicijskih aktivnosti (AOP 028 do 032)</b>	<b>033</b>	<b>-40.255.440</b>	<b>-44.182.911</b>
<b>B NETO NOVČANI TOKOVI OD INVESTICIJSKIH AKTIVNOSTI (AOP 027 + 033)</b>	<b>034</b>	<b>28.588.952</b>	<b>-27.670.400</b>

# Izvještaj o novčanom tijeku

## Indirektna metoda

u razdoblju 1. 1. 2021. do 30. 9. 2021.,  
obveznik: AD Plastik Grupa

Naziv pozicije	AOP oznaka	Isto razdoblje prethodne godine	Tekuće razdoblje
1	2	3	4
<b>NOVČANI TOKOVI OD FINANCIJSKIH AKTIVNOSTI</b>			
1 Novčani primici od povećanja temeljnog (upisanog) kapitala	035	0	0
2 Novčani primici od izdavanja vlasničkih i dužničkih financijskih instrumenata	036	0	0
3 Novčani primici od glavnice kredita, pozajmica i drugih posudbi	037	53.435.314	127.073.639
4 Ostali novčani primici od financijskih aktivnosti	038	0	0
<b>V. Ukupno novčani primici od financijskih aktivnosti (AOP 035 do 038)</b>	<b>039</b>	<b>53.435.314</b>	<b>127.073.639</b>
1 Novčani izdaci za otplatu glavnice kredita, pozajmica i drugih posudbi i dužničkih financijskih instrumenata	040	-100.625.865	-146.058.209
2 Novčani izdaci za isplatu dividendi	041	-16.522.104	-66.294.460
3 Novčani izdaci za financijski najam	042	-6.466.295	-6.048.752
4 Novčani izdaci za otkup vlastitih dionica i smanjenje temeljnog (upisanog) kapitala	043	0	0
5 Ostali novčani izdaci od financijskih aktivnosti	044	0	0
<b>VI. Ukupno novčani izdaci od financijskih aktivnosti (AOP 040 do 044)</b>	<b>045</b>	<b>-123.614.264</b>	<b>-218.401.421</b>
<b>C NETO NOVČANI TOKOVI OD FINANCIJSKIH AKTIVNOSTI (AOP 039+045)</b>	<b>046</b>	<b>-70.178.950</b>	<b>-91.327.782</b>
1 Nerealizirane tečajne razlike po novcu i novčanim ekvivalentima	047	144.892	-26.646
<b>D NETO POVEĆANJE ILI SMANJENJE NOVČANIH TOKOVA (AOP 020 + 034 + 046 + 047)</b>	<b>048</b>	<b>14.528.967</b>	<b>-12.524.115</b>
<b>E NOVAC I NOVČANI EKVIVALENTI NA POČETKU RAZDOBLJA</b>	<b>049</b>	<b>27.071.513</b>	<b>62.666.842</b>
<b>F NOVAC I NOVČANI EKVIVALENTI NA KRAJU RAZDOBLJA (AOP 048+049)</b>	<b>050</b>	<b>41.600.480</b>	<b>50.142.727</b>



# Izveštaj o promjenama kapitala

u razdoblju 1. 1. 2021. do 30. 9. 2021.,  
obveznik: AD Plastik Grupa

Opis pozicije	ADP oznaka	Raspodjeljivo imateljima kapitala matice																Manjinski (nekontrolirajući) interes	Ukupno kapital i rezerve
		Temeljni (upisani) kapital	Kapitalne rezerve	Zakonske rezerve	Rezerve za vlastite dionice	Vlastite dionice i udjeli (odbitna stavka)	Statutarne rezerve	Ostale rezerve	Revalorizacijske rezerve	Fer vrijednost financijske imovine kroz ostalu sveobuhvatnu dobit (raspoloživa za prodaju)	Učinkoviti dio zaštite novčanih tokova	Učinkoviti dio zaštite neto ulaganja u inozemstvo	Ostale rezerve fer vrijednosti	Tečajne razlike iz preračuna inozemnog poslovanja	Zadržana dobit / preneseni gubitak	Dobit/gubitak poslovne godine	Ukupno raspodjeljivo imateljima kapitala matice		
1	2	3	4	5	6	7	8	9	10	11	12	13	14	15	16	17	18 (3 do 6 - 7 + 8 do 17)	19	20 (18+19)
<b>PRETHODNO RAZDOBLJE</b>																			
1 Stanje na dan početka prethodne poslovne godine	01	419.958.400	192.394.466	6.123.451	20.890.463	11.795.123	125.369	54.720.113	-6.019.702	0	0	0	0	-32.762.994	125.773.727	93.276.877	862.685.047	0	862.685.047
2 Promjene računovodstvenih politika	02	0	0	0	0	0	0	0	0	0	0	0	0	0	0	0	0	0	0
3 Ispravak pogreški	03	0	0	0	0	0	0	0	0	0	0	0	0	0	0	0	0	0	0
4 Stanje na dan početka prethodne poslovne godine (prepravljeno) (ADP 01 do 03)	04	419.958.400	192.394.466	6.123.451	20.890.463	11.795.123	125.369	54.720.113	-6.019.702	0	0	0	0	-32.762.994	125.773.727	93.276.877	862.685.047	0	862.685.047
5 Dobit/gubitak razdoblja	05	0	0	0	0	0	0	0	0	0	0	0	0	0	0	23.785.947	23.785.947	0	23.785.947
6 Tečajne razlike iz preračuna inozemnog poslovanja	06	0	0	0	0	0	0	0	0	0	0	0	0	-14.701.994	0	0	-14.701.994	0	-14.701.994
7 Promjene revalorizacijskih rezervi dugotrajne materijalne i nematerijalne imovine	07	0	0	0	0	0	0	0	0	0	0	0	0	0	0	0	0	0	0
8 Dobitak ili gubitak s osnove naknadnog vrednovanja financijske imovine prema fer vrijednosti kroz ostalu sveobuhvatnu dobit (raspoloživa za prodaju)	08	0	0	0	0	0	0	0	0	0	0	0	0	0	0	0	0	0	0
9 Dobitak ili gubitak s osnove učinkovite zaštite novčanog toka	09	0	0	0	0	0	0	0	0	0	0	0	0	0	0	0	0	0	0
10 Dobitak ili gubitak s osnove učinkovite zaštite neto ulaganja u inozemstvu	10	0	0	0	0	0	0	0	0	0	0	0	0	0	0	0	0	0	0
11 Udio u ostaloj sveobuhvatnoj dobiti/gubitku društava povezanih sudjelujućim interesom	11	0	0	0	0	0	0	0	0	0	0	0	0	0	0	0	0	0	0
12 Aktuarski dobiti/gubici po planovima definiranih primanja	12	0	0	0	0	0	0	0	0	0	0	0	0	0	0	0	0	0	0
13 Ostale nevlasničke promjene kapitala	13	0	0	0	0	0	0	0	-26.119.853	0	0	0	0	0	0	0	-26.119.853	0	-26.119.853
14 Porez na transakcije priznate direktno u kapitalu	14	0	0	0	0	0	0	0	5.223.971	0	0	0	0	0	0	0	5.223.971	0	5.223.971
15 Smanjenje temeljnog (upisanog) kapitala (osim u postupku predstečajne nagodbe i nastalog reinvestiranjem dobiti)	15	0	0	0	0	0	0	0	0	0	0	0	0	0	0	0	0	0	0
16 Smanjenje temeljnog (upisanog) kapitala u postupku predstečajne nagodbe	16	0	0	0	0	0	0	0	0	0	0	0	0	0	0	0	0	0	0
17 Smanjenje temeljnog (upisanog) kapitala nastalog reinvestiranjem dobiti	17	0	0	0	0	0	0	0	0	0	0	0	0	0	0	0	0	0	0
18 Otkup vlastitih dionica/udjela	18	0	0	0	0	0	0	0	0	0	0	0	0	0	0	0	0	0	0
19 Uplate članova/dioničara	19	0	0	0	0	0	0	0	0	0	0	0	0	0	0	0	0	0	0
20 Isplata udjela u dobiti/dividende	20	0	0	0	0	0	0	0	0	0	0	0	0	0	-16.522.104	0	-16.522.104	0	-16.522.104
21 Ostale raspodjele i isplate članovima/dioničarima	21	0	0	-275.746	0	0	0	21.698.677	0	0	0	0	0	0	-21.422.931	0	0	0	0
22 Prijenos u pozicije rezervi po godišnjem rasporedu	22	0	0	0	0	0	0	0	0	0	0	0	0	0	93.276.877	-93.276.877	0	0	0
23 Povećanje rezervi u postupku predstečajne nagodbe	23	0	0	0	0	0	0	0	0	0	0	0	0	0	0	0	0	0	0
24 Stanje na zadnji dan izvještajnog razdoblja prethodne poslovne godine (04 do 23)	24	419.958.400	192.394.466	5.847.705	20.890.463	11.795.123	125.369	76.418.790	-26.915.584	0	0	0	0	-47.464.988	181.105.569	23.785.947	834.351.014	0	834.351.014
<b>DODATAK IZVJEŠTAJU O PROMJENAMA KAPITALA (popunjava poduzetnik obveznik primjene MSFI-a)</b>																			
I. OSTALA SVEOBUHVAJNA DOBIT PRETHODNOG RAZDOBLJA, UMANJENO ZA POREZE (ADP 06 do 14)	25	0	0	0	0	0	0	0	-20.895.882	0	0	0	0	-14.701.994	0	0	-35.597.876	0	-35.597.876
II. SVEOBUHVAJNA DOBIT ILI GUBITAK PRETHODNOG RAZDOBLJA (ADP 05+25)	26	0	0	0	0	0	0	0	-20.895.882	0	0	0	0	-14.701.994	0	23.785.947	-11.811.929	0	-11.811.929
III. TRANSAKCIJE S VLASNICIMA PRETHODNOG RAZDOBLJA PRIZNATE DIREKTNO U KAPITALU (ADP 15 do 23)	27	0	0	-275.746	0	0	0	21.698.677	0	0	0	0	0	0	55.331.842	-93.276.877	-16.522.104	0	-16.522.104

# Izveštaj o promjenama kapitala

u razdoblju 1. 1. 2021. do 30. 9. 2021.,  
obveznik: AD Plastik Grupa

Opis pozicije	AOP oznaka	Raspodjeljivo imateljima kapitala matice																Manjinski (nekontrolirajući) interes	Ukupno kapital i rezerve
		Temeljni (upisani) kapital	Kapitalne rezerve	Zakonske rezerve	Rezerve za vlastite dionice	Vlastite dionice i udjeli (odbitna stavka)	Statutarne rezerve	Ostale rezerve	Revalorizacijske rezerve	Fer vrijednost financijske imovine kroz ostalu sveobuhvatnu dobit (raspoloživa za prodaju)	Učinkoviti dio zaštite novčanih tokova	Učinkoviti dio zaštite neto ulaganja u inozemstvo	Ostale rezerve fer vrijednosti	Tečajne razlike iz preračuna inozemnog poslovanja	Zadržana dobit / preneseni gubitak	Dobit / gubitak poslovne godine	Ukupno raspodjeljivo imateljima kapitala matice		
1	2	3	4	5	6	7	8	9	10	11	12	13	14	15	16	17	18 (3 do 6 - 7 + 8 do 17)	19	20 (18+19)
<b>TEKUĆE RAZDOBLJE</b>																			
1 Stanje na dan početka tekuće poslovne godine	28	419.958.400	192.394.466	6.674.128	20.890.463	11.795.123	125.369	76.418.790	-20.791.430	0	0	0	0	-50.457.353	180.279.146	46.928.570	860.625.426	0	860.625.426
2 Promjene računovodstvenih politika	29	0	0	0	0	0	0	0	0	0	0	0	0	0	0	0	0	0	0
3 Ispravak pogreški	30	0	0	0	0	0	0	0	0	0	0	0	0	0	0	0	0	0	0
4 Stanje na dan početka tekuće poslovne godine (prepravljeno) (AOP 28 do 30)	31	419.958.400	192.394.466	6.674.128	20.890.463	11.795.123	125.369	76.418.790	-20.791.430	0	0	0	0	-50.457.353	180.279.146	46.928.570	860.625.426	0	860.625.426
5 Dobit/gubitak razdoblja	32	0	0	0	0	0	0	0	0	0	0	0	0	0	0	22.965.821	22.965.821	0	22.965.821
6 Tečajne razlike iz preračuna inozemnog poslovanja	33	0	0	0	0	0	0	0	0	0	0	0	0	3.602.421	0	0	3.602.421	0	3.602.421
7 Promjene revalorizacijskih rezervi dugotrajne materijalne i nematerijalne imovine	34	0	0	0	0	0	0	0	0	0	0	0	0	0	0	0	0	0	0
8 Dobitak ili gubitak s osnove naknadnog vrednovanja financijske imovine prema fer vrijednosti kroz ostalu sveobuhvatnu dobit (raspoloživa za prodaju)	35	0	0	0	0	0	0	0	0	0	0	0	0	0	0	0	0	0	0
9 Dobitak ili gubitak s osnove učinkovite zaštite novčanog toka	36	0	0	0	0	0	0	0	0	0	0	0	0	0	0	0	0	0	0
10 Dobitak ili gubitak s osnove učinkovite zaštite neto ulaganja u inozemstvu	37	0	0	0	0	0	0	0	0	0	0	0	0	0	0	0	0	0	0
11 Udio u ostaloj sveobuhvatnoj dobiti/gubitku društava povezanih sudjelujućim interesom	38	0	0	0	0	0	0	0	0	0	0	0	0	0	0	0	0	0	0
12 Aktuarski dobiti/gubici po planovima definiranih primanja	39	0	0	0	0	0	0	0	0	0	0	0	0	0	0	0	0	0	0
13 Ostale nevlasničke promjene kapitala	40	0	0	0	0	0	0	0	5.199.224	0	0	0	0	0	0	0	5.199.224	0	5.199.224
14 Porez na transakcije priznate direktno u kapitalu	41	0	0	0	0	0	0	0	-935.860	0	0	0	0	0	0	0	-935.860	0	-935.860
15 Smanjenje temeljnog (upisanog) kapitala (osim u postupku predstečajne nagodbe i nastalog reinvestiranjem dobiti)	42	0	0	0	0	0	0	0	0	0	0	0	0	0	0	0	0	0	0
16 Smanjenje temeljnog (upisanog) kapitala u postupku predstečajne nagodbe	43	0	0	0	0	0	0	0	0	0	0	0	0	0	0	0	0	0	0
17 Smanjenje temeljnog (upisanog) kapitala nastalog reinvestiranjem dobiti	44	0	0	0	0	0	0	0	0	0	0	0	0	0	0	0	0	0	0
18 Otkup vlastitih dionica/udjela	45	0	0	0	0	0	0	0	0	0	0	0	0	0	0	0	0	0	0
19 Uplate članova/dioničara	46	0	0	0	0	0	0	0	0	0	0	0	0	0	0	0	0	0	0
20 Isplata udjela u dobiti/dividende	47	0	0	0	0	0	0	0	0	0	0	0	0	0	-66.292.567	0	-66.292.567	0	-66.292.567
21 Ostale raspodjele i isplate članovima/dioničarima	48	0	293.796	0	0	-3.194.814	0	0	0	0	0	0	0	0	0	0	3.488.610	0	3.488.610
22 Prijenos po godišnjem rasporedu	49	0	0	0	0	0	0	0	0	0	0	0	0	0	46.928.570	-46.928.570	0	0	0
23 Povećanje rezervi u postupku predstečajne nagodbe	50	0	0	0	0	0	0	0	0	0	0	0	0	0	0	0	0	0	0
24 Stanje na zadnji dan izvještajnog razdoblja tekuće poslovne godine (AOP 31 do 50)	51	419.958.400	192.688.262	6.674.128	20.890.463	8.600.309	125.369	76.418.790	-16.528.066	0	0	0	0	-46.854.932	160.915.149	22.965.821	828.653.075	0	828.653.075
<b>DODATAK IZVJEŠTAJU O PROMJENAMA KAPITALA (popunjava poduzetnik obveznik primjene MSFI-a)</b>																			
I. OSTALA SVEOBUHVAATNA DOBIT TEKUĆEG RAZDOBLJA, UMANJENO ZA POREZE (AOP 33 do 41)	52	0	0	0	0	0	0	0	4.263.364	0	0	0	0	3.602.421	0	0	7.865.785	0	7.865.785
II. SVEOBUHVAATNA DOBIT ILI GUBITAK TEKUĆEG RAZDOBLJA (AOP 32 + 52)	53	0	0	0	0	0	0	0	4.263.364	0	0	0	0	3.602.421	0	22.965.821	30.831.606	0	30.831.606
III. TRANSAKCIJE S VLASNICIMA TEKUĆEG RAZDOBLJA PRIZNATE DIREKTNO U KAPITALU (AOP 42 do 50)	54	0	293.796	0	0	-3.194.814	0	0	0	0	0	0	0	0	-19.363.997	-46.928.570	-62.803.957	0	-62.803.957

# Bilješke uz financijske izvještaje - TFI

## (sastavljaju se za tromjesečna izvještajna razdoblja)

<b>Naziv izdavatelja:</b>	<b>AD PLASTIK d.d.</b>
<b>Sjedište:</b>	<b>Ul. Antuna Gustava Matoša 8, 21210, Solin, Hrvatska</b>
<b>OIB:</b>	<b>48351740621</b>
<b>MBS:</b>	<b>060007090</b>
<b>Izvještajno razdoblje:</b>	<b>1. 1. 2021. do 30. 9. 2021.</b>

Bilješke uz financijske izvještaje priložene su u Međuzvještaju posloводства AD Plastik Grupe za prvih devet mjeseci 2021 godine. Međuzvještaj posloводства AD Plastik Grupe za prvih devet mjeseci 2021. godine je dostupan na internet stranici Zagrebačke burze.

Integrirani godišnji izvještaj AD Plastik Grupe za 2020. godinu je dostupan na internet stranici Zagrebačke burze.

Računovodstvene politike koje se primjenjuju prilikom sastavljanja financijskih izvještaja za izvještajno razdoblje su iste kao i u posljednjim godišnjim financijskim izvještajima.

Društvo AD Plastik d.d. je za potrebe ovisnih društava izdalo korporativne garancije u sljedećim iznosima: bankama 72.547 tisuće kuna, kupcima 22.649 tisuće kuna i dobavljačima 10.218 tisuće kuna.

Iznos koje AD Plastik Grupa duguje i koji dospijeva nakon više od pet godina iznosi 10.488 tisuća kuna.

Prosječan broj zaposlenih ADP Grupe u periodu od 1.1.2021. do 30.9.2021. godine bio je 2.763.

U nematerijalnoj imovini u periodu od 1.1.2021. do 30.9.2021. godine je kapitaliziran trošak neto plaća i nadnica od 2.896.244 kuna, trošak poreza i doprinosa iz plaća 1.002.363 kuna, te trošak doprinosa na plaće 563.780 kuna.

Odgodena porezna imovina AD Plastik Grupe na 31.12.2020. iznosi 16.170 tisuća kuna. Smanjenje u izvještajnom razdoblju u iznosu od 5.854 tisuća kuna se odnosi na priznavanje odgođene porezne imovine na osnovi poreznih olakšica na kapitalna ulaganja dok se smanjenje u iznosu od 381 tisuće kuna odnosi na priznavanje odgođene porezne imovine na osnovi prenesenih poreznih gubitaka.

U komparativnom razdoblju financijski prihodi/rashodi su smanjeni za 17.964 tis. kn što je rezultat prikazivanja tečajnih razlika na neto osnovi.

## Prilog 1

OPĆI PODACI ZA IZDAVATELJE

Razdoblje izvještavanja:	1. 1. 2021.	do	30. 9. 2021.
Godina:	2021.	Kvartal:	3

## Tromjesečni financijski izvještaji

Matični broj (MB):	03440494	Oznaka matične države članice izdavatelja	HR
Matični broj subjekta (MBS):	060007090		
Osobni identifikacijski broj (OIB):	48351740621	LEI	549300NFX18SRZHNT751
Šifra ustanove:	382		
Tvrtka izdavatelja:	AD PLASTIK d.d.		
Poštanski broj i mjesto:	21210	Solin	
Ulica i kućni broj:	Matoševa 8		
Adresa e-pošte:	informacije@adplastik.hr		
Internet adresa:	www.adplastik.hr		
Broj zaposlenih (krajem izvještaj. razdoblja):	1415		
Konsolidirani izvještaj:	KN	(KN-nije konsolidirano/KD-konsolidirano)	
Revidirano:	RN	(RN-nije revidirano/RD-revidirano)	

Tvrtke ovisnih subjekata (prema MSFI):	Sjedište:	MB:
--	-----------	-----

Knjigovodstveni servis:	NE	(Da/Ne)
-------------------------	----	---------

Osoba za kontakt:	Jurun Krešimir
	(unosi se samo prezime i ime osobe za kontakt)

Telefon:	021/206-663
----------	-------------

Adresa e-pošte:	kresimir.jurun@adplastik.hr
-----------------	-----------------------------

Revizorsko društvo:	(tvrtka revizorskog društva)
---------------------	------------------------------

Ovlašteni revizor:	(ime i prezime)
--------------------	-----------------



## Bilanca

stanje na dan 30. 9. 2021., obveznik: AD Plastik d.d.

	Naziv pozicije 1	AOP oznaka 2	Zadnji dan prethodne poslovne godine 3	Na izvještajni datum tekućeg razdoblja 4
<b>AKTIVA</b>				
A	POTRAŽIVANJA ZA UPISANI A NEUPLAĆENI KAPITAL	001	0	0
B	DUGOTRAJNA IMOVINA (AOP 003+010+020+031+036)	002	935.859.049	918.296.164
	<b>I. Nematerijalna imovina (AOP 004 do 009)</b>	<b>003</b>	<b>70.478.753</b>	<b>67.897.674</b>
	1 Izdaci za razvoj	004	41.698.782	37.939.822
	2 Koncesije, patenti, licencije, robne i uslužne marke, softver i ostala prava	005	1.887.803	1.231.088
	3 Goodwill	006	0	0
	4 Predujmovi za nabavu nematerijalne imovine	007	0	0
	5 Nematerijalna imovina u pripremi	008	23.088.598	25.764.852
	6 Ostala nematerijalna imovina	009	3.803.570	2.961.912
	<b>II. Materijalna imovina (AOP 011 do 019)</b>	<b>010</b>	<b>587.886.592</b>	<b>579.477.785</b>
	1 Zemljište	011	130.739.904	130.739.904
	2 Građevinski objekti	012	179.678.878	178.437.222
	3 Postrojenja i oprema	013	204.329.017	181.643.112
	4 Alati, pogonski inventar i transportna imovina	014	38.910.750	36.557.583
	5 Biološka imovina	015	0	0
	6 Predujmovi za materijalnu imovinu	016	0	0
	7 Materijalna imovina u pripremi	017	4.835.070	7.780.376
	8 Ostala materijalna imovina	018	6.576.959	21.596.061
	9 Ulaganje u nekretnine	019	22.816.014	22.723.527
	<b>III. Dugotrajna financijska imovina (AOP 021 do 030)</b>	<b>020</b>	<b>247.414.732</b>	<b>246.796.370</b>
	1 Ulaganja u udjele (dionice) poduzetnika unutar grupe	021	127.611.746	127.611.746
	2 Ulaganja u ostale vrijednosne papire poduzetnika unutar grupe	022	0	0
	3 Dani zajmovi, depoziti i slično poduzetnicima unutar grupe	023	97.986.131	97.429.469
	4 Ulaganja u udjele (dionice) društava povezanih sudjelujućim interesom	024	21.755.155	21.755.155
	5 Ulaganja u ostale vrijednosne papire društava povezanih sudjelujućim interesom	025	0	0
	6 Dani zajmovi, depoziti i slično društvima povezanim sudjelujućim interesom	026	0	0
	7 Ulaganja u vrijednosne papire	027	61.700	0
	8 Dani zajmovi, depoziti i slično	028	0	0
	9 Ostala ulaganja koja se obračunavaju metodom udjela	029	0	0
	10 Ostala dugotrajna financijska imovina	030	0	0
	<b>IV. Potraživanja (AOP 032 do 035)</b>	<b>031</b>	<b>18.573.514</b>	<b>18.472.627</b>
	1 Potraživanja od poduzetnika unutar grupe	032	18.573.514	18.472.627
	2 Potraživanja od društava povezanih sudjelujućim interesom	033	0	0
	3 Potraživanja od kupaca	034	0	0
	4 Ostala potraživanja	035	0	0
	<b>V. Odlagana porezna imovina</b>	<b>036</b>	<b>11.505.458</b>	<b>5.651.708</b>

## Bilanca

stanje na dan 30. 9. 2021., obveznik: AD Plastik d.d.

	Naziv pozicije 1	AOP oznaka 2	Zadnji dan prethodne poslovne godine 3	Na izvještajni datum tekućeg razdoblja 4
<b>AKTIVA</b>				
C	<b>KRATKOTRAJNA IMOVINA (AOP 038+046+053+063)</b>	<b>037</b>	<b>401.064.627</b>	<b>317.479.431</b>
	<b>I. Zalihe (AOP 039 do 045)</b>	<b>038</b>	<b>100.389.467</b>	<b>106.101.565</b>
	1 Sirovine i materijal	039	49.070.969	66.285.833
	2 Proizvodnja u tijeku	040	6.474.541	8.734.662
	3 Gotovi proizvodi	041	18.460.231	15.786.248
	4 Trgovačka roba	042	21.367.054	11.296.133
	5 Predujmovi za zalihe	043	5.016.672	3.998.689
	6 Dugotrajna imovina namijenjena prodaji	044	0	0
	7 Biološka imovina	045	0	0
	<b>II. Potraživanja (AOP 047 do 052)</b>	<b>046</b>	<b>240.585.036</b>	<b>164.885.161</b>
	1 Potraživanja od poduzetnika unutar grupe	047	25.764.328	48.802.199
	2 Potraživanja od društava povezanih sudjelujućim interesom	048	4.378.797	2.073.095
	3 Potraživanja od kupaca	049	195.530.325	93.474.191
	4 Potraživanja od zaposlenika i članova poduzetnika	050	2.659	55.107
	5 Potraživanja od države i drugih institucija	051	12.570.132	6.888.025
	6 Ostala potraživanja	052	2.338.795	13.592.544
	<b>III. Kratkotrajna financijska imovina (AOP 054 do 062)</b>	<b>053</b>	<b>24.421.060</b>	<b>25.090.222</b>
	1 Ulaganja u udjele (dionice) poduzetnika unutar grupe	054	0	0
	2 Ulaganja u ostale vrijednosne papire poduzetnika unutar grupe	055	0	0
	3 Dani zajmovi, depoziti i slično poduzetnicima unutar grupe	056	23.523.317	25.090.222
	4 Ulaganja u udjele (dionice) društava povezanih sudjelujućim interesom	057	0	0
	5 Ulaganja u ostale vrijednosne papire društava povezanih sudjelujućim interesom	058	0	0
	6 Dani zajmovi, depoziti i slično društvima povezanim sudjelujućim interesom	059	0	0
	7 Ulaganja u vrijednosne papire	060	0	0
	8 Dani zajmovi, depoziti i slično	061	897.743	0
	9 Ostala financijska imovina	062	0	0
	<b>IV. Novac u banci i blagajni</b>	<b>063</b>	<b>35.669.064</b>	<b>21.402.483</b>
D	<b>PLAĆENI TROŠKOVI BUDUĆEG RAZDOBLJA I OBRAČUNATI PRIHODI</b>	<b>064</b>	<b>20.694.662</b>	<b>5.210.867</b>
E	<b>UKUPNO AKTIVA (AOP 001+002+037+064)</b>	<b>065</b>	<b>1.357.618.338</b>	<b>1.240.986.462</b>
F	<b>IZVANBILANČNI ZAPISI</b>	<b>066</b>	<b>104.812.940</b>	<b>109.968.543</b>

## Bilanca


stanje na dan 30. 9. 2021., obveznik: AD Plastik d.d.

	Naziv pozicije 1	AOP oznaka 2	Zadnji dan prethodne poslovne godine 3	Na izvještajni datum tekućeg razdoblja 4
<b>PASIVA</b>				
<b>A</b>	<b>KAPITAL I REZERVE (AOP 068 do 070+076+077+083+086+089)</b>	<b>067</b>	<b>827.684.292</b>	<b>770.138.193</b>
	I. Temeljni (upisani) kapital	068	419.958.400	419.958.400
	II. Kapitalne rezerve	069	191.988.358	192.282.154
	<b>III. Rezerve iz dobiti (AOP 071+072-073+074+075)</b>	<b>070</b>	<b>91.642.982</b>	<b>94.837.797</b>
	1 Zakonske rezerve	071	6.128.852	6.128.852
	2 Rezerve za vlastite dionice	072	20.890.463	20.890.463
	3 Vlastite dionice i udjeli (odbitna stavka)	073	-11.795.123	-8.600.308
	4 Statutarne rezerve	074	0	0
	5 Ostale rezerve	075	76.418.790	76.418.790
	IV. Revalorizacijske rezerve	076	0	0
	<b>V. Rezerve fer vrijednosti (AOP 078 do 082)</b>	<b>077</b>	<b>0</b>	<b>0</b>
	1 Fer vrijednost financijske imovine kroz ostalu sveobuhvatnu dobit (odnosno raspoložive za prodaju)	078	0	0
	2 Učinkoviti dio zaštite novčanih tokova	079	0	0
	3 Učinkoviti dio zaštite neto ulaganja u inozemstvu	080	0	0
	4 Ostale rezerve fer vrijednosti	081	0	0
	5 Tečajne razlike iz preračuna inozemnog poslovanja (konsolidacija)	082	0	0
	<b>VI. Zadržana dobit ili preneseni gubitak (AOP 084-085)</b>	<b>083</b>	<b>55.461.922</b>	<b>57.801.984</b>
	1 Zadržana dobit	084	55.461.922	57.801.984
	2 Preneseni gubitak	085	0	0
	<b>VII. Dobit ili gubitak poslovne godine (AOP 087-088)</b>	<b>086</b>	<b>68.632.630</b>	<b>5.257.858</b>
	1 Dobit poslovne godine	087	68.632.630	5.257.858
	2 Gubitak poslovne godine	088	0	0
	<b>VIII. Manjinski (nekontrolirajući) interes</b>	<b>089</b>	<b>0</b>	<b>0</b>
<b>B</b>	<b>REZERVIRANJA (AOP 091 do 096)</b>	<b>090</b>	<b>3.985.041</b>	<b>3.985.041</b>
	1 Rezerviranja za mirovine, otpremnine i slične obveze	091	2.289.473	2.289.473
	2 Rezerviranja za porezne obveze	092	0	0
	3 Rezerviranja za započete sudske sporove	093	0	0
	4 Rezerviranja za troškove obnavljanja prirodnih bogatstava	094	0	0
	5 Rezerviranja za troškove u jamstvenim rokovima	095	0	0
	6 Druga rezerviranja	096	1.695.568	1.695.568
<b>C</b>	<b>DUGOROČNE OBVEZE (AOP 098 do 108)</b>	<b>097</b>	<b>143.171.708</b>	<b>201.704.996</b>
	1 Obveze prema poduzetnicima unutar grupe	098	0	0
	2 Obveze za zajmove, depozite i slično poduzetnika unutar grupe	099	0	0
	3 Obveze prema društvima povezanim sudjelujućim interesom	100	0	0
	4 Obveze za zajmove, depozite i slično društava povezanih sudjelujućim interesom	101	0	0
	5 Obveze za zajmove, depozite i slično	102	185.023	0
	6 Obveze prema bankama i drugim financijskim institucijama	103	139.426.105	187.133.231
	7 Obveze za predujmove	104	0	0
	8 Obveze prema dobavljačima	105	0	0
	9 Obveze po vrijednosnim papirima	106	0	0
	10 Ostale dugoročne obveze	107	3.560.580	14.571.765
	11 Odgođena porezna obveza	108	0	0

# Bilanca

stanje na dan 30. 9. 2021., obveznik: AD Plastik d.d.

	Naziv pozicije	AOP oznaka	Zadnji dan prethodne poslovne godine	Na izvještajni datum tekućeg razdoblja
	1	2	3	4
<b>PASIVA</b>				
D	KRATKOROČNE OBVEZE (AOP 110 do 123)	109	366.885.504	257.876.383
1	Obveze prema poduzetnicima unutar grupe	110	11.239.360	13.108.198
2	Obveze za zajmove, depozite i slično poduzetnika unutar grupe	111	0	0
3	Obveze prema društvima povezanim sudjelujućim interesom	112	0	0
4	Obveze za zajmove, depozite i slično društava povezanih sudjelujućim interesom	113	0	0
5	Obveze za zajmove, depozite i slično	114	37.684.490	37.479.795
6	Obveze prema bankama i drugim financijskim institucijama	115	153.458.003	94.716.797
7	Obveze za predujmove	116	6.798.447	6.828.953
8	Obveze prema dobavljačima	117	121.734.469	71.285.676
9	Obveze po vrijednosnim papirima	118	0	0
10	Obveze prema zaposlenicima	119	10.445.251	8.919.791
11	Obveze za poreze, doprinose i slična davanja	120	9.142.639	5.041.993
12	Obveze s osnove udjela u rezultatu	121	91.373	128.104
13	Obveze po osnovi dugotrajne imovine namijenjene prodaji	122	0	0
14	Ostale kratkoročne obveze	123	16.291.472	20.367.076
E	ODGOĐENO PLAĆANJE TROŠKOVA I PRIHOD BUDUĆEGA RAZDOBLJA	124	15.891.793	7.281.849
F	UKUPNO – PASIVA (AOP 067+090+097+109+124)	125	1.357.618.338	1.240.986.462
G	IZVANBILANČNI ZAPISI	126	104.812.940	109.968.543



## Račun dobiti i gubitka

u razdoblju 1. 1. 2021. do 30. 9. 2021.,  
obveznik: AD Plastik d.d.

	Naziv pozicije 1	AOP oznaka 2	Isto razdoblje prethodne godine		Tekuće razdoblje	
			Kumulativno 3	Tromjesečje 4	Kumulativno 5	Tromjesečje 6
I.	POSLOVNI PRIHODI (AOP 002 do 006)	001	601.194.111	209.029.599	542.856.167	130.557.013
	1 Prihodi od prodaje s poduzetnicima unutar grupe	002	29.930.971	13.719.407	42.613.344	13.515.234
	2 Prihodi od prodaje (izvan grupe)	003	551.510.763	192.207.660	484.357.914	113.215.237
	3 Prihodi na temelju upotrebe vlastitih proizvoda, robe i usluga	004	1.458.715	28.053	352.589	213.084
	4 Ostali poslovni prihodi s poduzetnicima unutar grupe	005	698.992	323.282	1.930.125	1.244.004
	5 Ostali poslovni prihodi (izvan grupe)	006	17.594.670	2.751.197	13.602.195	2.369.454
II.	POSLOVNI RASHODI (AOP 008+009+013+017+018+019+022+029)	007	569.014.064	208.918.834	540.132.855	144.755.116
	1 Promjene vrijednosti zaliha proizvodnje u tijeku i gotovih proizvoda	008	373.191	435.847	148.979	-850.254
	<b>2 Materijalni troškovi (AOP 010 do 012)</b>	<b>009</b>	<b>383.765.415</b>	<b>136.401.495</b>	<b>346.524.084</b>	<b>88.463.169</b>
	a) Troškovi sirovina i materijala	010	283.338.886	96.121.423	224.595.569	57.821.098
	b) Troškovi prodane robe	011	60.829.393	24.942.690	83.007.630	19.891.183
	c) Ostali vanjski troškovi	012	39.597.136	15.337.382	38.920.885	10.750.888
	<b>3 Troškovi osoblja (AOP 014 do 016)</b>	<b>013</b>	<b>94.449.740</b>	<b>38.113.578</b>	<b>117.124.002</b>	<b>34.954.277</b>
	a) Neto plaće i nadnice	014	60.542.368	24.208.503	76.017.526	22.580.944
	b) Troškovi poreza i doprinosa iz plaća	015	22.085.711	8.915.909	26.308.967	7.832.135
	c) Doprinosi na plaće	016	11.821.661	4.989.166	14.797.509	4.541.198
	4 Amortizacija	017	52.602.502	17.908.500	51.400.310	16.650.591
	5 Ostali troškovi	018	29.842.649	9.560.258	18.755.203	5.248.545
	<b>6 Vrijednosna usklađenja (AOP 020+021)</b>	<b>019</b>	<b>0</b>	<b>0</b>	<b>0</b>	<b>0</b>
	a) Dugotrajne imovine osim financijske imovine	020	0	0	0	0
	b) Kratkotrajne imovine osim financijske imovine	021	0	0	0	0
	<b>7 Rezerviranja (AOP 023 do 028)</b>	<b>022</b>	<b>0</b>	<b>0</b>	<b>0</b>	<b>0</b>
	a) Rezerviranja za mirovine, otpremnine i slične obveze	023	0	0	0	0
	b) Rezerviranja za porezne obveze	024	0	0	0	0
	c) Rezerviranja za započete sudske sporove	025	0	0	0	0
	d) Rezerviranja za troškove obnavljanja prirodnih bogatstava	026	0	0	0	0
	e) Rezerviranja za troškove u jamstvenim rokovima	027	0	0	0	0
	f) Druga rezerviranja	028	0	0	0	0
	8 Ostali poslovni rashodi	029	7.980.567	6.499.156	6.180.277	288.788

## Račun dobiti i gubitka


u razdoblju 1. 1. 2021. do 30. 9. 2021.,  
obveznik: AD Plastik d.d.

	Naziv pozicije 1	AOP oznaka 2	Isto razdoblje prethodne godine		Tekuće razdoblje	
			Kumulativno 3	Tromjesečje 4	Kumulativno 5	Tromjesečje 6
III.	FINANCIJSKI PRIHODI (AOP 031 do 040)	030	19.633.846	7.578.081	12.974.867	6.777.460
	1 Prihodi od ulaganja u udjele (dionice) poduzetnika unutar grupe	031	0	0	0	0
	2 Prihodi od ulaganja u udjele (dionice) društava povezanih sudjelujućim interesima	032	15.285.973	5.095.324	9.901.558	4.937.814
	3 Prihodi od ostalih dugotrajnih financijskih ulaganja i zajmova poduzetnicima unutar grupe	033	0	0	0	0
	4 Ostali prihodi s osnove kamata iz odnosa s poduzetnicima unutar grupe	034	2.634.970	883.486	2.583.555	867.011
	5 Tečajne razlike i ostali financijski prihodi iz odnosa s poduzetnicima unutar grupe	035	1.712.530	0	0	0
	6 Prihodi od ostalih dugotrajnih financijskih ulaganja i zajmova	036	0	0	0	0
	7 Ostali prihodi s osnove kamata	037	373	145	1.134	95
	8 Tečajne razlike i ostali financijski prihodi	038	0	1.599.126	417.017	972.540
	9 Nerealizirani dobiti (prihodi) od financijske imovine	039	0	0	0	0
	10 Ostali financijski prihodi	040	0	0	71.603	0
IV.	FINANCIJSKI RASHODI (AOP 042 do 048)	041	9.066.948	3.623.149	4.586.571	2.883.596
	1 Rashodi s osnove kamata i slični rashodi s poduzetnicima unutar grupe	042	0	0	0	0
	2 Tečajne razlike i drugi rashodi s poduzetnicima unutar grupe	043	0	531.301	951.819	1.778.947
	3 Rashodi s osnove kamata i slični rashodi	044	5.608.985	1.720.630	3.634.752	1.104.649
	4 Tečajne razlike i drugi rashodi	045	3.457.963	1.371.218	0	0
	5 Nerealizirani gubici (rashodi) od financijske imovine	046	0	0	0	0
	6 Vrijednosna usklađenja financijske imovine (neto)	047	0	0	0	0
	7 Ostali financijski rashodi	048	0	0	0	0
V.	UDIO U DOBITI OD DRUŠTAVA POVEZANIH SUDJELUJUĆIM INTERESOM	049	0	0	0	0
VI.	UDIO U DOBITI OD ZAJEDNIČKIH POTHVATA	050	0	0	0	0
VII.	UDIO U GUBITKU OD DRUŠTAVA POVEZANIH SUDJELUJUĆIM INTERESOM	051	0	0	0	0
VIII.	UDIO U GUBITKU OD ZAJEDNIČKIH POTHVATA	052	0	0	0	0
IX.	UKUPNI PRIHODI (AOP 001+030+049+050)	053	620.827.957	216.607.680	555.831.034	137.334.473
X.	UKUPNI RASHODI (AOP 007+041+051+052)	054	578.081.012	212.541.983	544.719.426	147.638.712
XI.	DOBIT ILI GUBITAK PRIJE OPOREZIVANJA (AOP 053-054)	055	42.746.945	4.065.697	11.111.608	-10.304.239
	1 Dobit prije oporezivanja (AOP 053-054)	056	42.746.945	4.065.697	11.111.608	0
	2 Gubitak prije oporezivanja (AOP 054-053)	057	0	0	0	-10.304.239
XII.	POREZ NA DOBIT	058	0	0	5.853.750	1.951.250
XIII.	DOBIT ILI GUBITAK RAZDOBLJA (AOP 055-059)	059	42.746.945	4.065.697	5.257.858	-12.255.489
	1 Dobit razdoblja (AOP 055-059)	060	42.746.945	4.065.697	5.257.858	0
	2 Gubitak razdoblja (AOP 059-055)	061	0	0	0	-12.255.489

# Račun dobiti i gubitka

u razdoblju 1. 1. 2021. do 30. 9. 2021.,  
obveznik: AD Plastik d.d.

Naziv pozicije		AOP oznaka	Isto razdoblje prethodne godine		Tekuće razdoblje	
			Kumulativno	Tromjesečje	Kumulativno	Tromjesečje
1		2	3	4	5	6
<b>PREKINUTO POSLOVANJE (popunjava poduzetnik obveznika MSFI-a samo ako ima prekinuto poslovanje)</b>						
XIV.	DOBIT ILI GUBITAK PREKINUTOG POSLOVANJA PRIJE OPOREZIVANJA (AOP 063-064)	062	0	0	0	0
	1 Dobit prekinutog poslovanja prije oporezivanja	063	0	0	0	0
	2 Gubitak prekinutog poslovanja prije oporezivanja	064	0	0	0	0
XV.	POREZ NA DOBIT PREKINUTOG POSLOVANJA	065	0	0	0	0
	1 Dobit prekinutog poslovanja za razdoblje (AOP 062-065)	066	0	0	0	0
	2 Gubitak prekinutog poslovanja za razdoblje (AOP 065-062)	067	0	0	0	0
<b>UKUPNO POSLOVANJE (popunjava samo poduzetnik obveznik MSFI-a koji ima prekinuto poslovanje)</b>						
XVI.	DOBIT ILI GUBITAK PRIJE OPOREZIVANJA (AOP 055+062)	068	0	0	0	0
	1 Dobit prije oporezivanja (AOP 068)	069	0	0	0	0
	2 Gubitak prije oporezivanja (AOP 068)	070	0	0	0	0
XVII.	POREZ NA DOBIT (AOP 058+065)	071	0	0	0	0
XVIII.	DOBIT ILI GUBITAK RAZDOBLJA (AOP 068-071)	072	0	0	0	0
	1 Dobit razdoblja (AOP 068-071)	073	0	0	0	0
	2 Gubitak razdoblja (AOP 071-068)	074	0	0	0	0
<b>DODATAK RDG-u (popunjava poduzetnik koji sastavlja konsolidirani godišnji financijski izvještaj)</b>						
XIX.	DOBIT ILI GUBITAK RAZDOBLJA (AOP 076+077)	075	0	0	0	0
	1 Pripisana imateljima kapitala matice	076	0	0	0	0
	2 Pripisana manjinskom (nekontrolirajućem) interesu	077	0	0	0	0



## Račun dobiti i gubitka

u razdoblju 1. 1. 2021. do 30. 9. 2021.,  
obveznik: AD Plastik d.d.

Naziv pozicije		AOP oznaka	Isto razdoblje prethodne godine		Tekuće razdoblje	
			Kumulativno	Tromjesečje	Kumulativno	Tromjesečje
1		2	3	4	5	6
<b>IZVJEŠTAJ O OSTALOJ SVEOBUHVAATNOJ DOBITI (popunjava poduzetnik obveznik primjene MSFI-a)</b>						
I.	DOBIT ILI GUBITAK RAZDOBLJA	078	42.746.945	4.065.697	5.257.858	-12.255.489
II.	OSTALA SVEOBUHVAATNA DOBIT/GUBITAK PRIJE POREZA (AOP 080+087)	079	0	0	0	0
III.	STAVKE KOJE NEĆE BITI REKLASIFICIRANE U DOBIT ILI GUBITAK (AOP 081 do 085)	080	0	0	0	0
	1 Promjene revalorizacijskih rezervi dugotrajne materijalne i nematerijalne imovine	081	0	0	0	0
	2 Dobitak ili gubitak s osnove naknadnog vrednovanja vlasničkih vrijednosnih papira po fer vrijednosti kroz ostalu sveobuhvatnu dobit	082	0	0	0	0
	3 Promjene fer vrijednosti financijske obveze po fer vrijednosti kroz račun dobiti i gubitka koja se može pripisati promjenama kreditnog rizika obveze	083	0	0	0	0
	4 Aktuarski dobiti/gubici po planovima definiranih primanja	084	0	0	0	0
	5 Ostale stavke koje neće biti reklasificirane	085	0	0	0	0
	6 Porez na dobit koji se odnosi na stavke koje neće biti reklasificirane	086	0	0	0	0
IV.	Stavke koje je moguće reklasificirati u dobit ili gubitak (AOP 088 do 095)	087	0	0	0	0
	1 Tečajne razlike iz preračuna inozemnog poslovanja	088	0	0	0	0
	2 Dobitak ili gubitak s osnove naknadnog vrednovanja dužničkih vrijednosnih papira po fer vrijednosti kroz ostalu sveobuhvatnu dobit	089	0	0	0	0
	3 Dobit ili gubitak s osnove učinkovite zaštite novčanih tokova	090	0	0	0	0
	4 Dobit ili gubitak s osnove učinkovite zaštite neto ulaganja u inozemstvu	091	0	0	0	0
	5 Udio u ostaloj sveobuhvatnoj dobiti/gubitku društava povezanih sudjelujućim interesom	092	0	0	0	0
	6 Promjene fer vrijednosti vremenske vrijednosti opcije	093	0	0	0	0
	7 Promjene fer vrijednosti terminskih elemenata terminskih ugovora	094	0	0	0	0
	8 Ostale stavke koje je moguće reklasificirati u dobit ili gubitak	095	0	0	0	0
	9 Porez na dobit koji se odnosi na stavke koje je moguće reklasificirati u dobit ili gubitak	096	0	0	0	0
V.	NETO OSTALA SVEOBUHVAATNA DOBIT ILI GUBITAK (AOP 080+087 - 086 - 096)	097	0	0	0	0
VI.	SVEOBUHVAATNA DOBIT ILI GUBITAK RAZDOBLJA (AOP 078+097)	098	42.746.945	4.065.697	5.257.858	-12.255.489
<b>DODATAK Izvještaju o ostaloj sveobuhvatnoj dobiti (popunjava poduzetnik koji sastavlja konsolidirani izvještaj)</b>						
VI.	SVEOBUHVAATNA DOBIT ILI GUBITAK RAZDOBLJA (AOP 100+101)	099	0	0	0	0
	1 Pripisana imateljima kapitala matice	100	0	0	0	0
	2 Pripisana manjinskom (nekontrolirajućem) interesu	101	0	0	0	0



# Izvještaj o novčanom tijeku

## Indirektna metoda

u razdoblju 1. 1. 2021. do 30. 9. 2021.,  
obveznik: AD Plastik d.d.

Naziv pozicije	AOP oznaka	Isto razdoblje prethodne godine	Tekuće razdoblje
1	2	3	4
<b>NOVČANI TOKOVI OD POSLOVNIH AKTIVNOSTI</b>			
1 Dobit prije oporezivanja	001	42.746.945	11.111.608
<b>2 Usklađenja (AOP 003 do 010)</b>	<b>002</b>	<b>88.649.838</b>	<b>43.174.627</b>
a) Amortizacija	003	52.602.502	51.400.310
b) Dobici i gubici od prodaje i vrijednosna usklađenja dugotrajne materijalne i nematerijalne imovine	004	-9.458.044	-1.194.147
c) Dobici i gubici od prodaje i nerealizirani dobiti i gubici i vrijednosno usklađenje financijske imovine	005	0	-71.603
d) Prihodi od kamata i dividendi	006	-17.921.316	-12.486.247
e) Rashodi od kamata	007	5.608.985	3.634.752
f) Rezerviranja	008	-33.495	0
g) Tečajne razlike (nerealizirane)	009	1.857.106	-158.353
h) Ostala usklađenja za novčane transakcije i nerealizirane dobitke i gubitke	010	55.994.100	2.049.915
<b>I. Povećanje ili smanjenje novčanih tokova prije promjena u radnom kapitalu (AOP 001+002)</b>	<b>011</b>	<b>131.396.783</b>	<b>54.286.235</b>
<b>3 Promjene u radnom kapitalu (AOP 013 do 016)</b>	<b>012</b>	<b>-84.833.623</b>	<b>19.658.925</b>
a) Povećanje ili smanjenje kratkoročnih obveza	013	-93.777.766	-50.143.827
b) Povećanje ili smanjenje kratkotrajnih potraživanja	014	3.114.757	75.514.852
c) Povećanje ili smanjenje zaliha	015	5.829.386	-5.712.100
d) Ostala povećanja ili smanjenja radnog kapitala	016	0	0
<b>II. Novac iz poslovanja (AOP 011+012)</b>	<b>017</b>	<b>46.563.160</b>	<b>73.945.160</b>
4 Novčani izdaci za kamate	018	-3.842.510	-3.877.818
5 Plaćeni porez na dobit	019	0	0
<b>A NETO NOVČANI TOKOVI OD POSLOVNIH AKTIVNOSTI (AOP 017 do 019)</b>	<b>020</b>	<b>42.720.650</b>	<b>70.067.342</b>
<b>NOVČANI TOKOVI OD INVESTICIJSKIH AKTIVNOSTI</b>			
1 Novčani primici od prodaje dugotrajne materijalne i nematerijalne imovine	021	27.876.853	1.993.006
2 Novčani primici od prodaje financijskih instrumenata	022	0	133.303
3 Novčani primici od kamata	023	727.801	834.404
4 Novčani primici od dividendi	024	20.340.875	14.643.909
5 Novčani primici s osnove povrata danih zajmova i štednih uloga	025	0	0
6 Ostali novčani primici od investicijskih aktivnosti	026	19.854.928	0
<b>III. Ukupno novčani primici od investicijskih aktivnosti (AOP 021 do 026)</b>	<b>027</b>	<b>68.800.457</b>	<b>17.604.622</b>
1 Novčani izdaci za kupnju dugotrajne materijalne i nematerijalne imovine	028	-28.945.353	-20.244.137
2 Novčani izdaci za stjecanje financijskih instrumenata	029	0	0
3 Novčani izdaci s osnove danih zajmova i štednih uloga za razdoblje	030	0	0
4 Stjecanje ovisnog društva, umanjeno za stečeni novac	031	0	0
5 Ostali novčani izdaci od investicijskih aktivnosti	032	0	0
<b>IV. Ukupno novčani izdaci od investicijskih aktivnosti (AOP 028 do 032)</b>	<b>033</b>	<b>-28.945.353</b>	<b>-20.244.137</b>
<b>B NETO NOVČANI TOKOVI OD INVESTICIJSKIH AKTIVNOSTI (AOP 027 + 033)</b>	<b>034</b>	<b>39.855.104</b>	<b>-2.639.515</b>

# Izvještaj o novčanom tijeku

## Indirektna metoda

u razdoblju 1. 1. 2021. do 30. 9. 2021.,  
obveznik: AD Plastik d.d.

Naziv pozicije	AOP oznaka	Isto razdoblje prethodne godine	Tekuće razdoblje
1	2	3	4
<b>NOVČANI TOKOVI OD FINANCIJSKIH AKTIVNOSTI</b>			
1 Novčani primici od povećanja temeljnog (upisanog) kapitala	035	0	0
2 Novčani primici od izdavanja vlasničkih i dužničkih financijskih instrumenata	036	0	0
3 Novčani primici od glavnice kredita, pozajmica i drugih posudbi	037	52.504.566	118.600.652
4 Ostali novčani primici od financijskih aktivnosti	038	0	0
<b>V. Ukupno novčani primici od financijskih aktivnosti (AOP 035 do 038)</b>	<b>039</b>	<b>52.504.566</b>	<b>118.600.652</b>
1 Novčani izdaci za otplatu glavnice kredita, pozajmica i drugih posudbi i dužničkih financijskih instrumenata	040	-85.170.464	-128.526.125
2 Novčani izdaci za isplatu dividendi	041	-16.522.104	-66.294.460
3 Novčani izdaci za financijski najam	042	-5.587.196	-5.481.697
4 Novčani izdaci za otkup vlastitih dionica i smanjenje temeljnog (upisanog) kapitala	043	0	0
5 Ostali novčani izdaci od financijskih aktivnosti	044	0	0
<b>VI. Ukupno novčani izdaci od financijskih aktivnosti (AOP 040 do 044)</b>	<b>045</b>	<b>-107.279.764</b>	<b>-200.302.282</b>
<b>C NETO NOVČANI TOKOVI OD FINANCIJSKIH AKTIVNOSTI (AOP 039+045)</b>	<b>046</b>	<b>-54.775.198</b>	<b>-81.701.630</b>
1 Nerealizirane tečajne razlike po novcu i novčanim ekvivalentima	047	-111.672	7.222
<b>D NETO POVEĆANJE ILI SMANJENJE NOVČANIH TOKOVA (AOP 020 + 034 + 046 + 047)</b>	<b>048</b>	<b>27.688.884</b>	<b>-14.266.581</b>
<b>E NOVAC I NOVČANI EKVALENTI NA POČETKU RAZDOBLJA</b>	<b>049</b>	<b>8.298.347</b>	<b>35.669.064</b>
<b>F NOVAC I NOVČANI EKVALENTI NA KRAJU RAZDOBLJA (AOP 048+049)</b>	<b>050</b>	<b>35.987.231</b>	<b>21.402.483</b>



# Izveštaj o promjenama kapitala

u razdoblju 1. 1. 2021. do 30. 9. 2021.,  
obveznik: AD Plastik d.d.

Opis pozicije	AOP oznaka	Raspodjeljivo imateljima kapitala matice																Manjinski (nekontrolirajući) interes	Ukupno kapital i rezerve
		Temeljni (upisani) kapital	Kapitalne rezerve	Zakonske rezerve	Rezerve za vlastite dionice	Vlastite dionice i udjeli (odbitna stavka)	Statutarne rezerve	Ostale rezerve	Revalorizacijske rezerve	Fer vrijednost financijske imovine kroz ostalu sveobuhvatnu dobit (raspoloživa za prodaju)	Učinkoviti dio zaštite novčanih tokova	Učinkoviti dio zaštite neto ulaganja u inozemstvo	Ostale rezerve fer vrijednosti	Tečajne razlike iz preračuna inozemnog poslovanja	Zadržana dobit / preneseni gubitak	Dobit/gubitak poslovne godine	Ukupno raspodjeljivo imateljima kapitala matice		
1	2	3	4	5	6	7	8	9	10	11	12	13	14	15	16	17	18 (3 do 6 - 7 + 8 do 17)	19	20 (18+19)
<b>PRETHODNO RAZDOBLJE</b>																			
1 Stanje na dan početka prethodne poslovne godine	01	419.958.400	191.988.358	6.128.852	20.890.463	11.795.123	0	54.720.113	0	0	0	0	0	0	12.899.472	80.783.231	775.573.766	0	775.573.766
2 Promjene računovodstvenih politika	02	0	0	0	0	0	0	0	0	0	0	0	0	0	0	0	0	0	0
3 Ispravak pogreški	03	0	0	0	0	0	0	0	0	0	0	0	0	0	0	0	0	0	0
4 Stanje na dan početka prethodne poslovne godine (prepravljeno) (AOP 01 do 03)	04	419.958.400	191.988.358	6.128.852	20.890.463	11.795.123	0	54.720.113	0	0	0	0	0	0	12.899.472	80.783.231	775.573.766	0	775.573.766
5 Dobit/gubitak razdoblja	05	0	0	0	0	0	0	0	0	0	0	0	0	0	0	42.746.945	42.746.945	0	42.746.945
6 Tečajne razlike iz preračuna inozemnog poslovanja	06	0	0	0	0	0	0	0	0	0	0	0	0	0	0	0	0	0	0
7 Promjene revalorizacijskih rezervi dugotrajne materijalne i nematerijalne imovine	07	0	0	0	0	0	0	0	0	0	0	0	0	0	0	0	0	0	0
8 Dobitak ili gubitak s osnove naknadnog vrednovanja financijske imovine prema fer vrijednosti kroz ostalu sveobuhvatnu dobit (raspoloživa za prodaju)	08	0	0	0	0	0	0	0	0	0	0	0	0	0	0	0	0	0	0
9 Dobitak ili gubitak s osnove učinkovite zaštite novčanog toka	09	0	0	0	0	0	0	0	0	0	0	0	0	0	0	0	0	0	0
10 Dobitak ili gubitak s osnove učinkovite zaštite neto ulaganja u inozemstvu	10	0	0	0	0	0	0	0	0	0	0	0	0	0	0	0	0	0	0
11 Udio u ostaloj sveobuhvatnoj dobiti/gubitku društava povezanih sudjelujućim interesom	11	0	0	0	0	0	0	0	0	0	0	0	0	0	0	0	0	0	0
12 Aktuarski dobiti/gubici po planovima definiranih primanja	12	0	0	0	0	0	0	0	0	0	0	0	0	0	0	0	0	0	0
13 Ostale ne vlasničke promjene kapitala	13	0	0	0	0	0	0	0	0	0	0	0	0	0	0	0	0	0	0
14 Porez na transakcije priznate direktno u kapitalu	14	0	0	0	0	0	0	0	0	0	0	0	0	0	0	0	0	0	0
15 Smanjenje temeljnog (upisanog) kapitala (osim u postupku predstečajne nagodbe i nastalog reinvestiranjem dobiti)	15	0	0	0	0	0	0	0	0	0	0	0	0	0	0	0	0	0	0
16 Smanjenje temeljnog (upisanog) kapitala u postupku predstečajne nagodbe	16	0	0	0	0	0	0	0	0	0	0	0	0	0	0	0	0	0	0
17 Smanjenje temeljnog (upisanog) kapitala nastalog reinvestiranjem dobiti	17	0	0	0	0	0	0	0	0	0	0	0	0	0	0	0	0	0	0
18 Otkup vlastitih dionica/udjela	18	0	0	0	0	0	0	0	0	0	0	0	0	0	0	0	0	0	0
19 Uplate članova/dioničara	19	0	0	0	0	0	0	0	0	0	0	0	0	0	0	0	0	0	0
20 Isplata udjela u dobiti/dividende	20	0	0	0	0	0	0	0	0	0	0	0	0	0	-16.522.104	0	-16.522.104	0	-16.522.104
21 Ostale raspodjele i isplate članovima/dioničarima	21	0	0	0	0	0	0	21.698.677	0	0	0	0	0	0	-21.698.677	0	0	0	0
22 Prijenos u pozicije rezervi po godišnjem rasporedu	22	0	0	0	0	0	0	0	0	0	0	0	0	0	80.783.231	-80.783.231	0	0	0
23 Povećanje rezervi u postupku predstečajne nagodbe	23	0	0	0	0	0	0	0	0	0	0	0	0	0	0	0	0	0	0
24 Stanje na zadnji dan izvještajnog razdoblja prethodne poslovne godine (04 do 23)	24	419.958.400	191.988.358	6.128.852	20.890.463	11.795.123	0	76.418.790	0	0	0	0	0	0	55.461.922	42.746.945	801.798.607	0	801.798.607
<b>DODATAK IZVJEŠTAJU O PROMJENAMA KAPITALA (popunjava poduzetnik obveznik primjene MSFI-a)</b>																			
I. OSTALA SVEOBUHVAJNA DOBIT PRETHODNOG RAZDOBLJA, UMANJENO ZA POREZE (AOP 06 do 14)	25	0	0	0	0	0	0	0	0	0	0	0	0	0	0	0	0	0	0
II. SVEOBUHVAJNA DOBIT ILI GUBITAK PRETHODNOG RAZDOBLJA (AOP 05+25)	26	0	0	0	0	0	0	0	0	0	0	0	0	0	0	42.746.945	42.746.945	0	42.746.945
III. TRANSAKCIJE S VLASNICIMA PRETHODNOG RAZDOBLJA PRIZNATE DIREKTNO U KAPITALU (AOP 15 do 23)	27	0	0	0	0	0	0	21.698.677	0	0	0	0	0	0	42.562.450	-80.783.231	-16.522.104	0	-16.522.104

# Izveštaj o promjenama kapitala

u razdoblju 1. 1. 2021. do 30. 9. 2021.,  
obveznik: AD Plastik d.d.

Opis pozicije	AOP oznaka	Raspodjeljivo imateljima kapitala matice																Manjinski (nekontrolirajući) interes	Ukupno kapital i rezerve
		Temeljni (upisani) kapital	Kapitalne rezerve	Zakonske rezerve	Rezerve za vlastite dionice	Vlastite dionice i udjeli (odbitna stavka)	Statutarne rezerve	Ostale rezerve	Revalorizacijske rezerve	Fer vrijednost financijske imovine kroz ostalu sveobuhvatnu dobit (raspoloživa za prodaju)	Učinkoviti dio zaštite novčanih tokova	Učinkoviti dio zaštite neto ulaganja u inozemstvo	Ostale rezerve fer vrijednosti	Tečajne razlike iz preračuna inozemnog poslovanja	Zadržana dobit / preneseni gubitak	Dobit / gubitak poslovne godine	Ukupno raspodjeljivo imateljima kapitala matice		
1	2	3	4	5	6	7	8	9	10	11	12	13	14	15	16	17	18 (3 do 6 - 7 + 8 do 17)	19	20 (18+19)
<b>TEKUĆE RAZDOBLJE</b>																			
1	28	419.958.400	191.988.358	6.128.852	20.890.463	11.795.123	0	76.418.790	0	0	0	0	0	0	55.461.922	68.632.630	827.684.292	0	827.684.292
2	29	0	0	0	0	0	0	0	0	0	0	0	0	0	0	0	0	0	0
3	30	0	0	0	0	0	0	0	0	0	0	0	0	0	0	0	0	0	0
4	31	419.958.400	191.988.358	6.128.852	20.890.463	11.795.123	0	76.418.790	0	0	0	0	0	0	55.461.922	68.632.630	827.684.292	0	827.684.292
5	32	0	0	0	0	0	0	0	0	0	0	0	0	0	0	5.257.858	5.257.858	0	5.257.858
6	33	0	0	0	0	0	0	0	0	0	0	0	0	0	0	0	0	0	0
7	34	0	0	0	0	0	0	0	0	0	0	0	0	0	0	0	0	0	0
8	35	0	0	0	0	0	0	0	0	0	0	0	0	0	0	0	0	0	0
9	36	0	0	0	0	0	0	0	0	0	0	0	0	0	0	0	0	0	0
10	37	0	0	0	0	0	0	0	0	0	0	0	0	0	0	0	0	0	0
11	38	0	0	0	0	0	0	0	0	0	0	0	0	0	0	0	0	0	0
12	39	0	0	0	0	0	0	0	0	0	0	0	0	0	0	0	0	0	0
13	40	0	0	0	0	0	0	0	0	0	0	0	0	0	0	0	0	0	0
14	41	0	0	0	0	0	0	0	0	0	0	0	0	0	0	0	0	0	0
15	42	0	0	0	0	0	0	0	0	0	0	0	0	0	0	0	0	0	0
16	43	0	0	0	0	0	0	0	0	0	0	0	0	0	0	0	0	0	0
17	44	0	0	0	0	0	0	0	0	0	0	0	0	0	0	0	0	0	0
18	45	0	0	0	0	0	0	0	0	0	0	0	0	0	0	0	0	0	0
19	46	0	0	0	0	0	0	0	0	0	0	0	0	0	0	0	0	0	0
20	47	0	0	0	0	0	0	0	0	0	0	0	0	0	-66.292.568	0	-66.292.568	0	-66.292.568
21	48	0	293.796	0	0	-3.194.815	0	0	0	0	0	0	0	0	0	0	3.488.611	0	3.488.611
22	49	0	0	0	0	0	0	0	0	0	0	0	0	0	68.632.630	-68.632.630	0	0	0
23	50	0	0	0	0	0	0	0	0	0	0	0	0	0	0	0	0	0	0
24	51	419.958.400	192.282.154	6.128.852	20.890.463	8.600.308	0	76.418.790	0	0	0	0	0	0	57.801.984	5.257.858	770.138.193	0	770.138.193
<b>DODATAK IZVJEŠTAJU O PROMJENAMA KAPITALA (popunjava poduzetnik obveznik primjene MSFI-a)</b>																			
I.	52	0	0	0	0	0	0	0	0	0	0	0	0	0	0	0	0	0	0
II.	53	0	0	0	0	0	0	0	0	0	0	0	0	0	0	5.257.858	5.257.858	0	5.257.858
III.	54	0	293.796	0	0	-3.194.815	0	0	0	0	0	0	0	0	2.340.062	-68.632.630	-62.803.957	0	-62.803.957

# Bilješke uz financijske izvještaje - TFI

## (sastavljaju se za tromjesečna izvještajna razdoblja)

<b>Naziv izdavatelja:</b>	<b>AD PLASTIK d.d.</b>
<b>Sjedište:</b>	<b>Ul. Antuna Gustava Matoša 8, 21210, Solin, Hrvatska</b>
<b>OIB:</b>	<b>48351740621</b>
<b>MBS:</b>	<b>060007090</b>
<b>Izvještajno razdoblje:</b>	<b>1. 1. 2021. do 30. 9. 2021.</b>

Bilješke uz financijske izvještaje priložene su u Međuizvještaju posloводства AD Plastik Grupe za prvih devet mjeseci 2021. godine. Međuizvještaj posloводства AD Plastik Grupe za prvih devet mjeseci 2021. godine je dostupan na internet stranici Zagrebačke burze.

Integrirani godišnji izvještaj AD Plastik Grupe za 2020. godinu je dostupan na internet stranici Zagrebačke burze.

Računovodstvene politike koje se primjenjuju prilikom sastavljanja financijskih izvještaja za izvještajno razdoblje su iste kao i u posljednjim godišnjim financijskim izvještajima.

Društvo AD Plastik d.d. je za potrebe ovisnih društava izdalo korporativne garancije u sljedećim iznosima: bankama 72.547 tisuće kuna, kupcima 22.649 tisuće kuna i dobavljačima 10.218 tisuće kuna.

Iznos koje društvo AD Plastik d.d. duguje i koji dospijeva nakon više od pet godina iznosi 10.488 tisuća kuna.

Prosječan broj zaposlenih AD Plastik d.d. u periodu od 1.1.2021. do 30.9.2021. godine bio je 1.446.

U nematerijalnoj imovini u periodu od 1.1.2021. do 30.9.2021. godine je kapitaliziran trošak neto plaća i nadnica od 2.896.244 kuna, trošak poreza i doprinosa iz plaća 1.002.363 kuna, te trošak doprinosa na plaće 563.780 kuna.

Odgođena porezna imovina društva AD Plastik d.d. na 31.12.2020. iznosi 11.505 tisuća kuna. Smanjenje u izvještajnom razdoblju u iznosu od 5.854 tisuća kuna se odnosi na priznavanje odgođene porezne imovine na osnovi poreznih olakšica na kapitalna ulaganja.

U komparativnom razdoblju financijski prihodi/rashodi su smanjeni za 8.216 tis. kn što je rezultat prikazivanja tečajnih razlika na neto osnovi.

Solin, listopad 2021. godine


## Izjava posloводства o odgovornosti

Financijski izvještaji AD Plastik Grupe i društva AD Plastik d.d. Solin sastavljaju se u skladu s Međunarodnim računovodstvenim standardima financijskog izvještavanja (MSFI) te hrvatskim Zakonom o računovodstvu.

Nerevidirani konsolidirani financijski izvještaji AD Plastik Grupe i financijski izvještaji društva AD Plastik d.d. za razdoblje od 1. siječnja do 30. rujna 2021. godine daju cjeloviti i istinit prikaz imovine i obveza, dobiti i gubitka, financijskog položaja i poslovanja izdavatelja i društava uključenih u konsolidaciju kao cjeline.

Izvještaj posloводства za razdoblje do 30. rujna 2021. godine sadrži istinit i vjeran prikaz razvoja i rezultata poslovanja Društva uz opis najznačajnijih rizika i neizvjesnosti kojima je Društvo izloženo.

Marinko Došen, predsjednik Uprave



Mladen Peroš, član Uprave



Ivan Čupić, član Uprave



Društvo je upisano u sudskom registru  
Trgovačkog suda u Splitu pod MBS: 060007090  
Osobni identifikacijski broj: 48351740621,  
IBAN: HR04 2340 0091 1101 5371 1, Privredna banka Zagreb d.d., Zagreb

Temeljni kapital u iznosu 419.958,400 kn u cijelosti uplaćen,  
Izdano 4.199.584 redovnih dionica na ime, svaka nominalnog iznosa od 100 kn  
Predsjednik Uprave: Marinko Došen, Članovi Uprave: Mladen Peroš, Ivan Čupić  
Predsjednik Nadzornog odbora: Sergej Dmitrijevič Bodrunov

Your needs. Our drive.



Solin, listopad 2021. godine  
[www.adplastik.hr](http://www.adplastik.hr)