

**MEĐUIZVJEŠTAJ
POSLOVODSTVA
AD PLASTIK GRUPE I
AD PLASTIK D.D. SOLIN
ZA PRVIH ŠEST MJESECI
2023. GODINE**

A large, stylized graphic of the letters "AD A" in a bold, sans-serif font. The letters are white with a thick grey shadow. The background of the letters is a photograph of industrial machinery, showing red and blue components.

AD Plastik Grupa i AD Plastik d.d. Solin




Izveštaji za razdoblje
1. 1. 2023. - 30. 6. 2023. godine

Financijski izvještaji svih društava AD Plastik Grupe izrađeni su po načelu vremenske neograničenosti poslovanja.

Posljednji godišnji financijski izvještaji dostupni su na internetskim stranicama Zagrebačke burze na poveznici:



Prilikom sastavljanja financijskih izvještaja za tromjesečno izvještajno razdoblje, kao i u posljednjim godišnjim financijskim izvještajima, primjenjuju se iste računovodstvene politike.



Sadržaj

- 5 Kratki pregled u brojkama
- 7 Komentar Marinka Došena,
predsjednika Uprave
- 8 Financijski rezultati za
prvih šest mjeseci 2023. godine
- 12 Poslovni prihodi po tržištima prodaje
- 13 AD Plastik Grupa s konsolidacijom
pripadajućeg dijela vlasništva u
pridruženom društvu
- 15 Dionica
- 17 Dodatak 1 - Alternativni
pokazatelji uspješnosti

Izvještaj posloводства

- 21 Bilanca
- 24 Račun dobiti i gubitka
- 28 Izvještaj o novčanom tijeku
(indirektna metoda)
- 30 Izvještaj o promjenama kapitala
- 34 Bilješke uz financijske izvještaje - TFI

Financijski izvještaj AD Plastik Grupe

- 37 Bilanca
- 40 Račun dobiti i gubitka
- 44 Izvještaj o novčanom tijeku
(indirektna metoda)
- 46 Izvještaj o promjenama kapitala
- 50 Bilješke uz financijske izvještaje - TFI

Financijski izvještaj društva AD Plastik

- 51 Izjava posloводства o odgovornosti



Izvještaj posloводства

Kratki pregled u brojevima AD Plastik Grupe

66,04
mil. EUR

POSLOVNI PRIHODI

+14,9%

u odnosu na
prvih šest mjeseci
2022. godine

5,28
mil. EUR

DOBIT PRIJE KAMATA, POREZA
I AMORTIZACIJE (EBITDA)

+114,0%

u odnosu na
prvih šest mjeseci
2022. godine *

1,27
mil. EUR

NETO DOBIT

* EBITDA u 2022. je normalizirana

Kratki pregled u brojevima AD Plastik d.d.

49,59
mil. EUR

POSLOVNI PRIHODI

+17,8%

u odnosu na
prvih šest mjeseci
2022. godine

3,16
mil. EUR

DOBIT PRIJE KAMATA, POREZA
I AMORTIZACIJE (EBITDA)

+31,6%

u odnosu na
prvih šest mjeseci
2022. godine *

2,00
mil. EUR

NETO DOBIT

* EBITDA u 2022. je normalizirana

Komentar Marinka Došena, predsjednika Uprave

Rezultati poslovanja AD Plastik Grupe za prvih šest mjeseci 2023. potvrđuju postepeni oporavak u lancu opskrbe na europskom tržištu, posebice u opskrbi poluvodičima koji automobilsku industriju muče gotovo od početka pandemije. Posljedica toga je dugo iščekivano povećanje proizvodnje automobila i narudžbi kupaca.

Snižavanje cijena sirovina i energenata koje je razvidno posljednjih mjeseci, uz određena usklađivanja prodajnih cijena i bolju iskorištenost kapaciteta, pozitivno su utjecali na profitabilnost i kretanja marži AD Plastik Grupe.

Tako su u prvih šest mjeseci ostvareni poslovni prihodi Grupe od 66 milijuna eura, što je gotovo 15 posto više u usporedbi s istim razdobljem prethodne godine. Istovremeno, prihodi na tržištima EU i Srbije viši su za 26,1 posto. EBITDA na razini Grupe iznosi 5,28 milijuna eura i viša je za 114 posto u usporedbi s istim razdobljem prošle godine, dok neto dobit iznosi 1,27 milijuna eura.

Prodajne aktivnosti kompanije u potpunosti su usmjerene na europsko tržište, a ukupno je u izvještajnom razdoblju ugovoreno više od 95 milijuna eura novih poslova. Naša je usmjerenost trenutno na kvalitetnoj pripremi i industrijalizaciji projekata ugovorenih u posljednjih godinu i pol dana. Početak njihove serijske proizvodnje planiran je najvećim dijelom tijekom iduće godine, a naša je primarna zadaća osigurati sve preduvjete za nesmetanu realizaciju.

Broj novoregistriranih automobila u Europi raste na svim važnijim tržištima i to ukazuje na postepeni oporavak autoindustrije. No, zbog geopolitičke situacije i daljnjih neizvjesnosti na tržištu, nema prostora za opuštanje pa su naše komercijalne aktivnosti usmjerene prema iznalaženju novih projekata i popunjavanju kapaciteta proizvodnje u sljedećim godinama.



Rast učinkovitosti i profitabilnosti naši su primarni ciljevi u ovom razdoblju, uz poboljšanje i stalna unaprjeđenja svojih razvojnih kapaciteta kojima ćemo listu proizvoda prilagoditi zahtjevima proizvođača automobila i novim vozilima budućnosti.


Marinko Došen
predsjednik Uprave

Financijski rezultati za prvih šest mjeseci 2023. godine

U izvještajnom razdoblju AD Plastik Grupu čine:

- AD Plastik d.d., Hrvatska
- AO AD Plastik Togliatti, Rusija
- ZAO AD Plastik Kaluga, Rusija
- AD Plastik Tisza Kft., Mađarska
- ADP d.o.o., Srbija
- AD Plastik d.o.o., Slovenija

(dalje u tekstu: AD Plastik Grupa)



U prvih šest mjeseci 2023. AD Plastik Grupa ostvarila je poslovne prihode u iznosu od 66,04 milijuna eura, što je 14,9 posto više u odnosu na isto razdoblje prethodne godine. Poslovni prihodi matičnog društva viši su za 17,8 posto i iznose 49,59 milijuna eura. Pozitivni učinci normalizacije opskrbnih lanaca i nabave poluvodiča te rast narudžbi kupaca vidljivi su u prihodima Grupe, unatoč negativnim učincima vezanim za rusko tržište.

Dobit prije kamata, poreza i amortizacije (EBITDA) na razini Grupe iznosi 5,28 milijuna eura, a na razini matičnog društva 3,16 milijuna eura. To je rast od 114 posto, odnosno 31,6 posto na razini matičnog društva, u usporedbi s istim razdobljem prošle godine, kada je ostvarena EBITDA normalizirana za vrijednosno usklađenje imovine ruskih društava. Pad cijena sirovina i energenata, u odnosu na usporedno razdoblje, uz usklađivanje prodajnih cijena i bolju iskorištenost kapaciteta pozitivno su utjecali na profitabilnost i kretanja marži.

Ostvarena neto dobit Grupe za prvih šest mjeseci 2023. iznosi 1,27 milijuna eura, dok je u matičnom društvu ostvarena neto dobit u iznosu od dva milijuna eura.

Učinci tečajnih razlika u prvih šest mjeseci imali su negativan utjecaj na neto dobiti Grupe, prvenstveno zbog snažnog slabljenja ruske rublje, uz znatno jačanje mađarske forinte.

Pridruženo društvo iz Rumunjske također bilježi rast prihoda od 10,7 posto i neto dobiti od 22,9 posto, što je pozitivno utjecalo na neto rezultat Grupe, a dividenda isplaćena u prvom polugodištu pozitivno se odrazila na ostvarenu neto dobit matičnog društva.

S obzirom na značaj novih poslova ugovorenih u prethodnim razdobljima, usmjerenost kompanije je na pripremi projekata za serijsku proizvodnju i njihovoj industrijalizaciji. To se očituje kroz rast investicija u specifičnu opremu te privremeno financiranje alata, a reflektira se na zaduženost kompanije. Početkom serijske proizvodnje navedenih projekata učinak će biti vidljiv u rastu prihoda i razduživanju, a sami je početak planiran djelomično krajem 2023. i u većoj mjeri tijekom 2024. godine.

Ukupna vrijednost novougovorenih poslova AD Plastik Grupe u prvih šest mjeseci 2023. godine iznosi 95,4 milijuna eura i odnosi se isključivo na europsko tržište, a svi su poslovi ugovoreni s kupcem Stellantis za različite modele vozila i proizvodne lokacije.

Održavanje financijske stabilnosti, uz rast efikasnosti i profitabilnosti te uspješnu industrijalizaciju novih projekata i dalje su osnovni ciljevi kompanije.

Ključni pokazatelji poslovanja

Pokazatelji (u 000 eur)	AD Plastik Grupa			AD Plastik d.d.		
	2Q 2022.	2Q 2023.	Indeks	2Q 2022.	2Q 2023.	Indeks
Poslovni prihodi	57.481	66.037	114,9	42.103	49.593	117,8
Prihodi od prodaje	56.504	62.472	110,6	41.406	46.240	111,7
Poslovni rashodi	71.287	65.913	92,5	44.230	50.087	113,2
EBITDA**	2.466	5.276	214,0	2.398	3.155	131,6
EBITDA zadnja 4 kvartala**	8.149	3.391	41,6	5.672	1.706	30,1
Neto dobit	-7.884	1.268	-	-10.777	1.997	-
NFD*	40.756	42.062	103,2	37.621	37.927	100,8
EBITDA marža**	4,29%	7,99%	370 bps	5,70%	6,36%	67 bps
Neto profitna marža*	-13,72%	1,92%	1564 bps	-25,60%	4,03%	2962 bps
ROE*	-6,80%	-0,53%	626 bps	-10,78%	-1,05%	973 bps
Capex*	3.194	3.437	107,6	1.876	2.197	117,1

* AD Plastik Grupa u svojim izvještajima, pored mjera definiranih Međunarodnim standardima financijskog izvještavanja (MSFI), koristi i alternativne pokazatelje uspješnosti. Pregled i definicija pokazatelja korištenih u ovom dokumentu navedeni su u Prilogu 1

** Podaci vezani uz EBITDA i EBITDA maržu iz prvog polugodišta 2022. normalizirani su iz vida vrijednosnih usklađenja povezanih s Rusijom

Poslovni rashodi

Poslovni rashodi (u 000 eur)	AD Plastik Grupa			AD Plastik d.d.		
	2Q 2022.	2Q 2023.	Indeks	2Q 2022.	2Q 2023.	Indeks
POSLOVNI RASHODI	71.287	65.913	92,5	44.230	50.087	113,2
Promjena vrijednosti zaliha proizvodnje u tijeku i gotovih proizvoda	-637	574	-	-156	457	-
Materijalni troškovi	38.824	42.746	110,1	29.553	33.735	114,1
Troškovi osoblja	14.446	14.749	102,1	8.736	10.223	117,0
Amortizacija	6.318	5.152	81,5	4.526	3.649	80,6
Ostali troškovi	9.769	2.390	24,5	1.459	1.873	128,4
Ostali poslovni rashodi	2.567	302	11,7	113	150	132,4

Neto financijski rezultat

Neto financijski rezultat (u 000 eur)	AD Plastik Grupa			AD Plastik d.d.		
	2Q 2022.	2Q 2023.	Indeks	2Q 2022.	2Q 2023.	Indeks
FINANCIJSKI PRIHODI	3.649	29	0,8	1.251	2.673	213,6
Pozitivne tečajne razlike	3.550	-	-	33	0	1,4
Prihodi od kamata	98	29	29,6	204	189	92,8
Dividende	-	-	-	1.015	2.484	244,8
FINANCIJSKI RASHODI	241	1.503	622,5	10.168	236	2,3
Negativne tečajne razlike	-	1.154	-	14	-	-
Rashodi od kamata	241	349	144,6	201	236	117,6
Vrijednosno usklađenje financijske imovine	-	-	-	9.954	-	-
FINANCIJSKI REZULTAT	3.407	-1.474	-	-8.917	2.437	-

Negativan utjecaj na neto financijski rezultat Grupe u izvještajnom razdoblju imaju negativne tečajne razlike zbog slabljenja ruske rublje, usprkos jačanju mađarske forinte. Značajan pozitivan učinak na neto financijski

rezultat matičnog društva, u usporedbi s istim razdobljem prethodne godine, ima isplata dividende pridruženog društva iz Rumunjske.



Financijska pozicija

I u drugom se tromjesečju 2023. nastavlja rast zaduženosti, primarno povezan s investicijama potrebnim za prihvatanje novih projekata i privremenim financiranjem njihovih alata. Ovaj će utjecaj biti vidljiv i u narednim razdobljima, sve do početka serijske proizvodnje novih projekata.

Neto financijski dug Grupe iznosi 42,06 milijuna eura, što je rast od 4,26 milijuna eura u odnosu na dan 31. 12. 2022. godine. Neto financijski dug matičnog društva povećan je za 4,31 milijun eura i iznosi 37,93 milijuna eura. Pokazatelji NFD/EBITDA za Grupu i matično društvo povoljniji su nego na kraju 2022., ali su još uvijek na visokim razinama i njihova se normalizacija očekuje u narednim razdobljima.

Koeficijent zaduženosti blago je porastao u odnosu na 31. 12. 2022. na razini Grupe i matičnog društva te iznosi 0,44, odnosno 0,41. Povrat na kapital (ROE) iznosi -0,5 posto na razini Grupe, odnosno -1,1 posto u matičnom društvu.



Skracena bilanca (u 000 eur)	AD Plastik Grupa			AD Plastik d.d.		
	31.12.2022.	30.6.2023.	Indeks	31.12.2022.	30.6.2023.	Indeks
IMOVINA	180.973	180.721	99,9	149.429	155.175	103,8
Dugotrajna imovina	127.189	122.182	96,1	114.405	111.604	97,6
Kratkotrajna imovina	52.370	57.778	110,3	33.965	43.000	126,6
Plaćeni troškovi budućeg razdoblja i obračunati prihodi	1.414	761	53,9	1.059	572	54,0
OBVEZE	77.175	79.152	102,6	59.384	63.134	106,3
Dugoročne obveze	25.696	29.606	115,2	22.740	26.013	114,4
Kratkoročne obveze	49.840	49.139	98,6	35.146	36.860	104,9
Odgođeno plaćanje troškova i prihod budućeg razdoblja	1.639	407	24,8	1.499	260	17,4
KAPITAL	103.798	101.569	97,9	90.045	92.042	102,2

Poslovni prihodi i kretanje tržišta

Prihodi AD Plastik Grupe ostvareni na tržištima EU i Srbije u prvih šest mjeseci 2023. iznose 60,48 milijuna eura i u odnosu na usporedno razdoblje viši su za 26,1 posto. Razlog tome je postupna normalizacija u opskrbi poluvodičima i posljedično rast narudžbi kupaca, uz određena usklađivanja prodajnih cijena. Udio prihoda s ovih tržišta u ukupnim prihodima grupacije očekivano je porastao zbog aktualne geopolitičke situacije i pada realizacije na ruskom tržištu. U odnosu na isto razdoblje prošle godine, prihodi s ruskog tržišta niži su za 41,7 posto i iznose 5,55 milijuna eura. Time je značajno smanjen i njihov udio u ukupnim prihodima Grupe, koji iznosi svega 8,4 posto.

Tvornica u Togliattiju proizvodi na nižim razinama iskorištenosti kapaciteta, dok je Kaluga zaustavila svoje serijske proizvodne operacije i optimizirala organizaciju. Ruska su društva, promatrana kao cjelina u navedenim okolnostima, samoodrživa i financijski neovisna o matičnom društvu.

U prvih šest mjeseci 2023. na EU tržištu registrirano je ukupno 5,4 milijuna novih putničkih vozila, što je rast od 17,9 posto u odnosu na isto razdoblje 2022. godine.

To potvrđuje kako se europska autoindustrija konačno oporavlja od poremećaja u opskrbi izazvanih pandemijom. Mada je ukupan broj novoregistriranih vozila u Europi i dalje znatno niži od količina ostvarenih 2019., značajan rast prodaje u odnosu na prošlu godinu bilježi se na svim europskim tržištima. Španjolska, kao jedno od najznačajnijih tržišta EU, bilježi rast od 24,0 posto, Italija 22,8 posto, Francuska 15,3 posto i Njemačka od 12,8 posto.

Volkswagen Grupa i dalje ima najveći udio na tržištu od 26,1 posto te bilježi rast prodaje od 24,3 posto. Stellantis s udjelom od 18,8 posto bilježi rast prodaje od 6,5 posto, dok Renault Grupa ima udio od 11,1 posto te bilježi rast prodaje od 24,1 posto.

U lipnju je po prvi puta tržišni udio prodaje električnih automobila prestigao dizelaše i njihov je udio porastao s 10,7 posto u lipnju 2022., na 15,1 posto u lipnju 2023. Hibridi su drugi najpopularniji izbor među kupcima novih automobila i čine 24,3 posto, dok automobili na benzin i dalje imaju najveći udio u prodaji novih vozila od 36,3 posto.



AD Plastik Grupa s konsolidacijom pripadajućeg dijela vlasništva u pridruženom poduzeću

Kako bismo prezentirali što jasniju sliku poslovanja, izrađen je usporedivi, skraćeni, konsolidirani račun dobiti i gubitka AD Plastik Grupe za 2022. i 2023. godinu, s

računom dobiti i gubitka pridruženog društva Euro Auto Plastic Systems s.r.l., Mioveni, Rumunjska (50 posto vlasništva AD Plastik d.d.).

(u 000 eur)

Pozicije	2Q 2022.	2Q 2023.	Indeks
POSLOVNI PRIHODI	79.799	90.722	113,7
POSLOVNI RASHODI	90.797	87.378	96,2
Materijalni troškovi	51.514	55.790	108,3
Troškovi osoblja	17.804	18.489	103,8
Amortizacija	7.084	5.839	82,4
Ostali troškovi	14.396	7.260	50,4
FINANCIJSKI PRIHODI	3.649	877	24,0
FINANCIJSKI RASHODI	258	2.425	939,9
UKUPNI PRIHODI	83.447	91.599	109,8
UKUPNI RASHODI	91.054	89.802	98,6
Dobit prije oporezivanja	-7.607	1.797	-
Porez na dobit	277	529	191,3
DOBIT RAZDOBLJA	-7.884	1.268	-
EBITDA	6.040	9.184	152,1

Poslovni prihodi AD Plastik Grupe s konsolidiranim pripadajućim dijelom vlasništva pridruženog društva iznose 90,72 milijuna eura i viši su za 13,7 posto u odnosu na

usporedno razdoblje prethodne godine. EBITDA iznosi 9,2 milijuna eura, što je rast od 52,1 posto.



Skraćeni RDG i Bilanca pridruženog društva EAPS

Rezultati EAPS-a uključeni su u rezultate AD Plastik Grupe metodom udjela, a u izvještajnom razdoblju njihovi pokazatelji poslovanja bilježe rast. Ostvareni poslovni prihodi viši su za 10,7 posto i iznose 50,82 milijuna eura, dok neto dobit iznosi 5,51 milijun eura i bilježi rast od 22,9 posto. Veći broj radnih dana uslijed rasta narudžbi kupca Dacia i rad na visokoj razini iskoristivosti kapaciteta osnovni su razlozi ostvarenih rezultata.

Investicije, prvenstveno one vezane za prihvat novih projekata, u promatranom razdoblju iznose 3,56 milijuna eura i društvo nema financijskih obveza prema AD Plastik d.d., niti prema vanjskim subjektima. Na dan 30. 6. 2023. društvo raspolaže s novcem na računu u iznosu od 11,51 milijun eura.

Svoje prihode EAPS u najvećem dijelu ostvaruje na rumunjskom tržištu od kupca Dacia, a u manjem obimu isporučuje i na tržišta Alžira, Argentine, Brazila, Kolumbije, Maroka i Južne Afrike.



(u 000 eur)

Pozicije	2Q 2022.	2Q 2023.	Indeks
Poslovni prihodi	45.891	50.818	110,7
Poslovni rashodi	-40.273	-44.378	110,2
Neto financijski rezultat	-33	-148	448,7
Dobit prije oporezivanja	5.585	6.293	112,7
Porez na dobit	-1.098	-780	71,1
Dobit razdoblja	4.487	5.512	122,9

prikazano 100 % ostvarenja

(u 000 eur)

Pozicije	31.12.2022.	30.6.2023.	Indeks
Dugotrajna imovina	12.249	18.197	148,6
Kratkotrajna imovina	39.297	37.842	96,3
UKUPNA AKTIVA	51.546	56.039	108,7
Kapital + rezerve	22.358	18.327	82,0
Dugoročne obveze i rezerviranja	1.023	4.879	476,8
Kratkoročne obveze	28.165	32.833	116,6
UKUPNA PASIVA	51.546	56.039	108,7

Dionica

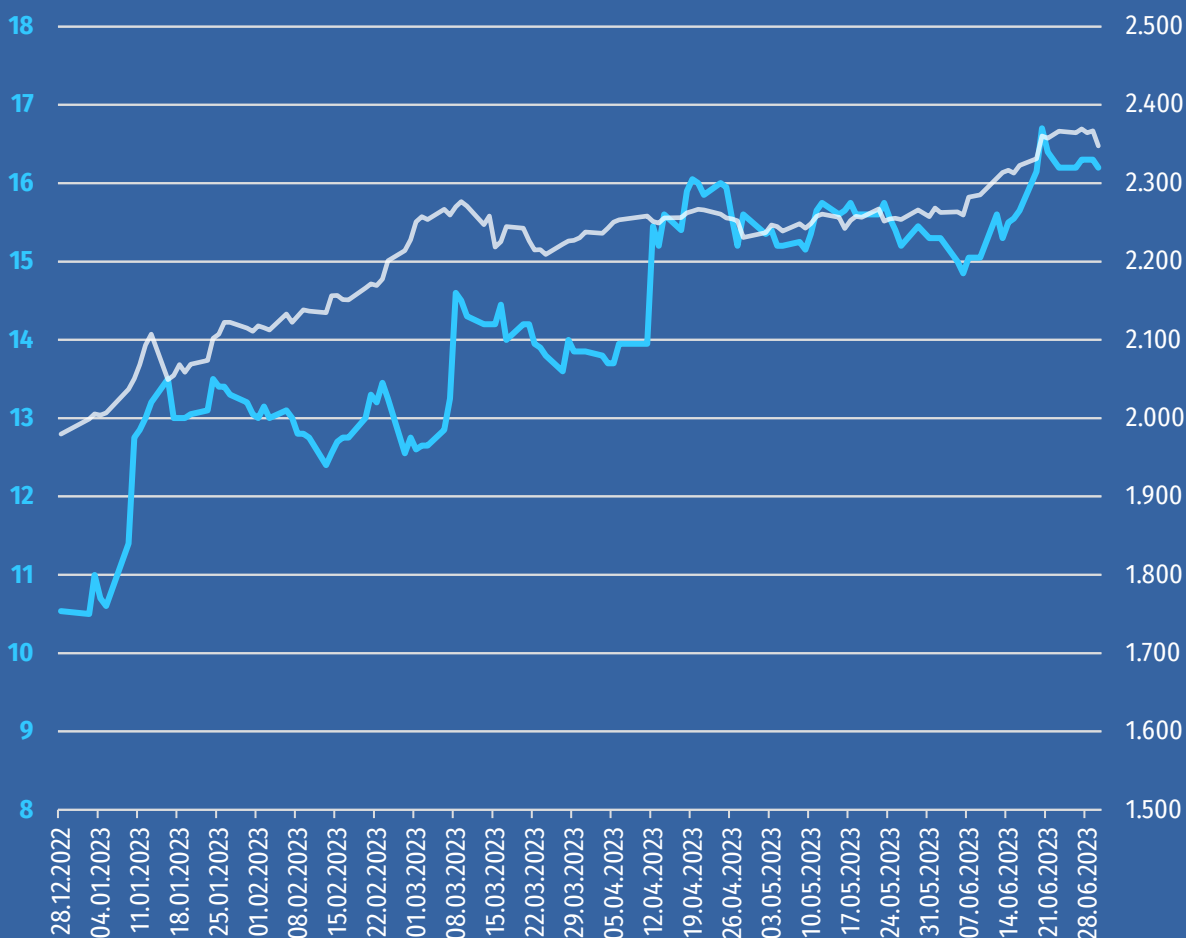
Geopolitička previranja, borba s inflacijom i odluke centralnih banaka zasigurno su imali značajan utjecaj na kretanja svjetskih tržišta kapitala u prvih šest mjeseci ove godine. No, gotovo svi značajniji indeksi europskih i američkih tržišta kapitala bilježe rast. Značajan rast bilježe i indeksi vezani za automobilsku industriju te *peer* kompanije.

Vrijednost dionice ADPL također je rasla u izvještajnom razdoblju i to za 53,7 posto u odnosu na kraj 2022. pa na dan 30. 6. 2023. cijena dionice iznosi 16,20 eura. Vrijednost Crobexa u izvještajnom je razdoblju porasla za 18,6 posto.

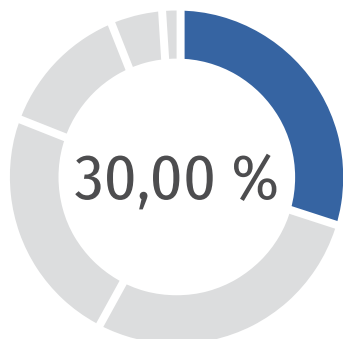
Kretanje cijene dionice ADPL i indeksa CROBEX

+ 53,7% ADPL

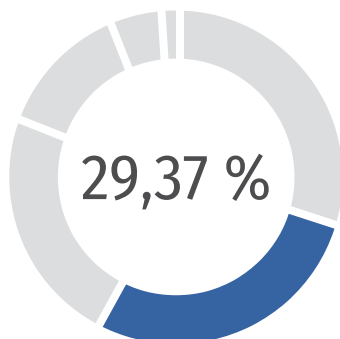
+ 18,6% CROBEX



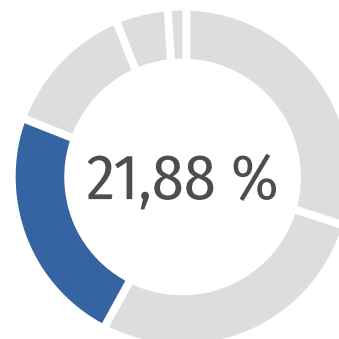
Vlasnička struktura 30. 6. 2023.



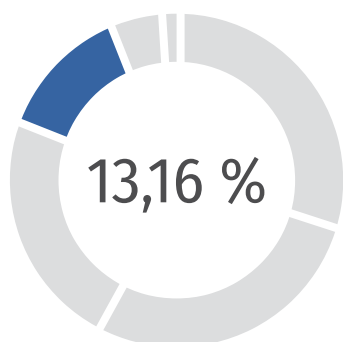
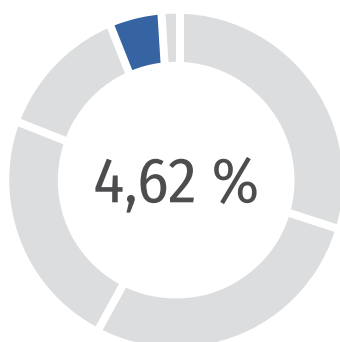
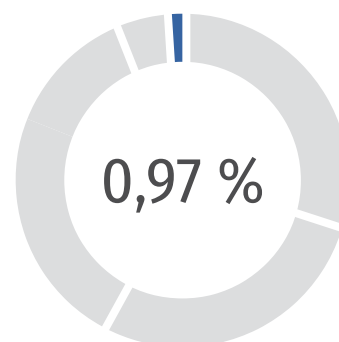
AO HAK



Mali dioničari



Mirovinski fondovi

Menadžment, zaposlenici
i bivši zaposleniciDrugi institucionalni
investitori

Trezorske dionice

ADPL	2022.	Q2 2023.	Indeks
Zadnja cijena (eur)	10,5	16,2	153,7
Prosječna cijena (eur)	13,5	13,9	102,7
Najviša cijena (eur)	23,9	16,7	69,9
Najniža cijena (eur)	9,6	10,5	109,9
Volumen	81.494	253.465	311,0
Promet (eur)	8.310.695	3.524.156	42,4
Tržišna kapitalizacija (eur) *	44.256.018	68.033.261	153,7
P/E *	-4,5	-116,1	-
EPS (eur) *	-2,3	-0,1	-

* AD Plastik Grupa u svojim izvještajima, po red mjera definiranih Međunarodnim standardima financijskog izvještavanja (MSFI), koristi i alternativne pokazatelje uspješnosti. Pregled i definicija pokazatelja korištenih u ovom dokumentu navedeni su u Prilogu 1.

Dodatak 1 - Alternativni pokazatelji uspješnosti

Pored mjera financijske uspješnosti definiranih Međunarodnim standardima financijskog izvještavanja (MSFI), AD Plastik Grupa u svojim izvještajima koristi i određene alternativne pokazatelje uspješnosti jer ih smatra korisnima za analizu uspješnosti poslovanja investitorima. Alternativni pokazatelji uspješnosti prikazuju usporedna razdoblja kako bi se rezultati kompanije mogli usporediti u različitim razdobljima.



EBITDA i EBITDA marža

EBITDA (dobit prije kamata, poreza i amortizacije) je dobit iz poslovanja (poslovni prihodi umanjeni za poslovne rashode), uvećana za amortizaciju materijalne i nematerijalne imovine. Kompanija također prikazuje EBITDA maržu koja predstavlja postotak EBITDA-e u odnosu na poslovne prihode.

Neto profitna marža

Računa se omjerom ostvarene neto dobiti i poslovnih prihoda. Kompanija koristi ovu mjeru kako bi pratila svoju profitabilnost u odnosu na poslovne prihode.

Neto dug i neto dug u odnosu na EBITDA

Neto dug predstavlja zbroj kratkoročnih i dugoročnih obveza prema bankama te kratkoročne i dugoročne kredite prema nebankovnim društvima, umanjene za novac i novčane ekvivalente. AD Plastik Grupa koristi omjer neto duga u odnosu na EBITDA-u, kao pokazatelj

financijske stabilnosti i sposobnosti kompanije za otplaćivanjem svojih financijskih obveza. Kod izračuna pokazatelja na tromjesečnoj razini, u obzir se uzima EBITDA ostvarena u zadnja četiri kvartala.

	(u 000 eur)	
AD Plastik Grupa	31.12.2022.	30.6.2023.
Nebankovni krediti	3.459	3.293
Dugoročne obveze banke	23.238	27.449
Kratkoročne obveze banke	15.152	14.501
Gotovina	-4.048	-3.181
Neto financijski dug	37.801	42.062

	(u 000 eur)	
AD Plastik d.d.	31.12.2022.	30.6.2023.
Nebankovni krediti	2.508	2.507
Dugoročne obveze banke	21.226	24.821
Kratkoročne obveze banke	12.267	12.646
Gotovina	-2.378	-2.048
Neto financijski dug	33.622	37.927

ROE

Ova se mjera koristi kako bi se pratio ostvareni povrat na kapital. Izračunava se na godišnjoj i tromjesečnoj razini. Kod izračuna pokazatelja na godišnjoj razini, u omjeru su neto dobit tekućeg razdoblja i prosječna vrijednost kapitala (prosječna vrijednost kapitala na kraju izvještajnog i na početku izvještajnog razdoblja). Na tromjesečnoj razini računa se omjerom neto dobiti zadnja četiri kvartala i prosječne vrijednosti kapitala (prosječna vrijednost kapitala na kraju izvještajnog razdoblja i istog razdoblja prethodne godine).

Capex

Kapitalna su ulaganja pozicija indirektnog novčanog tijeka, a odnose se na plaćanja za materijalnu i nematerijalnu imovinu. Ova se mjera koristi kao pokazatelj korištenja sredstava za ostvarenje budućih ekonomskih tijekova i osiguravanje raspodjele sredstava u skladu sa strategijom Grupe.

Koeficijent zaduženosti

Koeficijent zaduženosti omjer je ukupnih obveza u odnosu na ukupnu imovinu. Ova mjera koristi se kako bi se pratio financijski rizik kompanije iz vida rasta obveza u odnosu na imovinu.

Tržišna kapitalizacija

Tržišna kapitalizacija ukupna je tržišna vrijednost kompanije, a računa se kao umnožak ukupnog broja dionica i zadnje cijene dionice na dan izvještajnog razdoblja.

	31.12.2022.	30.6.2023.
Zadnja cijena u razdoblju (eur)	10,5	16,2
Broj dionica (000)	4.200	4.200
Tržišna kapitalizacija (u 000 eur)	44.256	68.033

EPS i P/E

Ove se mjere koristi kako bi investitori mogli analizirati vrijednost dionice. Zarada po dionici (EPS) računa se dijeljenjem neto dobiti s prosječnim ponderiranim brojem dionica. Kod tromjesečnog izračuna koristi se neto dobit ostvarena u zadnja četiri kvartala.

	31.12.2022.	30.6.2023.
Neto dobit/gubitak razdoblja (u 000 eur)	-9.731	-580
Prosječni ponderirani broj dionica (000)	4.152	4.152
EPS (eur)	-2,34	-0,14

P/E omjer je cijene i zarade po dionici (EPS). Cijena predstavlja cijenu dionice na zadnji dan izvještajnog razdoblja, a kod tromjesečnog izračuna neto dobit predstavlja ostvarenu dobit u zadnja četiri kvartala.





Financijski izvještaj AD Plastik Grupe

Prilog 1

Opći podaci za izdavatelje

Razdoblje izvještavanja:	1. 1. 2023.	do	30. 6. 2023.
Godina:	2023.	Kvartal:	2.

Tromjesečni financijski izvještaji

Matični broj (MB):	03440494	Ozn. matične države članice izdavatelja:	HR
Matični broj subjekta (MBS):	060007090		
Osobni identifikacijski broj (OIB):	48351740621	LEI:	549300NFX18SRZHNT751
Šifra ustanove:	382		
Tvrtka izdavatelja:	AD PLASTIK d.d.		
Poštanski broj i mjesto:	21210	Solin	
Ulica i kućni broj:	Matoševa 8		
Adresa e-pošte:	informacije@adplastik.hr		
Internet adresa:	www.adplastik.hr		
Broj zaposlenih (krajem izvještajnog razdoblja):		1933	
Konsolidirani izvještaj:	KD	(KN-nije konsolidirano/ KD-konsolidirano)	
Revidirano:	RN	(RN-nije revidirano/RD-revidirano)	
Tvrtke ovisnih subjekata (prema MSFI):	Sjedište:	MB:	
AD PLASTIK d.d.	Solin, Hrvatska	03440494	
AO AD PLASTIK TOGLIATTI	Samara, Ruska Federacija	1036300221935	
ZAO AD PLASTIK KALUGA	Kaluga, Ruska Federacija	1074710000320	
AD PLASTIK TISZA Kft.	Tiszaújváros, Mađarska	12800821-2932-133-05	
ADP d.o.o.	Mladenovac, Srbija	20787538	
AD PLASTIK d.o.o.	Novo Mesto, Slovenija	1214985000	
Knjigovodstveni servis:	NE	(Da/Ne)	
Osoba za kontakt:	Jurun Krešimir	(unos se samo prezime i ime osobe za kontakt)	
Telefon:	021/206-663		
Adresa e-pošte:	kresimir.jurun@adplastik.hr		
Revizorsko društvo:		(tvrtka revizorskog društva)	
Ovlašteni revizor:		(ime i prezime)	

Bilanca

stanje na dan 30. 6. 2023., obveznik: AD Plastik Grupa (u eurima)

	NAZIV POZICIJE	AOP OZNAKA	ZADNJI DAN PRETHODNE POSLOVNE GODINE	NA IZVJEŠTAJNI DATUM TEKUĆEG RAZDOBLJA
	1	2	3	4
AKTIVA				
A	POTRAŽIVANJA ZA UPISANI A NEUPLAĆENI KAPITAL	001	0	0
B	DUGOTRAJNA IMOVINA (AOP 003+010+020+031+036)	002	127.189.302	122.181.572
	I NEMATERIJALNA IMOVINA (AOP 004 do 009)	003	11.017.069	11.218.310
	1. Izdaci za razvoj	004	4.283.478	3.338.596
	2. Koncesije, patenti, licencije, robne i uslužne marke, softver i ostala prava	005	334.102	291.966
	3. Goodwill	006	2.390.912	2.390.912
	4. Predumovi za nabavu nematerijalne imovine	007	0	0
	5. Nematerijalna imovina u pripremi	008	3.392.569	4.753.348
	6. Ostala nematerijalna imovina	009	616.008	443.488
	II MATERIJALNA IMOVINA (AOP 011 do 019)	010	101.755.326	96.295.661
	1. Zemljište	011	18.375.839	18.289.429
	2. Građevinski objekti	012	35.771.400	35.820.844
	3. Postrojenja i oprema	013	30.767.039	27.786.394
	4. Alati, pogonski inventar i transportna imovina	014	5.344.622	4.966.709
	5. Biološka imovina	015	0	0
	6. Predumovi za materijalnu imovinu	016	342.561	846.236
	7. Materijalna imovina u pripremi	017	5.824.867	3.630.750
	8. Ostala materijalna imovina	018	2.367.971	2.010.847
	9. Ulaganje u nekretnine	019	2.961.027	2.944.452
	III DUGOTRAJNA FINACIJSKA IMOVINA (AOP 021 do 030)	020	12.473.080	12.745.675
	1. Ulaganja u udjele (dionice) poduzetnika unutar grupe	021	0	0
	2. Ulaganja u ostale vrijednosne papire poduzetnika unutar grupe	022	0	0
	3. Dani zajmovi, depoziti i slično poduzetnicima unutar grupe	023	0	0
	4. Ulaganja u udjele (dionice) društava povezanih sudjelujućim interesom	024	12.473.080	12.745.675
	5. Ulaganja u ostale vrijednosne papire društava povezanih sudjelujućim interesom	025	0	0
	6. Dani zajmovi, depoziti i slično društvima povezanim sudjelujućim interesom	026	0	0
	7. Ulaganja u vrijednosne papire	027	0	0
	8. Dani zajmovi, depoziti i slično	028	0	0
	9. Ostala ulaganja koja se obračunavaju metodom udjela	029	0	0
	10. Ostala dugotrajna financijska imovina	030	0	0
	IV POTRAŽIVANJA (AOP 032 do 035)	031	0	0
	1. Potraživanja od poduzetnika unutar grupe	032	0	0
	2. Potraživanja od društava povezanih sudjelujućim interesom	033	0	0
	3. Potraživanja od kupaca	034	0	0
	4. Ostala potraživanja	035	0	0
	V ODGOĐENA POREZNA IMOVINA	036	1.943.827	1.921.926
C	KRA TKOTRAJNA IMOVINA (AOP 038+046+053+063)	037	52.370.190	57.778.423
	I ZALIHE (AOP 039 do 045)	038	29.246.123	28.394.085
	1. Sirovine i materijal	039	12.791.576	11.244.645
	2. Proizvodnja u tijeku	040	1.754.390	1.649.057
	3. Gotovi proizvodi	041	3.804.489	3.230.578
	4. Trgovačka roba	042	7.728.508	5.937.078

Bilanca

stanje na dan 30. 6. 2023., obveznik: AD Plastik Grupa (u eurima)

NAZIV POZICIJE		AOP OZNAKA	ZADNJI DAN PRETHODNE POSLOVNE GODINE	NA IZVJEŠTAJNI DATUM TEKUĆEG RAZDOBLJA
1		2	3	4
5. Predumovi za zalihe		043	3.167.160	6.332.727
6. Dugotrajna imovina namijenjena prodaji		044	0	0
7. Biološka imovina		045	0	0
II POTRAŽIVANJA (AOP 047 do 052)		046	19.076.191	26.203.027
1. Potraživanja od poduzetnika unutar grupe		047	0	0
2. Potraživanja od društava povezanih sudjelujućim interesom		048	513.647	509.237
3. Potraživanja od kupaca		049	14.460.784	21.692.626
4. Potraživanja od zaposlenika i članova poduzetnika		050	16.422	109.372
5. Potraživanja od države i drugih institucija		051	3.518.138	3.285.361
6. Ostala potraživanja		052	567.200	606.431
III KRATKOTRAJNA FINACIJSKA IMOVINA (AOP 054 do 062)		053	0	0
1. Ulaganja u udjele (dionice) poduzetnika unutar grupe		054	0	0
2. Ulaganja u ostale vrijednosne papire poduzetnika unutar grupe		055	0	0
3. Dani zajmovi, depoziti i slično poduzetnicima unutar grupe		056	0	0
4. Ulaganja u udjele (dionice) društava povezanih sudjelujućim interesom		057	0	0
5. Ulaganja u ostale vrijednosne papire društava povezanih sudjelujućim interesom		058	0	0
6. Dani zajmovi, depoziti i slično društvima povezanim sudjelujućim interesom		059	0	0
7. Ulaganja u vrijednosne papire		060	0	0
8. Dani zajmovi, depoziti i slično		061	0	0
9. Ostala financijska imovina		062	0	0
IV NOVAC U BANCIMA I BLAGAJNI		063	4.047.876	3.181.311
D	PLAĆENI TROŠKOVI BUDUĆEG RAZDOBLJA I OBRAČUNATI PRIHODI	064	1.413.524	761.466
E	UKUPNO AKTIVA (AOP 001+002+037+064)	065	180.973.016	180.721.461
F	IZVANBILANČNI ZAPISI	066	11.490.602	10.241.203
PASIVA				
A	KAPITAL I REZERVE (AOP 068 do 070+076+077+083+086+089)	067	103.797.611	101.569.017
I TEMELJNI (UPISANI) KAPITAL		068	55.738.058	55.738.058
II KAPITALNE REZERVE		069	25.456.155	25.456.088
III REZERVE IZ DOBITI (AOP 071+072-073+074+075)		070	9.635.076	9.635.065
1. Zakonske rezerve		071	885.809	885.798
2. Rezerve za vlastite dionice		072	2.772.641	2.772.641
3. Vlastite dionice i udjeli (odbitna stavka)		073	-921.001	-921.001
4. Statutarne rezerve		074	16.639	16.639
5. Ostale rezerve		075	6.880.988	6.880.988
IV REVALORIZACIJSKE REZERVE		076	-1.103.553	-3.627.003
V REZERVE FER VRIJEDNOSTI I OSTALO (AOP 078 do 082)		077	-5.158.815	-6.125.969
1. Fer vrijednost financijske imovine kroz ostalu sveobuhvatnu dobit (odnosno raspoložive za prodaju)		078	0	0
2. Učinkoviti dio zaštite novčanih tokova		079	0	0
3. Učinkoviti dio zaštite neto ulaganja u inozemstvu		080	0	0
4. Ostale rezerve fer vrijednosti		081	0	0
5. Tečajne razlike iz preračuna inozemnog poslovanja (konsolidacija)		082	-5.158.815	-6.125.969

Bilanca

stanje na dan 30. 6. 2023., obveznik: AD Plastik Grupa (u eurima)

NAZIV POZICIJE		AOP OZNAKA	ZADNJI DAN PRETHODNE POSLOVNE GODINE	NA IZVJEŠTAJNI DATUM TEKUĆEG RAZDOBLJA
1		2	3	4
VI	ZADRŽANA DOBIT ILI PRENESENI GUBITAK (AOP 084-085)	083	28.961.725	19.224.998
	1. Zadržana dobit	084	28.961.725	19.224.998
	2. Preneseni gubitak	085	0	0
VII	DOBIT ILI GUBITAK POSLOVNE GODINE (AOP 087-088)	086	-9.731.035	1.267.780
	1. Dobit poslovne godine	087	0	1.267.780
	2. Gubitak poslovne godine	088	9.731.035	0
	VIII MANJINSKI (NEKONTROLIRAJUĆI) INTERES	089	0	0
B	REZERVIRANJA (AOP 091 do 096)	090	473.688	473.867
	1. Rezerviranja za mirovine, otpremnine i slične obveze	091	301.369	301.419
	2. Rezerviranja za porezne obveze	092	0	0
	3. Rezerviranja za započete sudske sporove	093	0	0
	4. Rezerviranja za troškove obnavljanja prirodnih bogatstava	094	0	0
	5. Rezerviranja za troškove u jamstvenim rokovima	095	0	0
	6. Druga rezerviranja	096	172.319	172.448
C	DUGOROČNE OBVEZE (AOP 098 do 108)	097	25.222.504	29.132.281
	1. Obveze prema poduzetnicima unutar grupe	098	0	0
	2. Obveze za zajmove, depozite i slično poduzetnika unutar grupe	099	0	0
	3. Obveze prema društvima povezanim sudjelujućim interesom	100	0	0
	4. Obveze za zajmove, depozite i slično društava povezanih sudjelujućim interesom	101	0	0
	5. Obveze za zajmove, depozite i slično	102	618.699	521.791
	6. Obveze prema bankama i drugim financijskim institucijama	103	23.238.028	27.449.097
	7. Obveze za predujmove	104	0	0
	8. Obveze prema dobavljačima	105	0	0
	9. Obveze po vrijednosnim papirima	106	0	0
	10. Ostale dugoročne obveze	107	1.365.777	1.161.393
	11. Odgođena porezna obveza	108	0	0
D	KRATKOROČNE OBVEZE (AOP 110 do 123)	109	49.840.149	49.139.489
	1. Obveze prema poduzetnicima unutar grupe	110	0	0
	2. Obveze za zajmove, depozite i slično poduzetnika unutar grupe	111	0	0
	3. Obveze prema društvima povezanim sudjelujućim interesom	112	0	0
	4. Obveze za zajmove, depozite i slično društava povezanih sudjelujućim interesom	113	0	0
	5. Obveze za zajmove, depozite i slično	114	2.840.483	2.771.628
	6. Obveze prema bankama i drugim financijskim institucijama	115	15.151.878	14.500.807
	7. Obveze za predujmove	116	10.507.829	9.980.008
	8. Obveze prema dobavljačima	117	15.813.671	16.355.852
	9. Obveze po vrijednosnim papirima	118	0	0
	10. Obveze prema zaposlenicima	119	1.557.416	1.705.367
	11. Obveze za poreze, doprinose i slična davanja	120	1.469.110	1.711.729
	12. Obveze s osnove udjela u rezultatu	121	147.548	155.388
	13. Obveze po osnovi dugotrajne imovine namijenjene prodaji	122	0	0
	14. Ostale kratkoročne obveze	123	2.352.214	1.958.710
E	ODGOĐENO PLAĆANJE TROŠKOVA I PRIHOD BUDUĆEGA RAZDOBLJA	124	1.639.064	406.807
F	UKUPNO – PASIVA (AOP 067+090+097+109+124)	125	180.973.016	180.721.461
G	IZVANBILANČNI ZAPISI	126	11.490.602	10.241.203

Račun dobiti i gubitka

u razdoblju 1. 1. 2023. do 30. 6. 2023.
obveznik: AD Plastik Grupa (u eurima)

	NAZIV POZICIJE 1	AOP OZNA- KA 2	ISTO RAZDOBLJE PRETHODNE GODINE		TEKUĆE RAZDOBLJE	
			KUMULATIV 3	TROMJESEČJE 4	KUMULATIV 5	TROMJESEČJE 6
I	POSLOVNI PRIHODI (AOP 002 do 006)	001	57.480.521	24.056.421	66.037.011	32.969.041
	1. Prihodi od prodaje s poduzetnicima unutar grupe	002	0	0	0	0
	2. Prihodi od prodaje (izvan grupe)	003	56.504.390	23.653.502	62.471.549	31.680.163
	3. Prihodi na temelju upotrebe vlastitih proizvoda, robe i usluga	004	88.283	21.609	58.039	17.511
	4. Ostali poslovni prihodi s poduzetnicima unutar grupe	005	0	0	0	0
	5. Ostali poslovni prihodi (izvan grupe)	006	887.848	381.310	3.507.423	1.271.367
II	POSLOVNI RASHODI (AOP 008+009+013+017+018+019+022+029)	007	71.287.442	38.043.209	65.912.710	32.915.864
	1. Promjene vrijednosti zaliha proizvodnje u tijeku i gotovih proizvoda	008	-636.758	-193.930	574.068	301.426
	2. Materijalni troškovi (AOP 010 do 012)	009	38.824.182	16.960.715	42.745.854	21.343.091
	a) Troškovi sirovina i materijala	010	31.544.000	13.450.311	32.759.995	15.909.665
	b) Troškovi prodane robe	011	1.705.547	574.423	4.118.145	2.244.880
	c) Ostali vanjski troškovi	012	5.574.635	2.935.981	5.867.714	3.188.546
	3. Troškovi osoblja (AOP 014 do 016)	013	14.445.639	7.006.459	14.749.426	7.616.666
	a) Neto plaće i nadnice	014	9.498.140	4.642.087	9.240.459	4.761.337
	b) Troškovi poreza i doprinosa iz plaća	015	2.893.188	1.413.472	3.485.266	1.807.340
	c) Doprinosi na plaće	016	2.054.311	950.900	2.023.701	1.047.989
	4. Amortizacija	017	6.318.296	3.226.292	5.151.741	2.424.456
	5. Ostali troškovi	018	2.048.530	963.996	2.390.061	1.067.572
	6. Vrijednosna usklađenja (AOP 020+021)	019	7.720.203	7.720.203	0	0
	a) dugotrajne imovine osim financijske imovine	020	7.720.203	7.720.203	0	0
	b) kratkotrajne imovine osim financijske imovine	021	0	0	0	0
	7. Rezerviranja (AOP 023 do 028)	022	0	0	30	30
	a) Rezerviranja za mirovine, otpremnine i slične obveze	023	0	0	0	0
	b) Rezerviranja za porezne obveze	024	0	0	0	0
	c) Rezerviranja za započete sudske sporove	025	0	0	0	0
	d) Rezerviranja za troškove obnavljanja prirodnih bogatstava	026	0	0	0	0
	e) Rezerviranja za troškove u jamstvenim rokovima	027	0	0	0	0
	f) Druga rezerviranja	028	0	0	30	30
	8. Ostali poslovni rashodi	029	2.567.350	2.359.474	301.530	162.623
III.	FINANCIJSKI PRIHODI (AOP 031 do 040)	030	3.648.635	4.475.793	29.172	18.537
	1. Prihodi od ulaganja u udjele (dionice) poduzetnika unutar grupe	031	0	0	0	0
	2. Prihodi od ulaganja u udjele (dionice) društava povezanih sudjelujućim interesima	032	0	0	0	0
	3. Prihodi od ostalih dugotrajnih financijskih ulaganja i zajmova poduzetnicima unutar grupe	033	0	0	0	0

Račun dobiti i gubitka

u razdoblju 1. 1. 2023. do 30. 6. 2023.
obveznik: AD Plastik Grupa (u eurima)

	NAZIV POZICIJE 1	AOP OZNA- KA 2	ISTO RAZDOBLJE PRETHODNE GODINE		TEKUĆE RAZDOBLJE	
			KUMULATIV 3	TROMJESEČJE 4	KUMULATIV 5	TROMJESEČJE 6
	4. Ostali prihodi s osnove kamata iz odnosa s poduzetnicima unutar grupe	034	0	0	0	0
	5. Tečajne razlike i ostali financijski prihodi iz odnosa s poduzetnicima unutar grupe	035	3.229.812	3.715.302	0	0
	6. Prihodi od ostalih dugotrajnih financijskih ulaganja i zajmova	036	0	0	0	0
	7. Ostali prihodi s osnove kamata	037	98.499	77.946	29.172	18.537
	8. Tečajne razlike i ostali financijski prihodi	038	320.324	682.545	0	0
	9. Nerealizirani dobiti (prihodi) od financijske imovine	039	0	0	0	0
	10. Ostali financijski prihodi	040	0	0	0	0
IV	FINANCIJSKI RASHODI (AOP 042 do 048)	041	241.462	116.747	1.503.195	972.157
	1. Rashodi s osnove kamata i slični rashodi s poduzetnicima unutar grupe	042	0	0	0	0
	2. Tečajne razlike i drugi rashodi s poduzetnicima unutar grupe	043	0	0	1.103.180	622.646
	3. Rashodi s osnove kamata i slični rashodi	044	241.462	116.747	349.083	200.817
	4. Tečajne razlike i drugi rashodi	045	0	0	50.932	148.694
	5. Nerealizirani gubici (rashodi) od financijske imovine	046	0	0	0	0
	6. Vrijednosna usklađenja financijske imovine (neto)	047	0	0	0	0
	7. Ostali financijski rashodi	048	0	0	0	0
V	UDIO U DOBITI OD DRUŠTAVA POVEZANIH SUDJELUJUĆIM INTERESOM	049	2.243.339	1.400.860	2.756.125	1.471.011
VI	UDIO U DOBITI OD ZAJEDNIČKIH POTHVATA	050	0	0	0	0
VII	UDIO U GUBITKU OD DRUŠTAVA POVEZANIH SUDJELUJUĆIM INTERESOM	051	0	0	0	0
VIII	UDIO U GUBITKU OD ZAJEDNIČKIH POTHVATA	052	0	0	0	0
IX	UKUPNI PRIHODI (AOP 001+030+049+050)	053	63.372.495	29.933.074	68.822.308	34.458.589
X	UKUPNI RASHODI (AOP 007+041+051+052)	054	71.528.904	38.159.956	67.415.905	33.888.021
XI	DOBIT ILI GUBITAK PRIJE OPOREZIVANJA (AOP 053-054)	055	-8.156.409	-8.226.882	1.406.403	570.568
	1. Dobit prije oporezivanja (AOP 053-054)	056	0	0	1.406.403	570.568
	2. Gubitak prije oporezivanja (AOP 054-053)	057	-8.156.409	-8.226.882	0	0
XII	POREZ NA DOBIT	058	-272.749	-266.645	138.623	-16.504
XIII	DOBIT ILI GUBITAK RAZDOBLJA (AOP 055-059)	059	-7.883.660	-7.960.237	1.267.780	587.072
	1. Dobit razdoblja (AOP 055-059)	060	0	0	1.267.780	587.072
	2. Gubitak razdoblja (AOP 059-055)	061	-7.883.660	-7.960.237	0	0
PREKINUTO POSLOVANJE (POPUNJAVA PODUZETNIK OBVEZNIKA MSFI-A SAMO AKO IMA PREKINUTO POSLOVANJE)						
XIV	DOBIT ILI GUBITAK PREKINUTOG POSLOVANJA PRIJE OPOREZIVANJA (AOP 063-064)	062	0	0	0	0
	1. Dobit prekinutog poslovanja prije oporezivanja	063	0	0	0	0
	2. Gubitak prekinutog poslovanja prije oporezivanja	064	0	0	0	0

Račun dobiti i gubitka

u razdoblju 1. 1. 2023. do 30. 6. 2023.
obveznik: AD Plastik Grupa (u eurima)

NAZIV POZICIJE	AOP OZNAKA	ISTO RAZDOBLJE PRETHODNE GODINE		TEKUĆE RAZDOBLJE	
		KUMULATIV	TROMJESEČJE	KUMULATIV	TROMJESEČJE
1	2	3	4	5	6
XV POREZ NA DOBIT PREKINUTOG POSLOVANJA	065	0	0	0	0
1. Dobit prekinutog poslovanja za razdoblje (AOP 062-065)	066	0	0	0	0
2. Gubitak prekinutog poslovanja za razdoblje (AOP 065-062)	067	0	0	0	0
UKUPNO POSLOVANJE (POPUNJAVA SAMO PODUZETNIK OBVEZNIK MSFI-A KOJI IMA PREKINUTO POSLOVANJE)					
XVI DOBIT ILI GUBITAK PRIJE OPOREZIVANJA (AOP 055+062)	068	0	0	0	0
1. Dobit prije oporezivanja (AOP 068)	069	0	0	0	0
2. Gubitak prije oporezivanja (AOP 068)	070	0	0	0	0
XVII POREZ NA DOBIT (AOP 058+065)	071	0	0	0	0
XVIII DOBIT ILI GUBITAK RAZDOBLJA (AOP 068-071)	072	0	0	0	0
1. Dobit razdoblja (AOP 068-071)	073	0	0	0	0
2. Gubitak razdoblja (AOP 071-068)	074	0	0	0	0
DODATAK RDG-U (POPUNJAVA PODUZETNIK KOJI SASTAVLJA KONSOLIDIRANI GODIŠNJI FINACIJSKI IZVJEŠTAJ)					
XIX DOBIT ILI GUBITAK RAZDOBLJA (AOP 076+077)	075	-7.883.660	-7.960.237	1.267.780	587.072
1. Pripisana imateljima kapitala matice	076	-7.883.660	-7.960.237	1.267.780	587.072
2. Pripisana manjinskom (nekontrolirajućem) interesu	077	0	0	0	0
IZVJEŠTAJ O OSTALOJ SVEOBUHVAATNOJ DOBITI (POPUNJAVA PODUZETNIK OBVEZNIK PRIMJENE MSFI-A)					
I DOBIT ILI GUBITAK RAZDOBLJA	078	-7.883.660	-7.960.237	1.267.780	587.072
II OSTALA SVEOBUHVAATNA DOBIT/GUBITAK PRIJE POREZA (AOP 80+ 87)	079	12.729.386	13.696.607	-3.492.900	-1.849.774
III Stavke koje neće biti reklasificirane u dobit ili gubitak (AOP 081 do 085)	080	0	0	0	0
1. Promjene revalorizacijskih rezervi dugotrajne materijalne i nematerijalne imovine	081	0	0	0	0
2. Dobitak ili gubitak s osnove naknadnog vrednovanja vlasničkih vrijednosnih papira po fer vrijednosti kroz ostalu sveobuhvatnu dobit	082	0	0	0	0
3. Promjene fer vrijednosti financijske obveze po fer vrijednosti kroz račun dobiti i gubitka koja se može pripisati promjenama kreditnog rizika obveze	083	0	0	0	0
4. Aktuarski dobici/gubici po planovima definiranih primanja	084	0	0	0	0
5. Ostale stavke koje neće biti reklasificirane	085	0	0	0	0
6. Porez na dobit koji se odnosi na stavke koje neće biti reklasificirane	086	0	0	0	0

Račun dobiti i gubitka

u razdoblju 1. 1. 2023. do 30. 6. 2023.
obveznik: AD Plastik Grupa (u eurima)

	NAZIV POZICIJE 1	AOP OZNA- KA 2	ISTO RAZDOBLJE PRETHODNE GODINE		TEKUĆE RAZDOBLJE	
			KUMULATIV 3	TROMJESEČJE 4	KUMULATIV 5	TROMJESEČJE 6
IV	Stavke koje je moguće reklasificirati u dobit ili gubitak (AOP 088 do 095)	087	12.729.386	13.696.607	-3.492.900	-1.849.774
	1. Tečajne razlike iz preračuna inozemnog poslovanja	088	12.729.386	13.696.607	-3.492.900	-1.849.774
	2. Dobitak ili gubitak s osnove naknadnog vrednovanja dužničkih vrijednosnih papira po fer vrijednosti kroz ostalu sveobuhvatnu dobit	089	0	0	0	0
	3. Dobit ili gubitak s osnove učinkovite zaštite novčanih tokova	090	0	0	0	0
	4. Dobit ili gubitak s osnove učinkovite zaštite neto ulaganja u inozemstvu	091	0	0	0	0
	5. Udio u ostaloj sveobuhvatnoj dobiti/gubitku društava povezanih sudjelujućim interesom	092	0	0	0	0
	6. Promjene fer vrijednosti vremenske vrijednosti opcije	093	0	0	0	0
	7. Promjene fer vrijednosti terminskih elemenata terminskih ugovora	094	0	0	0	0
	8. Ostale stavke koje je moguće reklasificirati u dobit ili gubitak	095	0	0	0	0
	9. Porez na dobit koji se odnosi na stavke koje je moguće reklasificirati u dobit ili gubitak	096	781.526	781.526	0	224.081
V	NETO OSTALA SVEOBUHVAATNA DOBIT ILI GUBITAK (AOP 080+087-086-096)	097	11.947.860	12.915.081	-3.492.900	-2.073.855
VI	SVEOBUHVAATNA DOBIT ILI GUBITAK RAZDOBLJA (AOP 078+097)	098	4.064.200	4.954.844	-2.225.120	-1.486.783
DODATAK IZVJEŠTAJU O OSTALOJ SVEOBUHVAATNOJ DOBITI (POPUNJAVA PODUZETNIK KOJI SASTAVLJA KONSOLIDIRANI IZVJEŠTAJ)						
VII	SVEOBUHVAATNA DOBIT ILI GUBITAK RAZDOBLJA (AOP 100+101)	099	4.064.200	4.954.844	-2.225.120	-1.486.783
	1. Pripisana imateljima kapitala matice	100	4.064.200	4.954.844	-2.225.120	-1.486.783
	2. Pripisana manjinskom (nekontrolirajućem) interesu	101	0	0	0	0



Izveštaj o novčanom tijeku

u razdoblju 1. 1. 2023. do 30. 6. 2023.
obveznik: AD Plastik Grupa (u eurima)

Indirektna metoda

NAZIV POZICIJE	AOP OZNAKA	ISTO RAZDOBLJE PRETHODNE GODINE	TEKUĆE RAZDOBLJE
1	2	3	4
NOVČANI TOKOVI OD POSLOVNIH AKTIVNOSTI			
1. Dobit prije oporezivanja	001	-8.156.409	1.406.403
2. Usklađenja (AOP 003 do 010)	002	15.328.982	-652.655
a) Amortizacija	003	6.318.296	5.151.741
b) Dobici i gubici od prodaje i vrijednosna usklađenja dugotrajne materijalne i nematerijalne imovine	004	9.197.259	-2.347.995
c) Dobici i gubici od prodaje i nerealizirani dobiti i gubici i vrijednosno usklađenje financijske imovine	005	0	0
d) Prihodi od kamata i dividendi	006	-98.499	-29.172
e) Rashodi od kamata	007	241.462	349.083
f) Rezerviranja	008	-188.298	-16.652
g) Tečajne razlike (nerealizirane)	009	52.722	-235.405
h) Ostala usklađenja za nenovčane transakcije i nerealizirane dobitke i gubitke	010	-193.960	-3.524.255
I. Povećanje ili smanjenje novčanih tokova prije promjena u radnom kapitalu (AOP 001+002)	011	7.172.573	753.748
3. Promjene u radnom kapitalu (AOP 013 do 016)	012	3.351.622	-6.358.229
a) Povećanje ili smanjenje kratkoročnih obveza	013	-331.477	92.826
b) Povećanje ili smanjenje kratkotrajnih potraživanja	014	13.677.302	-7.293.760
c) Povećanje ili smanjenje zaliha	015	-9.994.203	842.705
d) Ostala povećanja ili smanjenja radnog kapitala	016	0	0
II. Novac iz poslovanja (AOP 011+012)	017	10.524.195	-5.604.481
4. Novčani izdaci za kamate	018	-267.903	-327.878
5. Plaćeni porez na dobit	019	-76.681	0
A NETO NOVČANI TOKOVI OD POSLOVNIH AKTIVNOSTI (AOP 017 do 019)	020	10.179.611	-5.932.359
NOVČANI TOKOVI OD INVESTICIJSKIH AKTIVNOSTI			
1. Novčani primici od prodaje dugotrajne materijalne i nematerijalne imovine	021	15.475	3.160.831
2. Novčani primici od prodaje financijskih instrumenata	022	0	0
3. Novčani primici od kamata	023	48.069	21.723
4. Novčani primici od dividendi	024	0	2.483.529
5. Novčani primici s osnove povrata danih zajmova i štednih uloga	025	0	0
6. Ostali novčani primici od investicijskih aktivnosti	026	0	0
III. Ukupno novčani primici od investicijskih aktivnosti (AOP 021 do 026)	027	63.544	5.666.083
1. Novčani izdaci za kupnju dugotrajne materijalne i nematerijalne imovine	028	-3.194.229	-3.437.285
2. Novčani izdaci za stjecanje financijskih instrumenata	029	0	0
3. Novčani izdaci s osnove danih zajmova i štednih uloga za razdoblje	030	0	0
4. Stjecanje ovisnog društva, umanjeno za stečeni novac	031	0	0
5. Ostali novčani izdaci od investicijskih aktivnosti	032	0	0
IV. Ukupno novčani izdaci od investicijskih aktivnosti (AOP 028 do 032)	033	-3.194.229	-3.437.285
B NETO NOVČANI TOKOVI OD INVESTICIJSKIH AKTIVNOSTI (AOP 027+033)	034	-3.130.685	2.228.798

Izveštaj o novčanom tijeku

u razdoblju 1. 1. 2023. do 30. 6. 2023.
obveznik: AD Plastik Grupa (u eurima)

Indirektna metoda

NAZIV POZICIJE	AOP OZNAKA	ISTO RAZDOBLJE PRETHODNE GODINE	TEKUĆE RAZDOBLJE
1	2	3	4
NOVČANI TOKOVI OD FINANIJSKIH AKTIVNOSTI			
1. Novčani primici od povećanja temeljnog (upisanog) kapitala	035	0	0
2. Novčani primici od izdavanja vlasničkih i dužničkih financijskih instrumenata	036	0	0
3. Novčani primici od glavnice kredita, pozajmica i drugih posudbi	037	6.813.602	8.634.882
4. Ostali novčani primici od financijskih aktivnosti	038	0	0
V. Ukupno novčani primici od financijskih aktivnosti (AOP 035 do 038)	039	6.813.602	8.634.882
1. Novčani izdaci za otplatu glavnice kredita, pozajmica i drugih posudbi i dužničkih financijskih instrumenata	040	-12.385.070	-5.310.245
2. Novčani izdaci za isplatu dividendi	041	0	0
3. Novčani izdaci za financijski najam	042	-581.219	-483.998
4. Novčani izdaci za otkup vlastitih dionica i smanjenje temeljnog (upisanog) kapitala	043	0	0
5. Ostali novčani izdaci od financijskih aktivnosti	044	0	0
VI. Ukupno novčani izdaci od financijskih aktivnosti (AOP 040 do 044)	045	-12.966.289	-5.794.243
C NETO NOVČANI TOKOVI OD FINANIJSKIH AKTIVNOSTI (AOP 039+045)	046	-6.152.687	2.840.639
1. Nerealizirane tečajne razlike po novcu i novčanim ekvivalentima	047	58.779	-3.643
D NETO POVEĆANJE ILI SMANJENJE NOVČANIH TOKOVA (AOP 020+034+046+047)	048	955.018	-866.565
E) NOVAC I NOVČANI EKVIVALENTI NA POČETKU RAZDOBLJA	049	4.001.921	4.047.876
F NOVAC I NOVČANI EKVIVALENTI NA KRAJU RAZDOBLJA (AOP 048+049)	050	4.956.939	3.181.311



Izvještaj o promjenama kapitala

u razdoblju 1. 1. 2023. do 30. 6. 2023.
obveznik: AD Plastik Grupa (u eurima)

1 Opis pozicije	2 AOP oznaka	Raspodjeljivo imateljima kapitala matice																19 Manjinski (nekon- trolirajući) interes	20 (18+19) Ukupno kapital i rezerve
		3 Temeljni (upisani) kapital	4 Kapitalne rezerve	5 Zakonske rezerve	6 Rezerve za vlastite dionice	7 Vlastite dionice i udje- li (odbitna stavka)	8 Statutarne rezerve	9 Ostale rezerve	10 Revalorizacijske rezerve	11 Fer vrijednost finan- cijske imovine kroz ostalu sveobuhvatnu dobit (raspoloživa za prodaju)	12 Učinkoviti dio zaštite novčanih tokova	13 Učinkoviti dio zaštite neto ulaganja u inozemstvo	14 Ostale rezerve fer vrijednosti	15 Tečajne razlike iz preračuna inozemnog poslovanja	16 Zadržana dobit / preneseni gubitak	17 Dobit / gubitak poslovne godine	18 (3 do 6 - 7 + 8 do 17) Ukupno raspodjeljivo imateljima kapitala matice		
Prethodno razdoblje																			
1. Stanje na dan početka prethodne poslovne godine	01	55.738.058	25.574.127	885.809	2.772.641	1.141.457	16.639	9.050.846	-2.105.251	0	0	0	0	-6.196.273	22.448.781	4.343.086	111.387.006	0	111.387.006
2. Promjene računovodstvenih politika	02	0	0	0	0	0	0	0	0	0	0	0	0	0	0	0	0	0	0
3. Ispravak pogreški	03	0	0	0	0	0	0	0	0	0	0	0	0	0	0	0	0	0	0
4. Stanje na dan početka prethodne poslovne godine (prepravljeno) (AOP 01 do 03)	04	55.738.058	25.574.127	885.809	2.772.641	1.141.457	16.639	9.050.846	-2.105.251	0	0	0	0	-6.196.273	22.448.781	4.343.086	111.387.006	0	111.387.006
5. Dobit/gubitak razdoblja	05	0	0	0	0	0	0	0	0	0	0	0	0	0	0	-7.883.660	-7.883.660	0	-7.883.660
6. Tečajne razlike iz preračuna inozemnog poslovanja	06	0	0	0	0	0	0	0	0	0	0	0	0	8.821.757	0	0	8.821.757	0	8.821.757
7. Promjene revalorizacijskih rezervi dugotrajne materijalne i nematerijalne imovine	07	0	0	0	0	0	0	0	0	0	0	0	0	0	0	0	0	0	0
8. Dobitak ili gubitak s osnove naknadnog vrednovanja financijske imovine prema fer vrijednosti kroz ostalu sveobuhvatnu dobit (raspoloživa za prodaju)	08	0	0	0	0	0	0	0	0	0	0	0	0	0	0	0	0	0	0
9. Dobitak ili gubitak s osnove učinkovite zaštite novčanog toka	09	0	0	0	0	0	0	0	0	0	0	0	0	0	0	0	0	0	0
10. Dobitak ili gubitak s osnove učinkovite zaštite neto ulaganja u inozemstvu	10	0	0	0	0	0	0	0	0	0	0	0	0	0	0	0	0	0	0
11. Udio u ostaloj sveobuhvatnoj dobiti/gubitku društava povezanih sudjelujućim interesom	11	0	0	0	0	0	0	0	0	0	0	0	0	0	0	0	0	0	0
12. Aktuarski dobiti/gubici po planovima definiranih primanja	12	0	0	0	0	0	0	0	0	0	0	0	0	0	0	0	0	0	0
13. Ostale nevlasničke promjene kapitala	13	0	0	0	0	0	0	0	3.812.321	0	0	0	0	0	0	0	3.812.321	0	3.812.321
14. Porez na transakcije priznate direktno u kapitalu	14	0	0	0	0	0	0	0	-686.218	0	0	0	0	0	0	0	-686.218	0	-686.218

Izvještaj o promjenama kapitala

u razdoblju 1. 1. 2023. do 30. 6. 2023.
obveznik: AD Plastik Grupa (u eurima)

Opis pozicije 1	AOP oznaka 2	Raspodjeljivo imateljima kapitala matice																Manjinski (nekon- trolirajući) interes 19	Ukupno kapital i rezerve 20 (18+19)	
		Temeljni (upisani) kapital 3	Kapitalne rezerve 4	Zakonske rezerve 5	Rezerve za vlastite dionice 6	Vlastite dionice i udje- li (odbitna stavka) 7	Statutarne rezerve 8	Ostale rezerve 9	Revalorizacijske rezerve 10	Fer vrijednost finan- cijske imovine kroz ostalu sveobuhvatnu dobit (raspoloživa za prodaju) 11	Učinkoviti dio zaštite novčanih tokova 12	Učinkoviti dio zaštite neto ulaganja u inozemstvo 13	Ostale rezerve fer vrijednosti 14	Tečajne razlike iz preračuna inozemnog poslovanja 15	Zadržana dobit / preneseni gubitak 16	Dobit / gubitak poslovne godine 17	18 (3 do 6 - 7 + 8 do 17)			
15. Smanjenje temeljnog (upisanog) kapitala (osim u postupku predstečajne nagodbe i nastalog reinvestiranjem dobiti)	15	0	0	0	0	0	0	0	0	0	0	0	0	0	0	0	0	0	0	0
16. Smanjenje temeljnog (upisanog) kapitala u postupku predstečajne nagodbe	16	0	0	0	0	0	0	0	0	0	0	0	0	0	0	0	0	0	0	0
17. Smanjenje temeljnog (upisanog) kapitala nastalog reinvestiranjem dobiti	17	0	0	0	0	0	0	0	0	0	0	0	0	0	0	0	0	0	0	0
18. Otkup vlastitih dionica/udjela	18	0	0	0	0	0	0	0	0	0	0	0	0	0	0	0	0	0	0	0
19. Uplate članova/dioničara	19	0	0	0	0	0	0	0	0	0	0	0	0	0	0	0	0	0	0	0
20. Isplata udjela u dobiti/dividende	20	0	0	0	0	0	0	0	0	0	0	0	0	0	0	0	0	0	0	0
21. Ostale raspodjele i isplate članovima/dioničarima	21	0	0	0	0	0	0	0	0	0	0	0	0	0	0	0	0	0	0	0
22. Prijenos u pozicije rezervi po godišnjem rasporedu	22	0	0	0	0	0	0	0	0	0	0	0	0	0	4.343.086	-4.343.086	0	0	0	0
23. Povećanje rezervi u postupku predstečajne nagodbe	23	0	0	0	0	0	0	0	0	0	0	0	0	0	0	0	0	0	0	0
24. Stanje na zadnji dan izvještajnog razdoblja prethodne poslovne godine (04 do 23)	24	55.738.058	25.574.127	885.809	2.772.641	1.141.457	16.639	9.050.846	1.020.852	0	0	0	0	2.625.484	26.791.867	-7.883.660	115.451.206	0	115.451.206	
DODATAK IZVJEŠTAJU O PROMJENAMA KAPITALA (popunjava poduzetnik obveznik primjene MSFI-a)																				
I. OSTALA SVEOBUHVAATNA DOBIT PRETHODNOG RAZDOBLJA, UMANJENO ZA POREZE (AOP 06 do 14)	25	0	0	0	0	0	0	0	3.126.103	0	0	0	0	8.821.757	0	0	11.947.860	0	11.947.860	
II. SVEOBUHVAATNA DOBIT ILI GUBITAK PRETHODNOG RAZDOBLJA (AOP 05+25)	26	0	0	0	0	0	0	0	3.126.103	0	0	0	0	8.821.757	0	-7.883.660	4.064.200	0	4.064.200	
III. TRANSAKCIJE S VLASNICIMA PRETHODNOG RAZDOBLJA PRIZNATE DIREKTNO U KAPITALU (AOP 15 do 23)	27	0	0	0	0	0	0	0	0	0	0	0	0	4.343.086	-4.343.086	0	0	0	0	

Izvještaj o promjenama kapitala

u razdoblju 1. 1. 2023. do 30. 6. 2023.
obveznik: AD Plastik Grupa (u eurima)

1	2	Raspodjeljivo imateljima kapitala matice															19	20 (18+19)	
		3	4	5	6	7	8	9	10	11	12	13	14	15	16	17			18 (3 do 6 - 7 + 8 do 17)
Opis pozicije	AOP oznaka	Temeljni (upisani) kapital	Kapitalne rezerve	Zakonske rezerve	Rezerve za vlastite dionice	Vlastite dionice i udje- li (odbitna stavka)	Statutarne rezerve	Ostale rezerve	Revalorizacijske rezerve	Fer vrijednost finan- cijske imovine kroz ostalu sveobuhvatnu dobit (raspoloživa za prodaju)	Učinkoviti dio zaštite novčanih tokova	Učinkoviti dio zaštite neto ulaganja u inozemstvo	Ostale rezerve fer vrijednosti	Tečajne razlike iz preračuna inozemnog poslovanja	Zadržana dobit / preneseni gubitak	Dobit / gubitak poslovne godine	Ukupno raspodjeljivo imateljima kapitala matice	Manjinski (nekon- trolirajući) interes	Ukupno kapital i rezerve
Tekuće razdoblje																			
1. Stanje na dan početka tekuće poslovne godine	28	55.738.058	25.456.155	885.809	2.772.641	921.001	16.639	6.880.988	-1.103.553	0	0	0	0	-5.158.815	28.961.725	-9.731.035	103.797.611	0	103.797.611
2. Promjene računovodstvenih politika	29	0	0	0	0	0	0	0	0	0	0	0	0	0	0	0	0	0	0
3. Ispravak pogreški	30	0	0	0	0	0	0	0	0	0	0	0	0	0	0	0	0	0	0
4. Stanje na dan početka tekuće poslovne godine (prepravljeno) (AOP 28 do 30)	31	55.738.058	25.456.155	885.809	2.772.641	921.001	16.639	6.880.988	-1.103.553	0	0	0	0	-5.158.815	28.961.725	-9.731.035	103.797.611	0	103.797.611
5. Dobit/gubitak razdoblja	32	0	0	0	0	0	0	0	0	0	0	0	0	0	0	1.267.780	1.267.780	0	1.267.780
6. Tečajne razlike iz preračuna inozemnog poslovanja	33	0	0	0	0	0	0	0	0	0	0	0	0	-967.154	0	0	-967.154	0	-967.154
7. Promjene revalorizacijskih rezervi dugotrajne materijalne i nematerijalne imovine	34	0	0	0	0	0	0	0	0	0	0	0	0	0	0	0	0	0	0
8. Dobitak ili gubitak s osnove naknadnog vrednovanja financijske imovine prema fer vrijednosti kroz ostalu sveobuhvatnu dobit (raspoloživa za prodaju)	35	0	0	0	0	0	0	0	0	0	0	0	0	0	0	0	0	0	0
9. Dobitak ili gubitak s osnove učinkovite zaštite novčanog toka	36	0	0	0	0	0	0	0	0	0	0	0	0	0	0	0	0	0	0
10. Dobitak ili gubitak s osnove učinkovite zaštite neto ulaganja u inozemstvu	37	0	0	0	0	0	0	0	0	0	0	0	0	0	0	0	0	0	0
11. Udio u ostaloj sveobuhvatnoj dobiti/gubitku društava povezanih sudjelujućim interesom	38	0	0	0	0	0	0	0	0	0	0	0	0	0	0	0	0	0	0
12. Aktuarski dobici/gubici po planovima definiranih primanja	39	0	0	0	0	0	0	0	0	0	0	0	0	0	0	0	0	0	0
13. Ostale ne vlasničke promjene kapitala	40	0	0	0	0	0	0	0	-3.077.378	0	0	0	0	0	0	0	-3.077.378	0	-3.077.378
14. Porez na transakcije priznate direktno u kapitalu	41	0	0	0	0	0	0	0	553.928	0	0	0	0	0	0	0	553.928	0	553.928

Izvještaj o promjenama kapitala

u razdoblju 1. 1. 2023. do 30. 6. 2023.
obveznik: AD Plastik Grupa (u eurima)

Opis pozicije 1	AOP oznaka 2	Raspodjeljivo imateljima kapitala matice															Manjinski (nekon- trolirajući) interes 19	Ukupno kapital i rezerve 20 (18+19)	
		Temeljni (upisan) kapital 3	Kapitalne rezerve 4	Zakonske rezerve 5	Rezerve za vlastite dionice 6	Vlastite dionice i udje- li (odbitna stavka) 7	Statutarne rezerve 8	Ostale rezerve 9	Revalorizacijske rezerve 10	Fer vrijednost finan- cijske imovine kroz ostalu sveobuhvatnu dobit (raspoloživa za prodaju) 11	Učinkoviti dio zaštite novčanih tokova 12	Učinkoviti dio zaštite neto ulaganja u inozemstvo 13	Ostale rezerve fer vrijednosti 14	Tečajne razlike iz preračuna inozemnog poslovanja 15	Zadržana dobit / preneseni gubitak 16	Dobit / gubitak poslovne godine 17			18 (3 do 6 - 7 + 8 do 17)
15. Smanjenje temeljnog (upisanog) ka- pitala (osim u postupku predstečajne nagodbe i nastalog reinvestiranjem dobiti)	42	0	0	0	0	0	0	0	0	0	0	0	0	0	0	0	0	0	0
16. Smanjenje temeljnog (upisanog) kapitala u postupku predstečajne nagodbe	43	0	0	0	0	0	0	0	0	0	0	0	0	0	0	0	0	0	0
17. Smanjenje temeljnog (upisanog) kapitala nastalog reinvestiranjem dobiti	44	0	0	0	0	0	0	0	0	0	0	0	0	0	0	0	0	0	0
18. Otkup vlastitih dionica/udjela	45	0	0	0	0	0	0	0	0	0	0	0	0	0	0	0	0	0	0
19. Uplate članova/dioničara	46	0	0	0	0	0	0	0	0	0	0	0	0	0	0	0	0	0	0
20. Isplata udjela u dobiti/dividende	47	0	0	0	0	0	0	0	0	0	0	0	0	0	0	0	0	0	0
21. Ostale raspodjele i isplate članovima/dioničarima	48	0	-67	-11	0	0	0	0	0	0	0	0	0	0	-5.692	0	-5.770	0	-5.770
22. Prijenos po godišnjem rasporedu	49	0	0	0	0	0	0	0	0	0	0	0	0	0	-9.731.035	9.731.035	0	0	0
23. Povećanje rezervi u postupku predstečajne nagodbe	50	0	0	0	0	0	0	0	0	0	0	0	0	0	0	0	0	0	0
24. Stanje na zadnji dan izvještajnog razdoblja tekuće poslovne godine (AOP 31 do 50)	51	55.738.058	25.456.088	885.798	2.772.641	921.001	16.639	6.880.988	-3.627.003	0	0	0	0	-6.125.969	19.224.998	1.267.780	101.569.017	0	101.569.017
DODATAK IZVJEŠTAJU O PROMJENAMA KAPITALA (popunjava poduzetnik obveznik primjene MSFI-a)																			
I. OSTALA SVEOBUHVAATNA DOBIT TEKUĆEG RAZDOBLJA, UMANJENO ZA POREZE (AOP 33 do 41)	52	0	0	0	0	0	0	0	-2.523.450	0	0	0	0	-967.154	0	0	-3.490.604	0	-3.490.604
II. SVEOBUHVAATNA DOBIT ILI GUBITAK TEKUĆEG RAZDOBLJA (AOP 32 + 52)	53	0	0	0	0	0	0	0	-2.523.450	0	0	0	0	-967.154	0	1.267.780	-2.222.824	0	-2.222.824
III. TRANSAKCIJE S VLASNICIMA TEKU- ĆEG RAZDOBLJA PRIZNATE DIREKTNO U KAPITALU (AOP 42 do 50)	54	0	-67	-11	0	0	0	0	0	0	0	0	0	0	-9.736.727	9.731.035	-5.770	0	-5.770

Bilješke uz Financijske Izvještaje - TFI

(koji se sastavljaju za tromjesečna razdoblja)

Naziv izdavatelja AD Plastik d.d.

Sjedište..... Ul. Antuna Gustava Matoša 8, 21210, Solin, Hrvatska

OIB 48351740621

MBS..... 060007090

Izvještajno razdoblje 1. 1. 2023. do 30. 6. 2023.

Bilješke uz financijske izvještaje priložene su u Nerevidiranom financijskom izvještaju posloводства AD Plastik Grupe. Nerevidirani financijski izvještaj posloводства AD Plastik Grupe dostupan je na internetskim stranicama Zagrebačke burze.

Integrirani godišnji izvještaj AD Plastik Grupe za 2022. godinu dostupan je na internetskim stranicama Zagrebačke burze.

Računovodstvene politike koje se primjenjuju prilikom sastavljanja financijskih izvještaja za izvještajno razdoblje iste su kao i u posljednjim godišnjim financijskim izvještajima.

Društvo AD Plastik d.d. za potrebe ovisnih društava izdalo je korporativne garancije u sljedećim iznosima: bankama 7.700 tisuća eura te dobavljačima 2.401 tisuću eura.

Iznos koje AD Plastik Grupa duguje i koji dopijeva nakon više od pet godina iznosi 486 tisuća eura.

Prosječan broj zaposlenih AD Plastik Grupe u razdoblju od 1. 1. 2023. do 30. 6. 2023. godine bio je 1.948.

U nematerijalnoj imovini u razdoblju od 1. 1. 2023. do 30. 6. 2023. godine je kapitaliziran trošak neto plaća i nadnica od 198.310 eura, trošak poreza i doprinosa iz plaća 78.036 eura, te trošak doprinosa na plaće 40.930 eura.

Kroz izvještajno razdoblje došlo je do smanjenja odgođene porezne imovine u iznosu od 22 tisuće eura. Odgođena porezna imovina AD Plastik Grupe na dan 31. 12. 2022. iznosi 1.944 tisuće eura.



**Financijski
izvještaj
društva
AD Plastik**



Prilog 1

Opći podaci za izdavatelje

Razdoblje izvještavanja:	1. 1. 2023.	do	30. 6. 2023.
Godina:	2023.	Kvartal:	2.

Tromjesečni financijski izvještaji

Matični broj (MB):	03440494	Ozn. matične države članice izdavatelja:	HR
Matični broj subjekta (MBS):	060007090		
Osobni identifikacijski broj (OIB):	48351740621	LEI:	549300NFX18SRZHNT751
Šifra ustanove:	382		
Tvrtka izdavatelja:	AD PLASTIK d.d.		
Poštanski broj i mjesto:	21210	Solin	
Ulica i kućni broj:	Matoševa 8		
Adresa e-pošte:	informacije@adplastik.hr		
Internet adresa:	www.adplastik.hr		
Broj zaposlenih (krajem izvještajnog razdoblja):		1157	
Konsolidirani izvještaj:	KN	(KN-nije konsolidirano/ KD-konsolidirano)	
Revidirano:	RN	(RN-nije revidirano/ RD-revidirano)	

Knjigovodstveni servis:	NE	(Da/Ne)	
Osoba za kontakt:	Jurun Krešimir	(unosi se samo prezime i ime osobe za kontakt)	
Telefon:	021/206-663		
Adresa e-pošte:	kresimir.jurun@adplastik.hr		
Revizorsko društvo:		(tvrtka revizorskog društva)	
Ovlašteni revizor:		(ime i prezime)	

Bilanca

stanje na dan 30. 6. 2023., obveznik: AD Plastik d.d. (u eurima)

NAZIV POZICIJE		AOP OZNAKA	ZADNJI DAN PRETHODNE POSLOVNE GODINE	NA IZVJEŠTAJNI DATUM TEKUĆEG RAZDOBLJA
1		2	3	4
AKTIVA				
A	POTRAŽIVANJA ZA UPISANI A NEUPLAĆENI KAPITAL	001	0	0
B	DUGOTRAJNA IMOVINA (AOP 003+010+020+031+036)	002	114.404.887	111.604.001
	I NEMATERIJALNA IMOVINA (AOP 004 do 009)	003	7.380.304	7.854.699
	1. Izdaci za razvoj	004	3.467.492	2.705.034
	2. Koncesije, patenti, licencije, robne i uslužne marke, softver i ostala prava	005	283.711	240.399
	3. Goodwill	006	0	0
	4. Predujmovi za nabavu nematerijalne imovine	007	0	0
	5. Nematerijalna imovina u pripremi	008	3.415.900	4.768.291
	6. Ostala nematerijalna imovina	009	213.201	140.975
	II MATERIJALNA IMOVINA (AOP 011 do 019)	010	72.294.979	69.355.159
	1. Zemljište	011	17.365.617	17.365.617
	2. Građevinski objekti	012	23.116.546	24.522.407
	3. Postrojenja i oprema	013	20.118.147	18.413.899
	4. Alati, pogonski inventar i transportna imovina	014	4.280.653	3.861.528
	5. Biološka imovina	015	0	0
	6. Predujmovi za materijalnu imovinu	016	0	0
	7. Materijalna imovina u pripremi	017	2.592.281	892.457
	8. Ostala materijalna imovina	018	1.860.708	1.354.799
	9. Ulaganje u nekretnine	019	2.961.027	2.944.452
	III DUGOTRAJNA FINACIJSKA IMOVINA (AOP 021 do 030)	020	28.018.635	27.789.871
	1. Ulaganja u udjele (dionice) poduzetnika unutar grupe	021	12.092.141	12.092.141
	2. Ulaganja u ostale vrijednosne papire poduzetnika unutar grupe	022	0	0
	3. Dani zajmovi, depoziti i slično poduzetnicima unutar grupe	023	13.039.089	12.810.325
	4. Ulaganja u udjele (dionice) društava povezanih sudjelujućim interesom	024	2.887.405	2.887.405
	5. Ulaganja u ostale vrijednosne papire društava povezanih sudjelujućim interesom	025	0	0
	6. Dani zajmovi, depoziti i slično društvima povezanim sudjelujućim interesom	026	0	0
	7. Ulaganja u vrijednosne papire	027	0	0
	8. Dani zajmovi, depoziti i slično	028	0	0
	9. Ostala ulaganja koja se obračunavaju metodom udjela	029	0	0
	10. Ostala dugotrajna financijska imovina	030	0	0
	IV POTRAŽIVANJA (AOP 032 do 035)	031	4.715.519	4.554.783
	1. Potraživanja od poduzetnika unutar grupe	032	4.715.519	4.554.783
	2. Potraživanja od društava povezanih sudjelujućim interesom	033	0	0
	3. Potraživanja od kupaca	034	0	0
	4. Ostala potraživanja	035	0	0
	V ODGOĐENA POREZNA IMOVINA	036	1.995.450	2.049.489
C	KRA TKOTRAJNA IMOVINA (AOP 038+046+053+063)	037	33.965.018	42.999.707
	I ZALIHE (AOP 039 do 045)	038	13.729.825	15.190.042
	1. Sirovine i materijal	039	7.257.793	6.242.064
	2. Proizvodnja u tijeku	040	939.859	868.624
	3. Gotovi proizvodi	041	2.145.454	1.760.678
	4. Trgovačka roba	042	1.613.077	1.158.483

Bilanca

stanje na dan 30. 6. 2023., obveznik: AD Plastik d.d. (u eurima)

NAZIV POZICIJE		AOP OZNAKA	ZADNJI DAN PRETHODNE POSLOVNE GODINE	NA IZVJEŠTAJNI DATUM TEKUĆEG RAZDOBLJA
1		2	3	4
5. Predumovi za zalihe		043	1.773.642	5.160.193
6. Dugotrajna imovina namijenjena prodaji		044	0	0
7. Biološka imovina		045	0	0
II POTRAŽIVANJA (AOP 047 do 052)		046	15.751.933	23.595.420
1. Potraživanja od poduzetnika unutar grupe		047	3.317.531	4.919.049
2. Potraživanja od društava povezanih sudjelujućim interesom		048	513.647	509.237
3. Potraživanja od kupaca		049	9.917.976	15.786.696
4. Potraživanja od zaposlenika i članova poduzetnika		050	189	83.438
5. Potraživanja od države i drugih institucija		051	1.492.318	1.713.644
6. Ostala potraživanja		052	510.272	583.356
III KRATKOTRAJNA FINACIJSKA IMOVINA (AOP 054 do 062)		053	2.105.256	2.166.107
1. Ulaganja u udjele (dionice) poduzetnika unutar grupe		054	0	0
2. Ulaganja u ostale vrijednosne papire poduzetnika unutar grupe		055	0	0
3. Dani zajmovi, depoziti i slično poduzetnicima unutar grupe		056	2.105.256	2.166.107
4. Ulaganja u udjele (dionice) društava povezanih sudjelujućim interesom		057	0	0
5. Ulaganja u ostale vrijednosne papire društava povezanih sudjelujućim interesom		058	0	0
6. Dani zajmovi, depoziti i slično društvima povezanim sudjelujućim interesom		059	0	0
7. Ulaganja u vrijednosne papire		060	0	0
8. Dani zajmovi, depoziti i slično		061	0	0
9. Ostala financijska imovina		062	0	0
IV NOVAC U BANCII BLAGAJNI		063	2.378.004	2.048.138
D	PLAĆENI TROŠKOVI BUDUĆEG RAZDOBLJA I OBRAČUNATI PRIHODI	064	1.059.314	571.714
E	UKUPNO AKTIVA (AOP 001+002+037+064)	065	149.429.219	155.175.422
F	IZVANBILANČNI ZAPISI	066	11.490.602	10.241.203
PASIVA				
A	KAPITAL I REZERVE (AOP 068 do 070+076+077+083+086+089)	067	90.044.726	92.041.902
I TEMELJNI (UPISANI) KAPITAL		068	55.738.058	55.738.058
II KAPITALNE REZERVE		069	25.402.255	25.402.255
III REZERVE IZ DOBITI (AOP 071+072-073+074+075)		070	9.546.067	9.546.067
1. Zakonske rezerve		071	813.439	813.439
2. Rezerve za vlastite dionice		072	2.772.641	2.772.641
3. Vlastite dionice i udjeli (odbitna stavka)		073	-921.001	-921.001
4. Statutarne rezerve		074	0	0
5. Ostale rezerve		075	6.880.988	6.880.988
IV REVALORIZACIJSKE REZERVE		076	0	0
V REZERVE FER VRIJEDNOSTI I OSTALO (AOP 078 do 082)		077	0	0
1. Fer vrijednost financijske imovine kroz ostalu sveobuhvatnu dobit (odnosno raspoložive za prodaju)		078	0	0
2. Učinkoviti dio zaštite novčanih tokova		079	0	0
3. Učinkoviti dio zaštite neto ulaganja u inozemstvu		080	0	0
4. Ostale rezerve fer vrijednosti		081	0	0
5. Tečajne razlike iz preračuna inozemnog poslovanja (konsolidacija)		082	0	0

Bilanca

stanje na dan 30. 6. 2023., obveznik: AD Plastik d.d. (u eurima)

NAZIV POZICIJE		AOP OZNAKA	ZADNJI DAN PRETHODNE POSLOVNE GODINE	NA IZVJEŠTAJNI DATUM TEKUĆEG RAZDOBLJA
1		2	3	4
VI	ZADRŽANA DOBIT ILI PRENESENI GUBITAK (AOP 084-085)	083	13.101.826	-641.654
	1. Zadržana dobit	084	13.101.826	0
	2. Preneseni gubitak	085	0	641.654
VII	DOBIT ILI GUBITAK POSLOVNE GODINE (AOP 087-088)	086	-13.743.480	1.997.176
	1. Dobit poslovne godine	087	0	1.997.176
	2. Gubitak poslovne godine	088	13.743.480	0
	VIII MANJINSKI (NEKONTROLIRAJUĆI) INTERES	089	0	0
B	REZERVIRANJA (AOP 091 do 096)	090	408.891	408.891
	1. Rezerviranja za mirovine, otpremnine i slične obveze	091	238.220	238.220
	2. Rezerviranja za porezne obveze	092	0	0
	3. Rezerviranja za započete sudske sporove	093	0	0
	4. Rezerviranja za troškove obnavljanja prirodnih bogatstava	094	0	0
	5. Rezerviranja za troškove u jamstvenim rokovima	095	0	0
	6. Druga rezerviranja	096	170.671	170.671
C	DUGOROČNE OBVEZE (AOP 098 do 108)	097	22.330.796	25.604.395
	1. Obveze prema poduzetnicima unutar grupe	098	0	0
	2. Obveze za zajmove, depozite i slično poduzetnika unutar grupe	099	0	0
	3. Obveze prema društvima povezanim sudjelujućim interesom	100	0	0
	4. Obveze za zajmove, depozite i slično društava povezanih sudjelujućim interesom	101	0	0
	5. Obveze za zajmove, depozite i slično	102	0	0
	6. Obveze prema bankama i drugim financijskim institucijama	103	21.225.728	24.821.418
	7. Obveze za predujmove	104	0	0
	8. Obveze prema dobavljačima	105	0	0
	9. Obveze po vrijednosnim papirima	106	0	0
	10. Ostale dugoročne obveze	107	1.105.068	782.977
	11. Odgođena porezna obveza	108	0	0
D	KRATKOROČNE OBVEZE (AOP 110 do 123)	109	35.146.083	36.860.166
	1. Obveze prema poduzetnicima unutar grupe	110	1.415.165	1.012.995
	2. Obveze za zajmove, depozite i slično poduzetnika unutar grupe	111	0	0
	3. Obveze prema društvima povezanim sudjelujućim interesom	112	0	0
	4. Obveze za zajmove, depozite i slično društava povezanih sudjelujućim interesom	113	0	0
	5. Obveze za zajmove, depozite i slično	114	2.507.562	2.507.479
	6. Obveze prema bankama i drugim financijskim institucijama	115	12.266.700	12.646.262
	7. Obveze za predujmove	116	3.381.065	4.743.826
	8. Obveze prema dobavljačima	117	11.864.676	12.364.289
	9. Obveze po vrijednosnim papirima	118	0	0
	10. Obveze prema zaposlenicima	119	1.165.515	1.250.452
	11. Obveze za poreze, doprinose i slična davanja	120	586.493	752.002
	12. Obveze s osnove udjela u rezultatu	121	27.819	26.264
	13. Obveze po osnovi dugotrajne imovine namijenjene prodaji	122	0	0
	14. Ostale kratkoročne obveze	123	1.931.088	1.556.597
E	ODGOĐENO PLAĆANJE TROŠKOVA I PRIHOD BUDUĆEGA RAZDOBLJA	124	1.498.723	260.067
F	UKUPNO – PASIVA (AOP 067+090+097+109+124)	125	149.429.219	155.175.421
G	IZVANBILANČNI ZAPISI	126	11.490.602	10.241.203

Račun dobiti i gubitka

u razdoblju 1. 1. 2023. do 30. 6. 2023.
obveznik: AD Plastik d.d. (u eurima)

	NAZIV POZICIJE 1	AOP OZNA- KA 2	ISTO RAZDOBLJE PRETHODNE GODINE		TEKUĆE RAZDOBLJE	
			KUMULATIV 3	TROMJESEČJE 4	KUMULATIV 5	TROMJESEČJE 6
I	POSLOVNI PRIHODI (AOP 002 do 006)	001	42.102.974	18.656.526	49.592.783	24.224.840
	1. Prihodi od prodaje s poduzetnicima unutar grupe	002	2.590.612	853.349	2.144.430	1.124.678
	2. Prihodi od prodaje (izvan grupe)	003	38.815.163	17.491.597	44.095.713	22.006.795
	3. Prihodi na temelju upotrebe vlastitih proizvoda, robe i usluga	004	79.422	17.046	24.240	5.207
	4. Ostali poslovni prihodi s poduzetnicima unutar grupe	005	90.085	56.715	101.713	54.333
	5. Ostali poslovni prihodi (izvan grupe)	006	527.692	237.819	3.226.687	1.033.827
II	POSLOVNI RASHODI (AOP 008+009+013+017+018+019+022+029)	007	44.230.446	21.293.374	50.086.525	24.987.608
	1. Promjene vrijednosti zaliha proizvodnje u tijeku i gotovih proizvoda	008	-156.181	-15.934	457.213	227.685
	2. Materijalni troškovi (AOP 010 do 012)	009	29.553.182	13.975.197	33.734.868	16.860.994
	a) Troškovi sirovina i materijala	010	20.058.433	9.131.006	23.165.977	11.157.453
	b) Troškovi prodane robe	011	5.556.743	2.599.481	6.264.943	3.331.732
	c) Ostali vanjski troškovi	012	3.938.006	2.244.710	4.303.948	2.371.809
	3. Troškovi osoblja (AOP 014 do 016)	013	8.735.985	4.313.672	10.222.817	5.319.385
	a) Neto plaće i nadnice	014	5.614.548	2.782.664	6.389.663	3.314.011
	b) Troškovi poreza i doprinosa iz plaća	015	1.971.235	970.291	2.514.351	1.316.944
	c) Doprinosi na plaće	016	1.150.202	560.717	1.318.803	688.430
	4. Amortizacija	017	4.525.724	2.287.416	3.648.799	1.709.497
	5. Ostali troškovi	018	1.458.695	700.051	1.873.171	772.432
	6. Vrijednosna usklađenja (AOP 020+021)	019	0	0	0	0
	a) dugotrajne imovine osim financijske imovine	020	0	0	0	0
	b) kratkotrajne imovine osim financijske imovine	021	0	0	0	0
	7. Rezerviranja (AOP 023 do 028)	022	0	0	0	0
	a) Rezerviranja za mirovine, otpremnine i slične obveze	023	0	0	0	0
	b) Rezerviranja za porezne obveze	024	0	0	0	0
	c) Rezerviranja za započete sudske sporove	025	0	0	0	0
	d) Rezerviranja za troškove obnavljanja prirodnih bogatstava	026	0	0	0	0
	e) Rezerviranja za troškove u jamstvenim rokovima	027	0	0	0	0
	f) Druga rezerviranja	028	0	0	0	0
	8. Ostali poslovni rashodi	029	113.041	32.972	149.657	97.615
III.	FINANCIJSKI PRIHODI (AOP 031 do 040)	030	1.251.457	733.971	2.672.886	2.579.879
	1. Prihodi od ulaganja u udjele (dionice) poduzetnika unutar grupe	031	0	0	0	0
	2. Prihodi od ulaganja u udjele (dionice) društava povezanih sudjelujućim interesima	032	1.014.594	1.014.594	2.483.529	2.483.529
	3. Prihodi od ostalih dugotrajnih financijskih ulaganja i zajmova poduzetnicima unutar grupe	033	0	0	0	0

Račun dobiti i gubitka

u razdoblju 1. 1. 2023. do 30. 6. 2023.
obveznik: AD Plastik d.d. (u eurima)

NAZIV POZICIJE	AOP OZNAKA	ISTO RAZDOBLJE PRETHODNE GODINE		TEKUĆE RAZDOBLJE	
		KUMULATIV	TROMJESEČJE	KUMULATIV	TROMJESEČJE
1	2	3	4	5	6
4. Ostali prihodi s osnove kamata iz odnosa s poduzetnicima unutar grupe	034	203.577	102.462	188.857	95.853
5. Tečajne razlike i ostali financijski prihodi iz odnosa s poduzetnicima unutar grupe	035	33.253	-272.335	0	0
6. Prihodi od ostalih dugotrajnih financijskih ulaganja i zajmova	036	0	0	0	0
7. Ostali prihodi s osnove kamata	037	33	12	44	41
8. Tečajne razlike i ostali financijski prihodi	038	0	-110.762	456	456
9. Nerealizirani dobiti (prihodi) od financijske imovine	039	0	0	0	0
10. Ostali financijski prihodi	040	0	0	0	0
IV FINANCIJSKI RASHODI (AOP 042 do 048)	041	10.168.383	9.672.614	236.007	137.523
1. Rashodi s osnove kamata i slični rashodi s poduzetnicima unutar grupe	042	0	0	0	0
2. Tečajne razlike i drugi rashodi s poduzetnicima unutar grupe	043	0	-103.546	0	0
3. Rashodi s osnove kamata i slični rashodi	044	200.621	96.483	236.007	137.523
4. Tečajne razlike i drugi rashodi	045	13.551	-274.534	0	0
5. Nerealizirani gubici (rashodi) od financijske imovine	046	0	0	0	0
6. Vrijednosna usklađenja financijske imovine (neto)	047	9.954.211	9.954.211	0	0
7. Ostali financijski rashodi	048	0	0	0	0
V UDIO U DOBITI OD DRUŠTAVA POVEZANIH SUDJELUJUĆIM INTERESOM	049	0	0	0	0
VI UDIO U DOBITI OD ZAJEDNIČKIH POTHVATA	050	0	0	0	0
VII UDIO U GUBITKU OD DRUŠTAVA POVEZANIH SUDJELUJUĆIM INTERESOM	051	0	0	0	0
VIII UDIO U GUBITKU OD ZAJEDNIČKIH POTHVATA	052	0	0	0	0
IX UKUPNI PRIHODI (AOP 001+030+049+050)	053	43.354.431	19.390.497	52.265.669	26.804.719
X UKUPNI RASHODI (AOP 007+041+051+052)	054	54.398.829	30.965.988	50.322.532	25.125.131
XI DOBIT ILI GUBITAK PRIJE OPOREZIVANJA (AOP 053-054)	055	-11.044.398	-11.575.491	1.943.137	1.679.588
1. Dobit prije oporezivanja (AOP 053-054)	056	0	0	1.943.137	1.679.588
2. Gubitak prije oporezivanja (AOP 054-053)	057	-11.044.398	-11.575.491	0	0
XII POREZ NA DOBIT	058	-267.171	-267.171	-54.039	-106.759
XIII DOBIT ILI GUBITAK RAZDOBLJA (AOP 055-059)	059	-10.777.227	-11.308.320	1.997.176	1.786.347
1. Dobit razdoblja (AOP 055-059)	060	0	0	1.997.176	1.786.347
2. Gubitak razdoblja (AOP 059-055)	061	-10.777.227	-11.308.320	0	0
PREKINUTO POSLOVANJE (POPUNJAVA PODUZETNIK OBVEZNIKA MSFI-A SAMO AKO IMA PREKINUTO POSLOVANJE)					
XIV DOBIT ILI GUBITAK PREKINUTOG POSLOVANJA PRIJE OPOREZIVANJA (AOP 063-064)	062	0	0	0	0
1. Dobit prekinutog poslovanja prije oporezivanja	063	0	0	0	0
2. Gubitak prekinutog poslovanja prije oporezivanja	064	0	0	0	0

Račun dobiti i gubitka

u razdoblju 1. 1. 2023. do 30. 6. 2023.
obveznik: AD Plastik d.d. (u eurima)

	NAZIV POZICIJE 1	AOP OZNA- KA 2	ISTO RAZDOBLJE PRETHODNE GODINE		TEKUĆE RAZDOBLJE	
			KUMULATIV 3	TROMJESEČJE 4	KUMULATIV 5	TROMJESEČJE 6
XV	POREZ NA DOBIT PREKINUTOG POSLOVANJA	065	0	0	0	0
	1. Dobit prekinutog poslovanja za razdoblje (AOP 062-065)	066	0	0	0	0
	2. Gubitak prekinutog poslovanja za razdoblje (AOP 065-062)	067	0	0	0	0
UKUPNO POSLOVANJE (POPUNJAVA SAMO PODUZETNIK OBVEZNIK MSFI-A KOJI IMA PREKINUTO POSLOVANJE)						
XVI	DOBIT ILI GUBITAK PRIJE OPOREZIVANJA (AOP 055+062)	068	0	0	0	0
	1. Dobit prije oporezivanja (AOP 068)	069	0	0	0	0
	2. Gubitak prije oporezivanja (AOP 068)	070	0	0	0	0
XVII	POREZ NA DOBIT (AOP 058+065)	071	0	0	0	0
XVIII	DOBIT ILI GUBITAK RAZDOBLJA (AOP 068-071)	072	0	0	0	0
	1. Dobit razdoblja (AOP 068-071)	073	0	0	0	0
	2. Gubitak razdoblja (AOP 071-068)	074	0	0	0	0
DODATAK RDG-U (POPUNJAVA PODUZETNIK KOJI SASTAVLJA KONSOLIDIRANI GODIŠNJI FINACIJSKI IZVJEŠTAJ)						
XIX	DOBIT ILI GUBITAK RAZDOBLJA (AOP 076+077)	075	0	0	0	0
	1. Pripisana imateljima kapitala matice	076	0	0	0	0
	2. Pripisana manjinskom (nekontrolirajućem) interesu	077	0	0	0	0
IZVJEŠTAJ O OSTALOJ SVEOBUHVAATNOJ DOBITI (POPUNJAVA PODUZETNIK OBVEZNIK PRIMJENE MSFI-A)						
I	DOBIT ILI GUBITAK RAZDOBLJA	078	-10.777.227	-11.308.320	1.997.176	1.786.347
II	OSTALA SVEOBUHVAATNA DOBIT/GUBITAK PRIJE POREZA (AOP 80+ 87)	079	0	0	0	0
III	Stavke koje neće biti reklasificirane u dobit ili gubitak (AOP 081 do 085)	080	0	0	0	0
	1. Promjene revalorizacijskih rezervi dugotrajne materijalne i nematerijalne imovine	081	0	0	0	0
	2. Dobitak ili gubitak s osnove naknadnog vrednovanja vlasničkih vrijednosnih papira po fer vrijednosti kroz ostalu sveobuhvatnu dobit	082	0	0	0	0
	3. Promjene fer vrijednosti financijske obveze po fer vrijednosti kroz račun dobiti i gubitka koja se može pripisati promjenama kreditnog rizika obveze	083	0	0	0	0
	4. Aktuarski dobici/gubici po planovima definiranih primanja	084	0	0	0	0
	5. Ostale stavke koje neće biti reklasificirane	085	0	0	0	0
	6. Porez na dobit koji se odnosi na stavke koje neće biti reklasificirane	086	0	0	0	0

Račun dobiti i gubitka

u razdoblju 1. 1. 2023. do 30. 6. 2023.
obveznik: AD Plastik d.d. (u eurima)

	NAZIV POZICIJE 1	AOP OZNA- KA 2	ISTO RAZDOBLJE PRETHODNE GODINE		TEKUĆE RAZDOBLJE	
			KUMULATIV 3	TROMJESEČJE 4	KUMULATIV 5	TROMJESEČJE 6
IV	Stavke koje je moguće reklasificirati u dobit ili gubitak (AOP 088 do 095)	087	0	0	0	0
	1. Tečajne razlike iz preračuna inozemnog poslovanja	088	0	0	0	0
	2. Dobitak ili gubitak s osnove naknadnog vrednovanja dužničkih vrijednosnih papira po fer vrijednosti kroz ostalu sveobuhvatnu dobit	089	0	0	0	0
	3. Dobit ili gubitak s osnove učinkovite zaštite novčanih tokova	090	0	0	0	0
	4. Dobit ili gubitak s osnove učinkovite zaštite neto ulaganja u inozemstvu	091	0	0	0	0
	5. Udio u ostaloj sveobuhvatnoj dobiti/gubitku društava povezanih sudjelujućim interesom	092	0	0	0	0
	6. Promjene fer vrijednosti vremenske vrijednosti opcije	093	0	0	0	0
	7. Promjene fer vrijednosti terminskih elemenata terminskih ugovora	094	0	0	0	0
	8. Ostale stavke koje je moguće reklasificirati u dobit ili gubitak	095	0	0	0	0
	9. Porez na dobit koji se odnosi na stavke koje je moguće reklasificirati u dobit ili gubitak	096	0	0	0	0
V	NETO OSTALA SVEOBUHvatNA DOBIT ILI GUBITAK (AOP 080+087-086-096)	097	0	0	0	0
VI	SVEOBUHvatNA DOBIT ILI GUBITAK RAZDOBLJA (AOP 078+097)	098	-10.777.227	-11.308.320	1.997.176	1.786.347
DODATAK IZVJEŠTAJU O OSTALOJ SVEOBUHvatNOJ DOBITI (POPUNJAVA PODUZETNIK KOJI SASTAVLJA KONSOLIDIRANI IZVJEŠTAJ)						
VII	SVEOBUHvatNA DOBIT ILI GUBITAK RAZDOBLJA (AOP 100+101)	099	0	0	0	0
	1. Pripisana imateljima kapitala matice	100	0	0	0	0
	2. Pripisana manjinskom (nekontrolirajućem) interesu	101	0	0	0	0



Izveštaj o novčanom tijeku

u razdoblju 1. 1. 2023. do 30. 6. 2023.
obveznik: AD Plastik d.d. (u eurima)

Indirektna metoda

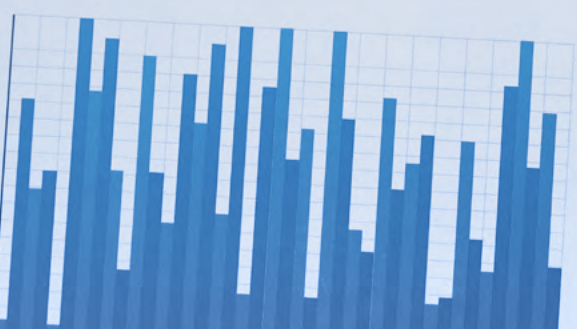
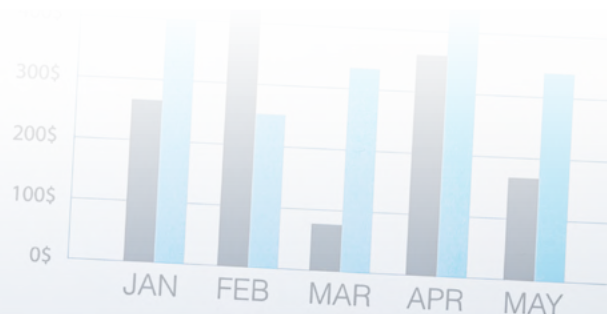
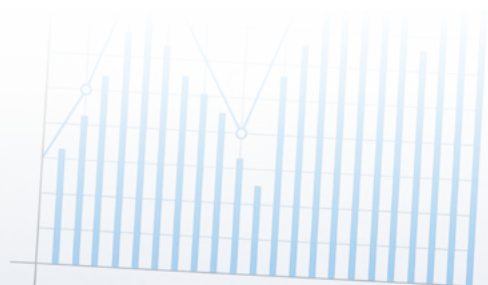
NAZIV POZICIJE	AOP OZNAKA	ISTO RAZDOBLJE PRETHODNE GODINE	TEKUĆE RAZDOBLJE
1	2	3	4
NOVČANI TOKOVI OD POSLOVNIH AKTIVNOSTI			
1. Dobit prije oporezivanja	001	-11.044.398	1.943.136
2. Usklađenja (AOP 003 do 010)	002	13.678.201	-2.108.529
a) Amortizacija	003	4.525.724	3.648.799
b) Dobici i gubici od prodaje i vrijednosna usklađenja dugotrajne materijalne i nematerijalne imovine	004	14.713	-2.363.690
c) Dobici i gubici od prodaje i nerealizirani dobici i gubici i vrijednosno usklađenje financijske imovine	005	9.954.211	0
d) Prihodi od kamata i dividendi	006	-1.218.204	-2.672.430
e) Rashodi od kamata	007	200.621	236.007
f) Rezerviranja	008	0	-16.652
g) Tečajne razlike (nerealizirane)	009	-78.750	440
h) Ostala usklađenja za nenovčane transakcije i nerealizirane dobitke i gubitke	010	279.886	-941.003
I. Povećanje ili smanjenje novčanih tokova prije promjena u radnom kapitalu (AOP 001+002)	011	2.633.803	-165.393
3. Promjene u radnom kapitalu (AOP 013 do 016)	012	5.325.887	-7.462.718
a) Povećanje ili smanjenje kratkoročnih obveza	013	-2.140.660	2.144.449
b) Povećanje ili smanjenje kratkotrajnih potraživanja	014	7.473.401	-8.146.950
c) Povećanje ili smanjenje zaliha	015	-6.854	-1.460.217
d) Ostala povećanja ili smanjenja radnog kapitala	016	0	0
II. Novac iz poslovanja (AOP 011+012)	017	7.959.690	-7.628.111
4. Novčani izdaci za kamate	018	-211.848	-202.127
5. Plaćeni porez na dobit	019	0	0
A NETO NOVČANI TOKOVI OD POSLOVNIH AKTIVNOSTI (AOP 017 do 019)	020	7.747.842	-7.830.238
NOVČANI TOKOVI OD INVESTICIJSKIH AKTIVNOSTI			
1. Novčani primici od prodaje dugotrajne materijalne i nematerijalne imovine	021	0	3.377.370
2. Novčani primici od prodaje financijskih instrumenata	022	0	0
3. Novčani primici od kamata	023	33	120.729
4. Novčani primici od dividendi	024	0	2.483.529
5. Novčani primici s osnove povrata danih zajmova i štednih uloga	025	0	228.764
6. Ostali novčani primici od investicijskih aktivnosti	026	0	0
III. Ukupno novčani primici od investicijskih aktivnosti (AOP 021 do 026)	027	33	6.210.392
1. Novčani izdaci za kupnju dugotrajne materijalne i nematerijalne imovine	028	-1.876.106	-2.197.055
2. Novčani izdaci za stjecanje financijskih instrumenata	029	0	0
3. Novčani izdaci s osnove danih zajmova i štednih uloga za razdoblje	030	0	0
4. Stjecanje ovisnog društva, umanjeno za stečeni novac	031	0	0
5. Ostali novčani izdaci od investicijskih aktivnosti	032	0	0
IV. Ukupno novčani izdaci od investicijskih aktivnosti (AOP 028 do 032)	033	-1.876.106	-2.197.055
B NETO NOVČANI TOKOVI OD INVESTICIJSKIH AKTIVNOSTI (AOP 027+033)	034	-1.876.073	4.013.337

Izveštaj o novčanom tijeku

u razdoblju 1. 1. 2023. do 30. 6. 2023.
obveznik: AD Plastik d.d. (u eurima)

Indirektna metoda

NAZIV POZICIJE 1	AOP OZNAKA 2	ISTO RAZDOBLJE PRETHODNE GODINE 3	TEKUĆE RAZDOBLJE 4
NOVČANI TOKOVI OD FINANIJSKIH AKTIVNOSTI			
1. Novčani primici od povećanja temeljnog (upisanog) kapitala	035	0	0
2. Novčani primici od izdavanja vlasničkih i dužničkih financijskih instrumenata	036	0	0
3. Novčani primici od glavnice kredita, pozajmica i drugih posudbi	037	3.500.500	7.950.037
4. Ostali novčani primici od financijskih aktivnosti	038	0	0
V. Ukupno novčani primici od financijskih aktivnosti (AOP 035 do 038)	039	3.500.500	7.950.037
1. Novčani izdaci za otplatu glavnice kredita, pozajmica i drugih posudbi i dužničkih financijskih instrumenata	040	-9.038.777	-4.041.688
2. Novčani izdaci za isplatu dividendi	041	0	0
3. Novčani izdaci za financijski najam	042	-496.856	-420.874
4. Novčani izdaci za otkup vlastitih dionica i smanjenje temeljnog (upisanog) kapitala	043	0	0
5. Ostali novčani izdaci od financijskih aktivnosti	044	0	0
VI. Ukupno novčani izdaci od financijskih aktivnosti (AOP 040 do 044)	045	-9.535.633	-4.462.562
C NETO NOVČANI TOKOVI OD FINANIJSKIH AKTIVNOSTI (AOP 039+045)	046	-6.035.133	3.487.475
1. Nerealizirane tečajne razlike po novcu i novčanim ekvivalentima	047	4.562	-440
D NETO POVEĆANJE ILI SMANJENJE NOVČANIH TOKOVA (AOP 020+034+046+047)	048	-158.802	-329.866
E) NOVAC I NOVČANI EKVIVALENTI NA POČETKU RAZDOBLJA	049	1.300.252	2.378.004
F NOVAC I NOVČANI EKVIVALENTI NA KRAJU RAZDOBLJA (AOP 048+049)	050	1.141.450	2.048.138



Izvještaj o promjenama kapitala

u razdoblju 1. 1. 2023. do 30. 6. 2023.
obveznik: AD Plastik d.d. (u eurima)

Opis pozicije 1	AOP oznaka 2	Raspodjeljivo imateljima kapitala matice															Manjinski (nekon- trolirajući) interes 19	Ukupno kapital i rezerve 20 (18+19)	
		Temeljni (upisani) kapital 3	Kapitalne rezerve 4	Zakonske rezerve 5	Rezerve za vlastite dionice 6	Vlastite dionice i udje- li (odbitna stavka) 7	Statutarne rezerve 8	Ostale rezerve 9	Revalorizacijske rezerve 10	Fer vrijednost finan- cijske imovine kroz ostalu sveobuhvatnu dobit (raspoloživa za prodaju) 11	Učinkoviti dio zaštite novčanih tokova 12	Učinkoviti dio zaštite neto ulaganja u inozemstvo 13	Ostale rezerve fer vrijednosti 14	Tečajne razlike iz preračuna inozemnog poslovanja 15	Zadržana dobit / preneseni gubitak 16	Dobit / gubitak poslovne godine 17			18 (3 do 6 - 7 + 8 do 17)
15. Smanjenje temeljnog (upisanog) kapitala (osim u postupku predstečajne nagodbe i nastalog reinvestiranjem dobiti)	15	0	0	0	0	0	0	0	0	0	0	0	0	0	0	0	0	0	0
16. Smanjenje temeljnog (upisanog) kapitala u postupku predstečajne nagodbe	16	0	0	0	0	0	0	0	0	0	0	0	0	0	0	0	0	0	0
17. Smanjenje temeljnog (upisanog) kapitala nastalog reinvestiranjem dobiti	17	0	0	0	0	0	0	0	0	0	0	0	0	0	0	0	0	0	0
18. Otkup vlastitih dionica/udjela	18	0	0	0	0	0	0	0	0	0	0	0	0	0	0	0	0	0	0
19. Uplate članova/dioničara	19	0	0	0	0	0	0	0	0	0	0	0	0	0	0	0	0	0	0
20. Isplata udjela u dobiti/dividende	20	0	0	0	0	0	0	0	0	0	0	0	0	0	0	0	0	0	0
21. Ostale raspodjele i isplate članovima/dioničarima	21	0	0	0	0	0	0	0	0	0	0	0	0	0	0	0	0	0	0
22. Prijenos u pozicije rezervi po godišnjem rasporedu	22	0	0	0	0	0	0	0	0	0	0	0	0	0	2.168.656	-2.168.656	0	0	0
23. Povećanje rezervi u postupku predstečajne nagodbe	23	0	0	0	0	0	0	0	0	0	0	0	0	0	0	0	0	0	0
24. Stanje na zadnji dan izvještajnog razdoblja prethodne poslovne godine (04 do 23)	24	55.738.058	25.520.227	813.439	2.772.641	1.141.457	0	9.050.846	0	0	0	0	0	0	10.931.968	-10.777.227	92.908.495	0	92.908.495
DODATAK IZVJEŠTAJU O PROMJENAMA KAPITALA (popunjava poduzetnik obveznik primjene MSFI-a)																			
I. OSTALA SVEOBUHVAATNA DOBIT PRETHODNOG RAZDOBLJA, UMANJENO ZA POREZE (AOP 06 do 14)	25	0	0	0	0	0	0	0	0	0	0	0	0	0	0	0	0	0	0
II. SVEOBUHVAATNA DOBIT ILI GUBITAK PRETHODNOG RAZDOBLJA (AOP 05+25)	26	0	0	0	0	0	0	0	0	0	0	0	0	0	0	-10.777.227	-10.777.227	0	-10.777.227
III. TRANSAKCIJE S VLASNICIMA PRETHODNOG RAZDOBLJA PRIZNATE DIREKTNO U KAPITALU (AOP 15 do 23)	27	0	0	0	0	0	0	0	0	0	0	0	0	0	2.168.656	-2.168.656	0	0	0

Izvještaj o promjenama kapitala

u razdoblju 1. 1. 2023. do 30. 6. 2023.
obveznik: AD Plastik d.d. (u eurima)

Opis pozicije 1	AOP oznaka 2	Raspodjeljivo imateljima kapitala matice															Manjinski (nekon- trolirajući) interes 19	Ukupno kapital i rezerve 20 (18+19)	
		Temeljni (upisan) kapital 3	Kapitalne rezerve 4	Zakonske rezerve 5	Rezerve za vlastite dionice 6	Vlastite dionice i udje- li (odbitna stavka) 7	Statutarne rezerve 8	Ostale rezerve 9	Revalorizacijske rezerve 10	Fer vrijednost finan- cijske imovine kroz ostalu sveobuhvatnu dobit (raspoloživa za prodaju) 11	Učinkoviti dio zaštite novčanih tokova 12	Učinkoviti dio zaštite neto ulaganja u inozemstvo 13	Ostale rezerve fer vrijednosti 14	Tečajne razlike iz preračuna inozemnog poslovanja 15	Zadržana dobit / preneseni gubitak 16	Dobit / gubitak poslovne godine 17			18 (3 do 6 - 7 + 8 do 17)
15. Smanjenje temeljnog (upisanog) kapitala (osim u postupku predstečajne nagodbe i nastalog reinvestiranjem dobiti)	42	0	0	0	0	0	0	0	0	0	0	0	0	0	0	0	0	0	0
16. Smanjenje temeljnog (upisanog) kapitala u postupku predstečajne nagodbe	43	0	0	0	0	0	0	0	0	0	0	0	0	0	0	0	0	0	0
17. Smanjenje temeljnog (upisanog) kapitala nastalog reinvestiranjem dobiti	44	0	0	0	0	0	0	0	0	0	0	0	0	0	0	0	0	0	0
18. Otkup vlastitih dionica/udjela	45	0	0	0	0	0	0	0	0	0	0	0	0	0	0	0	0	0	0
19. Uplate članova/dioničara	46	0	0	0	0	0	0	0	0	0	0	0	0	0	0	0	0	0	0
20. Isplata udjela u dobiti/dividende	47	0	0	0	0	0	0	0	0	0	0	0	0	0	0	0	0	0	0
21. Ostale raspodjele i isplate članovima/dioničarima	48	0	0	0	0	0	0	0	0	0	0	0	0	0	0	0	0	0	0
22. Prijenos po godišnjem rasporedu	49	0	0	0	0	0	0	0	0	0	0	0	0	0	-13.743.480	13.743.480	0	0	0
23. Povećanje rezervi u postupku predstečajne nagodbe	50	0	0	0	0	0	0	0	0	0	0	0	0	0	0	0	0	0	0
24. Stanje na zadnji dan izvještajnog razdoblja tekuće poslovne godine (AOP 31 do 50)	51	55.738.058	25.402.255	813.439	2.772.641	921.001	0	6.880.988	0	0	0	0	0	0	-641.654	1.997.176	92.041.902	0	92.041.902
DODATAK IZVJEŠTAJU O PROMJENAMA KAPITALA (popunjava poduzetnik obveznik primjene MSFI-a)																			
I. OSTALA SVEOBUHvatNA DOBIT TEKUĆEG RAZDOBLJA, UMANJENO ZA POREZE (AOP 33 do 41)	52	0	0	0	0	0	0	0	0	0	0	0	0	0	0	0	0	0	0
II. SVEOBUHvatNA DOBIT ILI GUBITAK TEKUĆEG RAZDOBLJA (AOP 32 + 52)	53	0	0	0	0	0	0	0	0	0	0	0	0	0	0	1.997.176	1.997.176	0	1.997.176
III. TRANSAKCIJE S VLASNICIMA TEKUĆEG RAZDOBLJA PRIZNATE DIREKTNO U KAPITALU (AOP 42 do 50)	54	0	0	0	0	0	0	0	0	0	0	0	0	0	-13.743.480	13.743.480	0	0	0

Bilješke uz Financijske Izvještaje - TFI

(koji se sastavljaju za tromjesečna razdoblja)

Naziv izdavatelja AD Plastik d.d.

Sjedište..... Ul. Antuna Gustava Matoša 8, 21210, Solin, Hrvatska

OIB 48351740621

MBS..... 060007090

Izvještajno razdoblje 1. 1. 2023. do 30. 6. 2023.

Bilješke uz financijske izvještaje priložene su u Nerevidiranom financijskom izvještaju posloводства AD Plastik Grupe. Nerevidirani financijski izvještaj posloводства AD Plastik Grupe dostupan je na internetskim stranicama Zagrebačke burze.

Integrirani godišnji izvještaj AD Plastik Grupe za 2022. godinu dostupan je na internetskim stranicama Zagrebačke burze.

Računovodstvene politike koje se primjenjuju prilikom sastavljanja financijskih izvještaja za izvještajno razdoblje iste su kao i u posljednjim godišnjim financijskim izvještajima.

Društvo AD Plastik d.d. za potrebe ovisnih društava izdalo je korporativne garancije u sljedećim iznosima: bankama 7.700 tisuća eura te dobavljačima 2.401 tisuću eura.

Iznos koje društvo AD Plastik d.d. duguje i koji dospijeva nakon više od pet godina iznosi 486 tisuća eura.

Prosječan broj zaposlenih AD Plastik d.d. u razdoblju od 1. 1. 2023. do 30. 6. 2023. godine bio je 1.152.

U nematerijalnoj imovini u razdoblju od 1. 1. 2023. do 30. 6. 2023. godine kapitaliziran je trošak neto plaća i nadnica od 198.310 eura, trošak poreza i doprinosa iz plaća 78.036 eura te trošak doprinosa na plaće 40.930 eura.

Kroz izvještajno razdoblje došlo je do povećanja odgođene porezne imovine u iznosu od 54 tisuće eura. Odgođena porezna imovina društva AD Plastik d.d. na dan 31. 12. 2022. iznosi 1.995 tisuća eura.

Solin, srpanj 2023. godine

Izjava posloводства o odgovornosti

Financijski izvještaji AD Plastik Grupe i društva AD Plastik d.d. Solin sastavljaju se u skladu s Međunarodnim računovodstvenim standardima financijskog izvještavanja (MSFI) te hrvatskim Zakonom o računovodstvu.

Nerevidirani konsolidirani financijski izvještaji AD Plastik Grupe i financijski izvještaji društva AD Plastik d.d. za razdoblje od 1. siječnja do 30. lipnja 2023. godine daju cjelovit i istinit prikaz imovine i obveza, dobiti i gubitka, financijskog položaja i poslovanja izdavaatelja te društava uključenih u konsolidaciju kao cjeline.

Izvještaj posloводства za razdoblje do 30. lipnja 2023. godine sadrži istinit i vjeran prikaz razvoja i rezultata poslovanja Društva, uz opis najznačajnijih rizika i neizvjesnosti kojima je Društvo izloženo.



Društvo je upisano u sudskom registru
Trgovačkog suda u Splitu pod MBS: 060007090
Osobni identifikacijski broj: 48351740621,
IBAN: HR04 2340 0091 1101 5371 1, Privredna banka Zagreb d.d., Zagreb

Temeljni kapital u iznosu 419.958,400 kn u cijelosti je uplaćen.
Izdano 4.199.584 redovnih dionica na ime, svaka nominalnog iznosa od 100 kn.
Predsjednik Uprave: Marinko Došen
Članovi Uprave: Mladen Peroš, Zlatko Bogadi, Josip Divić
Predsjednik Nadzornog odbora: Sergej Dmitrijevič Bodrunov

Marinko Došen
predsjednik Uprave

Mladen Peroš
član Uprave

Zlatko Bogadi
član Uprave

Josip Divić
član Uprave



**Your needs.
Our drive.**

Plastik