



2024

**MEĐUIZVJEŠTAJ POSLOVODSTVA  
AD PLASTIK GRUPE I AD PLASTIK D.D. SOLIN  
ZA PRVIH DEVET MJESECI 2024. GODINE**

# AD PLASTIK GRUPA I AD PLASTIK D.D. SOLIN

## IZVJEŠTAJI ZA RAZDOBLJE

1. 1. 2024. - 30. 9. 2024. GODINE




Financijski izvještaji svih društava AD Plastik Grupe izrađeni su po načelu vremenske neograničenosti poslovanja.

Posljednji godišnji financijski izvještaji dostupni su na internet-skim stranicama Zagrebačke burze:



Prilikom sastavljanja financijskih izvještaja za tromjesečno izvještajno razdoblje, kao i u posljednjim godišnjim financijskim izvještajima, primjenjuju se iste računovodstvene politike.

Sadržaj .....	2
<b>1 KRATKI PREGLED .....</b>	<b>3</b>
Kratki pregled u brojkama .....	4
Komentar Marinka Došena, predsjednika Uprave .....	5
<b>2 FINANCIJSKI POKAZATELJI .....</b>	<b>6</b>
Financijski rezultati za prvih devet mjeseci 2024. godine .....	7
Poslovni prihodi i kretanje tržišta .....	11
Pridruženo društvo EAPS .....	13
Dionica ADPL .....	15
Alternativne mjere uspješnosti .....	17
<b>3 FINANCIJSKI IZVJEŠTAJ AD PLASTIK GRUPE .....</b>	<b>19</b>
Opći podaci za izdavatelje .....	20
Bilanca .....	21
Račun dobiti i gubitka .....	25
Izvještaj o novčanom tijeku (indirektna metoda) .....	29
Izvještaj o promjenama kapitala .....	31
Bilješke uz Financijske Izvještaje - TFI .....	35
<b>4 FINANCIJSKI IZVJEŠTAJ DRUŠTVA AD PLASTIK .....</b>	<b>36</b>
Opći podaci za izdavatelje .....	37
Bilanca .....	38
Račun dobiti i gubitka .....	42
Izvještaj o novčanom tijeku (indirektna metoda) .....	46
Izvještaj o promjenama kapitala .....	48
Bilješke uz Financijske Izvještaje - TFI .....	52
<b>IZJAVA POSLOVODSTVA O ODGOVORNOSTI .....</b>	<b>53</b>



# **KRATKI PREGLED**

# KRATKI PREGLED U BROJKAMA



AD PLASTIK GRUPA

AD PLASTIK D.D.

# KOMENTAR MARINKA DOŠENA, PREDSJEDNIKA UPRAVE

U prvih devet mjeseci AD Plastik Grupa ostvarila je rast poslovnih prihoda unatoč složenim uvjetima na europskom tržištu.

Jedan od ključnih izazova automobilskega sektora u Europi je znatno sporiji rast prodaje električnih vozila od planiranog i očekivanog, što je utjecalo na cjelokupnu dinamiku industrije. Ovaj pad potražnje za električnim vozilima reflektira se i na poslovne odluke proizvođača, koji prilagođavaju svoje strategije i proizvodne planove kako bi odgovorili tržišnim zahtjevima.

Proizvođači moraju ispuniti stroge regulatorne zahtjeve za postizanje ciljeva zelene tranzicije i prelaska na održivu energiju, a istovremeno potrošači su oprezniji u pogledu velikih promjena, ma koliko njihova ekološka svjesnost bila sve izraženija. Izazovi s kojima se trenutno suočava tržište automobila, odražavaju šire ekonomske i društvene promjene. Dugoročno, usmjerenost prema održivim tehnologijama i zelenoj tranziciji je neupitna, ali prelazak mora biti postupan i prilagođen.

Europska prodaja automobila u prvih devet mjeseci porasla je za svega 0,6 posto u odnosu na isto razdoblje prošle godine, što ukazuje na stabilnost tržišta, ali i važne promjene u njegovoj strukturi i dinamici.


AD Plastik Grupa je u istom razdoblju pokazala još jednom svoju otpornost i prilagodljivost ostvarujući znatno veći rast od samog tržišta. U prvih devet mjeseci ostvarila je poslovne prihode od 111,53 milijuna eura, što predstavlja rast od 17,4 posto u odnosu na prošlu godinu. EBITDA je porasla za 29,3 posto i iznosi 8,95 milijuna eura, dok je neto dobit porasla za 44,4 posto i iznosi 0,58 milijuna eura. Puni efekti serijske proizvodnje će biti vidljivi u nadolazećim razdobljima kada se dostignu ugovorene količine.

Naša usmjerenost na europsko tržište rezultirala je sklapanjem novih ugovora u vrijednosti od 45,7 milijuna eura, a do kraja godine očekujemo dodatne poslove koji će ojačati naš portfelj narudžbi.

Unatoč izazovima u optimizaciji kapaciteta, nastavljamo s ulaganjima u razvoj novih projekata, vjerujući kako će te aktivnosti dugoročno pridonijeti rastu profitabilnosti i vrijednosti kompanije. Isto tako, nastavljamo s optimizacijom kapaciteta, povećanjem troškovne efikasnosti i razvojem inovativnih rješenja. Naš cilj ostaje jasan – osigurati održivi rast i stvaranje dugoročne vrijednosti za naše dioničare i partnere.



Marinko Došen, predsjednik Uprave



# **FINANCIJSKI POKAZATELJI**

# FINANCIJSKI REZULTATI ZA PRVIH DEVET MJESECI 2024. GODINE

U izvještajnom razdoblju  
AD Plastik Grupu čine:

- AD Plastik d.d., Hrvatska
- AD Plastik Tisza Kft., Mađarska
- ADP d.o.o., Srbija
- AD Plastik d.o.o., Slovenija
- AO AD Plastik Togliatti, Rusija
- ZAO AD Plastik Kaluga, Rusija

(dalje u tekstu: AD Plastik Grupa)



Poslovni rezultati AD Plastik Grupe za prvih devet mjeseci 2024. godine ukazuju na nastavak oporavka i potvrđuju usmjerenost kompanije na ostvarivanje održivih poslovnih rezultata.

Prihodi Grupe iznose 111,53 milijuna eura, što predstavlja rast od 17,4 posto u odnosu na isto razdoblje prošle godine. Istovremeno, matično društvo bilježi rast od 21,4 posto te prihodi iznose 85,07 milijuna eura. Glavni pokretač rasta prihoda su novi projekti čija je serijska proizvodnja započela tijekom godine, a što je u skladu s planovima i ranijim najavama.

EBITDA Grupe iznosi 8,95 milijuna eura što je rast od 29,3 posto u odnosu na usporedno razdoblje, dok je EBITDA matičnog društva ostvarila rast od 91,7 posto iznoseći 5,51 milijun eura. Na ovakav rast EBITDA-e značajno je utjecala prodaja alata izrađenih za projekte kojima je tijekom ove godine započela serijska proizvodnja. S druge strane, njihov puni učinak na iskorištenost kapaciteta i profitabilnost očekuje se u narednim razdobljima kada se postignu ugovorene serijske količine.

Neto dobit Grupe iznosi 0,58 milijuna eura, što je porast od 44,4 posto u usporedbi s istim razdobljem prošle godine. Neto dobit matičnog društva iznosi 1,70 milijuna eura i porasla je za značajnih 1.343,1 posto, što ukazuje na uspješan početak realizacije ugovorenih projekata.

U pridruženom društvu u Rumunjskoj tijekom izvještajnog razdoblja odvijala se već spominjana zamjena u serijskoj proizvodnji, tijekom koje su stari modeli vozila zamijenjeni s novima. Posljedično je doprinos ovog društva rezultatima Grupe

skromniji u odnosu na usporedno razdoblje. Tako neto dobit EAPS-a u prvih devet mjeseci iznosi 4,15 milijuna eura, uz očekivanja daljnjeg rasta s povećanjem proizvodnih količina u nadolazećim mjesecima.

Nastavak projektnih i industrijalizacijskih aktivnosti obilježio je i treće tromjesečje ove godine. Upravo su intenzivne industrijalizacijske aktivnosti u ovom razdoblju uzrokovale privremene izazove u optimizaciji kapaciteta i povećani utrošak materijala, što se odrazilo i na profitabilnost. Naplata dijela alata po aktualnim projektima pozitivno je utjecala na zaduženost, ali su se nastavila ulaganja u razvoj, specifičnu opremu i povratnu ambalažu za iste projekte. Očekuje se snažan pozitivan utjecaj na iskorištenost kapaciteta, profitabilnost i zaduženost kada započne serijska proizvodnja svih ugovorenih projekata i kada se dosegnu njihove pune serijske količine.

Prodajne aktivnosti kompanije i dalje su usmjerene na europsko tržište i vrlo su intenzivne, a tijekom izvještajnog razdoblja ugovoreni su novi poslovi u vrijednosti od 45,7 milijuna eura. Do kraja godine očekuje se ugovaranje novih poslova, što će ojačati tržišnu poziciju kompanije.

Ključni ciljevi kompanije ostaju očuvanje financijske stabilnosti, povećanje iskorištenosti kapaciteta, postizanje bolje troškovne efikasnosti i rasta profitabilnosti. Primarna usmjerenost ostaje i dalje na uspješnoj realizaciji novih projekata, odnosno uspješnim počecima njihove serijske proizvodnje što će dugoročno osigurati povećanje vrijednosti same kompanije.

## KLJUČNI POKAZATELJI

Pokazatelji (u 000 eur)	AD Plastik Grupa			AD Plastik d.d.		
	3Q 2023.	3Q 2024.	Indeks	3Q 2023.	3Q 2024.	Indeks
Poslovni prihodi	94.972	111.525	117,4	70.064	85.074	121,4
Prihodi od prodaje	90.773	107.576	118,5	65.733	79.889	121,5
Poslovni rashodi	95.615	110.343	115,4	72.570	85.447	117,7
EBITDA*	6.918	8.948	129,3	2.873	5.509	191,7
EBITDA zadnja 4 kvartala*	5.963	9.241	155,0	1.876	6.240	332,6
Neto dobit	403	582	144,4	118	1.700	1443,1
NFD*	43.522	45.691	105,0	40.009	42.905	107,2
EBITDA marža*	7,28%	8,02%	74 bps	4,10%	6,48%	237 bps
Neto profitna marža*	0,42%	0,52%	10 bps	0,17%	2,00%	183 bps
ROE*	2,13%	-1,11%	-	-1,12%	2,87%	-
Capex*	6.287	10.422	165,8	4.596	9.073	197,4

\* Pored mjera definiranih Međunarodnim standardima financijskog izvještavanja (MSFI), AD Plastik Grupa u svojim izvještajima koristi i alternativne pokazatelje uspješnosti. Pregled i definicija pokazatelja korištenih u ovom dokumentu navedeni su u Prilogu 1.

## POSLOVNI RASHODI

Poslovni rashodi (u 000 eur)	AD Plastik Grupa			AD Plastik d.d.		
	3Q 2023.	3Q 2024.	Indeks	3Q 2023.	3Q 2024.	Indeks
<b>POSLOVNI RASHODI</b>	<b>95.615</b>	<b>110.343</b>	<b>115,4</b>	<b>72.570</b>	<b>85.447</b>	<b>117,7</b>
Promjena vrijednosti zaliha proizvodnje u tijeku i gotovih proizvoda	427	229	53,7	322	326	101,3
Materijalni troškovi	61.746	73.262	118,7	48.639	59.980	123,3
Troškovi osoblja	21.831	23.101	105,8	15.137	15.563	102,8
Amortizacija	7.561	7.766	102,7	5.379	5.882	109,4
Ostali troškovi	3.594	3.635	101,1	2.884	3.517	122,0
Ostali poslovni rashodi	455	2.350	516,3	208	179	85,8



## NETO FINANCIJSKI REZULTAT

Značajnije slabljenje ruske rublje u trećem tromjesečju odrazilo se na obračunske tečajne razlike pa je tako učinak tečajnih razlika u izvještajnom razdoblju na razini Grupe negativan, iako u

manjem iznosu od usporednog razdoblja. U Grupi i matičnom društvu vidljiv je negativan učinak kamata zbog rasta varijabilnih kamatnih stopa te troškova novih zaduženja.

Neto financijski rezultat (u 000 eur)	AD Plastik Grupa			AD Plastik d.d.		
	3Q 2023.	3Q 2024.	Indeks	3Q 2023.	3Q 2024.	Indeks
<b>FINANCIJSKI PRIHODI</b>	<b>93</b>	<b>246</b>	<b>265,3</b>	<b>2.766</b>	<b>3.066</b>	<b>110,8</b>
Pozitivne tečajne razlike	-	-	-	-	-	-
Prihodi od kamata	93	246	265,3	283	451	159,4
Dividende	-	-	-	2.484	2.615	105,3
<b>FINANCIJSKI RASHODI</b>	<b>2.493</b>	<b>1.988</b>	<b>79,7</b>	<b>405</b>	<b>993</b>	<b>245,0</b>
Negativne tečajne razlike	1.911	782	40,9	-	3	-
Rashodi od kamata	583	1.207	207,1	405	990	244,4
<b>FINANCIJSKI REZULTAT</b>	<b>-2.401</b>	<b>-1.743</b>	<b>-</b>	<b>2.361</b>	<b>2.073</b>	<b>87,8</b>





## FINANCIJSKA POZICIJA

Skraćena bilanca (u 000 EUR)	AD Plastik Grupa			AD Plastik d.d.		
	31.12.2023.	30.9.2024.	Indeks	31.12.2023.	30.9.2024.	Indeks
<b>IMOVINA</b>	<b>189.136</b>	<b>183.033</b>	<b>96,8</b>	<b>163.908</b>	<b>160.875</b>	<b>98,2</b>
Dugotrajna imovina	124.117	125.253	100,9	116.902	118.607	101,5
Kratkotrajna imovina	63.956	56.988	89,1	46.159	41.651	90,2
Plaćeni troškovi budućeg razdoblja i obračunati prihodi	1.062	792	74,5	846	616	72,8
<b>OBVEZE</b>	<b>90.673</b>	<b>84.650</b>	<b>93,4</b>	<b>72.793</b>	<b>68.060</b>	<b>93,5</b>
Dugoročne obveze	33.500	23.877	71,3	30.048	21.226	70,6
Kratkoročne obveze	54.553	60.178	110,3	41.902	46.423	110,8
Odgođeno plaćanje troškova i prihod budućeg razdoblja	2.620	595	22,7	843	411	48,7
<b>KAPITAL</b>	<b>98.463</b>	<b>98.383</b>	<b>99,9</b>	<b>91.115</b>	<b>92.814</b>	<b>101,9</b>

Iako je naplata dijela alata za nove projekte pozitivno utjecala na zaduženost, daljnja ulaganja u razvoj, specifičnu opremu i povratnu ambalažu za iste projekte negativno su utjecala na kretanje zaduženosti i zbog toga je razvidna neznatno izmijenjena razina duga.

Vežano uz ročnost duga, vidljivo je značajnije povećanje kratkoročnih obveza prema bankama u skladu s otplatnim planovima, a u tijeku su aktivnosti njihove optimizacije i smanjenja kratkoročnih obveza.

Neto financijski dug Grupe iznosi 45,69 milijuna eura, što je svega 0,2 milijuna eura niže u odnosu na kraj 2023. godine. Istovremeno je neto financijski dug matičnog društva smanjen za milijun eura i iznosi 42,91 milijun eura.

Pokazatelji NFD/EBITDA Grupe i matičnog društva još uvijek su na nešto višim razinama, ali su povoljniji nego na kraju 2023. i njihova se daljnja normalizacija očekuje u narednim razdobljima. Koeficijent zaduženosti Grupe blago je snižen u odnosu na kraj prethodne godine kada je iznosio 0,48, a na dan 30. 9. 2024. iznosi 0,46. U matičnom se društvu također snizio s 0,44 na 0,42.

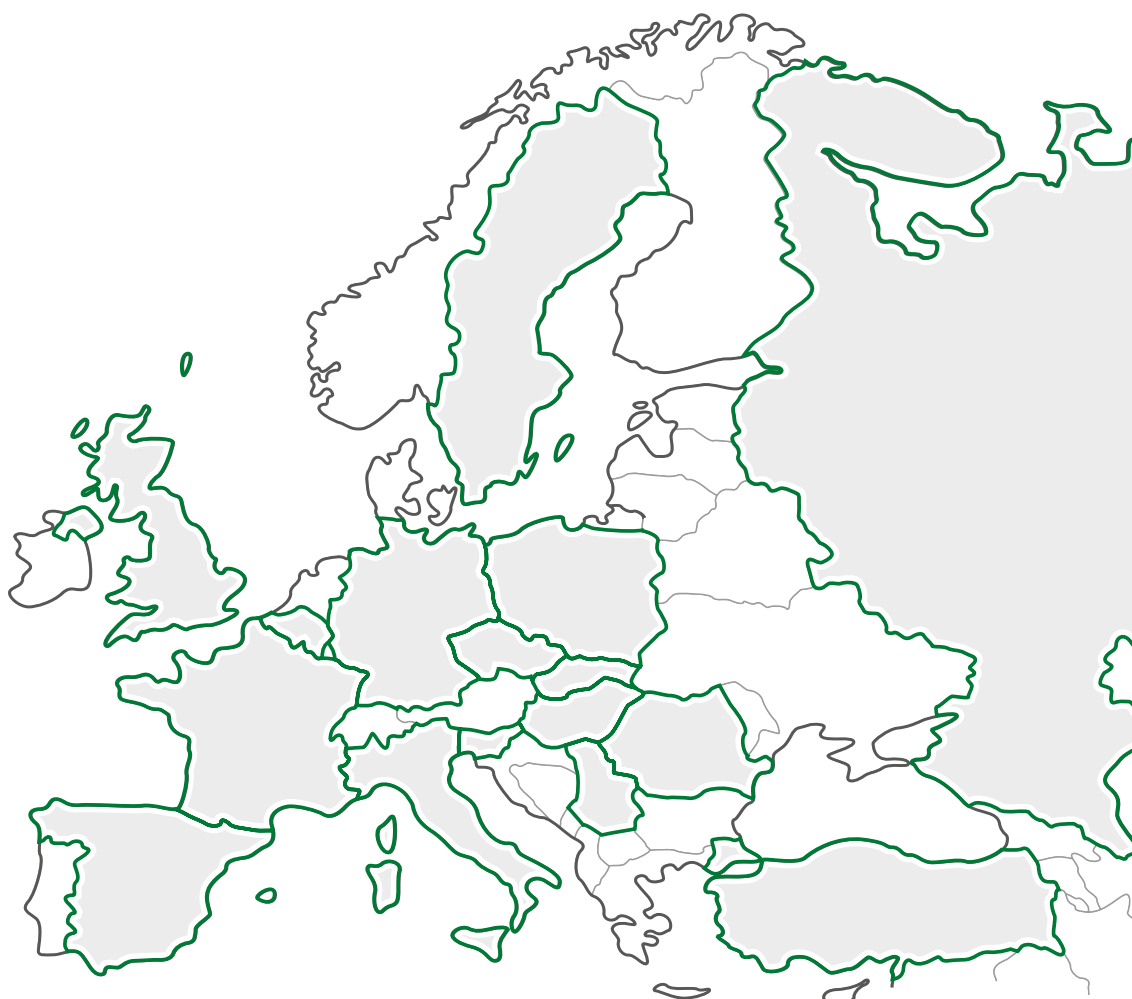
# POSLOVNI PRIHODI I KRETANJE TRŽIŠTA

Ostvareni prihodi Grupe na tržištima EU i Srbije viši su za 14,4 posto u odnosu na usporedno razdoblje i iznose 96,60 milijuna eura, u najvećoj mjeri zbog realizacije novih projekata i naplate dijela alata. Udio ovih tržišta u ukupnim prihodima Grupe je 86,6 posto.

Prihodi s ruskog tržišta iznose 14,93 milijuna eura i čine 13,4 posto ukupnih prihoda Grupe. Ruska društva promatrana kao cjelina i dalje su samoodrživa i financijski neovisna o matičnom društvu.

U prvih devet mjeseci 2024. automobilsko tržište EU pokazuje znakove stagnacije, uz stabilan broj novoregistriranih vozila koji je dosegao gotovo osam milijuna vozila, što predstavlja skroman rast od 0,6 posto u odnosu na usporedno razdoblje prošle godine. Iako se na prvi pogled čini kako tržište nije zabilježilo značajne promjene, detaljnija analiza pokazuje suptilne, ali važne promjene u strukturi tržišta i potražnje.

Španjolska i Italija jedine su velike europske zemlje koje su zabilježile rast prodaje automobila, s rastom od 4,7 posto u Španjolskoj i 2,1 posto u Italiji. S druge strane, dva najveća automobilska tržišta u EU bilježe pad i to Njemačka od jedan posto i Francuska od 1,8 posto. Iako je riječ o uistinu blagom padu prodaje, ovi rezultati ukazuju na moguće promjene u preferencijama kupaca i ekonomskim izazovima s kojima se tržišta suočavaju.



# POSLOVNI PRIHODI I KRETANJE TRŽIŠTA

► Prodaja električnih vozila u prvih devet mjeseci bilježi pad i neupitno primat na tržištu preuzimaju hibridna električna vozila. Prodaja električnih vozila pala je za 5,8 posto u odnosu na prvih devet mjeseci prošle godine, a njihov ukupni tržišni udio smanjio se s 14 posto na 13,1 posto. Na ovaj pad je značajno utjecalo drastično smanjenje prodaje električnih vozila u Njemačkoj, najvećem europskom automobilskom tržištu, koja bilježi pad od 28,6 posto.

Pad prodaje električnih vozila dijelom se može opravdati ukidanjem velikodušnih subvencija, ali i nesigurnostima vezanim uz cijenu energije, dostupnosti infrastrukture za punjenje, ekonomskim izazovima i visokim cijenama proizvoda i krajnjih proizvoda.

Hibridna električna vozila zabilježila su daleko najveći rast u prvih devet mjeseci i to od 20,1 posto, a tijekom rujna su pretekli čak i benzinska vozila s udjelom u prodaji. Ova vozila nude kompromis

između tradicionalnih i električnih tehnologija, što ih čini atraktivnima za potrošače koji žele vozila s nižim emisijama ugljičnog dioksida. To ujedno ukazuje kako potrošači traže sigurnost i fleksibilnost koju im ovaj tip vozila pruža.

Prodaja benzinskih i dizelskih vozila očekivano pada, s obzirom na regulative i zahtjeve zelene tranzicije. Unatoč padu prodaje od 4,4 posto u prvih devet mjeseci, benzinci još uvijek imaju najveći udio na tržištu, iako im hibridna električna vozila pušu za vratom. Istovremeno, prodaja dizelskih vozila pala je za 11,1 posto u usporedbi s istim razdobljem prošle godine.

Svoju dominaciju na europskom tržištu u izvještajnom je razdoblju i dalje zadržala Volkswagen Grupa s udjelom od 26,4 posto i blagim rastom prodaje od 1,2 posto. Stellantis je drugi po veličini proizvođač automobila s udjelom od 17,2 posto i padom prodaje od 5,9 posto. Udio Renault Grupe na EU tržištu je 10,7 posto u prvih devet mjeseci

i padom prodaje od 0,2 posto. Hyundai Grupa ima udio od osam posto na EU tržištu i bilježi pad prodaje od 5,1 posto, dok Toyota Grupa bilježi značajan rast prodaje od 16,4 posto, čime je povećala svoj udio na tržištu na 7,9 posto.

Razvidno je kako se europsko automobilsko tržište suočava s još jednim procesom transformacije. Regulatorne mjere, ekološka svijest i nove tehnologije neupitno oblikuju preferencije potrošača, ali izazovi poput cijene i dostupnosti infrastrukture ga zasigurno usporavaju. Potrošači su nedvojbeno sve svjesniji ekoloških utjecaja, no istovremeno su oprezniji u pogledu velikih promjena koje donosi prelazak na potpuno električna vozila. Dugoročno, tržište će sigurno nastaviti smjerom dekarbonizacije, ali prelazak na održivije tehnologije će biti postepeniji i iziskivat će dodatna promišljanja i povjerenje potrošača.



# PRIDRUŽENO DRUŠTVO EAPS

## AD PLASTIK GRUPA S KONSOLIDACIJOM PRIPADAJUĆEG DIJELA VLASNIŠTVA U PRIDRUŽENOM DRUŠTVU



Kako bismo prezentirali što jasniju sliku poslovanja, izrađen je usporedivi, skraćeni, konsolidirani račun dobiti i gubitka AD Plastik Grupe za prvih devet mjeseci 2023. i 2024. godine, s računom dobiti i gubitka pridruženog društva Euro Auto Plastic Systems s.r.l., Mioveni, Rumunjska (50 posto vlasništva AD Plastik d.d.).

Pozicije (u 000 eur)	3Q 2023.	3Q 2024.	Indeks
<b>POSLOVNI PRIHODI</b>	<b>130.015</b>	<b>152.778</b>	<b>117,5</b>
<b>POSLOVNI RASHODI</b>	<b>126.543</b>	<b>148.971</b>	<b>117,7</b>
Materijalni troškovi	80.299	95.627	119,1
Troškovi osoblja	27.094	29.510	108,9
Amortizacija	8.578	8.951	104,3
Ostali troškovi	10.571	14.883	140,8
<b>FINANCIJSKI PRIHODI</b>	<b>93</b>	<b>246</b>	<b>265,3</b>
<b>FINANCIJSKI RASHODI</b>	<b>2.626</b>	<b>2.264</b>	<b>86,2</b>
<b>UKUPNI PRIHODI</b>	<b>130.107</b>	<b>153.024</b>	<b>117,6</b>
<b>UKUPNI RASHODI</b>	<b>129.169</b>	<b>151.234</b>	<b>117,1</b>
Dobit prije oporezivanja	939	1.789	190,6
Porez na dobit	536	1.208	225,3
<b>DOBIT RAZDOBLJA</b>	<b>403</b>	<b>582</b>	<b>144,4</b>
<b>EBITDA</b>	<b>12.050</b>	<b>12.758</b>	<b>105,9</b>

Poslovni prihodi AD Plastik Grupe s konsolidiranim pripadajućim dijelom vlasništva pridruženog društva iznose 152,78 milijuna eura i viši su za 17,5 posto u odnosu na usporedno razdoblje, dok EBITDA iznosi 12,76 milijuna eura. ►

# PRIDRUŽENO DRUŠTVO EAPS



## ► SKRAĆENI RDG I BILANCA PRIDRUŽENOG DRUŠTVA EAPS

Rezultati EAPS-a uključeni su u rezultate AD Plastik Grupe metodom udjela. Ostvareni poslovni prihodi viši su za 17 posto i iznose 85,19 milijuna eura. Zbog ranije spomenutog prelaska na proizvodnju novih modela vozila i s tim povezanih troškova, neto dobit je u odnosu na usporedno razdoblje niža i iznosi 4,15 milijuna eura. U zadnjem tromjesečju očekuje se porast količina te samim time bolja iskorisćenost kapaciteta i ostvarenje veće dobiti.

U izvještajnom su razdoblju investicije ovog društva iznosile 3,99 milijuna eura i prvenstveno su bile usmjerene na prihvatanje novih projekata i obnovu strojnog parka, s kojom se započelo još prošle godine. Novac na računu na dan 30. 9. 2024. iznosi 14,6 milijuna eura.

Svoje prihode EAPS u najvećem dijelu ostvaruje na rumunjskom tržištu, a u manjem obimu isporučuje i na tržišta Maroka, Brazila, Kolumbije i Argentine.

Pozicije (u 000 eur)	3Q 2023.	3Q 2024.	Indeks
Poslovni prihodi	72.834	85.194	117,0
Poslovni rashodi	-64.603	-79.944	123,7
Neto financijski rezultat	-264	-550	208,2
Dobit prije oporezivanja	7.966	4.700	59,0
Porez na dobit	-1.077	-550	51,1
Dobit razdoblja	6.889	4.150	60,2

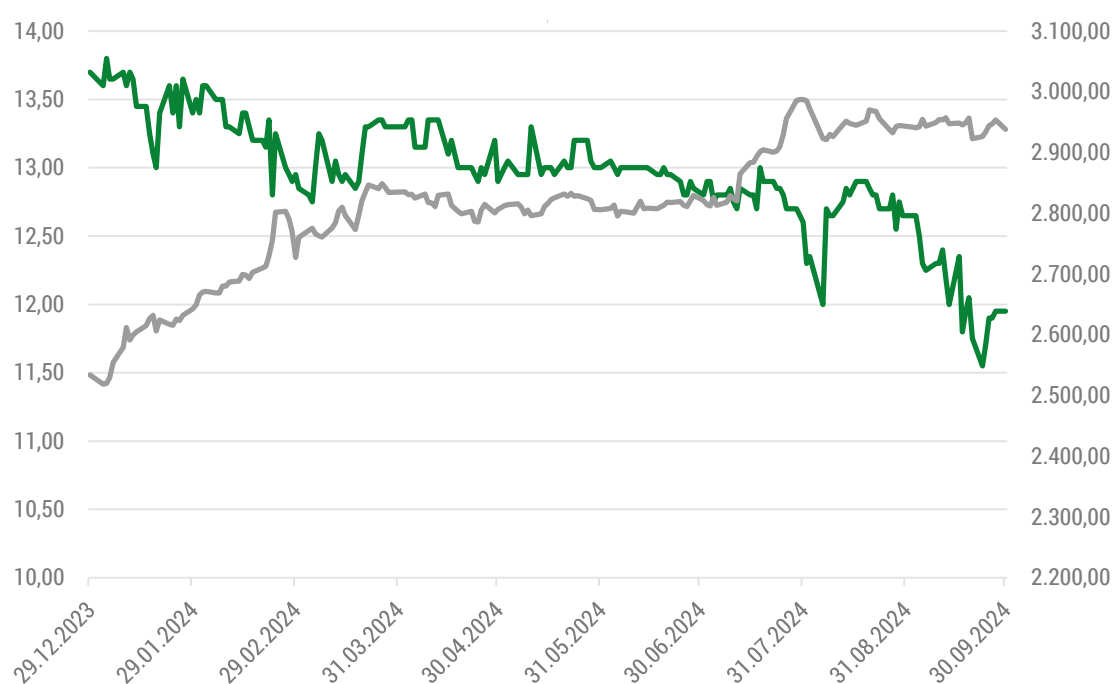
prikazano 100% ostvarenja

Pozicije (u 000 eur)	3Q 2023.	3Q 2024.	Indeks
Dugotrajna imovina	19.478	24.699	126,8
Kratkotrajna imovina	38.767	44.631	115,1
<b>UKUPNA AKTIVA</b>	<b>58.245</b>	<b>69.330</b>	<b>119,0</b>
Kapital + rezerve	21.015	25.368	120,7
Dugoročne obveze i rezerviranja	1.271	4.577	360,1
Kratkoročne obveze	35.959	39.385	109,5
<b>UKUPNA PASIVA</b>	<b>58.245</b>	<b>69.330</b>	<b>119,0</b>

# DIONICA ADPL

## KRETANJE CIJENE DIONICE ADPL I INDEKSA CROBEX

**- 12,8 % ADPL + 16,0 % CROBEX**



<b>ADPL</b>	<b>2023.</b>	<b>3Q 2024.</b>	<b>Indeks</b>
Zadnja cijena (eur)	13,7	12,0	87,2
Prosječna cijena (eur)	14,2	13,0	91,3
Najviša (eur)	17,2	13,8	80,2
Najniža (eur)	10,5	11,6	110,0
Volumen	346.352	309.941	89,5
Promet (eur)	4.927.042	4.026.116	81,7
Tržišna kapitalizacija (eur) *	57.534.301	50.185.029	87,2
EPS (eur) *	-0,3	-0,3	-

\* Pored mjera definiranih Međunarodnim standardima financijskog izvještavanja (MSFI), AD Plastik Grupa u svojim izvještajima koristi i alternativne pokazatelje uspješnosti. Pregled i definicija pokazatelja korištenih u ovom dokumentu navedeni su u Prilogu 1.



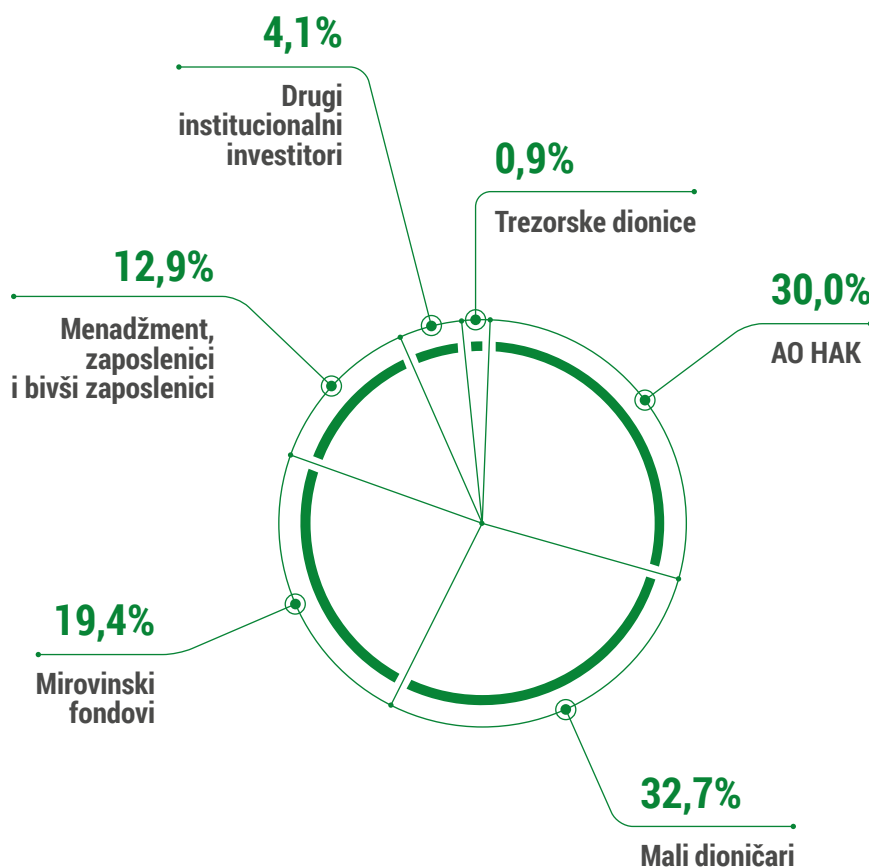
# DIONICA ADPL

- ▶ Kretanja na tržištima kapitala tijekom prvih devet mjeseci ove godine bila su obilježena značajnim rastom, unatoč geopolitičkim nestabilnostima i rizicima. Većina značajnijih globalnih indeksa bilježi pozitivne rezultate i rast, dok sektor automobilske industrije pokazuje suprotan trend i pad vrijednosti povezanih indeksa i dionica peer kompanija. Lošiji rezultati prodaje novih vozila od očekivanih te neizvjesnosti vezane s planovima elektrifikacije jedni su od važnijih faktora koji utječu na ovaj negativan trend.

Iako su kamatne stope centralnih banaka i dalje na povišenim razinama, prisutan je stalni trend njihovog smanjenja koji se očekuje i u narednim razdobljima. Takav trend također utječe na dinamiku i kretanja na tržištima kapitala.

Vrijednost dionice ADPL pala je za 12,8 posto u odnosu na kraj 2023. godine pa je na dan 30. 9. 2024. iznosila 12,0 eura. S druge strane, Crobex je u istom razdoblju porastao za 16,0 posto, što potvrđuje divergenciju između šireg tržišta i specifičnih izazova s kojima se suočava automobilski sektor.

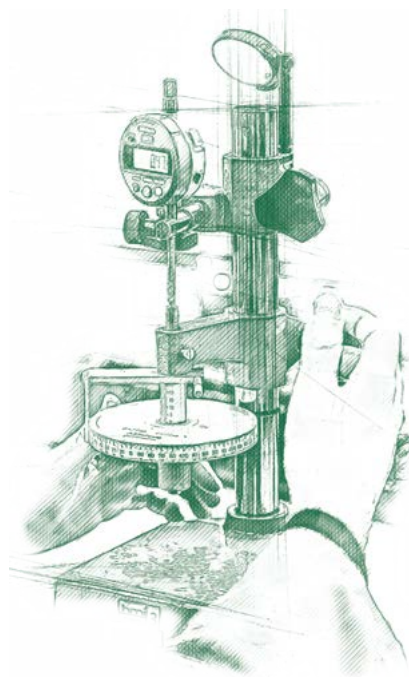
## VLASNIČKA STRUKTURA 30. 9. 2024.





# ALTERNATIVNE MJERE USPJEŠNOSTI

Pored mjera financijske uspješnosti definiranih Međunarodnim standardima financijskog izvještavanja (MSFI), AD Plastik Grupa u svojim izvještajima koristi i određene alternativne pokazatelje uspješnosti jer ih smatra korisnima za analizu uspješnosti poslovanja investitorima. Alternativne mjere uspješnosti prikazuju usporedna razdoblja kako bi se rezultati kompanije mogli usporediti u različitim razdobljima.



## EBITDA I EBITDA MARŽA

EBITDA (dobit prije kamata, poreza, deprecijacije i amortizacije) je dobit iz poslovanja (poslovni prihodi umanjeni za poslovne rashode), uvećana za amortizaciju materijalne i nematerijalne imovine. Kompanija također prikazuje EBITDA maržu koja predstavlja postotak EBITDA-e u odnosu na poslovne prihode.

## NETO PROFITNA MARŽA

Računa se omjerom ostvarene neto dobiti i poslovnih prihoda. Kompanija koristi ovu mjeru kako bi pratila svoju profitabilnost u odnosu na poslovne prihode.

## NETO DUG I NETO DUG U ODNOSU NA EBITDA

Neto dug predstavlja zbroj kratkoročnih i dugoročnih obveza prema bankama te kratkoročne i dugoročne kredite prema nebankovnim društvima, umanjene za novac i novčane ekvivalente. AD Plastik Grupa koristi omjer neto duga u odnosu na EBITDA-u, kao pokazatelj financijske stabilnosti

i sposobnosti kompanije za otplaćivanjem svojih financijskih obveza. Kod izračuna pokazatelja na tromjesečnoj razini, u obzir se uzima EBITDA ostvarena u zadnja četiri kvartala.

AD Plastik Grupa (u 000 eur)	31.12.2023.	30.9.2024.
Nebankovni krediti	3.127	2.430
Dugoročne obveze banke	30.367	20.882
Kratkoročne obveze banke	16.431	25.897
Gotovina	-4.042	-3.518
<b>Neto financijski dug</b>	<b>45.882</b>	<b>45.691</b>

AD Plastik d.d. (u 000 eur)	31.12.2023.	30.9.2024.
Nebankovni krediti	2.508	1.907
Dugoročne obveze banke	27.899	19.011
Kratkoročne obveze banke	14.546	24.199
Gotovina	-1.025	-2.212
<b>Neto financijski dug</b>	<b>43.928</b>	<b>42.905</b>



# ALTERNATIVNE MJERE USPJEŠNOSTI

## ▶ ROE

Ova se mjera koristi kako bi se pratio ostvareni povrat na kapital. Izračunava se na godišnjoj i tromjesečnoj razini. Kod izračuna pokazatelja na godišnjoj razini, u omjeru su neto dobiti tekućeg razdoblja i prosječna vrijednost kapitala (prosječna vrijednost kapitala na kraju izvještajnog razdoblja i vrijednosti kapitala na početku izvještajnog razdoblja). Na tromjesečnoj razini računa se omjerom neto dobiti zadnja četiri kvartala i prosječne vrijednosti kapitala (prosječna vrijednost kapitala na kraju izvještajnog razdoblja i vrijednosti kapitala na kraju istog razdoblja prethodne godine).

## CAPEX

Kapitalna su ulaganja pozicija indirektnog novčanog tijeka, a odnose se na plaćanja za materijalnu i nematerijalnu imovinu. Ova se mjera koristi kao pokazatelj korištenja sredstava za ostvarenje budućih ekonomskih tijekova i osiguravanje raspodjele sredstava u skladu sa strategijom Grupe.

## KOEFICIJENT ZADUŽENOSTI

Koeficijent zaduženosti omjer je ukupnih obveza u odnosu na ukupnu imovinu. Ova mjera koristi se kako bi se pratio financijski rizik kompanije iz vida rasta obveza u odnosu na imovinu.

## TRŽIŠNA KAPITALIZACIJA

Tržišna kapitalizacija ukupna je tržišna vrijednost kompanije, a računa se kao umnožak ukupnog broja dionica i zadnje cijene dionice na dan izvještajnog razdoblja.

	31.12.2023.	30.9.2024.
Zadnja cijena u razdoblju (eur)	13,7	12,0
Broj dionica (000)	4.200	4.200
<b>Tržišna kapitalizacija (u 000 eur)</b>	<b>57.534</b>	<b>50.185</b>

## EPS i P/E

Ove se mjere koristi kako bi investitori mogli analizirati vrijednost dionice. Zarada po dionici (EPS) računa se dijeljenjem neto dobiti s prosječnim ponderiranim brojem dionica. Kod tromjesečnog izračuna koristi se neto dobit ostvarena u zadnja četiri kvartala.

	31.12.2023.	30.9.2024.
Neto dobit/gubitak razdoblja (u 000 eur)	-1.271	-1.093
Prosječni ponderirani broj dionica (000)	4.159	4.161
<b>EPS (eur)</b>	<b>-0,31</b>	<b>-0,26</b>

P/E omjer je cijene i zarade po dionici (EPS). Cijena predstavlja cijenu dionice na zadnji dan izvještajnog razdoblja, a kod tromjesečnog izračuna neto dobit predstavlja ostvarenu dobit u zadnja četiri kvartala.



# **FINANCIJSKI IZVJEŠTAJ AD PLASTIK GRUPE**

## OPĆI PODACI ZA IZDAVATELJE

## PRILOG 1

Razdoblje izvještavanja:	1. 1. 2024.	do	30. 9. 2024.
Godina:	2024.	Kvartal:	3

## TROMJESEČNI FINACIJSKI IZVJEŠTAJI

Matični broj (MB):	03440494	Ozn. matične države članice izdavatelja:	HR
Matični broj subjekta (MBS):	060007090		
Osobni identifikacijski broj (OIB):	48351740621	LEI:	549300NFX18SRZHNT751
Šifra ustanove:	382		
Tvrtka izdavatelja:	AD PLASTIK d.d.		
Poštanski broj i mjesto:	21210	Solin	
Ulica i kućni broj:	Matoševa 8		
Adresa e-pošte:	informacije@adplastik.hr		
Internet adresa:	www.adplastik.hr		
Broj zaposlenih (krajem izvještajnog razdoblja):	1815		
Konsolidirani izvještaj:	KD	(KN-nije konsolidirano/KD-konsolidirano)	
Revidirano:	RN	(RN-nije revidirano/RD-revidirano)	

Tvrtke ovisnih subjekata (prema MSFI)	Sjedište	MB
AD PLASTIK d.d.	Solin, Hrvatska	03440494
AO AD PLASTIK TOGLIATTI	Samara, Ruska Federacija	1036300221935
ZAO AD PLASTIK KALUGA	Kaluga, Ruska Federacija	1074710000320
AD PLASTIK TISZA Kft.	Tiszaújváros, Mađarska	12800821-2932-133-05
ADP d.o.o.	Mladenovac, Srbija	20787538
AD PLASTIK d.o.o.	Novo Mesto, Slovenija	1214985000
Knjigovodstveni servis:	NE	(Da/Ne)
Osoba za kontakt:	Jurun Krešimir	(unos se samo prezime i ime osobe za kontakt)
Telefon:	021/206-663	
Adresa e-pošte:	kresimir.jurun@adplastik.hr	
Revizorsko društvo:		(tvrtka revizorskog društva)
Ovlašteni revizor:		(ime i prezime)

# BILANCA

stanje na dan 30. 9. 2024., obveznik: AD Plastik Grupa (u eurima)

NAZIV POZICIJE 1	AOP OZNAKA 2	ZADNJI DAN PRE- HODNE POSLOVNE GODINE 3	NA IZVJEŠTAJNI DATUM TEKUĆEG RAZDOBLJA 4
<b>AKTIVA</b>			
<b>A POTRAŽIVANJA ZA UPISANI A NEUPLAĆENI KAPITAL</b>	<b>001</b>	<b>0</b>	<b>0</b>
<b>B DUGOTRAJNA IMOVINA (AOP 003+010+020+031+036)</b>	<b>002</b>	<b>124.117.227</b>	<b>125.252.582</b>
<b>I. NEMATERIJALNA IMOVINA (AOP 004 do 009)</b>	<b>003</b>	<b>11.962.756</b>	<b>12.162.711</b>
1. Izdaci za razvoj	004	3.318.626	2.008.458
2. Koncesije, patenti, licencije, robne i uslužne marke, softver i ostala prava	005	243.784	189.173
3. Goodwill	006	2.390.912	2.390.912
4. Predujmovi za nabavu nematerijalne imovine	007	0	0
5. Nematerijalna imovina u pripremi	008	5.743.494	7.456.533
6. Ostala nematerijalna imovina	009	265.940	117.635
<b>II MATERIJALNA IMOVINA (AOP 011 do 019)</b>	<b>010</b>	<b>97.247.073</b>	<b>98.813.231</b>
1. Zemljište	011	18.275.491	18.255.947
2. Građevinski objekti	012	34.959.231	34.134.996
3. Postrojenja i oprema	013	26.952.464	25.427.301
4. Alati, pogonski inventar i transportna imovina	014	4.616.302	4.590.122
5. Biološka imovina	015	0	0
6. Predujmovi za materijalnu imovinu	016	247.018	401.582
7. Materijalna imovina u pripremi	017	6.369.785	10.034.433
8. Ostala materijalna imovina	018	2.570.331	2.741.846
9. Ulaganje u nekretnine	019	3.256.451	3.227.004
<b>III DUGOTRAJNA FINACIJSKA IMOVINA (AOP 021 do 030)</b>	<b>020</b>	<b>11.871.996</b>	<b>11.331.523</b>
1. Ulaganja u udjele (dionice) poduzetnika unutar Grupe	021	0	0
2. Ulaganja u ostale vrijednosne papire poduzetnika unutar Grupe	022	0	0
3. Dani zajmovi, depoziti i slično poduzetnicima unutar Grupe	023	0	0
4. Ulaganja u udjele (dionice) društava povezanih sudjelujućim interesom	024	11.871.996	11.331.523
5. Ulaganja u ostale vrijednosne papire društava povezanih sudjelujućim interesom	025	0	0
6. Dani zajmovi, depoziti i slično društvima povezanim sudjelujućim interesom	026	0	0
7. Ulaganja u vrijednosne papire	027	0	0
8. Dani zajmovi, depoziti i slično	028	0	0
9. Ostala ulaganja koja se obračunavaju metodom udjela	029	0	0
10. Ostala dugotrajna financijska imovina	030	0	0
<b>IV POTRAŽIVANJA (AOP 032 do 035)</b>	<b>031</b>	<b>0</b>	<b>0</b>
1. Potraživanja od poduzetnika unutar Grupe	032	0	0
2. Potraživanja od društava povezanih sudjelujućim interesom	033	0	0
3. Potraživanja od kupaca	034	0	0
4. Ostala potraživanja	035	0	0
<b>V ODGOĐENA POREZNA IMOVINA</b>	<b>036</b>	<b>3.035.402</b>	<b>2.945.117</b>



# BILANCA

stanje na dan 30. 9. 2024., obveznik: AD Plastik Grupa (u eurima)

	NAZIV POZICIJE	AOP OZNAKA	ZADNJI DAN PRETHODNE POSLOVNE GODINE	NA IZVJEŠTAJNI DATUM TEKUĆEG RAZDOBLJA
	1	2	3	4
<b>C</b>	<b>KRA TKOTRAJNA IMOVINA</b> (AOP 038+046+053+063)	<b>037</b>	<b>63.956.366</b>	<b>56.988.366</b>
<b>I</b>	<b>ZALIHE</b> (AOP 039 do 045)	<b>038</b>	<b>32.288.256</b>	<b>26.025.707</b>
	1. Sirovine i materijal	039	9.990.039	10.734.140
	2. Proizvodnja u tijeku	040	1.835.504	1.791.239
	3. Gotovi proizvodi	041	3.203.063	2.930.430
	4. Trgovačka roba	042	12.185.378	7.966.874
	5. Predumovi za zalihe	043	5.074.272	2.603.024
	6. Dugotrajna imovina namijenjena prodaji	044	0	0
	7. Biološka imovina	045	0	0
<b>II</b>	<b>POTRAŽIVANJA</b> (AOP 047 do 052)	<b>046</b>	<b>27.625.652</b>	<b>27.442.617</b>
	1. Potraživanja od poduzetnika unutar Grupe	047	0	0
	2. Potraživanja od društava povezanih sudjelujućim interesom	048	1.123.466	3.345.727
	3. Potraživanja od kupaca	049	20.410.598	19.685.951
	4. Potraživanja od zaposlenika i članova poduzetnika	050	109.578	93.655
	5. Potraživanja od države i drugih institucija	051	4.811.458	3.278.921
	6. Ostala potraživanja	052	1.170.552	1.038.363
<b>III</b>	<b>KRA TKOTRAJNA FINACIJSKA IMOVINA</b> (AOP 054 do 062)	<b>053</b>	<b>0</b>	<b>1.837</b>
	1. Ulaganja u udjele (dionice) poduzetnika unutar Grupe	054	0	0
	2. Ulaganja u ostale vrijednosne papire poduzetnika unutar Grupe	055	0	0
	3. Dani zajmovi, depoziti i slično poduzetnicima unutar Grupe	056	0	0
	4. Ulaganja u udjele (dionice) društava povezanih sudjelujućim interesom	057	0	0
	5. Ulaganja u ostale vrijednosne papire društava povezanih sudjelujućim interesom	058	0	0
	6. Dani zajmovi, depoziti i slično društvima povezanim sudjelujućim interesom	059	0	0
	7. Ulaganja u vrijednosne papire	060	0	0
	8. Dani zajmovi, depoziti i slično	061	0	1.837
	9. Ostala financijska imovina	062	0	0
<b>IV</b>	<b>NOVAC U BANCI I BLAGAJNI</b>	<b>063</b>	<b>4.042.458</b>	<b>3.518.205</b>
<b>D</b>	<b>PLAĆENI TROŠKOVI BUDUĆEG RAZDOBLJA I OBRAČUNATI PRIHODI</b>	<b>064</b>	<b>1.062.268</b>	<b>791.557</b>
<b>E</b>	<b>UKUPNO AKTIVA</b> (AOP 001+002+037+064)	<b>065</b>	<b>189.135.861</b>	<b>183.032.505</b>
<b>F</b>	<b>IZVANBILANČNI ZAPISI</b>	<b>066</b>	<b>8.332.098</b>	<b>13.145.836</b>



# BILANCA

stanje na dan 30. 9. 2024., obveznik: AD Plastik Grupa (u eurima)

NAZIV POZICIJE	AOP OZNAKA	ZADNJI DAN PRETHODNE POSLOVNE GODINE	NA IZVJEŠTAJNI DATUM TEKUĆEG RAZDOBLJA
1	2	3	4
<strong>PASIVA</strong>			
<strong>A KAPITAL I REZERVE</strong> (AOP 068 do 070+076+077+083+086+089)	<strong>067</strong>	<strong>98.463.360</strong>	<strong>98.382.806</strong>
I TEMELJNI (UPISANI) KAPITAL	068	54.594.592	54.594.592
II KAPITALNE REZERVE	069	25.938.305	25.938.305
<strong>III REZERVE IZ DOBITI</strong> (AOP 071+072-073+074+075)	<strong>070</strong>	<strong>9.684.939</strong>	<strong>9.395.942</strong>
1. Zakonske rezerve	071	885.798	885.798
2. Rezerve za vlastite dionice	072	2.772.641	871.127
3. Vlastite dionice i udjeli (odbitna stavka)	073	-871.127	-871.127
4. Statutarne rezerve	074	16.639	16.639
5. Ostale rezerve	075	6.880.988	8.493.505
IV REVALORIZACIJSKE REZERVE	076	-3.796.100	-3.890.191
<strong>V REZERVE FER VRIJEDNOSTI I OSTALO</strong> (AOP 078 do 082)	<strong>077</strong>	<strong>-6.626.452</strong>	<strong>-6.897.210</strong>
1. Fer vrijednost financijske imovine kroz ostalu sveobuhvatnu dobit (odnosno raspoložive za prodaju)	078	0	0
2. Učinkoviti dio zaštite novčanih tokova	079	0	0
3. Učinkoviti dio zaštite neto ulaganja u inozemstvu	080	0	0
4. Ostale rezerve fer vrijednosti	081	0	0
5. Tečajne razlike iz preračuna inozemnog poslovanja (konsolidacija)	082	-6.626.452	-6.897.210
<strong>VI ZADRŽANA DOBIT ILI PRENESENI GUBITAK</strong> (AOP 084-085)	<strong>083</strong>	<strong>19.939.404</strong>	<strong>18.659.726</strong>
1. Zadržana dobit	084	19.939.404	18.659.726
2. Preneseni gubitak	085	0	0
<strong>VII DOBIT ILI GUBITAK POSLOVNE GODINE</strong> (AOP 087-088)	<strong>086</strong>	<strong>-1.271.328</strong>	<strong>581.642</strong>
1. Dobit poslovne godine	087	0	581.642
2. Gubitak poslovne godine	088	1.271.328	0
VIII MANJINSKI (NEKONTROLIRAJUĆI) INTERES	089	0	0
<strong>B REZERVIRANJA</strong> (AOP 091 do 096)	<strong>090</strong>	<strong>460.819</strong>	<strong>460.608</strong>
1. Rezerviranja za mirovine, otpremnine i slične obveze	091	316.408	316.383
2. Rezerviranja za porezne obveze	092	0	0
3. Rezerviranja za započete sudske sporove	093	0	0
4. Rezerviranja za troškove obnavljanja prirodnih bogatstava	094	0	0
5. Rezerviranja za troškove u jamstvenim rokovima	095	0	0
6. Druga rezerviranja	096	144.411	144.225



# BILANCA

stanje na dan 30. 9. 2024., obveznik: AD Plastik Grupa (u eurima)

	NAZIV POZICIJE 1	AOP OZNAKA 2	ZADNJI DAN PRE- HODNE POSLOVNE GODINE 3	NA IZVJEŠTAJNI DATUM TEKUĆEG RAZDOBLJA 4
<b>C</b>	<b>DUGOROČNE OBVEZE</b> (AOP 098 do 108)	<b>097</b>	<b>33.039.473</b>	<b>23.416.127</b>
	1. Obveze prema poduzetnicima unutar Grupe	098	0	0
	2. Obveze za zajmove, depozite i slično poduzetnika unutar Grupe	099	0	0
	3. Obveze prema društvima povezanim sudjelujućim interesom	100	0	0
	4. Obveze za zajmove, depozite i slično društava povezanih sudjelujućim interesom	101	0	0
	5. Obveze za zajmove, depozite i slično	102	198.956	0
	6. Obveze prema bankama i drugim financijskim institucijama	103	30.366.605	20.881.872
	7. Obveze za predujmove	104	0	0
	8. Obveze prema dobavljačima	105	0	0
	9. Obveze po vrijednosnim papirima	106	0	0
	10. Ostale dugoročne obveze	107	1.618.262	1.676.908
	11. Odgođena porezna obveza	108	855.650	857.347
<b>D</b>	<b>KRA TKOROČNE OBVEZE</b> (AOP 110 do 123)	<b>109</b>	<b>54.552.644</b>	<b>60.178.283</b>
	1. Obveze prema poduzetnicima unutar Grupe	110	0	0
	2. Obveze za zajmove, depozite i slično poduzetnika unutar Grupe	111	0	0
	3. Obveze prema društvima povezanim sudjelujućim interesom	112	0	0
	4. Obveze za zajmove, depozite i slično društava povezanih sudjelujućim interesom	113	0	0
	5. Obveze za zajmove, depozite i slično	114	2.928.539	2.430.339
	6. Obveze prema bankama i drugim financijskim institucijama	115	16.430.659	25.896.680
	7. Obveze za predujmove	116	10.338.924	7.222.413
	8. Obveze prema dobavljačima	117	18.357.590	18.529.600
	9. Obveze po vrijednosnim papirima	118	0	0
	10. Obveze prema zaposlenicima	119	1.670.786	1.806.301
	11. Obveze za poreze, doprinose i slična davanja	120	2.771.056	1.978.854
	12. Obveze s osnove udjela u rezultatu	121	22.349	22.349
	13. Obveze po osnovi dugotrajne imovine namijenjene prodaji	122	0	0
	14. Ostale kratkoročne obveze	123	2.032.741	2.291.747
<b>E</b>	<b>ODGOĐENO PLAĆANJE TROŠKOVA I PRIHOD BUDUĆEGA RAZDOBLJA</b>	<b>124</b>	<b>2.619.565</b>	<b>594.681</b>
<b>F</b>	<b>UKUPNO – PASIVA</b> (AOP 067+090+097+109+124)	<b>125</b>	<b>189.135.861</b>	<b>183.032.505</b>
<b>G</b>	<b>IZVANBILANČNI ZAPISI</b>	<b>126</b>	<b>8.332.098</b>	<b>13.145.836</b>



# RAČUN DOBITI I GUBITKA

u razdoblju 1. 1. 2024. do 30. 9. 2024.  
obveznik: AD Plastik Grupa (u eurima)

NAZIV POZICIJE 1	AOP OZNAKA 2	ISTO RAZDOBLJE PRETHODNE GODINE		TEKUĆE RAZDOBLJE	
		KUMULATIV 3	TROMJESEČJE 4	KUMULATIV 5	TROMJESEČJE 6
<b>I POSLOVNI PRIHODI</b> (AOP 002 do 006)	<b>001</b>	<b>94.971.924</b>	<b>28.934.913</b>	<b>111.525.017</b>	<b>69.168.052</b>
1. Prihodi od prodaje s poduzetnicima unutar Grupe	002	0	0	0	0
2. Prihodi od prodaje (izvan Grupe)	003	90.772.595	28.301.046	107.575.543	66.288.990
3. Prihodi na temelju upotrebe vlastitih proizvoda, robe i usluga	004	88.971	30.932	124.129	104.440
4. Ostali poslovni prihodi s poduzetnicima unutar Grupe	005	0	0	0	0
5. Ostali poslovni prihodi (izvan Grupe)	006	4.110.358	602.935	3.825.345	2.774.622
<b>II POSLOVNI RASHODI</b> (AOP 08+009+013+017+018+019+022+029)	<b>007</b>	<b>95.615.140</b>	<b>29.702.430</b>	<b>110.342.878</b>	<b>69.222.673</b>
1. Promjene vrijednosti zaliha proizvodnje u tijeku i gotovih proizvoda	008	427.324	-146.744	229.358	-50.341
<b>2. Materijalni troškovi</b> (AOP 010 do 012)	<b>009</b>	<b>61.745.860</b>	<b>19.000.006</b>	<b>73.262.087</b>	<b>44.462.662</b>
a) Troškovi sirovina i materijala	010	47.215.746	14.455.751	46.659.384	30.010.366
b) Troškovi prodane robe	011	5.789.809	1.671.664	18.117.305	8.579.293
c) Ostali vanjski troškovi	012	8.740.305	2.872.591	8.485.398	5.873.003
<b>3. Troškovi osoblja</b> (AOP 014 do 016)	<b>013</b>	<b>21.831.201</b>	<b>7.081.775</b>	<b>23.101.197</b>	<b>15.688.907</b>
a) Neto plaće i nadnice	014	13.666.909	4.426.450	14.496.816	9.800.015
b) Troškovi poreza i doprinosa iz plaća	015	5.175.356	1.690.090	5.383.087	3.688.463
c) Doprinosi na plaće	016	2.988.936	965.235	3.221.294	2.200.429
4. Amortizacija	017	7.561.456	2.409.715	7.765.868	5.318.457
5. Ostali troškovi	018	3.594.242	1.204.181	3.634.778	1.953.533
<b>6. Vrijednosna usklađenja</b> (AOP 020+021)	<b>019</b>	<b>0</b>	<b>0</b>	<b>0</b>	<b>0</b>
a) dugotrajne imovine osim financijske imovine	020	0	0	0	0
b) kratkotrajne imovine osim financijske imovine	021	0	0	0	0
<b>7. Rezerviranja</b> (AOP 023 do 028)	<b>022</b>	<b>0</b>	<b>-30</b>	<b>0</b>	<b>-230</b>
a) Rezerviranja za mirovine, otpremnine i slične obveze	023	0	0	0	0
b) Rezerviranja za porezne obveze	024	0	0	0	0
c) Rezerviranja za započete sudske sporove	025	0	0	0	0
d) Rezerviranja za troškove obnavljanja prirodnih bogatstava	026	0	0	0	0
e) Rezerviranja za troškove u jamstvenim rokovima	027	0	0	0	0
f) Druga rezerviranja	028	0	-30	0	-230
8. Ostali poslovni rashodi	029	455.057	153.527	2.349.590	1.849.685



# RAČUN DOBITI I GUBITKA

u razdoblju 1. 1. 2024. do 30. 9. 2024.  
obveznik: AD Plastik Grupa (u eurima)

NAZIV POZICIJE 1	AOP OZNAKA 2	ISTO RAZDOBLJE PRETHODNE GODINE		TEKUĆE RAZDOBLJE	
		KUMULATIV 3	TROMJESEČJE 4	KUMULATIV 5	TROMJESEČJE 6
<b>III FINANCIJSKI PRIHODI</b> (AOP 031 do 040)	<b>030</b>	<b>92.575</b>	<b>63.403</b>	<b>245.580</b>	<b>140.037</b>
1. Prihodi od ulaganja u udjele (dionice) poduzetnika unutar Grupe	031	0	0	0	0
2. Prihodi od ulaganja u udjele (dionice) društava povezanih sudjelujućim interesima	032	0	0	0	0
3. Prihodi od ostalih dugotrajnih financijskih ulaganja i zajmova poduzetnicima unutar Grupe	033	0	0	0	0
4. Ostali prihodi s osnove kamata iz odnosa s poduzetnicima unutar Grupe	034	0	0	0	0
5. Tečajne razlike i ostali financijski prihodi iz odnosa s poduzetnicima unutar Grupe	035	0	0	0	0
6. Prihodi od ostalih dugotrajnih financijskih ulaganja i zajmova	036	0	0	0	0
7. Ostali prihodi s osnove kamata	037	92.575	63.403	245.580	140.037
8. Tečajne razlike i ostali financijski prihodi	038	0	0	0	0
9. Nerealizirani dobici (prihodi) od financijske imovine	039	0	0	0	0
10. Ostali financijski prihodi	040	0	0	0	0
<b>IV FINANCIJSKI RASHODI</b> (AOP 042 do 048)	<b>041</b>	<b>2.493.451</b>	<b>990.256</b>	<b>1.988.462</b>	<b>1.308.528</b>
1. Rashodi s osnove kamata i slični rashodi s poduzetnicima unutar Grupe	042	0	0	0	0
2. Tečajne razlike i drugi rashodi s poduzetnicima unutar Grupe	043	1.549.450	446.270	308.067	243.021
3. Rashodi s osnove kamata i slični rashodi	044	582.798	233.715	1.206.960	819.370
4. Tečajne razlike i drugi rashodi	045	361.203	310.271	473.435	246.137
5. Nerealizirani gubici (rashodi) od financijske imovine	046	0	0	0	0
6. Vrijednosna usklađenja financijske imovine (neto)	047	0	0	0	0
7. Ostali financijski rashodi	048	0	0	0	0
<b>V UDIO U DOBITI OD DRUŠTAVA POVEZANIH SUDJELUJUĆIM INTERESOM</b>	<b>049</b>	<b>3.444.440</b>	<b>688.315</b>	<b>2.074.880</b>	<b>1.466.750</b>
<b>VI UDIO U DOBITI OD ZAJEDNIČKIH POTHVATA</b>	<b>050</b>	<b>0</b>	<b>0</b>	<b>0</b>	<b>0</b>
<b>VII UDIO U GUBITKU OD DRUŠTAVA POVEZANIH SUDJELUJUĆIM INTERESOM</b>	<b>051</b>	<b>0</b>	<b>0</b>	<b>0</b>	<b>0</b>
<b>VIII UDIO U GUBITKU OD ZAJEDNIČKIH POTHVATA</b>	<b>052</b>	<b>0</b>	<b>0</b>	<b>0</b>	<b>0</b>
<b>IX UKUPNI PRIHODI</b> (AOP 001+030+049+050)	<b>053</b>	<b>98.508.939</b>	<b>29.686.631</b>	<b>113.845.477</b>	<b>70.774.839</b>
<b>X UKUPNI RASHODI</b> (AOP 007+041+051+052)	<b>054</b>	<b>98.108.591</b>	<b>30.692.686</b>	<b>112.331.340</b>	<b>70.531.201</b>
<b>XI DOBIT ILI GUBITAK PRIJE OPOREZIVANJA</b> (AOP 053-054)	<b>055</b>	<b>400.348</b>	<b>-1.006.055</b>	<b>1.514.137</b>	<b>243.638</b>
1. Dobit prije oporezivanja (AOP 053-054)	056	400.348	0	1.514.137	243.638
2. Gubitak prije oporezivanja (AOP 054-053)	057	0	-1.006.055	0	0
<b>XII POREZ NA DOBIT</b>	<b>058</b>	<b>-2.558</b>	<b>-141.181</b>	<b>932.495</b>	<b>730.086</b>
<b>XIII DOBIT ILI GUBITAK RAZDOBLJA</b> (AOP 055-059)	<b>059</b>	<b>402.906</b>	<b>-864.874</b>	<b>581.642</b>	<b>-486.448</b>
1. Dobit razdoblja (AOP 055-059)	060	402.906	0	581.642	0
2. Gubitak razdoblja (AOP 059-055)	061	0	-864.874	0	-486.448



# RAČUN DOBITI I GUBITKA

u razdoblju 1. 1. 2024. do 30. 9. 2024.  
obveznik: AD Plastik Grupa (u eurima)

NAZIV POZICIJE 1	AOP OZNAKA 2	ISTO RAZDOBLJE PRETHODNE GODINE		TEKUĆE RAZDOBLJE	
		KUMULATIV 3	TROMJESEČJE 4	KUMULATIV 5	TROMJESEČJE 6
<b>PREKINUTO POSLOVANJE (popunjava poduzetnik obveznika MSFI-a samo ako ima prekinuto poslovanje)</b>					
<b>XIV DOBIT ILI GUBITAK PREKINUTOG POSLOVANJA PRIJE OPOREZIVANJA (AOP 063-064)</b>	<b>062</b>	<b>0</b>	<b>0</b>	<b>0</b>	<b>0</b>
1. Dobit prekinutog poslovanja prije oporezivanja	063	0	0	0	0
2. Gubitak prekinutog poslovanja prije oporezivanja	064	0	0	0	0
<b>XV POREZ NA DOBIT PREKINUTOG POSLOVANJA</b>	<b>065</b>	<b>0</b>	<b>0</b>	<b>0</b>	<b>0</b>
1. Dobit prekinutog poslovanja za razdoblje (AOP 062-065)	066	0	0	0	0
2. Gubitak prekinutog poslovanja za razdoblje (AOP 065-062)	067	0	0	0	0
<b>UKUPNO POSLOVANJE (popunjava samo poduzetnik obveznik MSFI-a koji ima prekinuto poslovanje)</b>					
<b>XVI DOBIT ILI GUBITAK PRIJE OPOREZIVANJA (AOP 055+062)</b>	<b>068</b>	<b>0</b>	<b>0</b>	<b>0</b>	<b>0</b>
1. Dobit prije oporezivanja (AOP 068)	069	0	0	0	0
2. Gubitak prije oporezivanja (AOP 068)	070	0	0	0	0
<b>XVII POREZ NA DOBIT (AOP 058+065)</b>	<b>071</b>	<b>0</b>	<b>0</b>	<b>0</b>	<b>0</b>
<b>XVIII DOBIT ILI GUBITAK RAZDOBLJA (AOP 068-071)</b>	<b>072</b>	<b>0</b>	<b>0</b>	<b>0</b>	<b>0</b>
1. Dobit razdoblja (AOP 068-071)	073	0	0	0	0
2. Gubitak razdoblja (AOP 071-068)	074	0	0	0	0
<b>DODATAK RDG-u (popunjava poduzetnik koji sastavlja konsolidirani godišnji financijski izvještaj)</b>					
<b>XIX DOBIT ILI GUBITAK RAZDOBLJA (AOP 076+077)</b>	<b>075</b>	<b>402.906</b>	<b>-864.874</b>	<b>581.642</b>	<b>-486.448</b>
1. Pripisana imateljima kapitala Matice	076	402.906	-864.874	581.642	-486.448
2. Pripisana manjinskom (nekontrolirajućem) interesu	077	0	0	0	0



# RAČUN DOBITI I GUBITKA

u razdoblju 1. 1. 2024. do 30. 9. 2024.  
obveznik: AD Plastik Grupa (u eurima)

	NAZIV POZICIJE 1	AOP OZNAKA 2	ISTO RAZDOBLJE PRETHODNE GODINE		TEKUĆE RAZDOBLJE	
			KUMULATIV 3	TROMJESEČJE 4	KUMULATIV 5	TROMJESEČJE 6
<b>IZVJEŠTAJ O OSTALOJ SVEOBUHVAATNOJ DOBITI (popunjavanje poduzetnik obveznik primjene MSFI-a)</b>						
I	DOBIT ILI GUBITAK RAZDOBLJA	078	402.906	-864.874	581.642	-486.448
II	<b>OSTALA SVEOBUHVAATNA DOBIT/GUBITAK PRIJE POREZA (AOP 080+087)</b>	<b>079</b>	<b>-4.869.902</b>	<b>-1.377.002</b>	<b>-661.800</b>	<b>-498.849</b>
III	<b>Stavke koje neće biti reklasificirane u dobit ili gubitak (AOP 081 do 085)</b>	<b>080</b>	<b>0</b>	<b>0</b>	<b>0</b>	<b>0</b>
	1. Promjene revalorizacijskih rezervi dugotrajne materijalne i nematerijalne imovine	081	0	0	0	0
	2. Dobitak ili gubitak s osnove naknadnog vrednovanja vlasničkih vrijednosnih papira po fer vrijednosti kroz ostalu sveobuhvatnu dobit	082	0	0	0	0
	3. Promjene fer vrijednosti financijske obveze po fer vrijednosti kroz račun dobiti i gubitka koja se može pripisati promjenama kreditnog rizika obveze	083	0	0	0	0
	4. Aktuarski dobici/gubici po planovima definiranih primanja	084	0	0	0	0
	5. Ostale stavke koje neće biti reklasificirane	085	0	0	0	0
	6. Porez na dobit koji se odnosi na stavke koje neće biti reklasificirane	086	0	0	0	0
IV	<b>Stavke koje je moguće reklasificirati u dobit ili gubitak (AOP 088 do 095)</b>	<b>087</b>	<b>-4.869.902</b>	<b>-1.377.002</b>	<b>-661.800</b>	<b>-498.849</b>
	1. Tečajne razlike iz preračuna inozemnog poslovanja	088	-4.869.902	-1.377.002	-661.800	-498.849
	2. Dobitak ili gubitak s osnove naknadnog vrednovanja dužničkih vrijednosnih papira po fer vrijednosti kroz ostalu sveobuhvatnu dobit	089	0	0	0	0
	3. Dobit ili gubitak s osnove učinkovite zaštite novčanih tokova	090	0	0	0	0
	4. Dobit ili gubitak s osnove učinkovite zaštite neto ulaganja u inozemstvu	091	0	0	0	0
	5. Udio u ostaloj sveobuhvatnoj dobiti/gubitku društava povezanih sudjelujućim interesom	092	0	0	0	0
	6. Promjene fer vrijednosti vremenske vrijednosti opcije	093	0	0	0	0
	7. Promjene fer vrijednosti terminskih elemenata terminskih ugovora	094	0	0	0	0
	8. Ostale stavke koje je moguće reklasificirati u dobit ili gubitak	095	0	0	0	0
	9. Porez na dobit koji se odnosi na stavke koje je moguće reklasificirati u dobit ili gubitak	096	0	0	0	0
V	<b>NETO OSTALA SVEOBUHVAATNA DOBIT ILI GUBITAK (AOP 080+087-086-096)</b>	<b>097</b>	<b>-4.869.902</b>	<b>-1.377.002</b>	<b>-661.800</b>	<b>-498.849</b>
VI	<b>SVEOBUHVAATNA DOBIT ILI GUBITAK RAZDOBLJA (AOP 078+097)</b>	<b>098</b>	<b>-4.466.996</b>	<b>-2.241.876</b>	<b>-80.158</b>	<b>-985.297</b>
<b>DODATAK Izvještaju o ostaloj sveobuhvatnoj dobiti (popunjavanje poduzetnik koji sastavlja konsolidirani izvještaj)</b>						
VII	<b>SVEOBUHVAATNA DOBIT ILI GUBITAK RAZDOBLJA (AOP 100+101)</b>	<b>099</b>	<b>-4.466.996</b>	<b>-2.241.876</b>	<b>-80.158</b>	<b>-985.297</b>
	1. Pripisana imateljima kapitala matice	100	-4.466.996	-2.241.876	-80.158	-985.297
	2. Pripisana manjinskom (nekontrolirajućem) interesu	101	0	0	0	0

# IZVJEŠTAJ O NOVČANOM TIJEKU (INDIREKTNA METODA)

u razdoblju 1. 1. 2024. do 30. 9. 2024.  
obveznik: AD Plastik Grupa (u eurima)

NAZIV POZICIJE 1	AOP OZNAKA 2	ISTO RAZ- DOBLJE PRETHODNE GODINE 3	TEKUĆE RAZDOBLJE 4
<b>NOVČANI TOKOVI OD POSLOVNIH AKTIVNOSTI</b>			
1. Dobit prije oporezivanja	001	400.348	1.514.137
<b>2. Usklađenja (AOP 003 do 010)</b>	<b>002</b>	<b>1.449.842</b>	<b>4.865.244</b>
a) Amortizacija	003	7.561.456	7.765.868
b) Dobici i gubici od prodaje i vrijednosna usklađenja dugotrajne materijalne i nematerijalne imovine	004	-2.631.586	-218.564
c) Dobici i gubici od prodaje i nerealizirani dobiti i gubici i vrijednosno usklađenje financijske imovine	005	0	0
d) Prihodi od kamata i dividendi	006	-92.575	-245.580
e) Rashodi od kamata	007	582.798	1.206.960
f) Rezerviranja	008	-16.652	0
g) Tečajne razlike (nerealizirane)	009	51.137	190.441
h) Ostala usklađenja za nenovčane transakcije i nerealizirane dobitke i gubitke	010	-4.004.736	-3.833.881
<b>I. Povećanje ili smanjenje novčanih tokova prije promjena u radnom kapitalu (AOP 001+002)</b>	<b>011</b>	<b>1.850.190</b>	<b>6.379.381</b>
<b>3. Promjene u radnom kapitalu (AOP 013 do 016)</b>	<b>012</b>	<b>-6.046.484</b>	<b>4.388.237</b>
a) Povećanje ili smanjenje kratkoročnih obveza	013	8.357	-4.449.941
b) Povećanje ili smanjenje kratkotrajnih potraživanja	014	-5.516.200	2.575.629
c) Povećanje ili smanjenje zaliha	015	-538.641	6.262.549
d) Ostala povećanja ili smanjenja radnog kapitala	016	0	0
<b>II. Novac iz poslovanja (AOP 011+012)</b>	<b>017</b>	<b>-4.196.294</b>	<b>10.767.618</b>
4. Novčani izdaci za kamate	018	-540.088	-1.217.276
5. Plaćeni porez na dobit	019	0	-54.091
<b>A NETO NOVČANI TOKOVI OD POSLOVNIH AKTIVNOSTI (AOP 017 do 019)</b>	<b>020</b>	<b>-4.736.382</b>	<b>9.496.251</b>



# IZVJEŠTAJ O NOVČANOM TIJEKU (INDIREKTNA METODA)

u razdoblju 1. 1. 2024. do 30. 9. 2024.  
obveznik: AD Plastik Grupa (u eurima)

NAZIV POZICIJE 1	AOP OZNAKA 2	ISTO RAZ- DOBLJE PRETHODNE GODINE 3	TEKUĆE RAZDOBLJE 4
<b>NOVČANI TOKOVI OD INVESTICIJSKIH AKTIVNOSTI</b>			
1. Novčani primici od prodaje dugotrajne materijalne i nematerijalne imovine	021	3.658.139	961.316
2. Novčani primici od prodaje financijskih instrumenata	022	0	0
3. Novčani primici od kamata	023	90.264	248.404
4. Novčani primici od dividendi	024	2.483.529	617.862
5. Novčani primici s osnove povrata danih zajmova i štednih uloga	025	0	0
6. Ostali novčani primici od investicijskih aktivnosti	026	0	0
<b>III. Ukupno novčani primici od investicijskih aktivnosti (AOP 021 do 026)</b>	<b>027</b>	<b>6.231.932</b>	<b>1.827.582</b>
1. Novčani izdaci za kupnju dugotrajne materijalne i nematerijalne imovine	028	-6.286.562	-10.422.059
2. Novčani izdaci za stjecanje financijskih instrumenata	029	0	0
3. Novčani izdaci s osnove danih zajmova i štednih uloga za razdoblje	030	0	0
4. Stjecanje ovisnog društva, umanjeno za stečeni novac	031	0	0
5. Ostali novčani izdaci od investicijskih aktivnosti	032	0	0
<b>IV. Ukupno novčani izdaci od investicijskih aktivnosti (AOP 028 do 032)</b>	<b>033</b>	<b>-6.286.562</b>	<b>-10.422.059</b>
<b>B NETO NOVČANI TOKOVI OD INVESTICIJSKIH AKTIVNOSTI (AOP 027+033)</b>	<b>034</b>	<b>-54.630</b>	<b>-8.594.477</b>
<b>NOVČANI TOKOVI OD FINANCIJSKIH AKTIVNOSTI</b>			
1. Novčani primici od povećanja temeljnog (upisanog) kapitala	035	0	0
2. Novčani primici od izdavanja vlasničkih i dužničkih financijskih instrumenata	036	0	0
3. Novčani primici od glavnice kredita, pozajmica i drugih posudbi	037	12.716.851	18.498.231
4. Ostali novčani primici od financijskih aktivnosti	038	0	0
<b>V. Ukupno novčani primici od financijskih aktivnosti (AOP 035 do 038)</b>	<b>039</b>	<b>12.716.851</b>	<b>18.498.231</b>
1. Novčani izdaci za otplatu glavnice kredita, pozajmica i drugih posudbi i dužničkih financijskih instrumenata	040	-7.952.255	-21.082.927
2. Novčani izdaci za isplatu dividendi	041	0	0
3. Novčani izdaci za financijski najam	042	-764.185	-632.101
4. Novčani izdaci za otkup vlastitih dionica i smanjenje temeljnog (upisanog) kapitala	043	0	0
5. Ostali novčani izdaci od financijskih aktivnosti	044	0	0
<b>VI. Ukupno novčani izdaci od financijskih aktivnosti (AOP 040 do 044)</b>	<b>045</b>	<b>-8.716.440</b>	<b>-21.715.028</b>
<b>C NETO NOVČANI TOKOVI OD FINANCIJSKIH AKTIVNOSTI (AOP 039+045)</b>	<b>046</b>	<b>4.000.411</b>	<b>-3.216.797</b>
1. Nerealizirane tečajne razlike po novcu i novčanim ekvivalentima	047	-1.556	-13.917
<b>D NETO POVEĆANJE ILI SMANJENJE NOVČANIH TOKOVA (AOP 020+034+046+047)</b>	<b>048</b>	<b>-792.157</b>	<b>-2.328.940</b>
<b>E NOVAC I NOVČANI EKVIVALENTI NA POČETKU RAZDOBLJA</b>	<b>049</b>	<b>4.047.876</b>	<b>3.249.551</b>
<b>F NOVAC I NOVČANI EKVIVALENTI NA KRAJU RAZDOBLJA (AOP 048+049)</b>	<b>050</b>	<b>3.255.719</b>	<b>920.611</b>

Iznos novca i novčanih ekvivalenata na kraju tekućeg razdoblja uključuje stanje prekoračenja na računima u iznosu od 2.597.593 eur

# IZVJEŠTAJ O PROMJENAMA KAPITALA

u razdoblju 1. 1. 2024. do 30. 9. 2024.  
obveznik: AD Plastik Grupa (u eurima)

Opis pozicije	AOP oznaka	Raspodjeljivo imateljima kapitala matice																	
		Temeljni (upisani) kapital	Kapitalne rezerve	Zakonske rezerve	Rezerve za vlastite dionice	Vlastite dionice i udjeli (odbitna stavka)	Statutarne rezerve	Ostale rezerve	Revalorizacijske rezerve	Fer vrijednost financijske imovine kroz ostalu sveobuhvatnu dobit (raspoloživa za prodaju)	Učinkoviti dio zaštite novčanih tokova	Učinkoviti dio zaštite neto ulaganja u inozemstvo	Ostale rezerve fer vrijednosti	Tečajne razlike iz preračuna inozemnog poslovanja	Zadržana dobit / preneseni gubitak	Dobit / gubitak poslovne godine	Ukupno raspodjeljivo imateljima kapitala matice	Manjinski (nekontrolirajući) interes	Ukupno kapital i rezerve
1	2	3	4	5	6	7	8	9	10	11	12	13	14	15	16	17	18 (3 do 6 - 7 + 8 do 17)	19	20 (18+19)
<b>PRETHODNO RAZDOBLJE</b>																			
1. Stanje na dan početka prethodne poslovne godine	01	55.738.058	25.456.155	885.809	2.772.641	921.001	16.639	6.880.988	-1.103.553	0	0	0	0	-5.158.815	28.961.725	-9.731.035	103.797.611	0	103.797.611
2. Promjene računovodstvenih politika	02	0	0	0	0	0	0	0	0	0	0	0	0	0	0	0	0	0	0
3. Ispravak pogreški	03	0	0	0	0	0	0	0	0	0	0	0	0	0	0	0	0	0	0
4. Stanje na dan početka prethodne poslovne godine (prepravljeno) (AOP 01 do 03)	04	55.738.058	25.456.155	885.809	2.772.641	921.001	16.639	6.880.988	-1.103.553	0	0	0	0	-5.158.815	28.961.725	-9.731.035	103.797.611	0	103.797.611
5. Dobit/gubitak razdoblja	05	0	0	0	0	0	0	0	0	0	0	0	0	0	0	402.906	402.906	0	402.906
6. Tečajne razlike iz preračuna inozemnog poslovanja	06	0	0	0	0	0	0	0	0	0	0	0	0	-1.601.050	0	0	-1.601.050	0	-1.601.050
7. Promjene revalorizacijskih rezervi dugotrajne materijalne i nematerijalne imovine	07	0	0	0	0	0	0	0	0	0	0	0	0	0	0	0	0	0	0
8. Dobitak ili gubitak s osnove naknadnog vrednovanja financijske imovine prema fer vrijednosti kroz ostalu sveobuhvatnu dobit (raspoloživa za prodaju)	08	0	0	0	0	0	0	0	0	0	0	0	0	0	0	0	0	0	0
9. Dobitak ili gubitak s osnove učinkovite zaštite novčanog toka	09	0	0	0	0	0	0	0	0	0	0	0	0	0	0	0	0	0	0
10. Dobitak ili gubitak s osnove učinkovite zaštite neto ulaganja u inozemstvu	10	0	0	0	0	0	0	0	0	0	0	0	0	0	0	0	0	0	0
11. Udio u ostaloj sveobuhvatnoj dobiti/gubitku društava povezanih sudjelujućim interesom	11	0	0	0	0	0	0	0	0	0	0	0	0	0	0	0	0	0	0
12. Aktuarski dobici/gubici po planovima definiranih primanja	12	0	0	0	0	0	0	0	0	0	0	0	0	0	0	0	0	0	0
13. Ostale neklasificirane promjene kapitala	13	0	0	0	0	0	0	0	-3.989.691	0	0	0	0	0	0	0	-3.989.691	0	-3.989.691
14. Porez na transakcije priznate direktno u kapitalu	14	0	0	0	0	0	0	0	718.144	0	0	0	0	0	0	0	718.144	0	718.144



# IZVJEŠTAJ O PROMJENAMA KAPITALA

u razdoblju 1. 1. 2024. do 30. 9. 2024.  
obveznik: AD Plastik Grupa (u eurima)

Opis pozicije	AOP oznaka	Raspodjeljivo imateljima kapitala matice																	
		Temeljni (upisani) kapital	Kapitalne rezerve	Zakonske rezerve	Rezerve za vlastite dionice	Vlastite dionice i udjeli (odbitna stavka)	Statutarne rezerve	Ostale rezerve	Revalorizacijske rezerve	Fer vrijednost financijske imovine kroz ostalu sveobuhvatnu dobit (raspoloživa za prodaju)	Učinkoviti dio zaštite novčanih tokova	Učinkoviti dio zaštite neto ulaganja u inozemstvo	Ostale rezerve fer vrijednosti	Tečajne razlike iz preračuna inozemnog poslovanja	Zadržana dobit / preneseni gubitak	Dobit / gubitak poslovne godine	Ukupno raspodjeljivo imateljima kapitala matice	Manjijski (nekontrolirajući) interes	Ukupno kapital i rezerve
1	2	3	4	5	6	7	8	9	10	11	12	13	14	15	16	17	18 (3 do 6 - 7 + 8 do 17)	19	20 (18+19)
15. Smanjenje temeljnog (upisanog) kapitala (osim u postupku predstečajne nagodbe i nastalog reinvestiranjem dobiti)	15	0	0	0	0	0	0	0	0	0	0	0	0	0	0	0	0	0	0
16. Smanjenje temeljnog (upisanog) kapitala u postupku predstečajne nagodbe	16	0	0	0	0	0	0	0	0	0	0	0	0	0	0	0	0	0	0
17. Smanjenje temeljnog (upisanog) kapitala nastalog reinvestiranjem dobiti	17	0	0	0	0	0	0	0	0	0	0	0	0	0	0	0	0	0	0
18. Otkup vlastitih dionica/udjela	18	0	0	0	0	0	0	0	0	0	0	0	0	0	0	0	0	0	0
19. Uplate članova/dioničara	19	0	0	0	0	0	0	0	0	0	0	0	0	0	0	0	0	0	0
20. Isplata udjela u dobiti/dividende	20	0	0	0	0	0	0	0	0	0	0	0	0	0	0	0	0	0	0
21. Ostale raspodjele i isplate članovima/dioničarima	21	-1.143.466	501.745	-11	0	0	0	0	0	0	0	0	0	0	635.962	0	-5.770	0	-5.770
22. Prijenos u pozicije rezervi po godišnjem rasporedu	22	0	0	0	0	0	0	0	0	0	0	0	0	-9.731.035	9.731.035	0	0	0	
23. Povećanje rezervi u postupku predstečajne nagodbe	23	0	0	0	0	0	0	0	0	0	0	0	0	0	0	0	0	0	0
24. Stanje na zadnji dan izvještajnog razdoblja prethodne poslovne godine (AOP 04 do 23)	24	54.594.592	25.957.900	885.798	2.772.641	921.001	16.639	6.880.988	-4.375.100	0	0	0	0	-6.759.865	19.866.652	402.906	99.322.150	0	99.322.150
<b>DODATAK IZVJEŠTAJU O PROMJENAMA KAPITALA (popunjava poduzetnik obveznik primjene MSFI-a)</b>																			
I. OSTALA SVEOBUHVAATNA DOBIT PRETHODNOG RAZDOBLJA, UMANJENO ZA POREZE (AOP 06 do 14)	25	0	0	0	0	0	0	0	-3.271.547	0	0	0	0	-1.601.050	0	0	-4.872.597	0	-4.872.597
II. SVEOBUHVAATNA DOBIT ILI GUBITAK PRETHODNOG RAZDOBLJA (AOP 05+25)	26	0	0	0	0	0	0	0	-3.271.547	0	0	0	0	-1.601.050	0	402.906	-4.469.691	0	-4.469.691
III. TRANSAKCIJE S VLASNICIMA PRETHODNOG RAZDOBLJA PRIZNATE DIREKTNO U KAPITALU (AOP 15 do 23)	27	-1.143.466	501.745	-11	0	0	0	0	0	0	0	0	0	-9.095.073	9.731.035	-5.770	0	-5.770	





# IZVJEŠTAJ O PROMJENAMA KAPITALA

u razdoblju 1. 1. 2024. do 30. 9. 2024.  
obveznik: AD Plastik Grupa (u eurima)

Opis pozicije	AOP oznaka	Raspodjeljivo imateljima kapitala matice																	
		Temeljni (upisani) kapital	Kapitalne rezerve	Zakonske rezerve	Rezerve za vlastite dionice	Vlastite dionice i udjeli (odbitna stavka)	Statutarne rezerve	Ostale rezerve	Revalorizacijske rezerve	Fer vrijednost finansijske imovine kroz ostalu sveobuhvatnu dobit (raspoloživa za prodaju)	Učinkoviti dio zaštite novčanih tokova	Učinkoviti dio zaštite neto ulaganja u inozemstvo	Ostale rezerve fer vrijednosti	Tečajne razlike iz preračuna inozemnog poslovanja	Zadržana dobit / preneseni gubitak	Dobit / gubitak poslovne godine	Ukupno raspodjeljivo imateljima kapitala matice	Manjinski (nekontrolirajući) interes	Ukupno kapital i rezerve
1	2	3	4	5	6	7	8	9	10	11	12	13	14	15	16	17	18 (3 do 6 - 7 + 8 do 17)	19	20 (18+19)
<b>TEKUĆE RAZDOBLJE</b>																			
1. Stanje na dan početka tekuće poslovne godine	28	54.594.592	25.938.305	885.798	2.772.641	871.127	16.639	6.880.988	-3.796.100	0	0	0	0	-6.626.452	19.939.404	-1.271.328	<b>98.463.360</b>	0	<b>98.463.360</b>
2. Promjene računovodstvenih politika	29	0	0	0	0	0	0	0	0	0	0	0	0	0	0	0	0	0	0
3. Ispravak pogreški	30	0	0	0	0	0	0	0	0	0	0	0	0	0	0	0	0	0	0
<b>4. Stanje na dan početka tekuće poslovne godine (prepravljeno) (AOP 28 do 30)</b>	<b>31</b>	<b>54.594.592</b>	<b>25.938.305</b>	<b>885.798</b>	<b>2.772.641</b>	<b>871.127</b>	<b>16.639</b>	<b>6.880.988</b>	<b>-3.796.100</b>	<b>0</b>	<b>0</b>	<b>0</b>	<b>0</b>	<b>-6.626.452</b>	<b>19.939.404</b>	<b>-1.271.328</b>	<b>98.463.360</b>	<b>0</b>	<b>98.463.360</b>
5. Dobit/gubitak razdoblja	32	0	0	0	0	0	0	0	0	0	0	0	0	0	0	581.642	<b>581.642</b>	0	<b>581.642</b>
6. Tečajne razlike iz preračuna inozemnog poslovanja	33	0	0	0	0	0	0	0	0	0	0	0	0	-270.758	0	0	<b>-270.758</b>	0	<b>-270.758</b>
7. Promjene revalorizacijskih rezervi dugotrajne materijalne i nematerijalne imovine	34	0	0	0	0	0	0	0	0	0	0	0	0	0	0	0	0	0	0
8. Dobitak ili gubitak s osnove naknadnog vrednovanja finansijske imovine prema fer vrijednosti kroz ostalu sveobuhvatnu dobit (raspoloživa za prodaju)	35	0	0	0	0	0	0	0	0	0	0	0	0	0	0	0	0	0	0
9. Dobitak ili gubitak s osnove učinkovite zaštite novčanog toka	36	0	0	0	0	0	0	0	0	0	0	0	0	0	0	0	0	0	0
10. Dobitak ili gubitak s osnove učinkovite zaštite neto ulaganja u inozemstvu	37	0	0	0	0	0	0	0	0	0	0	0	0	0	0	0	0	0	0
11. Udio u ostaloj sveobuhvatnoj dobiti/gubitku društava povezanih sudjelujućim interesom	38	0	0	0	0	0	0	0	0	0	0	0	0	0	0	0	0	0	0
12. Aktuarski dobici/gubici po planovima definiranih primanja	39	0	0	0	0	0	0	0	0	0	0	0	0	0	0	0	0	0	0
13. Ostale ne vlasničke promjene kapitala	40	0	0	0	0	0	0	0	-476.880	0	0	0	0	0	0	0	<b>-476.880</b>	0	<b>-476.880</b>
14. Porez na transakcije priznate direktno u kapitalu	41	0	0	0	0	0	0	0	85.838	0	0	0	0	0	0	0	<b>85.838</b>	0	<b>85.838</b>



# IZVJEŠTAJ O PROMJENAMA KAPITALA

u razdoblju 1. 1. 2024. do 30. 9. 2024.  
obveznik: AD Plastik Grupa (u eurima)

Opis pozicije	Raspodjeljivo imateljima kapitala matice																		
	AOP oznaka	Temeljni (upisani) kapital	Kapitalne rezerve	Zakonske rezerve	Rezerve za vlastite dionice	Vlastite dionice i udjeli (odbitna stavka)	Statutarne rezerve	Ostale rezerve	Revalorizacijske rezerve	Fer vrijednost finansijske imovine kroz ostalu sveobuhvatnu dobit (raspodjeljiva za prodaju)	Učinkoviti dio zaštite novčanih tokova	Učinkoviti dio zaštite neto ulaganja u inozemstvo	Ostale rezerve fer vrijednosti	Tečajne razlike iz preračuna inozemnog poslovanja	Zadržana dobit / preneseni gubitak	Dobit / gubitak poslovne godine	18 (3 do 6 - 7 + 8 do 17)	Manjinski (nekontrolirajući) interes	Ukupno kapital i rezerve
1	2	3	4	5	6	7	8	9	10	11	12	13	14	15	16	17	18	19	20 (18+19)
15. Smanjenje temeljnog (upisanog) kapitala (osim u postupku predstečajne nagodbe i nastalog reinvestiranjem dobiti)	42	0	0	0	0	0	0	0	0	0	0	0	0	0	0	0	0	0	0
16. Smanjenje temeljnog (upisanog) kapitala u postupku predstečajne nagodbe	43	0	0	0	0	0	0	0	0	0	0	0	0	0	0	0	0	0	0
17. Smanjenje temeljnog (upisanog) kapitala nastalog reinvestiranjem dobiti	44	0	0	0	0	0	0	0	0	0	0	0	0	0	0	0	0	0	0
18. Otkup vlastitih dionica/udjela	45	0	0	0	0	0	0	0	0	0	0	0	0	0	0	0	0	0	0
19. Uplate članova/dioničara	46	0	0	0	0	0	0	0	0	0	0	0	0	0	0	0	0	0	0
20. Isplata udjela u dobiti/dividende	47	0	0	0	0	0	0	0	0	0	0	0	0	0	0	0	0	0	0
21. Ostale raspodjele i isplate članovima/dioničarima	48	0	0	0	-1.901.514	0	0	1.612.517	296.951	0	0	0	0	0	-8.350	0	-396	0	-396
22. Prijenos po godišnjem rasporedu	49	0	0	0	0	0	0	0	0	0	0	0	0	0	-1.271.328	1.271.328	0	0	0
23. Povećanje rezervi u postupku predstečajne nagodbe	50	0	0	0	0	0	0	0	0	0	0	0	0	0	0	0	0	0	0
<b>24. Stanje na zadnji dan izvještajnog razdoblja tekuće poslovne godine (AOP 31 do 50)</b>	<b>51</b>	<b>54.594.592</b>	<b>25.938.305</b>	<b>885.798</b>	<b>871.127</b>	<b>871.127</b>	<b>16.639</b>	<b>8.493.505</b>	<b>-3.890.191</b>	<b>0</b>	<b>0</b>	<b>0</b>	<b>0</b>	<b>-6.897.210</b>	<b>18.659.726</b>	<b>581.642</b>	<b>98.382.806</b>	<b>0</b>	<b>98.382.806</b>
<b>DODATAK IZVJEŠTAJU O PROMJENAMA KAPITALA (popunjava poduzetnik obveznik primjene MSFI-a)</b>																			
<b>I. OSTALA SVEOBUHVAATNA DOBIT TEKUĆEG RAZDOBLJA, UMANJENO ZA POREZE (AOP 33 do 41)</b>	<b>52</b>	<b>0</b>	<b>0</b>	<b>0</b>	<b>0</b>	<b>0</b>	<b>0</b>	<b>0</b>	<b>-391.042</b>	<b>0</b>	<b>0</b>	<b>0</b>	<b>0</b>	<b>-270.758</b>	<b>0</b>	<b>0</b>	<b>-661.800</b>	<b>0</b>	<b>-661.800</b>
<b>II. SVEOBUHVAATNA DOBIT ILI GUBITAK TEKUĆEG RAZDOBLJA (AOP 32 + 52)</b>	<b>53</b>	<b>0</b>	<b>0</b>	<b>0</b>	<b>0</b>	<b>0</b>	<b>0</b>	<b>0</b>	<b>-391.042</b>	<b>0</b>	<b>0</b>	<b>0</b>	<b>0</b>	<b>-270.758</b>	<b>0</b>	<b>581.642</b>	<b>-80.158</b>	<b>0</b>	<b>-80.158</b>
<b>III. TRANSAKCIJE S VLASNICIMA TEKUĆEG RAZDOBLJA PRIZNATE DIREKTNO U KAPITALU (AOP 42 do 50)</b>	<b>54</b>	<b>0</b>	<b>0</b>	<b>0</b>	<b>-1.901.514</b>	<b>0</b>	<b>0</b>	<b>1.612.517</b>	<b>296.951</b>	<b>0</b>	<b>0</b>	<b>0</b>	<b>0</b>	<b>0</b>	<b>-1.279.678</b>	<b>1.271.328</b>	<b>-396</b>	<b>0</b>	<b>-396</b>

# BILJEŠKE UZ FINANCIJSKE IZVJEŠTAJE - TFI

(KOJI SE SASTAVLJAJU ZA TROMJESEČNA RAZDOBLJA)

**Naziv izdavatelja** AD Plastik d.d.

**Sjedište** Ul. Antuna Gustava Matoša 8, 21210, Solin, Hrvatska

**OIB** 48351740621

**MBS** 060007090

**Izveštajno razdoblje** 1. 1. 2024. do 30. 9. 2024.

Bilješke uz financijske izvještaje priložene su u Nerevidiranom financijskom izvještaju posloводства AD Plastik Grupe. Nerevidirani financijski izvještaj posloводства AD Plastik Grupe dostupan je na internetskim stranicama Zagrebačke burze.

Integrirani godišnji izvještaj AD Plastik Grupe za 2023. godinu također je dostupan na internetskim stranicama Zagrebačke burze.

Računovodstvene politike koje se primjenjuju prilikom sastavljanja financijskih izvještaja za izvještajno razdoblje iste su kao i u posljednjim godišnjim financijskim izvještajima.

Društvo AD Plastik d.d. je za potrebe ovisnih društava izdalo korporativne garancije u sljedećim iznosima: bankama 7.700 tisuća eura, kupcima 3.000 tisuća eura i dobavljačima 1.944 tisuće eura.

AD Plastik Grupa trenutno nema dugova koji dospijevaju nakon više od pet godina.

Prosječan broj zaposlenih AD Plastik Grupe u razdoblju od 1. 1. 2024. do 30. 9. 2024. godine bio je 1.829.

U nematerijalnoj imovini je u razdoblju od 1. 1. 2024. do 30. 9. 2024. godine kapitaliziran trošak neto plaća i nadnica od 407.093 eura, trošak poreza i doprinosa iz plaća od 159.337 eura i trošak doprinosa na plaće od 84.375 eura.

Kroz izvještajno razdoblje došlo je do smanjenja odgođene porezne imovine u iznosu od 90 tisuća eura i povećanja odgođene porezne obveze u iznosu od dvije tisuće eura. Na dan 31. 12. 2023. odgođena porezna imovina AD Plastik Grupe iznosi 3.035 tisuća eura, dok odgođena porezna obveza iznosi 856 tisuća eura.

Razlika u novcu i novčanim ekvivalentima u izvještaju o novčanom tijeku, u odnosu na izvještaj o financijskom položaju, u iznosu od 2.598 tisuća eura odnosi se na stanje prekoračenja po tekućem računu.



# **FINANCIJSKI IZVJEŠTAJ DRUŠTVA AD PLASTIK**

# OPĆI PODACI ZA IZDAVATELJE

## PRILOG 1

Razdoblje izvještavanja:	1. 1. 2024.	do	30. 9. 2024.
Godina:	2024.	Kvartal:	3

### TROMJESEČNI FINACIJSKI IZVJEŠTAJI

Matični broj (MB):	03440494	Ozn. matične države članice izdavatelja:	HR
Matični broj subjekta (MBS):	060007090		
Osobni identifikacijski broj (OIB):	48351740621	LEI:	549300NFX18SRZHNT751
Šifra ustanove:	382		
Tvrtka izdavatelja:	AD PLASTIK d.d.		
Poštanski broj i mjesto:	21210	Solin	
Ulica i kućni broj:	Matoševa 8		
Adresa e-pošte:	informacije@adplastik.hr		
Internet adresa:	www.adplastik.hr		
Broj zaposlenih (krajem izvještajnog razdoblja):	1112		
Konsolidirani izvještaj:	KN	(KN-nije konsolidirano/KD-konsolidirano)	
Revidirano:	RN	(RN-nije revidirano/RD-revidirano)	
Knjigovodstveni servis:	NE	(Da/Ne)	
Osoba za kontakt:	Jurun Krešimir	(unos se samo prezime i ime osobe za kontakt)	
Telefon:	021/206-663		
Adresa e-pošte:	kresimir.jurun@adplastik.hr		
Revizorsko društvo:		(tvrtka revizorskog društva)	
Ovlašteni revizor:		(ime i prezime)	

# BILANCA

stanje na dan 30. 9. 2024., obveznik: AD Plastik d.d. (u eurima)

NAZIV POZICIJE 1	AOP OZNAKA 2	ZADNJI DAN PRE- HODNE POSLOVNE GODINE 3	NA IZVJEŠTAJNI DATUM TEKUĆEG RAZDOBLJA 4
<b>AKTIVA</b>			
<b>A POTRAŽIVANJA ZA UPISANI A NEUPLAĆENI KAPITAL</b>	<b>001</b>	<b>0</b>	<b>0</b>
<b>B DUGOTRAJNA IMOVINA (AOP 003+010+020+031+036)</b>	<b>002</b>	<b>116.901.904</b>	<b>118.607.278</b>
<b>I. NEMATERIJALNA IMOVINA (AOP 004 do 009)</b>	<b>003</b>	<b>8.787.545</b>	<b>9.351.024</b>
1. Izdaci za razvoj	004	2.761.166	1.722.682
2. Koncesije, patenti, licencije, robne i uslužne marke, softver i ostala prava	005	196.636	142.956
3. <i>Goodwill</i>	006	0	0
4. Predujmovi za nabavu nematerijalne imovine	007	0	0
5. Nematerijalna imovina u pripremi	008	5.763.185	7.479.197
6. Ostala nematerijalna imovina	009	66.558	6.189
<b>II MATERIJALNA IMOVINA (AOP 011 do 019)</b>	<b>010</b>	<b>71.859.877</b>	<b>74.731.599</b>
1. Zemljište	011	17.365.617	17.365.617
2. Građevinski objekti	012	24.099.004	23.724.964
3. Postrojenja i oprema	013	18.053.367	17.177.609
4. Alati, pogonski inventar i transportna imovina	014	3.558.439	3.599.794
5. Biološka imovina	015	0	0
6. Predujmovi za materijalnu imovinu	016	0	0
7. Materijalna imovina u pripremi	017	3.414.472	7.222.160
8. Ostala materijalna imovina	018	2.112.527	2.414.451
9. Ulaganje u nekretnine	019	3.256.451	3.227.004
<b>III DUGOTRAJNA FINACIJSKA IMOVINA (AOP 021 do 030)</b>	<b>020</b>	<b>31.332.853</b>	<b>29.699.713</b>
1. Ulaganja u udjele (dionice) poduzetnika unutar Grupe	021	12.092.141	12.092.141
2. Ulaganja u ostale vrijednosne papire poduzetnika unutar Grupe	022	0	0
3. Dani zajmovi, depoziti i slično poduzetnicima unutar Grupe	023	16.353.307	14.720.167
4. Ulaganja u udjele (dionice) društava povezanih sudjelujućim interesom	024	2.887.405	2.887.405
5. Ulaganja u ostale vrijednosne papire društava povezanih sudjelujućim interesom	025	0	0
6. Dani zajmovi, depoziti i slično društvima povezanim sudjelujućim interesom	026	0	0
7. Ulaganja u vrijednosne papire	027	0	0
8. Dani zajmovi, depoziti i slično	028	0	0
9. Ostala ulaganja koja se obračunavaju metodom udjela	029	0	0
10. Ostala dugotrajna financijska imovina	030	0	0
<b>IV POTRAŽIVANJA (AOP 032 do 035)</b>	<b>031</b>	<b>2.318.253</b>	<b>2.221.566</b>
1. Potraživanja od poduzetnika unutar Grupe	032	2.318.253	2.221.566
2. Potraživanja od društava povezanih sudjelujućim interesom	033	0	0
3. Potraživanja od kupaca	034	0	0
4. Ostala potraživanja	035	0	0
<b>V ODGOĐENA POREZNA IMOVINA</b>	<b>036</b>	<b>2.603.376</b>	<b>2.603.376</b>



# BILANCA

stanje na dan 30. 9. 2024., obveznik: AD Plastik d.d. (u eurima)

	NAZIV POZICIJE 1	AOP OZNAKA 2	ZADNJI DAN PRE- HODNE POSLOVNE GODINE 3	NA IZVJEŠTAJNI DATUM TEKUĆEG RAZDOBLJA 4
<b>C</b>	<b>KRATKOTRAJNA IMOVINA</b> (AOP 038+046+053+063)	<b>037</b>	<b>46.159.424</b>	<b>41.651.097</b>
<b>I</b>	<b>ZALIHE</b> (AOP 039 do 045)	<b>038</b>	<b>21.659.726</b>	<b>13.574.036</b>
	1. Sirovine i materijal	039	5.228.723	5.812.223
	2. Proizvodnja u tijeku	040	1.042.806	1.008.311
	3. Gotovi proizvodi	041	1.870.375	1.578.666
	4. Trgovačka roba	042	9.725.747	4.597.010
	5. Predumovi za zalihe	043	3.792.075	577.826
	6. Dugotrajna imovina namijenjena prodaji	044	0	0
	7. Biološka imovina	045	0	0
<b>II</b>	<b>POTRAŽIVANJA</b> (AOP 047 do 052)	<b>046</b>	<b>21.121.060</b>	<b>23.060.295</b>
	1. Potraživanja od poduzetnika unutar Grupe	047	2.692.046	3.952.142
	2. Potraživanja od društava povezanih sudjelujućim interesom	048	1.123.466	3.345.727
	3. Potraživanja od kupaca	049	13.213.198	12.555.780
	4. Potraživanja od zaposlenika i članova poduzetnika	050	85.336	60.154
	5. Potraživanja od države i drugih institucija	051	2.881.106	2.180.823
	6. Ostala potraživanja	052	1.125.908	965.669
<b>III</b>	<b>KRATKOTRAJNA FINACIJSKA IMOVINA</b> (AOP 054 do 062)	<b>053</b>	<b>2.353.973</b>	<b>2.804.783</b>
	1. Ulaganja u udjele (dionice) poduzetnika unutar Grupe	054	0	0
	2. Ulaganja u ostale vrijednosne papire poduzetnika unutar Grupe	055	0	0
	3. Dani zajmovi, depoziti i slično poduzetnicima unutar Grupe	056	2.353.973	2.804.783
	4. Ulaganja u udjele (dionice) društava povezanih sudjelujućim interesom	057	0	0
	5. Ulaganja u ostale vrijednosne papire društava povezanih sudjelujućim interesom	058	0	0
	6. Dani zajmovi, depoziti i slično društvima povezanim sudjelujućim interesom	059	0	0
	7. Ulaganja u vrijednosne papire	060	0	0
	8. Dani zajmovi, depoziti i slično	061	0	0
	9. Ostala financijska imovina	062	0	0
<b>IV</b>	<b>NOVAC U BANCI I BLAGAJNI</b>	<b>063</b>	<b>1.024.665</b>	<b>2.211.983</b>
<b>D</b>	<b>PLAĆENI TROŠKOVI BUDUĆEG RAZDOBLJA I OBRAČUNATI PRIHODI</b>	<b>064</b>	<b>846.404</b>	<b>616.362</b>
<b>E</b>	<b>UKUPNO AKTIVA</b> (AOP 001+002+037+064)	<b>065</b>	<b>163.907.732</b>	<b>160.874.737</b>
<b>F</b>	<b>IZVANBILANČNI ZAPISI</b>	<b>066</b>	<b>8.332.098</b>	<b>13.145.836</b>



# BILANCA

stanje na dan 30. 9. 2024., obveznik: AD Plastik d.d. (u eurima)

NAZIV POZICIJE	AOP OZNAKA	ZADNJI DAN PRETHODNE POSLOVNE GODINE	NA IZVJEŠTAJNI DATUM TEKUĆEG RAZDOBLJA
1	2	3	4
<b>PASIVA</b>			
<b>A KAPITAL I REZERVE (AOP 068 do 070+076+077+083+086+089)</b>	<b>067</b>	<b>91.114.564</b>	<b>92.814.382</b>
I TEMELJNI (UPISANI) KAPITAL	068	54.594.592	54.594.592
II KAPITALNE REZERVE	069	25.884.472	25.884.472
<b>III REZERVE IZ DOBITI (AOP 071+072-073+074+075)</b>	<b>070</b>	<b>9.595.941</b>	<b>9.306.944</b>
1. Zakonske rezerve	071	813.439	813.439
2. Rezerve za vlastite dionice	072	2.772.641	871.127
3. Vlastite dionice i udjeli (odbitna stavka)	073	-871.127	-871.127
4. Statutarne rezerve	074	0	0
5. Ostale rezerve	075	6.880.988	8.493.505
IV REVALORIZACIJSKE REZERVE	076	0	0
<b>V REZERVE FER VRIJEDNOSTI I OSTALO (AOP 078 do 082)</b>	<b>077</b>	<b>0</b>	<b>0</b>
1. Fer vrijednost financijske imovine kroz ostalu sveobuhvatnu dobit (odnosno raspoložive za prodaju)	078	0	0
2. Učinkoviti dio zaštite novčanih tokova	079	0	0
3. Učinkoviti dio zaštite neto ulaganja u inozemstvu	080	0	0
4. Ostale rezerve fer vrijednosti	081	0	0
5. Tečajne razlike iz preračuna inozemnog poslovanja (konsolidacija)	082	0	0
<b>VI ZADRŽANA DOBIT ILI PRENESENI GUBITAK (AOP 084-085)</b>	<b>083</b>	<b>0</b>	<b>1.328.556</b>
1. Zadržana dobit	084	0	1.328.556
2. Preneseni gubitak	085	0	0
<b>VII DOBIT ILI GUBITAK POSLOVNE GODINE (AOP 087-088)</b>	<b>086</b>	<b>1.039.559</b>	<b>1.699.818</b>
1. Dobit poslovne godine	087	1.039.559	1.699.818
2. Gubitak poslovne godine	088	0	0
VIII MANJINSKI (NEKONTROLIRAJUĆI) INTERES	089	0	0
<b>B REZERVIRANJA (AOP 091 do 096)</b>	<b>090</b>	<b>384.843</b>	<b>384.843</b>
1. Rezerviranja za mirovine, otpremnine i slične obveze	091	245.438	245.438
2. Rezerviranja za porezne obveze	092	0	0
3. Rezerviranja za započete sudske sporove	093	0	0
4. Rezerviranja za troškove obnavljanja prirodnih bogatstava	094	0	0
5. Rezerviranja za troškove u jamstvenim rokovima	095	0	0
6. Druga rezerviranja	096	139.405	139.405





# BILANCA

stanje na dan 30. 9. 2024., obveznik: AD Plastik d.d. (u eurima)

	NAZIV POZICIJE 1	AOP OZNAKA 2	ZADNJI DAN PRE- HODNE POSLOVNE GODINE 3	NA IZVJEŠTAJNI DATUM TEKUĆEG RAZDOBLJA 4
<b>C</b>	<b>DUGOROČNE OBVEZE (AOP 098 do 108)</b>	<b>097</b>	<b>29.662.888</b>	<b>20.841.575</b>
	1. Obveze prema poduzetnicima unutar Grupe	098	0	0
	2. Obveze za zajmove, depozite i slično poduzetnika unutar Grupe	099	0	0
	3. Obveze prema društvima povezanim sudjelujućim interesom	100	0	0
	4. Obveze za zajmove, depozite i slično društava povezanih sudjelujućim interesom	101	0	0
	5. Obveze za zajmove, depozite i slično	102	0	0
	6. Obveze prema bankama i drugim financijskim institucijama	103	27.899.385	19.010.967
	7. Obveze za predujmove	104	0	0
	8. Obveze prema dobavljačima	105	0	0
	9. Obveze po vrijednosnim papirima	106	0	0
	10. Ostale dugoročne obveze	107	1.383.248	1.450.353
	11. Odgođena porezna obveza	108	380.255	380.255
<b>D</b>	<b>KRA TKOROČNE OBVEZE (AOP 110 do 123)</b>	<b>109</b>	<b>41.902.216</b>	<b>46.422.937</b>
	1. Obveze prema poduzetnicima unutar Grupe	110	1.586.216	1.160.787
	2. Obveze za zajmove, depozite i slično poduzetnika unutar Grupe	111	0	0
	3. Obveze prema društvima povezanim sudjelujućim interesom	112	0	0
	4. Obveze za zajmove, depozite i slično društava povezanih sudjelujućim interesom	113	0	0
	5. Obveze za zajmove, depozite i slično	114	2.507.562	1.906.886
	6. Obveze prema bankama i drugim financijskim institucijama	115	14.545.531	24.199.078
	7. Obveze za predujmove	116	5.298.078	2.082.149
	8. Obveze prema dobavljačima	117	14.517.845	13.062.882
	9. Obveze po vrijednosnim papirima	118	0	0
	10. Obveze prema zaposlenicima	119	1.229.385	1.327.112
	11. Obveze za poreze, doprinose i slična davanja	120	583.294	661.088
	12. Obveze s osnove udjela u rezultatu	121	22.349	22.349
	13. Obveze po osnovi dugotrajne imovine namijenjene prodaji	122	0	0
	14. Ostale kratkoročne obveze	123	1.611.956	2.000.606
<b>E</b>	<b>ODGOĐENO PLAĆANJE TROŠKOVA I PRIHOD BUDUĆEGA RAZDOBLJA</b>	<b>124</b>	<b>843.221</b>	<b>411.000</b>
<b>F</b>	<b>UKUPNO – PASIVA (AOP 067+090+097+109+124)</b>	<b>125</b>	<b>163.907.732</b>	<b>160.874.737</b>
<b>G</b>	<b>IZVANBILANČNI ZAPISI</b>	<b>126</b>	<b>8.332.098</b>	<b>13.145.836</b>

# RAČUN DOBITI I GUBITKA

u razdoblju 1. 1. 2024. do 30. 9. 2024.  
obveznik: AD Plastik d.d. (u eurima)

NAZIV POZICIJE 1	AOP OZNAKA 2	ISTO RAZDOBLJE PRETHODNE GODINE		TEKUĆE RAZDOBLJE	
		KUMULATIV 3	TROMJESEČJE 4	KUMULATIV 5	TROMJESEČJE 6
<b>I POSLOVNI PRIHODI</b> (AOP 002 do 006)	<b>001</b>	<b>70.063.731</b>	<b>20.470.948</b>	<b>85.073.937</b>	<b>50.927.657</b>
1. Prihodi od prodaje s poduzetnicima unutar Grupe	002	3.187.699	1.043.269	2.481.300	1.553.824
2. Prihodi od prodaje (izvan Grupe)	003	62.545.195	18.449.482	77.407.605	45.808.355
3. Prihodi na temelju upotrebe vlastitih proizvoda, robe i usluga	004	27.150	2.910	116.001	100.067
4. Ostali poslovni prihodi s poduzetnicima unutar Grupe	005	593.896	492.183	2.916.506	1.737.992
5. Ostali poslovni prihodi (izvan Grupe)	006	3.709.791	483.104	2.152.525	1.727.419
<b>II POSLOVNI RASHODI</b> (AOP 08+009+013+017+018+019+022+029)	<b>007</b>	<b>72.569.979</b>	<b>22.483.454</b>	<b>85.447.331</b>	<b>52.317.222</b>
1. Promjene vrijednosti zaliha proizvodnje u tijeku i gotovih proizvoda	008	321.897	-135.316	326.204	33.021
<b>2. Materijalni troškovi</b> (AOP 010 do 012)	<b>009</b>	<b>48.639.037</b>	<b>14.904.169</b>	<b>59.979.593</b>	<b>35.305.435</b>
a) Troškovi sirovina i materijala	010	32.858.396	9.692.419	32.794.196	20.910.950
b) Troškovi prodane robe	011	9.318.057	3.053.114	21.155.184	10.284.635
c) Ostali vanjski troškovi	012	6.462.584	2.158.636	6.030.213	4.109.850
<b>3. Troškovi osoblja</b> (AOP 014 do 016)	<b>013</b>	<b>15.137.428</b>	<b>4.914.611</b>	<b>15.563.177</b>	<b>10.616.234</b>
a) Neto plaće i nadnice	014	9.453.986	3.064.323	9.735.109	6.585.419
b) Troškovi poreza i doprinosa iz plaća	015	3.735.342	1.220.991	3.810.352	2.646.368
c) Doprinosi na plaće	016	1.948.100	629.297	2.017.716	1.384.447
4. Amortizacija	017	5.379.435	1.730.636	5.882.437	4.089.027
5. Ostali troškovi	018	2.883.824	1.010.653	3.517.259	2.177.156
<b>6. Vrijednosna usklađenja</b> (AOP 020+021)	<b>019</b>	<b>0</b>	<b>0</b>	<b>0</b>	<b>0</b>
a) dugotrajne imovine osim financijske imovine	020	0	0	0	0
b) kratkotrajne imovine osim financijske imovine	021	0	0	0	0
<b>7. Rezerviranja</b> (AOP 023 do 028)	<b>022</b>	<b>0</b>	<b>0</b>	<b>0</b>	<b>0</b>
a) Rezerviranja za mirovine, otpremnine i slične obveze	023	0	0	0	0
b) Rezerviranja za porezne obveze	024	0	0	0	0
c) Rezerviranja za započete sudske sporove	025	0	0	0	0
d) Rezerviranja za troškove obnavljanja prirodnih bogatstava	026	0	0	0	0
e) Rezerviranja za troškove u jamstvenim rokovima	027	0	0	0	0
f) Druga rezerviranja	028	0	0	0	0
8. Ostali poslovni rashodi	029	208.358	58.701	178.661	96.349



# RAČUN DOBITI I GUBITKA

u razdoblju 1. 1. 2024. do 30. 9. 2024.  
obveznik: AD Plastik d.d. (u eurima)

	NAZIV POZICIJE 1	AOP OZNAKA 2	ISTO RAZDOBLJE PRETHODNE GODINE		TEKUĆE RAZDOBLJE	
			KUMULATIV 3	TROMJESEČJE 4	KUMULATIV 5	TROMJESEČJE 6
<b>III</b>	<b>FINANCIJSKI PRIHODI</b> (AOP 031 do 040)	<b>030</b>	<b>2.766.478</b>	<b>94.048</b>	<b>3.066.286</b>	<b>2.912.043</b>
	1. Prihodi od ulaganja u udjele (dionice) poduzetnika unutar Grupe	031	0	0	0	0
	2. Prihodi od ulaganja u udjele (dionice) društava povezanih sudjelujućim interesima	032	2.483.529	0	2.615.353	2.615.353
	3. Prihodi od ostalih dugotrajnih financijskih ulaganja i zajmova poduzetnicima unutar Grupe	033	0	0	0	0
	4. Ostali prihodi s osnove kamata iz odnosa s poduzetnicima unutar Grupe	034	282.855	93.998	450.810	296.595
	5. Tečajne razlike i ostali financijski prihodi iz odnosa s poduzetnicima unutar Grupe	035	0	0	0	0
	6. Prihodi od ostalih dugotrajnih financijskih ulaganja i zajmova	036	0	0	0	0
	7. Ostali prihodi s osnove kamata	037	94	50	123	95
	8. Tečajne razlike i ostali financijski prihodi	038	0	0	0	0
	9. Nerealizirani dobici (prihodi) od financijske imovine	039	0	0	0	0
	10. Ostali financijski prihodi	040	0	0	0	0
<b>IV</b>	<b>FINANCIJSKI RASHODI</b> (AOP 042 do 048)	<b>041</b>	<b>405.297</b>	<b>169.746</b>	<b>993.074</b>	<b>679.370</b>
	1. Rashodi s osnove kamata i slični rashodi s poduzetnicima unutar Grupe	042	0	0	0	0
	2. Tečajne razlike i drugi rashodi s poduzetnicima unutar Grupe	043	0	0	0	0
	3. Rashodi s osnove kamata i slični rashodi	044	405.194	169.187	990.196	677.072
	4. Tečajne razlike i drugi rashodi	045	103	559	2.878	2.298
	5. Nerealizirani gubici (rashodi) od financijske imovine	046	0	0	0	0
	6. Vrijednosna usklađenja financijske imovine (neto)	047	0	0	0	0
	7. Ostali financijski rashodi	048	0	0	0	0
<b>V</b>	<b>UDIO U DOBITI OD DRUŠTAVA POVEZANIH SUDJELUJUĆIM INTERESOM</b>	<b>049</b>	<b>0</b>	<b>0</b>	<b>0</b>	<b>0</b>
<b>VI</b>	<b>UDIO U DOBITI OD ZAJEDNIČKIH POTHVATA</b>	<b>050</b>	<b>0</b>	<b>0</b>	<b>0</b>	<b>0</b>
<b>VII</b>	<b>UDIO U GUBITKU OD DRUŠTAVA POVEZANIH SUDJELUJUĆIM INTERESOM</b>	<b>051</b>	<b>0</b>	<b>0</b>	<b>0</b>	<b>0</b>
<b>VIII</b>	<b>UDIO U GUBITKU OD ZAJEDNIČKIH POTHVATA</b>	<b>052</b>	<b>0</b>	<b>0</b>	<b>0</b>	<b>0</b>
<b>IX</b>	<b>UKUPNI PRIHODI</b> (AOP 001+030+049+050)	<b>053</b>	<b>72.830.209</b>	<b>20.564.996</b>	<b>88.140.223</b>	<b>53.839.700</b>
<b>X</b>	<b>UKUPNI RASHODI</b> (AOP 007+041+051+052)	<b>054</b>	<b>72.975.276</b>	<b>22.653.200</b>	<b>86.440.405</b>	<b>52.996.592</b>
<b>XI</b>	<b>DOBIT ILI GUBITAK PRIJE OPOREZIVANJA</b> (AOP 053-054)	<b>055</b>	<b>-145.067</b>	<b>-2.088.204</b>	<b>1.699.818</b>	<b>843.108</b>
	1. Dobit prije oporezivanja (AOP 053-054)	056	0	0	1.699.818	843.108
	2. Gubitak prije oporezivanja (AOP 054-053)	057	-145.067	-2.088.204	0	0
<b>XII</b>	<b>POREZ NA DOBIT</b>	<b>058</b>	<b>-262.860</b>	<b>-208.821</b>	<b>0</b>	<b>0</b>
<b>XIII</b>	<b>DOBIT ILI GUBITAK RAZDOBLJA</b> (AOP 055-059)	<b>059</b>	<b>117.793</b>	<b>-1.879.383</b>	<b>1.699.818</b>	<b>843.108</b>
	1. Dobit razdoblja (AOP 055-059)	060	117.793	0	1.699.818	843.108
	2. Gubitak razdoblja (AOP 059-055)	061	0	-1.879.383	0	0



# RAČUN DOBITI I GUBITKA

u razdoblju 1. 1. 2024. do 30. 9. 2024.  
obveznik: AD Plastik d.d. (u eurima)

NAZIV POZICIJE 1	AOP OZNAKA 2	ISTO RAZDOBLJE PRETHODNE GODINE		TEKUĆE RAZDOBLJE	
		KUMULATIV 3	TROMJESEČJE 4	KUMULATIV 5	TROMJESEČJE 6
<b>PREKINUTO POSLOVANJE (popunjava poduzetnik obveznika MSFI-a samo ako ima prekinuto poslovanje)</b>					
<b>XIV DOBIT ILI GUBITAK PREKINUTOG POSLOVANJA PRIJE OPOREZIVANJA (AOP 063-064)</b>	<b>062</b>	<b>0</b>	<b>0</b>	<b>0</b>	<b>0</b>
1. Dobit prekinutog poslovanja prije oporezivanja	063	0	0	0	0
2. Gubitak prekinutog poslovanja prije oporezivanja	064	0	0	0	0
<b>XV POREZ NA DOBIT PREKINUTOG POSLOVANJA</b>	<b>065</b>	<b>0</b>	<b>0</b>	<b>0</b>	<b>0</b>
1. Dobit prekinutog poslovanja za razdoblje (AOP 062-065)	066	0	0	0	0
2. Gubitak prekinutog poslovanja za razdoblje (AOP 065-062)	067	0	0	0	0
<b>UKUPNO POSLOVANJE (popunjava samo poduzetnik obveznik MSFI-a koji ima prekinuto poslovanje)</b>					
<b>XVI DOBIT ILI GUBITAK PRIJE OPOREZIVANJA (AOP 055+062)</b>	<b>068</b>	<b>0</b>	<b>0</b>	<b>0</b>	<b>0</b>
1. Dobit prije oporezivanja (AOP 068)	069	0	0	0	0
2. Gubitak prije oporezivanja (AOP 068)	070	0	0	0	0
<b>XVII POREZ NA DOBIT (AOP 058+065)</b>	<b>071</b>	<b>0</b>	<b>0</b>	<b>0</b>	<b>0</b>
<b>XVIII DOBIT ILI GUBITAK RAZDOBLJA (AOP 068-071)</b>	<b>072</b>	<b>0</b>	<b>0</b>	<b>0</b>	<b>0</b>
1. Dobit razdoblja (AOP 068-071)	073	0	0	0	0
2. Gubitak razdoblja (AOP 071-068)	074	0	0	0	0
<b>DODATAK RDG-u (popunjava poduzetnik koji sastavlja konsolidirani godišnji financijski izvještaj)</b>					
<b>XIX DOBIT ILI GUBITAK RAZDOBLJA (AOP 076+077)</b>	<b>075</b>	<b>0</b>	<b>0</b>	<b>0</b>	<b>0</b>
1. Pripisana imateljima kapitala Matice	076	0	0	0	0
2. Pripisana manjinskom (nekontrolirajućem) interesu	077	0	0	0	0



# RAČUN DOBITI I GUBITKA

u razdoblju 1. 1. 2024. do 30. 9. 2024.  
obveznik: AD Plastik d.d. (u eurima)

	NAZIV POZICIJE 1	AOP OZNAKA 2	ISTO RAZDOBLJE PRETHODNE GODINE		TEKUĆE RAZDOBLJE	
			KUMULATIV 3	TROMJESEČJE 4	KUMULATIV 5	TROMJESEČJE 6
<b>IZVJEŠTAJ O OSTALOJ SVEOBUHVAATNOJ DOBITI (popunjava poduzetnik obveznik primjene MSFI-a)</b>						
I	DOBIT ILI GUBITAK RAZDOBLJA	078	117.793	-1.879.383	1.699.818	843.108
II	OSTALA SVEOBUHVAATNA DOBIT/GUBITAK PRIJE POREZA (AOP 080+087)	079	0	0	0	0
III	Stavke koje neće biti reklasificirane u dobit ili gubitak (AOP 081 do 085)	080	0	0	0	0
	1. Promjene revalorizacijskih rezervi dugotrajne materijalne i nematerijalne imovine	081	0	0	0	0
	2. Dobitak ili gubitak s osnove naknadnog vrednovanja vlasničkih vrijednosnih papira po fer vrijednosti kroz ostalu sveobuhvatnu dobit	082	0	0	0	0
	3. Promjene fer vrijednosti financijske obveze po fer vrijednosti kroz račun dobiti i gubitka koja se može pripisati promjenama kreditnog rizika obveze	083	0	0	0	0
	4. Aktuarski dobici/gubici po planovima definiranih primanja	084	0	0	0	0
	5. Ostale stavke koje neće biti reklasificirane	085	0	0	0	0
	6. Porez na dobit koji se odnosi na stavke koje neće biti reklasificirane	086	0	0	0	0
IV	Stavke koje je moguće reklasificirati u dobit ili gubitak (AOP 088 do 095)	087	0	0	0	0
	1. Tečajne razlike iz preračuna inozemnog poslovanja	088	0	0	0	0
	2. Dobitak ili gubitak s osnove naknadnog vrednovanja dužničkih vrijednosnih papira po fer vrijednosti kroz ostalu sveobuhvatnu dobit	089	0	0	0	0
	3. Dobit ili gubitak s osnove učinkovite zaštite novčanih tokova	090	0	0	0	0
	4. Dobit ili gubitak s osnove učinkovite zaštite neto ulaganja u inozemstvu	091	0	0	0	0
	5. Udio u ostaloj sveobuhvatnoj dobiti/gubitku društava povezanih sudjelujućim interesom	092	0	0	0	0
	6. Promjene fer vrijednosti vremenske vrijednosti opcije	093	0	0	0	0
	7. Promjene fer vrijednosti terminskih elemenata terminskih ugovora	094	0	0	0	0
	8. Ostale stavke koje je moguće reklasificirati u dobit ili gubitak	095	0	0	0	0
	9. Porez na dobit koji se odnosi na stavke koje je moguće reklasificirati u dobit ili gubitak	096	0	0	0	0
V	NETO OSTALA SVEOBUHVAATNA DOBIT ILI GUBITAK (AOP 080+087-086-096)	097	0	0	0	0
VI	SVEOBUHVAATNA DOBIT ILI GUBITAK RAZDOBLJA (AOP 078+097)	098	117.793	-1.879.383	1.699.818	843.108

## DOĐATAK Izvještaju o ostaloj sveobuhvatnoj dobiti (popunjava poduzetnik koji sastavlja konsolidirani izvještaj)

VII	SVEOBUHVAATNA DOBIT ILI GUBITAK RAZDOBLJA (AOP 100+101)	099	0	0	0	0
	1. Pripisana imateljima kapitala matice	100	0	0	0	0
	2. Pripisana manjinskom (nekontrolirajućem) interesu	101	0	0	0	0

# IZVJEŠTAJ O NOVČANOM TIJEKU (INDIREKTNA METODA)

u razdoblju 1. 1. 2024. do 30. 9. 2024.  
obveznik: AD Plastik d.d. (u eurima)

NAZIV POZICIJE 1	AOP OZNAKA 2	ISTO RAZ- DOBLJE PRETHODNE GODINE 3	TEKUĆE RAZDOBLJE 4
<b>NOVČANI TOKOVI OD POSLOVNIH AKTIVNOSTI</b>			
1. Dobit prije oporezivanja	001	-145.067	1.699.818
<b>2. Usklađenja (AOP 003 do 010)</b>	<b>002</b>	<b>-503.054</b>	<b>3.385.038</b>
a) Amortizacija	003	5.379.435	5.882.437
b) Dobici i gubici od prodaje i vrijednosna usklađenja dugotrajne materijalne i nematerijalne imovine	004	-2.708.561	-208.636
c) Dobici i gubici od prodaje i nerealizirani dobiti i gubici i vrijednosno usklađenje financijske imovine	005	0	0
d) Prihodi od kamata i dividendi	006	-2.766.478	-3.066.286
e) Rashodi od kamata	007	405.194	990.196
f) Rezerviranja	008	-16.652	-6.724
g) Tečajne razlike (nerealizirane)	009	-94	5
h) Ostala usklađenja za nenovčane transakcije i nerealizirane dobitke i gubitke	010	-795.898	-205.954
<b>I. Povećanje ili smanjenje novčanih tokova prije promjena u radnom kapitalu (AOP 001+002)</b>	<b>011</b>	<b>-648.121</b>	<b>5.084.856</b>
<b>3. Promjene u radnom kapitalu (AOP 013 do 016)</b>	<b>012</b>	<b>-7.024.701</b>	<b>3.759.178</b>
a) Povećanje ili smanjenje kratkoročnih obveza	013	3.496.984	-2.043.144
b) Povećanje ili smanjenje kratkotrajnih potraživanja	014	-7.080.322	-2.283.369
c) Povećanje ili smanjenje zaliha	015	-3.441.363	8.085.691
d) Ostala povećanja ili smanjenja radnog kapitala	016	0	0
<b>II. Novac iz poslovanja (AOP 011+012)</b>	<b>017</b>	<b>-7.672.822</b>	<b>8.844.034</b>
4. Novčani izdaci za kamate	018	-340.222	-1.006.577
5. Plaćeni porez na dobit	019	0	0
<b>A NETO NOVČANI TOKOVI OD POSLOVNIH AKTIVNOSTI (AOP 017 do 019)</b>	<b>020</b>	<b>-8.013.044</b>	<b>7.837.457</b>



# IZVJEŠTAJ O NOVČANOM TIJEKU (INDIREKTNA METODA)

u razdoblju 1. 1. 2024. do 30. 9. 2024.  
obveznik: AD Plastik d.d. (u eurima)

NAZIV POZICIJE 1	AOP OZNAKA 2	ISTO RAZ- DOBLJE PRETHODNE GODINE 3	TEKUĆE RAZDOBLJE 4
<b>NOVČANI TOKOVI OD INVESTICIJSKIH AKTIVNOSTI</b>			
1. Novčani primici od prodaje dugotrajne materijalne i nematerijalne imovine	021	3.913.814	598.200
2. Novčani primici od prodaje financijskih instrumenata	022	0	0
3. Novčani primici od kamata	023	120.778	123
4. Novčani primici od dividendi	024	2.483.529	617.862
5. Novčani primici s osnove povrata danih zajmova i štednih uloga	025	527.266	1.633.140
6. Ostali novčani primici od investicijskih aktivnosti	026	0	0
<b>III. Ukupno novčani primici od investicijskih aktivnosti (AOP 021 do 026)</b>	<b>027</b>	<b>7.045.387</b>	<b>2.849.325</b>
1. Novčani izdaci za kupnju dugotrajne materijalne i nematerijalne imovine	028	-4.596.002	-9.073.056
2. Novčani izdaci za stjecanje financijskih instrumenata	029	0	0
3. Novčani izdaci s osnove danih zajmova i štednih uloga za razdoblje	030	0	0
4. Stjecanje ovisnog društva, umanjeno za stečeni novac	031	0	0
5. Ostali novčani izdaci od investicijskih aktivnosti	032	0	0
<b>IV. Ukupno novčani izdaci od investicijskih aktivnosti (AOP 028 do 032)</b>	<b>033</b>	<b>-4.596.002</b>	<b>-9.073.056</b>
<b>B NETO NOVČANI TOKOVI OD INVESTICIJSKIH AKTIVNOSTI (AOP 027+033)</b>	<b>034</b>	<b>2.449.385</b>	<b>-6.223.731</b>
<b>NOVČANI TOKOVI OD FINANCIJSKIH AKTIVNOSTI</b>			
1. Novčani primici od povećanja temeljnog (upisanog) kapitala	035	0	0
2. Novčani primici od izdavanja vlasničkih i dužničkih financijskih instrumenata	036	0	0
3. Novčani primici od glavnice kredita, pozajmica i drugih posudbi	037	11.538.723	18.498.231
4. Ostali novčani primici od financijskih aktivnosti	038	0	0
<b>V. Ukupno novčani primici od financijskih aktivnosti (AOP 035 do 038)</b>	<b>039</b>	<b>11.538.723</b>	<b>18.498.231</b>
1. Novčani izdaci za otplatu glavnice kredita, pozajmica i drugih posudbi i dužničkih financijskih instrumenata	040	-6.089.037	-20.390.141
2. Novčani izdaci za isplatu dividendi	041	0	0
3. Novčani izdaci za financijski najam	042	-662.528	-525.940
4. Novčani izdaci za otkup vlastitih dionica i smanjenje temeljnog (upisanog) kapitala	043	0	0
5. Ostali novčani izdaci od financijskih aktivnosti	044	0	0
<b>VI. Ukupno novčani izdaci od financijskih aktivnosti (AOP 040 do 044)</b>	<b>045</b>	<b>-6.751.565</b>	<b>-20.916.081</b>
<b>C NETO NOVČANI TOKOVI OD FINANCIJSKIH AKTIVNOSTI (AOP 039+045)</b>	<b>046</b>	<b>4.787.158</b>	<b>-2.417.850</b>
1. Nerealizirane tečajne razlike po novcu i novčanim ekvivalentima	047	94	-5
<b>D NETO POVEĆANJE ILI SMANJENJE NOVČANIH TOKOVA (AOP 020+034+046+047)</b>	<b>048</b>	<b>-776.407</b>	<b>-804.129</b>
<b>E NOVAC I NOVČANI EKVIVALENTI NA POČETKU RAZDOBLJA</b>	<b>049</b>	<b>2.378.004</b>	<b>418.519</b>
<b>F NOVAC I NOVČANI EKVIVALENTI NA KRAJU RAZDOBLJA (AOP 048+049)</b>	<b>050</b>	<b>1.601.597</b>	<b>-385.610</b>

Iznos novca i novčanih ekvivalenata na kraju tekućeg razdoblja uključuje stanje prekoračenja na računima u iznosu od 2.597.593 eur

# IZVJEŠTAJ O PROMJENAMA KAPITALA

u razdoblju 1. 1. 2024. do 30. 9. 2024.  
obveznik: AD Plastik d.d. (u eurima)

Opis pozicije	Raspodjeljivo imateljima kapitala matice																		
	AOP oznaka	Temeljni (upisani) kapital	Kapitalne rezerve	Zakonske rezerve	Rezerve za vlastite dionice	Vlastite dionice i udjeli (odbitna stavka)	Statutarne rezerve	Ostale rezerve	Revalorizacijske rezerve	Fer vrijednost finansijske imovine kroz ostalu sveobuhvatnu dobit (raspoloživa za prodaju)	Učinkoviti dio zaštite novčanih tokova	Učinkoviti dio zaštite neto ulaganja u inozemstvo	Ostale rezerve fer vrijednosti	Tečajne razlike iz preračuna inozemnog poslovanja	Zadržana dobit / preneseni gubitak	Dobit / gubitak poslovne godine	Ukupno raspodjeljivo imateljima kapitala matice	Manjiški (nekontrolijajući) interes	Ukupno kapital i rezerve
1	2	3	4	5	6	7	8	9	10	11	12	13	14	15	16	17	18 (3 do 6 - 7 + 8 do 17)	19	20 (18+19)
<b>PRETHODNO RAZDOBLJE</b>																			
1. Stanje na dan početka prethodne poslovne godine	01	55.738.058	25.402.255	813.439	2.772.641	921.001	0	6.880.988	0	0	0	0	0	0	13.101.826	-13.743.480	90.044.726	0	90.044.726
2. Promjene računovodstvenih politika	02	0	0	0	0	0	0	0	0	0	0	0	0	0	0	0	0	0	0
3. Ispravak pogreški	03	0	0	0	0	0	0	0	0	0	0	0	0	0	0	0	0	0	0
4. Stanje na dan početka prethodne poslovne godine (prepravljeno) (AOP 01 do 03)	04	55.738.058	25.402.255	813.439	2.772.641	921.001	0	6.880.988	0	0	0	0	0	0	13.101.826	-13.743.480	90.044.726	0	90.044.726
5. Dobit/gubitak razdoblja	05	0	0	0	0	0	0	0	0	0	0	0	0	0	0	117.793	117.793	0	117.793
6. Tečajne razlike iz preračuna inozemnog poslovanja	06	0	0	0	0	0	0	0	0	0	0	0	0	0	0	0	0	0	0
7. Promjene revalorizacijskih rezervi dugotrajne materijalne i nematerijalne imovine	07	0	0	0	0	0	0	0	0	0	0	0	0	0	0	0	0	0	0
8. Dobitak ili gubitak s osnove naknadnog vrednovanja finansijske imovine prema fer vrijednosti kroz ostalu sveobuhvatnu dobit (raspoloživa za prodaju)	08	0	0	0	0	0	0	0	0	0	0	0	0	0	0	0	0	0	0
9. Dobitak ili gubitak s osnove učinkovite zaštite novčanog toka	09	0	0	0	0	0	0	0	0	0	0	0	0	0	0	0	0	0	0
10. Dobitak ili gubitak s osnove učinkovite zaštite neto ulaganja u inozemstvu	10	0	0	0	0	0	0	0	0	0	0	0	0	0	0	0	0	0	0
11. Udio u ostaloj sveobuhvatnoj dobiti/gubitku društava povezanih sudjelujućim interesom	11	0	0	0	0	0	0	0	0	0	0	0	0	0	0	0	0	0	0
12. Aktuarski dobici/gubici po planovima definiranih primanja	12	0	0	0	0	0	0	0	0	0	0	0	0	0	0	0	0	0	0
13. Ostale ne vlasničke promjene kapitala	13	0	0	0	0	0	0	0	0	0	0	0	0	0	0	0	0	0	0
14. Porez na transakcije priznate direktno u kapitalu	14	0	0	0	0	0	0	0	0	0	0	0	0	0	0	0	0	0	0





# IZVJEŠTAJ O PROMJENAMA KAPITALA

u razdoblju 1. 1. 2024. do 30. 9. 2024.  
obveznik: AD Plastik d.d. (u eurima)

Opis pozicije	AOP oznaka	Raspodjeljivo imateljima kapitala matice																	
		Temeljni (upisani) kapital	Kapitalne rezerve	Zakonske rezerve	Rezerve za vlastite dionice	Vlastite dionice i udjeli (odbitna stavka)	Statutarne rezerve	Ostale rezerve	Revalorizacijske rezerve	Fer vrijednost financijske imovine kroz ostalu sveobuhvatnu dobit (raspoloživa za prodaju)	Učinkoviti dio zaštite novčanih tokova	Učinkoviti dio zaštite neto ulaganja u inozemstvo	Ostale rezerve fer vrijednosti	Tečajne razlike iz preračuna inozemnog poslovanja	Zadržana dobit / preneseni gubitak	Dobit / gubitak poslovne godine	18 (3 do 6 - 7 + 8 do 17)	Manjiški (nekon-trolirajući) interes	Ukupno kapital i rezerve
1	2	3	4	5	6	7	8	9	10	11	12	13	14	15	16	17	18 (3 do 6 - 7 + 8 do 17)	19	20 (18+19)
15. Smanjenje temeljnog (upisanog) kapitala (osim u postupku predstečajne nagodbe i nastalog reinvestiranjem dobiti)	15	0	0	0	0	0	0	0	0	0	0	0	0	0	0	0	0	0	0
16. Smanjenje temeljnog (upisanog) kapitala u postupku predstečajne nagodbe	16	0	0	0	0	0	0	0	0	0	0	0	0	0	0	0	0	0	0
17. Smanjenje temeljnog (upisanog) kapitala nastalog reinvestiranjem dobiti	17	0	0	0	0	0	0	0	0	0	0	0	0	0	0	0	0	0	0
18. Otkup vlastitih dionica/udjela	18	0	0	0	0	0	0	0	0	0	0	0	0	0	0	0	0	0	0
19. Uplate članova/dioničara	19	0	0	0	0	0	0	0	0	0	0	0	0	0	0	0	0	0	0
20. Isplata udjela u dobiti/dividende	20	0	0	0	0	0	0	0	0	0	0	0	0	0	0	0	0	0	0
21. Ostale raspodjele i isplate članovima/dioničarima	21	-1.143.466	501.812	0	0	0	0	0	0	0	0	0	0	0	641.654	0	0	0	0
22. Prijenos u pozicije rezervi po godišnjem rasporedu	22	0	0	0	0	0	0	0	0	0	0	0	0	0	-13.743.480	13.743.480	0	0	0
23. Povećanje rezervi u postupku predstečajne nagodbe	23	0	0	0	0	0	0	0	0	0	0	0	0	0	0	0	0	0	0
24. Stanje na zadnji dan izvještajnog razdoblja prethodne poslovne godine (AOP 04 do 23)	24	54.594.592	25.904.067	813.439	2.772.641	921.001	0	6.880.988	0	0	0	0	0	0	0	117.793	90.162.519	0	90.162.519
<b>DODATAK IZVJEŠTAJU O PROMJENAMA KAPITALA (popunjava poduzetnik obveznik primjene MSFI-a)</b>																			
I. OSTALA SVEOBUHVAATNA DOBIT PRETHODNOG RAZDOBLJA, UMANJENO ZA POREZE (AOP 06 do 14)	25	0	0	0	0	0	0	0	0	0	0	0	0	0	0	0	0	0	0
II. SVEOBUHVAATNA DOBIT ILI GUBITAK PRETHODNOG RAZDOBLJA (AOP 05+25)	26	0	0	0	0	0	0	0	0	0	0	0	0	0	0	117.793	117.793	0	117.793
III. TRANSAKCIJE S VLASNICIMA PRETHODNOG RAZDOBLJA PRIZNATE DIREKTNO U KAPITALU (AOP 15 do 23)	27	-1.143.466	501.812	0	0	0	0	0	0	0	0	0	0	0	-13.101.826	13.743.480	0	0	0



# IZVJEŠTAJ O PROMJENAMA KAPITALA

u razdoblju 1. 1. 2024. do 30. 9. 2024.  
obveznik: AD Plastik d.d. (u eurima)

Opis pozicije	Raspodjeljivo imateljima kapitala matice																		
	AOP oznaka	Temeljni (upisani) kapital	Kapitalne rezerve	Zakonske rezerve	Rezerve za vlastite dionice	Vlastite dionice i udjeli (odbitna stavka)	Statutarne rezerve	Ostale rezerve	Revalorizacijske rezerve	Fer vrijednost financijske imovine kroz ostalu sveobuhvatnu dobit (raspoloživa za prodaju)	Učinkoviti dio zaštite novčanih tokova	Učinkoviti dio zaštite neto ulaganja u inozemstvo	Ostale rezerve fer vrijednosti	Tečajne razlike iz preračuna inozemnog poslovanja	Zadržana dobit / preneseni gubitak	Dobit / gubitak poslovne godine	Ukupno raspodjeljivo imateljima kapitala matice	Manjiški (nekontrolijajući) interes	Ukupno kapital i rezerve
1	2	3	4	5	6	7	8	9	10	11	12	13	14	15	16	17	18 (3 do 6 - 7 + 8 do 17)	19	20 (18+19)
<b>TEKUĆE RAZDOBLJE</b>																			
1. Stanje na dan početka tekuće poslovne godine	28	54.594.592	25.884.472	813.439	2.772.641	871.127	0	6.880.988	0	0	0	0	0	0	0	1.039.559	91.114.564	0	91.114.564
2. Promjene računovodstvenih politika	29	0	0	0	0	0	0	0	0	0	0	0	0	0	0	0	0	0	0
3. Ispravak pogreški	30	0	0	0	0	0	0	0	0	0	0	0	0	0	0	0	0	0	0
4. Stanje na dan početka tekuće poslovne godine (prepravljeno) (AOP 28 do 30)	31	54.594.592	25.884.472	813.439	2.772.641	871.127	0	6.880.988	0	0	0	0	0	0	0	1.039.559	91.114.564	0	91.114.564
5. Dobit/gubitak razdoblja	32	0	0	0	0	0	0	0	0	0	0	0	0	0	0	1.699.818	1.699.818	0	1.699.818
6. Tečajne razlike iz preračuna inozemnog poslovanja	33	0	0	0	0	0	0	0	0	0	0	0	0	0	0	0	0	0	0
7. Promjene revalorizacijskih rezervi dugotrajne materijalne i nematerijalne imovine	34	0	0	0	0	0	0	0	0	0	0	0	0	0	0	0	0	0	0
8. Dobitak ili gubitak s osnove naknadnog vrednovanja financijske imovine prema fer vrijednosti kroz ostalu sveobuhvatnu dobit (raspoloživa za prodaju)	35	0	0	0	0	0	0	0	0	0	0	0	0	0	0	0	0	0	0
9. Dobitak ili gubitak s osnove učinkovite zaštite novčanog toka	36	0	0	0	0	0	0	0	0	0	0	0	0	0	0	0	0	0	0
10. Dobitak ili gubitak s osnove učinkovite zaštite neto ulaganja u inozemstvu	37	0	0	0	0	0	0	0	0	0	0	0	0	0	0	0	0	0	0
11. Udio u ostaloj sveobuhvatnoj dobiti/gubitku društava povezanih sudjelujućim interesom	38	0	0	0	0	0	0	0	0	0	0	0	0	0	0	0	0	0	0
12. Aktuarski dobici/gubici po planovima definiranih primanja	39	0	0	0	0	0	0	0	0	0	0	0	0	0	0	0	0	0	0
13. Ostale ne vlasničke promjene kapitala	40	0	0	0	0	0	0	0	0	0	0	0	0	0	0	0	0	0	0
14. Porez na transakcije priznate direktno u kapitalu	41	0	0	0	0	0	0	0	0	0	0	0	0	0	0	0	0	0	0



# IZVJEŠTAJ O PROMJENAMA KAPITALA

u razdoblju 1. 1. 2024. do 30. 9. 2024.  
obveznik: AD Plastik d.d. (u eurima)

Opis pozicije	Raspodjeljivo imateljima kapitala matice																		
	AOP oznaka	Temeljni (upisani) kapital	Kapitalne rezerve	Zakonske rezerve	Rezerve za vlastite dionice	Vlastite dionice i udjeli (odbitna stavka)	Statutarne rezerve	Ostale rezerve	Revalorizacijske rezerve	Fer vrijednost finansijske imovine kroz ostalu sveobuhvatnu dobit (raspoloživa za prodaju)	Učinkoviti dio zaštite novčanih tokova	Učinkoviti dio zaštite neto ulaganja u inozemstvo	Ostale rezerve fer vrijednosti	Tečajne razlike iz preračuna inozemnog poslovanja	Zadržana dobit / preneseni gubitak	Dobit / gubitak poslovne godine	18 (3 do 6 - 7 + 8 do 17)	Manjiški (nekontrolijajući) interes	Ukupno kapital i rezerve
1	2	3	4	5	6	7	8	9	10	11	12	13	14	15	16	17	18 (3 do 6 - 7 + 8 do 17)	19	20 (18+19)
15. Smanjenje temeljnog (upisanog) kapitala (osim u postupku predstečajne nagodbe i nastalog reinvestiranjem dobiti)	42	0	0	0	0	0	0	0	0	0	0	0	0	0	0	0	0	0	0
16. Smanjenje temeljnog (upisanog) kapitala u postupku predstečajne nagodbe	43	0	0	0	0	0	0	0	0	0	0	0	0	0	0	0	0	0	0
17. Smanjenje temeljnog (upisanog) kapitala nastalog reinvestiranjem dobiti	44	0	0	0	0	0	0	0	0	0	0	0	0	0	0	0	0	0	0
18. Otkup vlastitih dionica/udjela	45	0	0	0	0	0	0	0	0	0	0	0	0	0	0	0	0	0	0
19. Uplate članova/dioničara	46	0	0	0	0	0	0	0	0	0	0	0	0	0	0	0	0	0	0
20. Isplata udjela u dobiti/dividende	47	0	0	0	0	0	0	0	0	0	0	0	0	0	0	0	0	0	0
21. Ostale raspodjele i isplate članovima/dioničarima	48	0	0	0	-1.901.514	0	0	1.612.517	0	0	0	0	0	0	288.997	0	0	0	0
22. Prijenos po godišnjem rasporedu	49	0	0	0	0	0	0	0	0	0	0	0	0	0	1.039.559	-1.039.559	0	0	0
23. Povećanje rezervi u postupku predstečajne nagodbe	50	0	0	0	0	0	0	0	0	0	0	0	0	0	0	0	0	0	0
24. Stanje na zadnji dan izvještajnog razdoblja tekuće poslovne godine (AOP 31 do 50)	51	54.594.592	25.884.472	813.439	871.127	871.127	0	8.493.505	0	0	0	0	0	0	1.328.556	1.699.818	92.814.382	0	92.814.382
<b>DODATAK IZVJEŠTAJU O PROMJENAMA KAPITALA (popunjava poduzetnik obveznik primjene MSFI-a)</b>																			
I. OSTALA SVEOBUHVAATNA DOBIT TEKUĆEG RAZDOBLJA, UMANJENO ZA POREZE (AOP 33 do 41)	52	0	0	0	0	0	0	0	0	0	0	0	0	0	0	0	0	0	0
II. SVEOBUHVAATNA DOBIT ILI GUBITAK TEKUĆEG RAZDOBLJA (AOP 32 + 52)	53	0	0	0	0	0	0	0	0	0	0	0	0	0	0	1.699.818	1.699.818	0	1.699.818
III. TRANSAKCIJE S VLASNICIMA TEKUĆEG RAZDOBLJA PRIZNATE DIREKTNO U KAPITALU (AOP 42 do 50)	54	0	0	0	-1.901.514	0	0	1.612.517	0	0	0	0	0	0	1.328.556	-1.039.559	0	0	0

# BILJEŠKE UZ FINANCIJSKE IZVJEŠTAJE - TFI

(KOJI SE SASTAVLJAJU ZA TROMJESEČNA RAZDOBLJA)

**Naziv izdavatelja** AD Plastik d.d.

**Sjedište** Ul. Antuna Gustava Matoša 8, 21210, Solin, Hrvatska

**OIB** 48351740621

**MBS** 060007090

**Izveštajno razdoblje** 1. 1. 2024. do 30. 9. 2024.

Bilješke uz financijske izvještaje priložene su u Nerevidiranom financijskom izvještaju posloводства AD Plastik Grupe. Nerevidirani financijski izvještaj posloводства AD Plastik Grupe dostupan je na internetskim stranicama Zagrebačke burze.

Integrirani godišnji izvještaj AD Plastik Grupe za 2023. godinu također je dostupan na internetskim stranicama Zagrebačke burze.

Računovodstvene politike koje se primjenjuju prilikom sastavljanja financijskih izvještaja za izvještajno razdoblje iste su kao i u posljednjim godišnjim financijskim izvještajima.

Društvo AD Plastik d.d. je za potrebe ovisnih društava izdalo korporativne garancije u sljedećim iznosima: bankama 7.700 tisuća eura, kupcima 3.000 tisuća eura i dobavljačima 1.994 tisuće eura.

Društvo AD Plastik d.d. trenutno nema dugova koji dospijevaju nakon više od pet godina.

Prosječan broj zaposlenih AD Plastika d.d. u razdoblju od 1. 1. 2024. do 30. 9. 2024. godine bio je 1.093.

U nematerijalnoj imovini u razdoblju od 1. 1. 2024. do 30. 9. 2024. godine kapitaliziran je trošak neto plaća i nadnica od 407.093 eura, trošak poreza i doprinosa iz plaća od 159.337 eura i trošak doprinosa na plaće od 84.375 eura.

Kroz izvještajno razdoblje nije bilo promjene odgođene porezne imovine i odgođene porezne obveze. Odgođena porezna imovina društva AD Plastik d.d. na dan 31. 12. 2023. iznosi 2.603 tisuće eura, dok odgođena porezna obveza iznosi 380 tisuća eura.

Razlika u novcu i novčanim ekvivalentima u izvještaju o novčanom tijeku, u odnosu na izvještaj o financijskom položaju, u iznosu od 2.598 tisuća eura odnosi se na stanje prekoračenja po tekućem računu.

# IZJAVA POSLOVODSTVA O ODGOVORNOSTI

Solin, listopad 2024. godine

Financijski izvještaji AD Plastik Grupe i društva AD Plastik d.d. Solin sastavljaju se u skladu s Međunarodnim računovodstvenim standardima financijskog izvještavanja (MSFI) te hrvatskim Zakonom o računovodstvu.

Nerevidirani konsolidirani financijski izvještaji AD Plastik Grupe i financijski izvještaji društva AD Plastik d.d. za razdoblje od 1. siječnja do 30. rujna

2024. godine daju cjelovit i istinit prikaz imovine i obveza, dobiti i gubitka, financijskog položaja i poslovanja izdatelja te društava uključenih u konsolidaciju kao cjeline.

Izveštaj posloводства za razdoblje do 30. rujna 2024. godine sadrži istinit i vjeran prikaz razvoja i rezultata poslovanja Društva, uz opis najznačajnijih rizika i neizvjesnosti kojima je Društvo izloženo.

**Marinko Došen**  
Predsjednik Uprave



**Mladen Peroš**  
Član Uprave



**Zlatko Bogadi**  
Član Uprave



**Josip Divić**  
Član Uprave



Društvo je upisano u sudskom registru Trgovačkog suda u Splitu pod MBS: 060007090  
Osobni identifikacijski broj: 48351740621  
IBAN: HR04 2340 0091 1101 5371 1, Privredna banka Zagreb d.d., Zagreb

Temeljni kapital u iznosu 54.594.592,00 eura u cijelosti je uplaćen.  
Izdano 4.199.584 redovnih dionica na ime, svaka nominalnog iznosa od 13,00 eura.  
Predsjednik Uprave: Marinko Došen  
Članovi Uprave: Mladen Peroš, Zlatko Bogadi, Josip Divić  
Predsjednik Nadzornog odbora: Ivica Tolić

Your needs. Our drive.

