

**MEĐUIZVJEŠTAJ
POSLOVODSTVA
AD PLASTIK GRUPE
I AD PLASTIK D.D. SOLIN
ZA PRVA 3 MJESECA**

2026

AD PLASTIK GRUPA I AD PLASTIK D.D. SOLIN

IZVJEŠTAJI ZA RAZDOBLJE 1. 1. 2026. - 31. 03. 2026. GODINE



Financijski izvještaji svih društava AD Plastik Grupe izrađeni su po načelu vremenske neograničenosti poslovanja.

- Posljednji godišnji financijski izvještaj dostupan je na internetskim stranicama Zagrebačke burze i to na sljedećoj poveznici:
<https://eho.zse.hr/fileadmin/issuers/ADPL/FI-ADPL-80e9c77eb2b67027ccea92c215db068.pdf>
- Za sastavljanje financijskih izvještaja za tromjesečno izvještajno razdoblje primjenjuju se iste računovodstvene politike kao i u posljednjim godišnjim financijskim izvještajima.

A	Kratki pregled AD Plastik Grupe	3
B	Financijski pokazatelji	6
C	Financijski izvještaj AD Plastik Grupe	18
D	Financijski izvještaj društva AD Plastik	35
E	Izjava posloводства o odgovornosti	52



A

KRATKI PREGLED AD PLASTIK GRUPE

Poslovni prihodi, EBITDA i neto dobit

4

Komentar Katije Klepo, predsjednice Uprave

5

POSLOVNI PRIHODI, EBITDA I NETO DOBIT

AD Plastik Grupa

POSLOVNI PRIHODI (U MILIJUNIMA €)

39,54



EBITDA (U MILIJUNIMA €)

6,16



NETO DOBIT (U MILIJUNIMA €)

4,25



AD Plastik d.d.

POSLOVNI PRIHODI (U MILIJUNIMA €)

30,25



EBITDA (U MILIJUNIMA €)

4,91



NETO DOBIT (U MILIJUNIMA €)

3,66





KOMENTAR KATIJE KLEPO, PREDSJEDNICE UPRAVE

Ako su najave za 2026. godinu bile optimističnije, početak godine obilježen je visokom razinom neizvjesnosti te usporavanjem globalnog gospodarskog rasta. Geopolitičke prilike u prvom kvartalu dodatno su naglasile takvo okruženje – uz izražene sukobe i nestabilnosti na tržištima, nastavljeni su i stalni energetske pritisci. Kao odgovor na takve izazove, Europska unija nastavila je usmjeravati značajna sredstva u investicije s ciljem jačanja energetske neovisnosti i otpornosti na vanjske šokove, što dugoročno otvara i nove prilike za industrijski sektor.

Upravo u takvim okolnostima AD Plastik Grupa od sredine prošle godine provodi jasan i odlučan strateški zaokret s ciljem povećanja dugoročne vrijednosti kompanije. Fokus je stavljen na optimizaciju operativnog modela, unapređenje profitabilnosti te postupnu diversifikaciju poslovanja i prihoda izvan tradicionalne automobilske industrije. Ovaj zaokret predstavlja temelj za smanjenje cikličnosti poslovanja i jačanje otpornosti na vanjske utjecaje.

Grupa je nastavila s provođenjem strateških inicijativa usmjerenih na racionalizaciju procesa, bolje upravljanje resursima te snažnije povezivanje i sinergiju među društvima Grupe. Bitan element tog zaokreta predstavlja planirana uspostava jedinstvenog razvojnog centra, koji će biti temelj daljnjeg iskoraka prema inovativnim rješenjima i širenju poslovanja u nove industrije.

U prvom kvartalu ostvareni su poslovni prihodi u iznosu od 39,54 milijuna eura, što predstavlja povećanje od 12,3% u odnosu na isto razdoblje prethodne godine. Rast prihoda primarno je generiran u Matičnom društvu kao rezultat poboljšane iskorištenosti kapaciteta.

EBITDA iznosi 6,16 milijuna eura, uz povećanje od 40,2% na godišnjoj razini, što odražava učinke kontinuirane optimizacije troškova i povećane operativne discipline. Istodobno, Grupa je nastavila s razduživanjem te smanjila neto financijski dug za 2,06 milijuna eura u odnosu na 31.12.2025., dodatno jačajući bilancu i financijsku fleksibilnost.

U segmentu automobilske industrije provodi se aktivna diversifikacija kupaca uz jačanje pozicije u segmentu teških teretnih i komercijalnih vozila, koji karakterizira veća stabilnost potražnje. Istodobno, strateški zaokret uključuje i razvoj poslovanja izvan autoindustrije – osobito u području logistike – s ciljem otvaranja novih izvora prihoda i smanjenja ovisnosti o jednom sektoru. Nastavlja se i evaluacija ulaska u dodatne industrije s naglaskom na održiva i tehnološki napredna rješenja.

Pozitivni pomaci prepoznati su i na tržištu kapitala – povećana likvidnost dionice te njezina stabilizacija na razinama višim nego dvostruko u odnosu na prethodnu godinu odražavaju rast povjerenja investitora i validaciju strateškog smjera.

Rezultati prvog tromjesečja potvrđuju da provedeni strateški zaokret već generira mjerljive operativne i financijske učinke. I u narednom razdoblju ostajemo usmjereni na temeljne vrijednosti – operativnu izvrsnost, inovacije i financijsku stabilnost – koje će osigurati kontinuirani rast i razvoj Grupe AD Plastik u dinamičnom globalnom okruženju.

Katija Klepo
Predsjednica Uprave



B

FINANCIJSKI POKAZATELJI

Financijski rezultati za prva tri mjeseca 2026. godine	7
Kretanje tržišta	11
Pridruženo društvo EAPS	12
Dionica ADPL	14
Prilog I: Alternativne mjere uspješnosti	16



FINANCIJSKI REZULTATI ZA PRVO TROMJESEČJE 2026. GODINE

U izvještajnom razdoblju AD Plastik Grupu čine:

- AD Plastik d.d., Hrvatska
- AD Plastik Tisza Kft., Mađarska
- ADP d.o.o., Srbija
- AD Plastik d.o.o., Slovenija
- AO AD Plastik Togliatti, Rusija
- ZAO AD Plastik Kaluga, Rusija

(dalje u tekstu: AD Plastik Grupa ili Grupa)

U prvom tromjesečju 2026. godine AD Plastik Grupa nastavlja s rastom prihoda, prvenstveno prihoda od serijske proizvodnje, uz postizanje bolje profitabilnosti, iskorištenosti kapaciteta i povećane operativne efikasnosti. Poslovni prihodi Grupe u promatranom razdoblju iznose 39,54 milijuna eura, što je 12,3% više nego u istom razdoblju prošle godine, dok su u matičnom društvu oni 14,1% viši i iznose 30,25 milijuna eura. Struktura prihoda čini značajnu pozitivnu razliku vidljivu na pokazateljima profitabilnosti, tako EBITDA Grupe raste za 40,2% i iznosi 6,16 milijuna eura, dok je u matičnom društvu viša za 70,6% i iznosi 4,91 milijuna eura. EBITDA marža Grupe iznosi 15,58%, a EBITDA marža matičnog društva 16,23%. Na ovakva kretanja marži najviše je utjecao rast prihoda od serijske proizvodnje novih projekata, te optimizacija troškova proizvodnje.

Neto dobit Grupe iznosi 4,25 milijuna eura. Uz prethodno spomenuti rast EBITDA marže, snažnom rastu neto dobiti Grupe uvelike je pridonio značajan rast udjela u dobiti pridruženog društva. Neto dobit matičnog društva u promatranom razdoblju iznosi 3,66 milijuna eura i rezultat je povećanih prihoda od serijske proizvodnje uz povećanje iskorištenosti proizvodnih kapaciteta, te istovremenoj optimizaciji troškova.

U razdoblju koje slijedi planira se daljnje proširenje baze kupaca, i ulazak u nove tržišne niše, u okviru automobilske industrije, što bi trebalo pozitivno utjecati na prihode od vlastite proizvodnje, iskorištenost kapaciteta, efikasnost i ukupnu profitabilnost. U svrhu dodatnog smanjenja cikličnosti automobilskog tržišta, dio portfelja postupno se usmjerava i izvan autoindustrije, na odabrane segmente koji zahtijevaju slične kompetencije u razvoju i serijskoj proizvodnji plastičnih komponenti. Na taj način se planira proširiti baza prihoda, povećavati iskoristivost proizvodne infrastrukture, te se otvara prostor za stabilnije narudžbe s drugačijom dinamikom potražnje.

U izvještajnom razdoblju Grupa je uspješno nastavila s razduživanjem što se najbolje vidi iz pokazatelja neto financijskog duga koji je u odnosu na kraj prošle godine smanjen za 2,12 milijuna eura. Glavnina ovog smanjenja zaduženosti dolazi iz matičnog društva čiji je neto financijski dug niži za 2,11 milijuna eura uz rast pozicije novca. Uz planirani nastavak razduživanja i uz pretpostavku projicirane razine kamatnih stopa, u narednom periodu se očekuje pozitivan utjecaj na troškove financiranja.

Ostvareni rezultati potvrđuju sposobnost Grupe da se učinkovito prilagođava tržišnim uvjetima i izazovima, s naglaskom na povećanje učinkovitosti i većoj fleksibilnosti proizvodnih lokacija, a sve s ciljem stvaranja agilnijeg i prilagodljivijeg sustava koji će omogućiti brže reagiranje na promjene tržišnih uvjeta i zahtjeva kupaca.

KLJUČNI POKAZATELJI POSLOVANJA

Pokazatelji (u 000 €)	AD Plastik Grupa			AD Plastik d.d.		
	1Q 2025.	1Q 2026.	Index	1Q 2025.	1Q 2026.	Index
Poslovni prihodi	35.211	39.536	112,28	26.509	30.245	114,10
Prihodi od prodaje	34.614	39.075	112,89	25.974	29.764	114,59
Poslovni rashodi	33.661	36.534	108,53	25.887	27.934	107,91
EBITDA*	4.395	6.159	140,16	2.877	4.909	170,64
EBITDA zadnja 4 kvartala*	14.123	20.953	148,36	7.684	16.405	213,50
Neto dobit	3.963	4.251	107,26	1.016	3.657	360,05
NFD*	39.164	24.382	62,26	36.280	23.972	66,08
NFD/EBITDA zadnja 4 kvartala*	2,77	1,16	41,96	4,72	1,46	30,95
EBITDA marža*	12,48%	15,58%	310 bps	10,85%	16,23%	538 bps
Neto profitna marža*	11,26%	10,75%	-50 bps	3,83%	12,09%	826 bps
ROE*	4,93%	13,00%	807 bps	0,60%	8,34%	773 bps
Capex*	766	1.161	151,66	735	763	103,79

* Pored mjera definiranih Međunarodnim standardima financijskog izvještavanja (MSFI), AD Plastik Grupa u svojim izvještajima koristi i alternativne pokazatelje uspješnosti. Pregled i definicija pokazatelja korištenih u ovom dokumentu navedeni su u Prilogu 1.

POSLOVNI RASHODI

Poslovni rashodi (u 000 eur)	AD Plastik Grupa			AD Plastik d.d.		
	1Q 2025.	1Q 2026.	Indeks	1Q 2025.	1Q 2026.	Indeks
POSLOVNI RASHODI	33.661	36.534	108,53	25.887	27.934	107,91
Promjena vrijednosti zaliha proizvodnje u tijeku i gotovih proizvoda	279	-28	-10,11	241	42	17,26
Materijalni troškovi	20.655	22.003	106,53	16.512	17.235	104,37
Troškovi osoblja	8.144	9.110	111,85	5.805	6.257	107,78
Amortizacija	2.844	3.158	111,02	2.255	2.598	115,23
Ostali troškovi	1.641	2.103	128,18	1.043	1.645	157,63
Ostali poslovni rashodi	98	189	193,40	30	159	522,30

NETO FINANCIJSKI REZULTAT

Neto financijski rezultat (u 000 EUR)	AD Plastik Grupa			AD Plastik d.d.		
	1Q 2025.	1Q 2026.	Indeks	1Q 2025.	1Q 2026.	Indeks
FINANCIJSKI PRIHODI	1.024	73	7,1	816	1.907	233,6
Pozitivne tečajne razlike	974	-	-	1	-	-
Prihodi od kamata	51	73	142,6	197	105	53,1
Dividende	-	-	-	618	1.802	291,5
FINANCIJSKI RASHODI	359	347	96,7	323	211	65,1
Negativne tečajne razlike	-	104	-	-	-	-
Rashodi od kamata	359	243	67,7	323	210	65,1
Financijski rezultat	665	-275	-	493	1.696	344,1

U matičnom društvu značajan doprinos financijskom rezultatu, u iznosu od 1,80 milijuna eura, dolazi od odluke o isplati dividende u pridruženom društvu u Rumunjskoj.

U promatranom razdoblju je vidljivo smanjenje troškova zaduživanja, za koje se očekuje da će se nastaviti kroz cijelu 2026. godinu, uz pretpostavku projiciranih kamatnih stopa.

FINANCIJSKA POZICIJA

Skraćena bilanca (u 000 eur)	AD Plastik Grupa			AD Plastik d.d.		
	31.12.2025.	31.3.2026.	Index	31.12.2025.	31.3.2026.	Index
IMOVINA	186.349	188.214	101,00	157.247	158.771	100,97
Dugotrajna imovina	123.766	123.470	99,76	108.688	108.125	99,48
Kratkotrajna imovina	61.375	63.584	103,60	47.629	49.729	104,41
Plaćeni troškovi budućeg razdoblja i obračunati prihodi	1.208	1.160	96,01	931	916	98,44
OBVEZE	72.050	69.417	96,35	60.246	58.113	96,46
Dugoročne obveze	20.721	19.738	95,25	17.882	17.371	97,14
Kratkoročne obveze	49.706	49.270	99,12	40.884	40.457	98,96
Odgodeno plaćanje troškova i prihod budućeg razdoblja	1.623	409	25,23	1.480	284	19,18
KAPITAL	114.300	118.797	103,93	97.001	100.658	103,77

Neto financijski dug Grupe iznosi 24,38 milijuna eura što je smanjenje od 2,12 milijuna eura u odnosu na kraj prethodne godine. Istovremeno, neto financijski dug matičnog društva smanjen je za 2,11 milijuna eura i iznosi 23,97 milijuna eura.

Pokazatelji NFD/EBITDA Grupe i matičnog društva također su značajno poboljšani. Na razini Grupe ovaj pokazatelj sada iznosi 1,16, dok je na razini matičnog društva 1,46. Očekuje se njihovo daljnje poboljšanje kroz nastavak razduživanja i rast profitabilnosti.

Koeficijent zaduženosti Grupe smanjen je s 0,39, koliko je iznosio na dan 31. 12. 2025., na 0,37, dok je u matičnom društvu pao s 0,38 na 0,37.

Većina značajnijih ulaganja povezanih s novim projektima, uključujući razvoj, specifičnu opremu i povratnu ambalažu, realizirana je u prethodnim razdobljima pa su planirana ulaganja za tekuću i naredne godine znatno niža, što će također utjecati na kretanje zaduženosti.

KRETANJE TRŽIŠTA

Poslovni prihodi Grupe ostvareni na tržištima Europske unije, UK i Srbije u promatranom razdoblju iznose 34,67 milijuna eura, što predstavlja rast od 11,7% u odnosu na isto razdoblje prethodne godine. Takvo kretanje bilo je očekivano, ponajprije zbog već spomenutih viših prihoda od serijske proizvodnje. Udio ovih tržišta u ukupnim prihodima Grupe iznosi 87,7%.

Prihodi s ruskog tržišta iznose 4,87 milijuna eura i čine preostalih 12,3% prihoda Grupe. Iako poslovanje u tom segmentu ostaje izdvojeno, važno je istaknuti kako su ruska društva i dalje samoodrživa i financijski neovisna o matičnom društvu.

U veljači 2026. godine, prema kumulativnim podacima, broj novih registracija automobila u EU pao je za 1,2% u odnosu na isto razdoblje prošle godine, čime je ublažen izazovan početak godine zabilježen u siječnju.

Baterijski električni automobili činili su 18,8% udjela tržišta EU-a u siječnju i veljači 2026., što je porast u odnosu na 15,2% godinu ranije. Registracije hibridnih električnih automobila zauzele su 38,7% tržišta, ostajući preferirani izbor među potrošačima u EU. U međuvremenu, kombinirani udio benzinskih i dizelskih automobila pao je na 30,6%, u odnosu na 38,7% u istom razdoblju 2025. godine.

Od siječnja do veljače 2026. registrirano je 312.369 novih baterijskih električnih automobila, što je činilo 18,8% udjela tržišta EU-a. Četiri najveća tržišta u EU, koja zajedno čine 61% registracija baterijskih električnih automobila, zabilježila su različite rezultate: Francuska (+38,5%) i Njemačka (+26,3%) ostvarile su snažan rast, dok su Belgija (-11%) i Nizozemska (-34,9%) imale značajan pad.

Podaci za veljaču 2026. od početka godine također su pokazali rast registracija novih hibridnih električnih automobila u EU na 643.898 jedinica, potaknut rastom u Italiji (+29,5%) i Španjolskoj (+13,4%), dok je Njemačka ostala prilično stabilna (+1,1%). Kao četvrto veliko tržište, Francuska je zabilježila pad od 3,9% u odnosu na prva dva mjeseca 2025. godine. Sveukupno, hibridni električni modeli činili su 38,7% ukupnog tržišta EU-a.

Registracije plug-in hibridnih električnih automobila nastavljaju pokazivati snažan rast, dosegnuvši 162.751 jedinicu u prva dva mjeseca 2026. To je potaknuto porastom volumena na ključnim tržištima kao što su Italija (+116,1%), Španjolska (+71,5%) i Njemačka (+23,8%). Kao rezultat toga, novi plug-in hibridni električni automobili sada predstavljaju 9,8% registracija u EU, u odnosu na 7,4% u istom razdoblju prošle godine.

U veljači 2026. od početka godine registracije benzinskih automobila pale su za 23,3%, pri čemu su sva velika tržišta zabilježila pad. Francuska je imala najveći pad, s padom registracija od 48,5%, slijede Njemačka (-22,8%), Španjolska (-20,8%) i Italija (-18,6%).

S 374.774 novoregistrirana automobila u posljednja dva mjeseca, tržišni udio benzinskih automobila pao je na 22,5% u odnosu na 29% u istom razdoblju prošle godine. Tržište dizelskih automobila nastavilo je silazni trend, s padom registracija od 17,7%, čineći 8,1% novih registracija automobila od siječnja do veljače.

Dugoročno, europska automobilska industrija i dalje prolazi kroz fazu transformacije. Regulatorni zahtjevi, ekološka svijest i tehnološke inovacije oblikuju preferencije potrošača, ali tržište se i dalje suočava s izazovima - od cijene energije do dostupnosti infrastrukture.

AD PLASTIK GRUPA S KONSOLIDACIJOM PRIPADAJUĆEG DIJELA VLASNIŠTVA U PRIDRUŽENOM PODUZEĆU

Kako bismo pružili što jasniji uvid u poslovanje, izrađen je usporedivi, skraćeni, konsolidirani račun dobiti i gubitka AD Plastik Grupe za prva 3 mjeseca 2025. i 2026. godine, uključujući račun dobiti i gubitka pridruženog društva Euro Auto Plastic Systems s.r.l., Mioveni, Rumunjska, u kojem AD Plastik d.d. ima 50 posto vlasništva.

Pozicije (u 000 €)	1Q 2025.	1Q 2026.	Indeks
POSLOVNI PRIHODI	55.484	56.083	101,1
POSLOVNI RASHODI	51.260	50.463	98,4
Materijalni troškovi	31.509	30.873	98,0
Troškovi osoblja	11.001	11.485	104,4
Amortizacija	3.334	3.709	111,2
Ostali troškovi	5.415	4.397	81,2
FINANCIJSKI PRIHODI	1.024	105	10,3
FINANCIJSKI RASHODI	422	347	82,3
UKUPNI PRIHODI	56.509	56.188	99,4
UKUPNI RASHODI	51.682	50.810	98,3
Dobit prije oporezivanja	4.827	5.377	111,4
Porez na dobit	864	1.126	130,4
DOBIT RAZDOBLJA	3.963	4.251	107,3
EBITDA	7.559	9.328	123,4

Poslovni prihodi AD Plastik Grupe, uz konsolidaciju pripadajućeg udjela u pridruženom društvu, iznose 56.08 milijuna eura i viši su za 1,1% u odnosu na usporedno razdoblje. EBITDA izračunata po istom principu iznosi 9,33 milijuna eura i viša je za 23,4%.

SKRAĆENI RDG I BILANCA PRIDRUŽENOG DRUŠTVA EAPS

Pozicije (u 000 €)	1Q 2025.	1Q 2026.	Index
Poslovni prihodi	42.371	34.866	82,3
Poslovni rashodi	37.021	29.631	80,0
Neto financijski rezultat	-126	65	***
Dobit prije oporezivanja	5.223	5.300	101,5
Porez na dobit	-844	-961	113,9
Dobit razdoblja	4.379	4.339	99,1

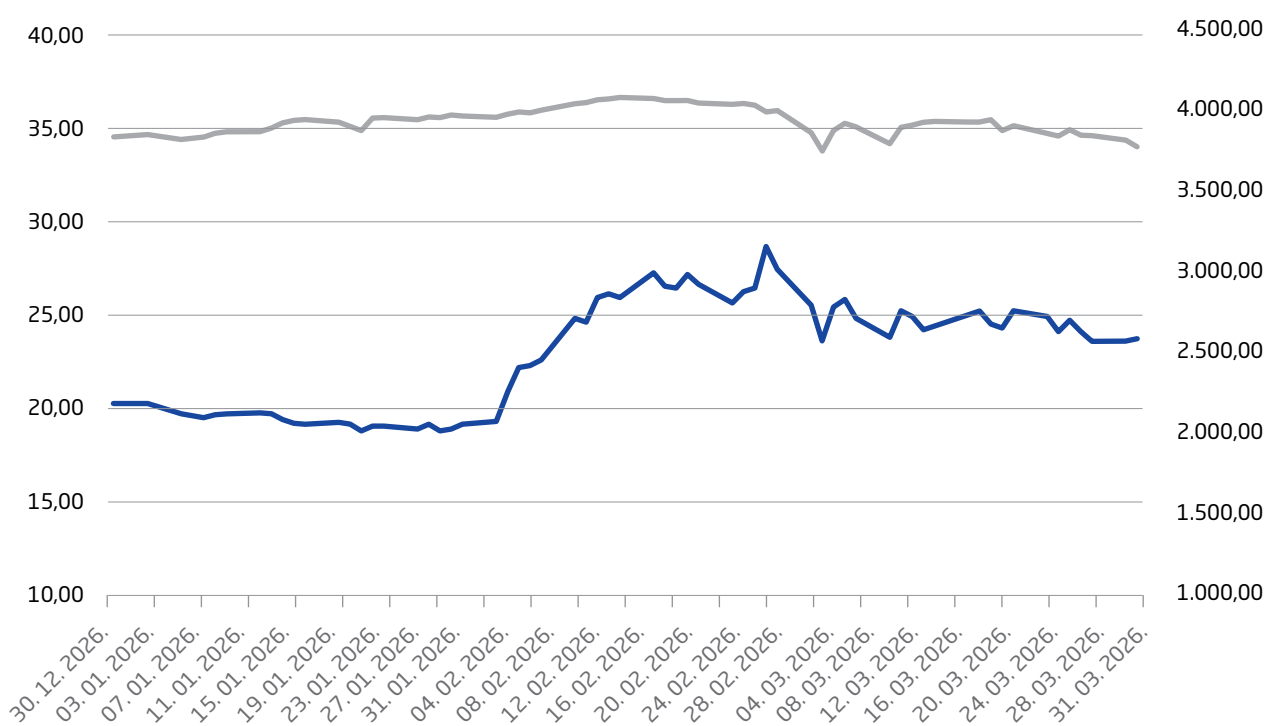
Pozicije (u 000 €)	31.12.2025.	31.3.2026..	Index
Dugotrajna imovina	16.562	19.434	117,3
Kratkotrajna imovina	63.711	60.458	97,9
UKUPNA AKTIVA	80.273	79.892	102,0
Kapital + rezerve	32.763	34.345	124,4
Dugoročne obveze i rezerviranja	1.344	4.777	355,4
Kratkoročne obveze	46.166	40.770	79,6
UKUPNA PASIVA	80.273	79.892	102,0

Rezultati EAPS-a uključeni su u rezultate AD Plastik Grupe primjenom metode udjela. Ostvareni poslovni prihodi EAPS-a u promatranom razdoblju manji su za 17,7% u odnosu na isto razdoblje prošle godine i iznose 34,87 milijuna eura, dok su poslovni rashodi, kao rezultat troškovne optimizacije, smanjeni za 20%, pa je dobit prije oporezivanja porasla za 1,5% i iznosi 5,30 milijuna eura.

DIONICA

Vrijednost dionice ADPL na dan 31. 03. 2026. iznosila je 23,80 eura, što predstavlja rast od 16,7% posto u odnosu na kraj 2025. godine. Index Crobex je istom razdoblju imao pad od 1,6%.

ADPL + 16,7 % CROBEX - 1,6 %

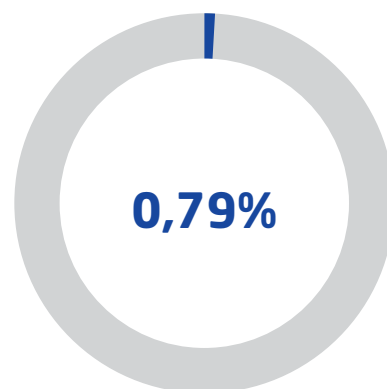
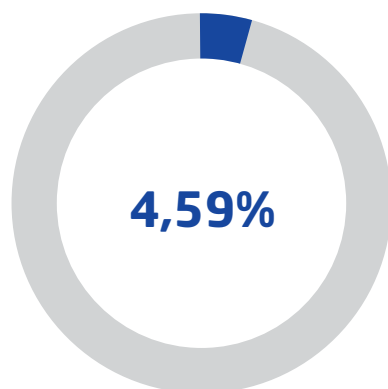
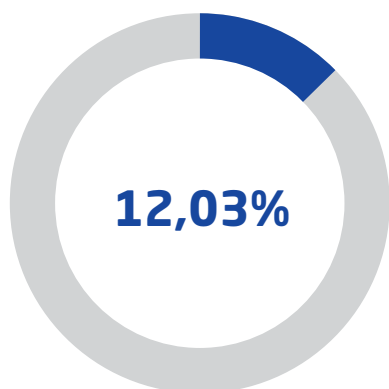
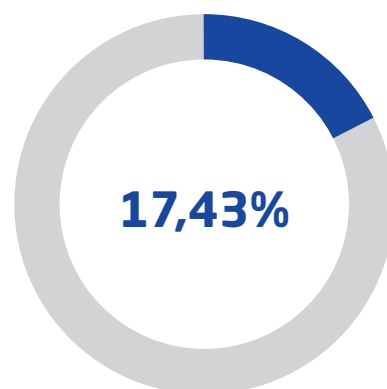
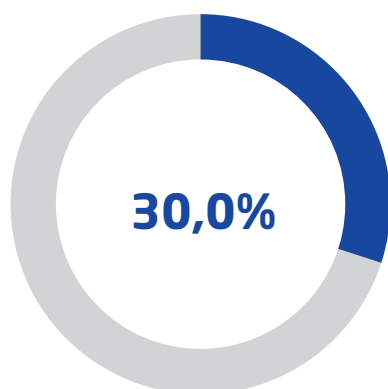
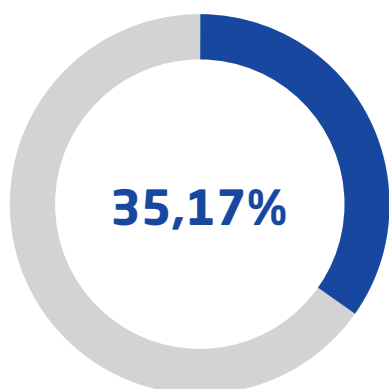


ADPL	2025	1Q 2026	Indeks
Zadnja cijena (eur)	20,4	23,8	116,7
Prosječna cijena (eur)	14,5	24,6	169,6
Najviša cijena (eur)	21,2	28,7	135,4
Najniža cijena (eur)	8,5	19,0	222,9
Volumen	889.541	492.623	55,4
Promet (eur)	12.882.645	12.098.130	93,9
Tržišna kapitalizacija (eur)*	85.671.514	99.950.099	116,7
EPS (eur)*	0,5	3,5	668,0

* Pored mjera definiranih Međunarodnim standardima financijskog izvještavanja (MSFI), AD Plastik Grupa u svojim izvještajima koristi i alternativne pokazatelje uspješnosti. Pregled i definicija pokazatelja korištenih u ovom dokumentu navedeni su u Prilogu 1.

DIONICA

VLASNIČKA STRUKTURA 31.03.2026.



Mali dioničari	35,17%
AO HAK	30,00%
Mirovinski fondovi	17,43%
Menadžment, zaposlenici i bivši zaposlenici	12,03%
Drugi institucionalni investitori	4,59%
Trezorske dionice	0,79%

PRILOG I: ALTERNATIVNE MJERE USPJEŠNOSTI

Pored mjera financijske uspješnosti definiranih Međunarodnim standardima financijskog izvještavanja (MSFI), AD Plastik Grupa u svojim izvještajima koristi i određene alternativne pokazatelje uspješnosti jer ih smatra korisnima za analizu uspješnosti poslovanja investitorima. Alternativne mjere uspješnosti prikazuju usporedna razdoblja kako bi se rezultati kompanije mogli usporediti u različitim razdobljima.

EBITDA I EBITDA MARŽA

EBITDA (dobit prije kamata, poreza, deprecijacije i amortizacije) je dobit iz poslovanja (poslovni prihodi umanjeni za poslovne rashode), uvećana za amortizaciju materijalne i nematerijalne imovine. Kompanija također prikazuje EBITDA maržu koja predstavlja postotak EBITDA-e u odnosu na poslovne prihode.

NETO PROFITNA MARŽA

Računa se omjerom ostvarene neto dobiti i poslovnih prihoda. Kompanija koristi ovu mjeru kako bi pratila svoju profitabilnost u odnosu na poslovne prihode.

NETO DUG I NETO DUG U ODNOSU NA EBITDA

Neto dug predstavlja zbroj kratkoročnih i dugoročnih obveza prema bankama te kratkoročne i dugoročne kredite prema ne-bankovnim društvima, umanjene za novac i novčane ekvivalente. AD Plastik Grupa koristi omjer neto duga u odnosu na EBITDA-u,

kao pokazatelj financijske stabilnosti i sposobnosti kompanije za otplaćivanjem svojih financijskih obveza. Kod izračuna pokazatelja na tromjesečnoj razini, u obzir se uzima EBITDA ostvarena u zadnja četiri kvartala.

AD Plastik Grupa (u 000 €)	31.12.2025	31.3.2026
Dugoročne obveze banke	18.451	16.224
Kratkoročne obveze banke	15.767	16.730
Gotovina	-7.777	-8.572
Neto financijski dug	26.442	24.382

AD Plastik d.d. (u 000 €)	31.12.2025	31.3.2026
Dugoročne obveze banke	16.526	14.299
Kratkoročne obveze banke	14.994	15.963
Gotovina	-5.497	-6.290
Neto financijski dug	26.023	23.972

ROE

Ova se mjera koristi kako bi se pratio ostvareni povrat na kapital. Izračunava se na godišnjoj i tromjesečnoj razini. Kod izračuna pokazatelja na godišnjoj razini, u omjeru su neto dobit tekućeg razdoblja i prosječna vrijednost kapitala (prosječna vrijednost kapitala na kraju izvještajnog razdoblja i vrijednosti kapitala na početku izvještajnog razdoblja). Na tromjesečnoj razini računa se omjerom neto dobiti zadnja četiri kvartala i prosječne vrijednosti kapitala (prosječna vrijednost kapitala na kraju izvještajnog razdoblja i vrijednosti kapitala na kraju istog razdoblja prethodne godine).

CAPEX

Kapitalna su ulaganja pozicija indirektnog novčanog tijeka, a odnose se na plaćanja za materijalnu i nematerijalnu imovinu. Ova se mjera koristi kao pokazatelj korištenja sredstava za ostvarenje budućih ekonomskih tijekova i osiguravanje raspodjele sredstava u skladu sa strategijom Grupe.

KOEFICIJENT ZADUŽENOSTI

Koeficijent zaduženosti omjer je ukupnih obveza u odnosu na ukupnu imovinu. Ova mjera koristi se kako bi se pratio financijski rizik kompanije iz vida rasta obveza u odnosu na imovinu.

TRŽIŠNA KAPITALIZACIJA

Tržišna kapitalizacija ukupna je tržišna vrijednost kompanije, a računa se kao umnožak ukupnog broja dionica i zadnje cijene dionice na dan izvještajnog razdoblja.

	31.12.2025	31.3.2026
Zadnja cijena u razdoblju (eur)	20,4	23,8
Broj dionica (000)	4.200	4.200
Tržišna kapitalizacija (u 000 eur)	85.672	99.950


EPS i P/E

Ove se mjere koristi kako bi investitori mogli analizirati vrijednost dionice. Zarada po dionici (EPS) računa se dijeljenjem neto dobiti s prosječnim ponderiranim brojem dionica. Kod tromjesečnog izračuna koristi se neto dobit ostvarena u zadnja četiri kvartala.

	31.12.2025	31.3.2026
Neto dobit (u 000 eur)	14.260	14.548
Prosječni ponderirani broj dionica (000)	4.167	4.167
EPS (eur)	3,42	3,49

P/E	6,0	6,8
------------	------------	------------

P/E omjer je cijene i zarade po dionici (EPS). Cijena predstavlja cijenu dionice na zadnji dan izvještajnog razdoblja, a kod tromjesečnog izračuna neto dobit predstavlja ostvarenu dobit u zadnja četiri kvartala.





C

FINANCIJSKI IZVJEŠTAJ AD PLASTIK GRUPE

Opći podaci za izdavatelje	19
Bilanca	20
Račun dobiti i gubitka	24
Izveštaj o novčanom tijeku (indirektna metoda)	28
Izveštaj o promjenama kapitala	30
Bilješke uz Financijske Izveštaje - TFI	34

OPĆI PODACI ZA IZDAVATELJE

PRILOG 1

Razdoblje izvještavanja:	01.01.2026	do	31.03. 2026.
Godina:	2026.	Kvartal:	1

TROMJESEČNI FINACIJSKI IZVJEŠTAJI

Matični broj (MB):	03440494	Ozn. matične države članice izdavatelja:	HR
Matični broj subjekta (MBS):	060007090		
Osobni identifikacijski broj (OIB):	48351740621	LEI:	549300NFX18SRZHNT751
Šifra ustanove:	382		
Tvrtka izdavatelja:	AD PLASTIK d.d.		
Poštanski broj i mjesto:	21210	SOLIN	
Ulica i kućni broj:	Matoševa 8		
Adresa e-pošte:	informacije@adplastik.hr		
Internet adresa:	www.adplastik.hr		
Broj zaposlenih (krajem izvještajnog razdoblja):	1775		
Konsolidirani izvještaj:	KD	<i>(KN-nije konsolidirano/KD-konsolidirano)</i>	
Revidirano:	RN	<i>(RN-nije revidirano/RD-revidirano)</i>	
Tvrtke ovisnih subjekata (prema MSFI):	Sjedište:	MB:	
AD PLASTIK d.d.	Solin, Hrvatska	03440494	
AO AD PLASTIK TOGLIATTI	Samara, Ruska Federacija	1036300221935	
ZAO AD PLASTIK KALUGA	Kaluga, Ruska Federacija	1074710000320	
AD Plastik Tisza Kft.	Tiszaujvaros, Mađarska	12800821-2932-133-05	
ADP d.o.o.	Mladenovac, Srbija	20787538	
AD PLASTIK d.o.o.	Novo Mesto, Slovenija	1214985000	
Knjigovodstveni servis:	Ne	<i>(Da/Ne)</i>	
Osoba za kontakt:	Jurun Krešimir	<i>(unosí se samo prezime i ime osobe za kontakt)</i>	
Telefon:	021/206-663		
Adresa e-pošte:	kresimir.jurun@adplastik.hr		
Revizorsko društvo:		<i>(tvrtka revizorskog društva)</i>	
Ovlašteni revizor:		<i>(ime i prezime)</i>	

BILANCA

stanje na dan 31.3.2026., Obveznik: AD PLASTIK d.d. (u eurima)

Naziv pozicije	AOP oznaka	Zadnji dan prethodne poslovne godine	Na izvještajni datum tekućeg razdoblja
1	2	3	4
AKTIVA			
A) POTRAŽIVANJA ZA UPISANI A NEUPLAĆENI KAPITAL	001	0	0
B) DUGOTRAJNA IMOVINA (AOP 003+010+020+031+036)	002	123.766.029	123.470.386
I. NEMATERIJALNA IMOVINA (AOP 004 do 009)	003	10.533.884	10.016.843
1. Izdaci za razvoj	004	7.069.870	6.442.671
2. Koncesije, patenti, licencije, robne i uslužne marke, softver i ostala prava	005	184.785	165.700
3. Goodwill	006	2.390.912	2.390.912
4. Predujmovi za nabavu nematerijalne imovine	007	0	0
5. Nematerijalna imovina u pripremi	008	801.847	931.827
6. Ostala nematerijalna imovina	009	86.470	85.733
II. MATERIJALNA IMOVINA (AOP 011 do 019)	010	94.273.258	94.464.701
1. Zemljište	011	18.277.506	18.271.542
2. Građevinski objekti	012	34.145.287	33.791.729
3. Postrojenja i oprema	013	27.526.061	25.694.020
4. Alati, pogonski inventar i transportna imovina	014	4.186.965	3.976.505
5. Biološka imovina	015	0	0
6. Predujmovi za materijalnu imovinu	016	67.893	136.453
7. Materijalna imovina u pripremi	017	5.250.009	6.204.929
8. Ostala materijalna imovina	018	1.641.613	3.221.415
9. Ulaganje u nekretnine	019	3.177.924	3.168.108
III. DUGOTRAJNA FINACIJSKA IMOVINA (AOP 021 do 030)	020	16.381.570	16.749.305
1. Ulaganja u udjele (dionice) poduzetnika unutar grupe	021	0	0
2. Ulaganja u ostale vrijednosne papire poduzetnika unutar grupe	022	0	0
3. Dani zajmovi, depoziti i slično poduzetnicima unutar grupe	023	0	0
4. Ulaganja u udjele (dionice) društava povezanih sudjelujućim interesom	024	16.381.570	16.749.305
5. Ulaganja u ostale vrijednosne papire društava povezanih sudjelujućim interesom	025	0	0
6. Dani zajmovi, depoziti i slično društvima povezanim sudjelujućim interesom	026	0	0
7. Ulaganja u vrijednosne papire	027	0	0
8. Dani zajmovi, depoziti i slično	028	0	0
9. Ostala ulaganja koja se obračunavaju metodom udjela	029	0	0
10. Ostala dugotrajna financijska imovina	030	0	0
IV. POTRAŽIVANJA (AOP 032 do 035)	031	0	0
1. Potraživanja od poduzetnika unutar grupe	032	0	0
2. Potraživanja od društava povezanih sudjelujućim interesom	033	0	0
3. Potraživanja od kupaca	034	0	0
4. Ostala potraživanja	035	0	0
V. ODGOĐENA POREZNA IMOVINA	036	2.577.317	2.239.537

BILANCA

stanje na dan 31.3.2026., Obveznik: AD PLASTIK d.d. (u eurima)

Naziv pozicije	AOP oznaka	Zadnji dan prethodne poslovne godine	Na izvještajni datum tekućeg razdoblja
1	2	3	4
C) KRATKOTRAJNA IMOVINA (AOP 038+046+053+063)	037	61.374.602	63.583.599
I. ZALIHE (AOP 039 do 045)	038	21.855.792	21.959.682
1. Sirovine i materijal	039	10.208.544	9.468.458
2. Proizvodnja u tijeku	040	2.687.213	2.470.090
3. Gotovi proizvodi	041	2.988.072	3.217.953
4. Trgovačka roba	042	3.672.858	3.980.967
5. Predujmovi za zalihe	043	2.299.105	2.822.214
6. Dugotrajna imovina namijenjena prodaji	044	0	0
7. Biološka imovina	045	0	0
II. POTRAŽIVANJA (AOP 047 do 052)	046	31.741.078	33.052.280
1. Potraživanja od poduzetnika unutar grupe	047	0	0
2. Potraživanja od društava povezanih sudjelujućim interesom	048	1.052.581	2.690.307
3. Potraživanja od kupaca	049	25.743.058	26.135.052
4. Potraživanja od zaposlenika i članova poduzetnika	050	22.484	30.554
5. Potraživanja od države i drugih institucija	051	4.687.556	3.844.807
6. Ostala potraživanja	052	235.399	351.560
III. KRATKOTRAJNA FINACIJSKA IMOVINA (AOP 054 do 062)	053	860	0
1. Ulaganja u udjele (dionice) poduzetnika unutar grupe	054	0	0
2. Ulaganja u ostale vrijednosne papire poduzetnika unutar grupe	055	0	0
3. Dani zajmovi, depoziti i slično poduzetnicima unutar grupe	056	0	0
4. Ulaganja u udjele (dionice) društava povezanih sudjelujućim interesom	057	0	0
5. Ulaganja u ostale vrijednosne papire društava povezanih sudjelujućim interesom	058	0	0
6. Dani zajmovi, depoziti i slično društvima povezanim sudjelujućim interesom	059	0	0
7. Ulaganja u vrijednosne papire	060	0	0
8. Dani zajmovi, depoziti i slično	061	860	0
9. Ostala financijska imovina	062	0	0
IV. NOVAC U BANCI I BLAGAJNI	063	7.776.872	8.571.637
D) PLAĆENI TROŠKOVI BUDUĆEG RAZDOBLJA I OBRAČUNATI PRIHODI	064	1.208.450	1.160.203
E) UKUPNO AKTIVA (AOP 001+002+037+064)	065	186.349.081	188.214.188
F) IZVANBILANČNI ZAPISI	066	5.045.961	5.018.266

BILANCA

stanje na dan 31.3.2026., Obveznik: AD PLASTIK d.d. (u eurima)

Naziv pozicije	AOP oznaka	Zadnji dan prethodne poslovne godine	Na izvještajni datum tekućeg razdoblja
1	2	3	4
PASIVA			
A) KAPITAL I REZERVE (AOP 068 do 070+076+077+084+087+090)	067	114.299.570	118.796.775
I. TEMELJNI (UPISANI) KAPITAL	068	54.594.592	54.594.592
II. KAPITALNE REZERVE	069	25.888.373	25.888.373
III. REZERVE IZ DOBITI (AOP 071+072-073+074+075)	070	8.725.091	8.725.091
1. Zakonske rezerve	071	885.798	885.798
2. Rezerve za vlastite dionice	072	747.348	747.348
3. Vlastite dionice i udjeli (odbitna stavka)	073	-747.348	-747.348
4. Statutarne rezerve	074	16.639	16.639
5. Ostale rezerve	075	7.822.654	7.822.654
IV. REVALORIZACIJSKE REZERVE	076	-2.323.594	-2.440.796
V. REZERVE FER VRIJEDNOSTI I OSTALO (AOP 078 do 083)	077	-7.949.855	-7.586.454
1. Fer vrijednost financijske imovine kroz ostalu sveobuhvatnu dobit (odnosno raspoložive za prodaju)	078	0	0
2. Učinkoviti dio zaštite novčanih tokova	079	0	0
3. Učinkoviti dio zaštite neto ulaganja u inozemstvu	080	0	0
4. Ostale rezerve fer vrijednosti	081	0	0
5. Tečajne razlike iz preračuna inozemnog poslovanja (konsolidacija)	082	-7.949.855	-7.586.454
6. Tečajne razlike zbog preračuna u prezentacijsku valutu	083	0	0
VI. ZADRŽANA DOBIT ILI PRENESENI GUBITAK (AOP 084-085)	084	21.105.460	35.364.963
1. Zadržana dobit	085	21.105.460	35.364.963
2. Preneseni gubitak	086	0	0
VII. DOBIT ILI GUBITAK POSLOVNE GODINE (AOP 088-089)	087	14.259.503	4.251.006
1. Dobit poslovne godine	088	14.259.503	4.251.006
2. Gubitak poslovne godine	089	0	0
VIII. MANJINSKI (NEKONTROLIRAJUĆI) INTERES	090	0	0
B) REZERVIRANJA (AOP 092 do 097)	091	450.159	450.016
1. Rezerviranja za mirovine, otpremnine i slične obveze	092	317.999	317.865
2. Rezerviranja za porezne obveze	093	0	0
3. Rezerviranja za započete sudske sporove	094	0	0
4. Rezerviranja za troškove obnavljanja prirodnih bogatstava	095	0	0
5. Rezerviranja za troškove u jamstvenim rokovima	096	0	0
6. Druga rezerviranja	097	132.160	132.151

BILANCA

stanje na dan 31.3.2026., Obveznik: AD PLASTIK d.d. (u eurima)

Naziv pozicije	AOP oznaka	Zadnji dan prethodne poslovne godine	Na izvještajni datum tekućeg razdoblja
1	2	3	4
C) DUGOROČNE OBVEZE (AOP 099 do 109)	098	20.271.250	19.288.143
1. Obveze prema poduzetnicima unutar grupe	099	0	0
2. Obveze za zajmove, depozite i slično poduzetnika unutar grupe	100	0	0
3. Obveze prema društvima povezanim sudjelujućim interesom	101	0	0
4. Obveze za zajmove, depozite i slično društava povezanih sudjelujućim interesom	102	0	0
5. Obveze za zajmove, depozite i slično	103	0	0
6. Obveze prema bankama i drugim financijskim institucijama	104	18.451.131	16.224.208
7. Obveze za predujmove	105	0	0
8. Obveze prema dobavljačima	106	0	0
9. Obveze po vrijednosnim papirima	107	0	0
10. Ostale dugoročne obveze	108	880.585	2.587.805
11. Odgođena porezna obveza	109	939.534	476.130
D) KRATKOROČNE OBVEZE (AOP 111 do 124)	110	49.705.574	49.269.830
1. Obveze prema poduzetnicima unutar grupe	111	0	0
2. Obveze za zajmove, depozite i slično poduzetnika unutar grupe	112	0	0
3. Obveze prema društvima povezanim sudjelujućim interesom	113	10.343	13.296
4. Obveze za zajmove, depozite i slično društava povezanih sudjelujućim interesom	114	0	0
5. Obveze za zajmove, depozite i slično	115	0	0
6. Obveze prema bankama i drugim financijskim institucijama	116	15.767.256	16.729.702
7. Obveze za predujmove	117	9.015.249	8.937.762
8. Obveze prema dobavljačima	118	17.315.515	16.376.612
9. Obveze po vrijednosnim papirima	119	0	0
10. Obveze prema zaposlenicima	120	2.126.602	2.255.420
11. Obveze za poreze, doprinose i slična davanja	121	2.601.171	2.117.115
12. Obveze s osnove udjela u rezultatu	122	22.349	22.349
13. Obveze po osnovi dugotrajne imovine namijenjene prodaji	123	0	0
14. Ostale kratkoročne obveze	124	2.847.089	2.817.574
E) ODGOĐENO PLAĆANJE TROŠKOVA I PRIHOD BUDUĆEGA RAZDOBLJA	125	1.622.528	409.424
F) UKUPNO - PASIVA (AOP 067+091+098+110+125)	126	186.349.081	188.214.188
G) IZVANBILANČNI ZAPISI	127	5.045.961	5.018.266

RAČUN DOBITI I GUBITKA

u razdoblju 1.1.2026 do 31.3.2026, Obveznik: AD PLASTIK d.d. (u eurima)

Naziv pozicije 1	AOP oznaka 2	Isto razdoblje prethodne godine		Tekuće razdoblje	
		Kumulativ 3	Tromjesečje 4	Kumulativ 5	Tromjesečje 6
I. POSLOVNI PRIHODI (AOP 002 do 006)	001	35.211.292	35.211.292	39.535.693	39.535.693
1. Prihodi od prodaje s poduzetnicima unutar grupe	002	0	0	0	0
2. Prihodi od prodaje	003	34.613.639	34.613.639	39.075.180	39.075.180
3. Prihodi na temelju upotrebe vlastitih proizvoda, robe i usluga	004	7.018	7.018	55.851	55.851
4. Ostali poslovni prihodi s poduzetnicima unutar grupe	005	0	0	0	0
5. Ostali poslovni prihodi (izvan grupe)	006	590.635	590.635	404.662	404.662
II. POSLOVNI RASHODI (AOP 08+009+013+017+018+019+022+029)	007	33.661.043	33.661.043	36.533.980	36.533.980
1. Promjene vrijednosti zaliha proizvodnje u tijeku i gotovih proizvoda	008	279.063	279.063	-28.207	-28.207
2. Materijalni troškovi (AOP 010 do 012)	009	20.654.814	20.654.814	22.002.543	22.002.543
a) Troškovi sirovina i materijala	010	16.569.739	16.569.739	17.188.809	17.188.809
b) Troškovi prodane robe	011	1.636.205	1.636.205	2.041.124	2.041.124
c) Ostali vanjski troškovi	012	2.448.870	2.448.870	2.772.610	2.772.610
3. Troškovi osoblja (AOP 014 do 016)	013	8.144.280	8.144.280	9.109.544	9.109.544
a) Neto plaće i nadnice	014	5.870.281	5.870.281	5.708.327	5.708.327
b) Troškovi poreza i doprinosa iz plaća	015	1.408.223	1.408.223	2.076.566	2.076.566
c) Doprinosi na plaće	016	865.776	865.776	1.324.651	1.324.651
4. Amortizacija	017	2.844.310	2.844.310	3.157.745	3.157.745
5. Ostali troškovi	018	1.640.630	1.640.630	2.102.897	2.102.897
6. Vrijednosna usklađenja (AOP 020+021)	019	0	0	0	0
a) dugotrajne imovine osim financijske imovine	020	0	0	0	0
b) kratkotrajne imovine osim financijske imovine	021	0	0	0	0
7. Rezerviranja (AOP 023 do 028)	022	0	0	29	29
a) Rezerviranja za mirovine, otpremnine i slične obveze	023	0	0	0	0
b) Rezerviranja za porezne obveze	024	0	0	0	0
c) Rezerviranja za započete sudske sporove	025	0	0	0	0
d) Rezerviranja za troškove obnavljanja prirodnih bogatstava	026	0	0	0	0
e) Rezerviranja za troškove u jamstvenim rokovima	027	0	0	0	0
f) Druga rezerviranja	028	0	0	29	29
8. Ostali poslovni rashodi	029	97.946	97.946	189.429	189.429

RAČUN DOBITI I GUBITKA

u razdoblju 1.1.2026 do 31.3.2026, Obveznik: AD PLASTIK d.d. (u eurima)

Naziv pozicije 1	AOP oznaka 2	Isto razdoblje prethodne godine		Tekuće razdoblje	
		Kumulativ 3	Tromjesečje 4	Kumulativ 5	Tromjesečje 6
III. FINANCIJSKI PRIHODI (AOP 031 do 040)	030	1.024.444	1.024.444	72.557	72.557
1. Prihodi od ulaganja u udjele (dionice) poduzetnika unutar grupe	031	0	0	0	0
2. Prihodi od ulaganja u udjele (dionice) društava povezanih sudjelujućim interesima	032	0	0	0	0
3. Prihodi od ostalih dugotrajnih financijskih ulaganja i zajmova poduzetnicima unutar grupe	033	0	0	0	0
4. Ostali prihodi s osnovne kamata iz odnosa s poduzetnicima unutar grupe	034	0	0	0	0
5. Tečajne razlike i ostali financijski prihodi iz odnosa s poduzetnicima unutar grupe	035	761.244	761.244	0	0
6. Prihodi od ostalih dugotrajnih financijskih ulaganja i zajmova	036	0	0	0	0
7. Ostali prihodi s osnovne kamata	037	50.834	50.834	72.501	72.501
8. Tečajne razlike i ostali financijski prihodi	038	212.366	212.366	0	0
9. Nerealizirani dobici (prihodi) od financijske imovine	039	0	0	0	0
10. Ostali financijski prihodi	040	0	0	56	56
IV. FINANCIJSKI RASHODI (AOP 042 do 048)	041	358.997	358.997	347.141	347.141
1. Rashodi s osnovne kamata i slični rashodi s poduzetnicima unutar grupe	042	0	0	0	0
2. Tečajne razlike i drugi rashodi s poduzetnicima unutar grupe	043	0	0	44.095	44.095
3. Rashodi s osnovne kamata i slični rashodi	044	358.997	358.997	243.003	243.003
4. Tečajne razlike i drugi rashodi	045	0	0	60.043	60.043
5. Nerealizirani gubici (rashodi) od financijske imovine	046	0	0	0	0
6. Vrijednosna usklađenja financijske imovine (neto)	047	0	0	0	0
7. Ostali financijski rashodi	048	0	0	0	0
V. UDIO U DOBITI OD DRUŠTAVA POVEZANIH SUDJELUJUĆIM INTERESOM	049	2.189.527	2.189.527	2.169.721	2.169.721
VI. UDIO U DOBITI OD ZAJEDNIČKIH POTHVATA	050	0	0	0	0
VII. UDIO U GUBITKU OD DRUŠTAVA POVEZANIH SUDJELUJUĆIM INTERESOM	051	0	0	0	0
VIII. UDIO U GUBITKU OD ZAJEDNIČKIH POTHVATA	052	0	0	0	0
IX. UKUPNI PRIHODI (AOP 001+030+049 +050)	053	38.425.263	38.425.263	41.777.971	41.777.971
X. UKUPNI RASHODI (AOP 007+041+051 + 052)	054	34.020.040	34.020.040	36.881.121	36.881.121

RAČUN DOBITI I GUBITKA

u razdoblju 1.1.2026 do 31.3.2026, Obveznik: AD PLASTIK d.d. (u eurima)

Naziv pozicije 1	AOP oznaka 2	Isto razdoblje prethodne godine		Tekuće razdoblje	
		Kumulativ 3	Tromjesečje 4	Kumulativ 5	Tromjesečje 6
XI. DOBIT ILI GUBITAK PRIJE OPOREZIVANJA (AOP 053-054)	055	4.405.223	4.405.223	4.896.850	4.896.850
1. Dobit prije oporezivanja (AOP 053-054)	056	4.405.223	4.405.223	4.896.850	4.896.850
2. Gubitak prije oporezivanja (AOP 054-053)	057	0	0	0	0
XII. POREZ NA DOBIT	058	441.845	441.845	645.844	645.844
XIII. DOBIT ILI GUBITAK RAZDOBLJA (AOP 055-059)	059	3.963.378	3.963.378	4.251.006	4.251.006
1. Dobit razdoblja (AOP 055-059)	060	3.963.378	3.963.378	4.251.006	4.251.006
2. Gubitak razdoblja (AOP 059-055)	061	0	0	0	0
PREKINUTO POSLOVANJE (popunjava poduzetnik obveznika MSFI-a samo ako ima prekinuto poslovanje)					
XIV. DOBIT ILI GUBITAK PREKINUTOG POSLOVANJA PRIJE OPOREZIVANJA (AOP 063-064)	062	0	0	0	0
1. Dobit prekinutog poslovanja prije oporezivanja	063	0	0	0	0
2. Gubitak prekinutog poslovanja prije oporezivanja	064	0	0	0	0
XV. POREZ NA DOBIT PREKINUTOG POSLOVANJA	065	0	0	0	0
1. Dobit prekinutog poslovanja za razdoblje (AOP 062-065)	066	0	0	0	0
2. Gubitak prekinutog poslovanja za razdoblje (AOP 065-062)	067	0	0	0	0
UKUPNO POSLOVANJE (popunjava samo poduzetnik obveznik MSFI-a koji ima prekinuto poslovanje)					
XVI. DOBIT ILI GUBITAK PRIJE OPOREZIVANJA (AOP 055+062)	068	0	0	0	0
1. Dobit prije oporezivanja (AOP 068)	069	0	0	0	0
2. Gubitak prije oporezivanja (AOP 068)	070	0	0	0	0
XVII. POREZ NA DOBIT (AOP 058+065)	071	0	0	0	0
XVIII. DOBIT ILI GUBITAK RAZDOBLJA (AOP 068-071)	072	0	0	0	0
1. Dobit razdoblja (AOP 068-071)	073	0	0	0	0
2. Gubitak razdoblja (AOP 071-068)	074	0	0	0	0
DODATAK RDG-u (popunjava poduzetnik koji sastavlja konsolidirani godišnji financijski izvještaj)					
XIX. DOBIT ILI GUBITAK RAZDOBLJA (AOP 076+077)	075	3.963.378	3.963.378	4.251.006	4.251.006
1. Pripisana imateljima kapitala matice	076	3.963.378	3.963.378	4.251.006	4.251.006
2. Pripisana manjinskom (nekontrolirajućem) interesu	077	0	0	0	0
IZVJEŠTAJ O OSTALOJ SVEOBUHVAATNOJ DOBITI (popunjava poduzetnik obveznik primjene MSFI-a)					
I. DOBIT ILI GUBITAK RAZDOBLJA	078	3.963.378	3.963.378	4.251.006	4.251.006
II. OSTALA SVEOBUHVAATNA DOBIT/GUBITAK PRIJE POREZA (AOP 80 + 87)	079	2.206.528	2.206.528	246.199	246.199

RAČUN DOBITI I GUBITKA

u razdoblju 1.1.2026 do 31.3.2026, Obveznik: AD PLASTIK d.d. (u eurima)

Naziv pozicije 1	AOP oznaka 2	Isto razdoblje prethodne godine		Tekuće razdoblje	
		Kumulativ 3	Tromjesečje 4	Kumulativ 5	Tromjesečje 6
III. Stavke koje neće biti reklasificirane u dobit ili gubitak (AOP 081 do 085)	080	0	0	0	0
1. Promjene revalorizacijskih rezervi dugotrajne materijalne i nematerijalne imovine	081	0	0	0	0
2. Dobitak ili gubitak s osnove naknadnog vrednovanja vlasničkih vrijednosnih papira po fer vrijednosti kroz ostalu sveobuhvatnu dobit	082	0	0	0	0
3. Promjene fer vrijednosti financijske obveze po fer vrijednosti kroz račun dobiti i gubitka koja se može pripisati promjenama kreditnog rizika obveze	083	0	0	0	0
4. Aktuarski dobici/gubici po planovima definiranih primanja	084	0	0	0	0
5. Ostale stavke koje neće biti reklasificirane	085	0	0	0	0
6. Porez na dobit koji se odnosi na stavke koje neće biti reklasificirane	086	0	0	0	0
IV. Stavke koje je moguće reklasificirati u dobit ili gubitak (AOP 088 do 096)	087	2.206.528	2.206.528	246.199	246.199
1. Tečajne razlike iz preračuna inozemnog poslovanja	088	2.206.528	2.206.528	246.199	246.199
2. Tečajne razlike zbog preračuna u prezentacijsku valutu	089	0	0	0	0
3. Dobitak ili gubitak s osnove naknadnog vrednovanja dužničkih vrijednosnih papira po fer vrijednosti kroz ostalu sveobuhvatnu dobit	090	0	0	0	0
4. Dobit ili gubitak s osnove učinkovite zaštite novčanih tokova	091	0	0	0	0
5. Dobit ili gubitak s osnove učinkovite zaštite neto ulaganja u inozemstvu	092	0	0	0	0
6. Udio u ostaloj sveobuhvatnoj dobiti/gubitku društava povezanih sudjelujućim interesom	093	0	0	0	0
7. Promjene fer vrijednosti vremenske vrijednosti opcije	094	0	0	0	0
8. Promjene fer vrijednosti terminskih elemenata terminskih ugovora	095	0	0	0	0
9. Ostale stavke koje je moguće reklasificirati u dobit ili gubitak	096	0	0	0	0
10. Porez na dobit koji se odnosi na stavke koje je moguće reklasificirati u dobit ili gubitak	097	0	0	0	0
V. NETO OSTALA SVEOBUHATNA DOBIT ILI GUBITAK (AOP 080+087 - 086 - 097)	098	2.206.528	2.206.528	246.199	246.199
VI. SVEOBUHATNA DOBIT ILI GUBITAK RAZDOBLJA (AOP 078+098)	099	6.169.906	6.169.906	4.497.205	4.497.205
DODATAK Izvještaju o ostaloj sveobuhvatnoj dobiti (popunjava poduzetnik koji sastavlja konsolidirani izvještaj)					
VI. SVEOBUHATNA DOBIT ILI GUBITAK RAZDOBLJA (AOP 100+101)	100	6.169.906	6.169.906	4.497.205	4.497.205
1. Pripisana imateljima kapitala matice	101	6.169.906	6.169.906	4.497.205	4.497.205
2. Pripisana manjinskom (nekontrolirajućem) interesu	102	0	0	0	0

IZVJEŠTAJ O NOVČANOM TIJEKU

(INDIREKTNA METODA)

u razdoblju 1.1.2026. do 31.3.2026., Obveznik: AD PLASTIK d.d. (u eurima)

Naziv pozicije	AOP oznaka	Isto razdoblje prethodne godine	Tekuće razdoblje
1	2	3	4
NOVČANI TOKOVI OD POSLOVNIH AKTIVNOSTI			
1. Dobit prije oporezivanja	001	4.405.223	4.896.850
2. Usklađenja (AOP 003 do 010):	002	-229.045	1.168.457
a) Amortizacija	003	2.844.310	3.157.745
b) Dobici i gubici od prodaje i vrijednosna usklađenja dugotrajne materijalne i nematerijalne imovine	004	-419.037	0
c) Dobici i gubici od prodaje i nerealizirani dobiti i gubici i vrijednosno usklađenje financijske imovine	005	0	0
d) Prihodi od kamata i dividendi	006	-50.834	-72.501
e) Rashodi od kamata	007	358.997	243.003
f) Rezerviranja	008	-66.870	0
g) Tečajne razlike (nerealizirane)	009	-706.085	9.932
h) Ostala usklađenja za nenovčane transakcije i nerealizirane dobitke i gubitke	010	-2.189.526	-2.169.722
I. Povećanje ili smanjenje novčanih tokova prije promjena u radnom kapitalu (AOP 001+002)	011	4.176.178	6.065.307
3. Promjene u radnom kapitalu (AOP 013 do 016)	012	-3.243.398	-1.878.809
a) Povećanje ili smanjenje kratkoročnih obveza	013	-2.879.045	-2.553.713
b) Povećanje ili smanjenje kratkotrajnih potraživanja	014	-1.377.747	730.544
c) Povećanje ili smanjenje zaliha	015	802.958	-103.889
d) Ostala povećanja ili smanjenja radnog kapitala	016	210.436	48.249
II. Novac iz poslovanja (AOP 011+012)	017	932.780	4.186.498
4. Novčani izdaci za kamate	018	-392.526	-239.550
5. Plaćeni porez na dobit	019	-53.828	-445.161
A) NETO NOVČANI TOKOVI OD POSLOVNIH AKTIVNOSTI (AOP 017 do 019)	020	486.426	3.501.787
NOVČANI TOKOVI OD INVESTICIJSKIH AKTIVNOSTI			
1. Novčani primici od prodaje dugotrajne materijalne i nematerijalne imovine	021	0	0
2. Novčani primici od prodaje financijskih instrumenata	022	0	0
3. Novčani primici od kamata	023	52.557	43.601
4. Novčani primici od dividendi	024	1.732.996	0
5. Novačani primici s osnove povrata danih zajmova i štednih uloga	025	0	0
6. Ostali novčani primici od investicijskih aktivnosti	026	0	0

IZVJEŠTAJ O NOVČANOM TIJEKU

(INDIREKTNA METODA)

u razdoblju 1.1.2026. do 31.3.2026., Obveznik: AD PLASTIK d.d. (u eurima)

Naziv pozicije	AOP oznaka	Isto razdoblje prethodne godine	Tekuće razdoblje
1	2	3	4
III. Ukupno novčani primici od investicijskih aktivnosti (AOP 021 do 026)	027	1.785.553	43.601
1. Novčani izdaci za kupnju dugotrajne materijalne i nematerijalne imovine	028	-765.726	-1.161.288
2. Novčani izdaci za stjecanje financijskih instrumenata	029	0	0
3. Novačani izdaci s osnove danih zajmova i štednih uloga za razdoblje	030	0	0
4. Stjecanje ovisnog društva, umanjeno za stečeni novac	031	0	0
5. Ostali novčani izdaci od investicijskih aktivnosti	032	0	0
IV. Ukupno novčani izdaci od investicijskih aktivnosti (AOP 028 do 032)	033	-765.726	-1.161.288
B) NETO NOVČANI TOKOVI OD INVESTICIJSKIH AKTIVNOSTI (AOP 027+033)	034	1.019.827	-1.117.687
NOVČANI TOKOVI OD FINACIJSKIH AKTIVNOSTI			
1. Novčani primici od povećanja temeljnog (upisanog) kapitala	035	0	0
2. Novčani primici od izdavanja vlasničkih i dužničkih financijskih instrumenata	036	0	0
3. Novčani primici od glavnice kredita, pozajmica i drugih posudbi	037	2.200.000	7.417.288
4. Ostali novčani primici od financijskih aktivnosti	038	0	0
V. Ukupno novčani primici od financijskih aktivnosti (AOP 035 do 038)	039	2.200.000	7.417.288
1. Novčani izdaci za otplatu glavnice kredita, pozajmica i drugih posudbi i dužničkih financijskih instrumenata	040	-4.734.153	-8.684.981
2. Novčani izdaci za isplatu dividendi	041	0	0
3. Novčani izdaci za financijski najam	042	-278.972	-314.514
4. Novčani izdaci za otkup vlastitih dionica i smanjenje temeljnog (upisanog) kapitala	043	0	0
5. Ostali novčani izdaci od financijskih aktivnosti	044	0	0
VI. Ukupno novčani izdaci od financijskih aktivnosti (AOP 040 do 044)	045	-5.013.125	-8.999.495
C) NETO NOVČANI TOKOVI OD FINACIJSKIH AKTIVNOSTI (AOP 039+045)	046	-2.813.125	-1.582.207
1. Nerealizirane tečajne razlike po novcu i novčanim ekvivalentima	047	16.320	-7.128
D) NETO POVEĆANJE ILI SMANJENJE NOVČANIH TOKOVA (AOP 020+034+046+047)	048	-1.290.552	794.765
E) NOVAC I NOVČANI EKVIVALENTI NA POČETKU RAZDOBLJA	049	3.043.875	7.776.872
F) NOVAC I NOVČANI EKVIVALENTI NA KRAJU RAZDOBLJA (AOP 048+049)	050	1.753.323	8.571.637

IZVJEŠTAJ O PROMJENAMA KAPITALA

za razdoblje od 1.1.2026. do 31.03.2026., Obveznik: AD PLASTIK d.d. (u eurima)

Opis pozicije	AOP oznaka	Raspodjeljivo imateljima kapitala matice																Manjinski (nekontrolirajući) interes	Ukupno kapital i rezerve	
		Temeljni (upisani) kapital	Kapitalne rezerve	Zakonske rezerve	Rezerve za vlastite dionice	Vlastite dionice i udjeli (odbitna stavka)	Statutarne rezerve	Ostale rezerve	Revalorizacijske rezerve	Fer vrijednost financijske imovine kroz ostalu sveobuhvatnu dobit (raspoloživa za prodaju)	Učinkoviti dio zaštite novčanih tokova	Učinkoviti dio zaštite neto ulaganja u inozemstvo	Ostale rezerve fer vrijednosti	Tečajne razlike iz preračuna inozemnog poslovanja	Tečajne razlike zbog preračuna u prezentacijsku valutu	Zadržana dobit / preneseni gubitak	Dobit / gubitak poslovne godine			Ukupno raspodjeljivo imateljima kapitala matice
1	2	3	4	5	6	7	8	9	10	11	12	13	14	15	16	17	18	19 (3 do 6 - 7 + 8 do 18)	20	21 (19+20)
Prethodno razdoblje																				
1. Stanje na dan početka prethodne poslovne godine	01	54.594.592	25.893.236	885.798	793.595	793.595	16.639	9.109.602	-4.060.866	0	0	0	0	-7.725.738	0	18.062.299	2.131.791	98.907.353	0	98.907.353
2. Promjene računovodstvenih politika	02	0	0	0	0	0	0	0	0	0	0	0	0	0	0	0	0	0	0	0
3. Ispravak pogreški	03	0	0	0	0	0	0	0	0	0	0	0	0	0	0	0	0	0	0	0
4. Stanje na dan početka prethodne poslovne godine (prepravljeno) (AOP 01 do 03)	04	54.594.592	25.893.236	885.798	793.595	793.595	16.639	9.109.602	-4.060.866	0	0	0	0	-7.725.738	0	18.062.299	2.131.791	98.907.353	0	98.907.353
5. Dobit/gubitak razdoblja	05	0	0	0	0	0	0	0	0	0	0	0	0	0	0	0	3.963.378	3.963.378	0	3.963.378
6. Tečajne razlike iz preračuna inozemnog poslovanja	06	0	0	0	0	0	0	0	0	0	0	0	0	723.993	0	0	0	723.993	0	723.993
7. Promjene revalorizacijskih rezervi dugotrajne materijalne i nematerijalne imovine	07	0	0	0	0	0	0	0	0	0	0	0	0	0	0	0	0	0	0	0
8. Dobitak ili gubitak s osnove naknadnog vrednovanja financijske imovine prema fer vrijednosti kroz ostalu sveobuhvatnu dobit (raspoloživa za prodaju)	08	0	0	0	0	0	0	0	0	0	0	0	0	0	0	0	0	0	0	0
9. Dobitak ili gubitak s osnove učinkovite zaštite novčanog toka	09	0	0	0	0	0	0	0	0	0	0	0	0	0	0	0	0	0	0	0
10. Dobitak ili gubitak s osnove učinkovite zaštite neto ulaganja u inozemstvu	10	0	0	0	0	0	0	0	0	0	0	0	0	0	0	0	0	0	0	0
11. Udio u ostaloj sveobuhvatnoj dobiti/gubitku društava povezanih sudjelujućim interesom	11	0	0	0	0	0	0	0	0	0	0	0	0	0	0	0	0	0	0	0
12. Aktuarski dobici/gubici po planovima definiranih primanja	12	0	0	0	0	0	0	0	0	0	0	0	0	0	0	0	0	0	0	0
13. Ostale ne vlasničke promjene kapitala	13	0	0	0	0	0	0	0	1.807.969	0	0	0	0	0	0	0	0	1.807.969	0	1.807.969
14. Porez na transakcije priznate direktno u kapitalu	14	0	0	0	0	0	0	0	-325.434	0	0	0	0	0	0	0	0	-325.434	0	-325.434

IZVJEŠTAJ O PROMJENAMA KAPITALA

za razdoblje od 1.1.2026. do 31.03.2026., Obveznik: AD PLASTIK d.d. (u eurima)

Opis pozicije	AOP oznaka	Raspodjeljivo imateljima kapitala matice																	Manjinski (nekontrolirajući) interes	Ukupno kapital i rezerve
		Temeljni (upisani) kapital	Kapitalne rezerve	Zakonske rezerve	Rezerve za vlastite dionice	Vlastite dionice i udjeli (odbitna stavka)	Statutarne rezerve	Ostale rezerve	Revalorizacijske rezerve	Fer vrijednost financijske imovine kroz ostalu sveobuhvatnu dobit (raspoloživa za prodaju)	Učinkoviti dio zaštite novčanih tokova	Učinkoviti dio zaštite neto ulaganja u inozemstvo	Ostale rezerve fer vrijednosti	Tečajne razlike iz preračuna i inozemnog poslovanja	Tečajne razlike zbog preračuna u prezentacijsku valutu	Zadržana dobit / preneseni gubitak	Dobit / gubitak poslovne godine	19 (3 do 6 - 7 + 8 do 18)		
1	2	3	4	5	6	7	8	9	10	11	12	13	14	15	16	17	18	19	20	21 (19+20)
15. Smanjenje temeljnog (upisanog) kapitala (osim u postupku predstečajne nagodbe i nastalog reinvestiranjem dobiti)	15	0	0	0	0	0	0	0	0	0	0	0	0	0	0	0	0	0	0	0
16. Smanjenje temeljnog (upisanog) kapitala u postupku predstečajne nagodbe	16	0	0	0	0	0	0	0	0	0	0	0	0	0	0	0	0	0	0	0
17. Smanjenje temeljnog (upisanog) kapitala nastalog reinvestiranjem dobiti	17	0	0	0	0	0	0	0	0	0	0	0	0	0	0	0	0	0	0	0
18. Otkup vlastitih dionica/udjela	18	0	0	0	0	0	0	0	0	0	0	0	0	0	0	0	0	0	0	0
19. Uplate članova/dioničara	19	0	0	0	0	0	0	0	0	0	0	0	0	0	0	0	0	0	0	0
20. Isplata udjela u dobiti/dividende	20	0	0	0	0	0	0	0	0	0	0	0	0	0	0	0	0	0	0	0
21. Ostale raspodjele i isplate članovima/dioničarima	21	0	0	0	0	0	0	0	128.469	0	0	0	0	0	0	-127.425	0	1.044	0	1.044
22. Prijenos u pozicije rezervi po godišnjem rasporedu	22	0	0	0	0	0	0	0	0	0	0	0	0	0	0	2.131.791	-2.131.791	0	0	0
23. Povećanje rezervi u postupku predstečajne nagodbe	23	0	0	0	0	0	0	0	0	0	0	0	0	0	0	0	0	0	0	0
24. Stanje na zadnji dan izvještajnog razdoblja prethodne poslovne godine (04 do 23)	24	54.594.592	25.893.236	885.798	793.595	793.595	16.639	9.109.602	-2.449.862	0	0	0	0	-7.001.745	0	20.066.665	3.963.378	105.078.303	0	105.078.303
DODATAK IZVJEŠTAJU O PROMJENAMA KAPITALA (popunjava poduzetnik obveznik primjene MSFI-a)																				
I. OSTALA SVEOBUHvatNA DOBIT PRETHODNOG RAZDOBLJA, UMANJENO ZA POREZE (AOP 06 do 14)	25	0	0	0	0	0	0	0	1.482.535	0	0	0	0	723.993	0	0	0	2.206.528	0	2.206.528
II. SVEOBUHvatNA DOBIT ILI GUBITAK PRETHODNOG RAZDOBLJA (AOP 05+25)	26	0	0	0	0	0	0	0	1.482.535	0	0	0	0	723.993	0	0	3.963.378	6.169.906	0	6.169.906
III. TRANSAKCIJE S VLASNICIMA PRETHODNOG RAZDOBLJA PRIZNATE DIREKTNO U KAPITALU (AOP 15 do 23)	27	0	0	0	0	0	0	0	128.469	0	0	0	0	0	0	2.004.366	-2.131.791	1.044	0	1.044

IZVJEŠTAJ O PROMJENAMA KAPITALA

za razdoblje od 1.1.2026. do 31.03.2026., Obveznik: AD PLASTIK d.d. (u eurima)

Opis pozicije	AOP oznaka	Raspodjeljivo imateljima kapitala matice																	Manjinski (nekontrolirajući) interes	Ukupno kapital i rezerve
		Temeljni (upisani) kapital	Kapitalne rezerve	Zakonske rezerve	Rezerve za vlastite dionice	Vlastite dionice i udjeli (odbitna stavka)	Statutarne rezerve	Ostale rezerve	Revalorizacijske rezerve	Fer vrijednost financijske imovine kroz ostalu sveobuhvatnu dobit (raspoloživa za prodaju)	Učinkoviti dio zaštite novčanin tokova	Učinkoviti dio zaštite neto ulaganja u inozemstvo	Ostale rezerve fer vrijednosti	Tečajne razlike iz preračuna inozemnog poslovanja	Tečajne razlike zbog preračuna u prezentacijsku valutu	Zadržana dobit / preneseni gubitak	Dobit / gubitak poslovne godine	Ukupno raspodjeljivo imateljima kapitala matice		
1	2	3	4	5	6	7	8	9	10	11	12	13	14	15	16	17	18	19 (3 do 6 - 7 + 8 do 18)	20	21 (19+20)
Tekuće razdoblje																				
1. Stanje na dan početka tekuće poslovne godine	28	54.594.592	25.888.373	885.798	747.348	747.348	16.639	7.822.654	-2.323.594	0	0	0	0	-7.949.855	0	21.105.460	14.259.503	114.299.570	0	114.299.570
2. Promjene računovodstvenih politika	29	0	0	0	0	0	0	0	0	0	0	0	0	0	0	0	0	0	0	0
3. Ispravak pogreški	30	0	0	0	0	0	0	0	0	0	0	0	0	0	0	0	0	0	0	0
4. Stanje na dan početka tekuće poslovne godine (prepravljeno) (AOP 28 do 30)	31	54.594.592	25.888.373	885.798	747.348	747.348	16.639	7.822.654	-2.323.594	0	0	0	0	-7.949.855	0	21.105.460	14.259.503	114.299.570	0	114.299.570
5. Dobit/gubitak razdoblja	32	0	0	0	0	0	0	0	0	0	0	0	0	0	0	0	4.251.006	4.251.006	0	4.251.006
6. Tečajne razlike iz preračuna inozemnog poslovanja	33	0	0	0	0	0	0	0	0	0	0	0	0	363.401	0	0	0	363.401	0	363.401
7. Promjene revalorizacijskih rezervi dugotrajne materijalne i nematerijalne imovine	34	0	0	0	0	0	0	0	0	0	0	0	0	0	0	0	0	0	0	0
8. Dobitak ili gubitak s osnove naknadnog vrednovanja financijske imovine prema fer vrijednosti kroz ostalu sveobuhvatnu dobit (raspoloživa za prodaju)	35	0	0	0	0	0	0	0	0	0	0	0	0	0	0	0	0	0	0	0
9. Dobitak ili gubitak s osnove učinkovite zaštite novčanog toka	36	0	0	0	0	0	0	0	0	0	0	0	0	0	0	0	0	0	0	0
10. Dobitak ili gubitak s osnove učinkovite zaštite neto ulaganja u inozemstvu	37	0	0	0	0	0	0	0	0	0	0	0	0	0	0	0	0	0	0	0
11. Udio u ostaloj sveobuhvatnoj dobiti/gubitku društava povezanih sudjelujućim interesom	38	0	0	0	0	0	0	0	0	0	0	0	0	0	0	0	0	0	0	0
12. Aktuarski dobici/gubici po planovima definiranih primanja	39	0	0	0	0	0	0	0	0	0	0	0	0	0	0	0	0	0	0	0
13. Ostale ne vlasničke promjene kapitala	40	0	0	0	0	0	0	0	-142.929	0	0	0	0	0	0	0	0	-142.929	0	-142.929
14. Porez na transakcije priznate direktno u kapitalu	41	0	0	0	0	0	0	0	25.727	0	0	0	0	0	0	0	0	25.727	0	25.727

IZVJEŠTAJ O PROMJENAMA KAPITALA

za razdoblje od 1.1.2026. do 31.03.2026., Obveznik: AD PLASTIK d.d. (u eurima)

Opis pozicije	AOP oznaka	Raspodjeljivo imateljima kapitala matice																	Manjinski (nekontrolirajući) interes	Ukupno kapital i rezerve
		Temeljni (upisani) kapital	Kapitalne rezerve	Zakonske rezerve	Rezerve za vlastite dionice	Vlastite dionice i udjeli (odbitna stavka)	Statutarne rezerve	Ostale rezerve	Revalorizacijske rezerve	Fer vrijednost financijske imovine kroz ostalu sveobuhvatnu dobit (raspoloživa za prodaju)	Učinkoviti dio zaštite novčanih tokova	Učinkoviti dio zaštite neto ulaganja u inozemstvo	Ostale rezerve fer vrijednosti	Tečajne razlike iz preračuna inozemnog poslovanja	Tečajne razlike zbog preračuna u prezentacijsku valutu	Zadržana dobit / preneseni gubitak	Dobit / gubitak poslovne godine	19 (3 do 6 - 7 + 8 do 18)		
1	2	3	4	5	6	7	8	9	10	11	12	13	14	15	16	17	18	19	20	21 (19+20)
15. Smanjenje temeljnog (upisanog) kapitala (osim u postupku predstečajne nagodbe i nastalog reinvestiranjem dobiti)	42	0	0	0	0	0	0	0	0	0	0	0	0	0	0	0	0	0	0	0
16. Smanjenje temeljnog (upisanog) kapitala u postupku predstečajne nagodbe	43	0	0	0	0	0	0	0	0	0	0	0	0	0	0	0	0	0	0	0
17. Smanjenje temeljnog (upisanog) kapitala nastalog reinvestiranjem dobiti	44	0	0	0	0	0	0	0	0	0	0	0	0	0	0	0	0	0	0	0
18. Otkup vlastitih dionica/udjela	45	0	0	0	0	0	0	0	0	0	0	0	0	0	0	0	0	0	0	0
19. Uplate članova/dioničara	46	0	0	0	0	0	0	0	0	0	0	0	0	0	0	0	0	0	0	0
20. Isplata udjela u dobiti/dividende	47	0	0	0	0	0	0	0	0	0	0	0	0	0	0	0	0	0	0	0
21. Ostale raspodjele i isplate članovima/dioničarima	48	0	0	0	0	0	0	0	0	0	0	0	0	0	0	0	0	0	0	0
22. Prijenos po godišnjem rasporedu	49	0	0	0	0	0	0	0	0	0	0	0	0	0	0	14.259.503	-14.259.503	0	0	0
23. Povećanje rezervi u postupku predstečajne nagodbe	50	0	0	0	0	0	0	0	0	0	0	0	0	0	0	0	0	0	0	0
24. Stanje na zadnji dan izvještajnog razdoblja tekuće poslovne godine (AOP 31 do 50)	51	54.594.592	25.888.373	885.798	747.348	747.348	16.639	7.822.654	-2.440.796	0	0	0	0	-7.586.454	0	35.364.963	4.251.006	118.796.775	0	118.796.775
DODATAK IZVJEŠTAJU O PROMJENAMA KAPITALA (popunjava poduzetnik obveznik primjene MSFI-a)																				
I. OSTALA SVEOBUH VATNA DOBIT TEKUĆEG RAZDOBLJA, UMANJENO ZA POREZE (AOP 33 do 41)	52	0	0	0	0	0	0	0	-117.202	0	0	0	0	363.401	0	0	0	246.199	0	246.199
II. SVEOBUH VATNA DOBIT ILI GUBITAK TEKUĆEG RAZDOBLJA (AOP 32 + 52)	53	0	0	0	0	0	0	0	-117.202	0	0	0	0	363.401	0	0	4.251.006	4.497.205	0	4.497.205
III. TRANSAKCIJE S VLASNICIMA TEKUĆEG RAZDOBLJA PRIZNATE DIREKTNO U KAPITALU (AOP 42 do 50)	54	0	0	0	0	0	0	0	0	0	0	0	0	0	0	14.259.503	-14.259.503	0	0	0

BILJEŠKE UZ FINANCIJSKE IZVJEŠTAJE - TFI

(KOJI SE SASTAVLJAJU ZA TROMJESEČNA RAZDOBLJA)

Naziv izdavatelja: **AD PLASTIK d.d.**

Sjedište: **Ul. Antuna Gustava Matoša 8, 21210, Solin, Hrvatska**

OIB: **48351740621**

MBS: **060007090**

Izvještajno razdoblje: **1.1.2026. do 31.03.2026.**

Bilješke uz financijske izvještaje priložene su u Nerevidiranom financijskom izvještaju posloводства AD Plastik Grupe. Nerevidirani financijski izvještaj posloводства AD Plastik Grupe je dostupan na internet stranici Zagrebačke burze.

Integrirani godišnji izvještaj AD Plastik Grupe za 2025. godinu je dostupan na internet stranici Zagrebačke burze.

Računovodstvene politike koje se primjenjuju prilikom sastavljanja financijskih izvještaja za izvještajno razdoblje su iste kao i u posljednjim godišnjim financijskim izvještajima.

Društvo AD Plastik d.d. je za potrebe ovisnih društava izdalo korporativne garancije u sljedećim iznosima: bankama 4.480 tisuća eura, te dobavljačima 50 tisuća eura.

Iznos koje AD Plastik Grupa duguje i koji dospijeva nakon više od pet godina iznosi 253 tisuća eura.

Prosječan broj zaposlenih AD Plastik Grupe u periodu od 1.1.2026. do 31.3.2026. godine bio je 1.783.

U nematerijalnoj imovini u periodu od 1.1.2026. do 31.3.2026. godine kapitaliziran je trošak neto plaća i nadnica od 76.569 eura, trošak poreza i doprinosa iz plaća 32.366 eura te trošak doprinosa na plaće 17.420 eura.

Kroz izvještajno razdoblje došlo je do smanjenja odgođene porezne imovine u iznosu od 338 tisuća eura, te smanjenja odgođene porezne obveze u iznosu od 463 tisuća eura. Na 31.12.2025. odgođena porezna imovina AD Plastik Grupe iznosi 2.577 tisuća eura, dok odgođena porezna obveza iznosi 940 tisuća eura.



D

FINANCIJSKI IZVJEŠTAJ DRUŠTVA AD PLASTIK

Opći podaci za izdavatelje	36
Bilanca	37
Račun dobiti i gubitka	41
Izveštaj o novčanom tijeku (indirektna metoda)	45
Izveštaj o promjenama kapitala	47
Bilješke uz Financijske Izveštaje - TFI	51

OPĆI PODACI ZA IZDAVATELJE

PRILOG 1

Razdoblje izvještavanja:	01.01.2026	do	31.03.2026
Godina:	2026.	Kvartal:	1

TROMJESEČNI FINANCIJSKI IZVJEŠTAJI

Matični broj (MB):	03440494	Ozn. matične države članice izdavatelja:	HR
Matični broj subjekta (MBS):	060007090		
Osobni identifikacijski broj (OIB):	48351740621	LEI:	549300NFX18SRZHNT751
Šifra ustanove:	382		
Tvrtka izdavatelja:	AD PLASTIK d.d.		
Poštanski broj i mjesto:	21210	SOLIN	
Ulica i kućni broj:	Matoševa 8		
Adresa e-pošte:	informacije@adplastik.hr		
Internet adresa:	www.adplastik.hr		
Broj zaposlenih (krajem izvještajnog razdoblja):	1124		
Konsolidirani izvještaj:	KN	(KN-nije konsolidirano/KD-konsolidirano)	
Revidirano:	RN	(RN-nije revidirano/RD-revidirano)	
Knjigovodstveni servis:	Ne	(Da/Ne)	
Osoba za kontakt:	Jurun Krešimir	(unos se samo prezime i ime osobe za kontakt)	
Telefon:	021/206-663		
Adresa e-pošte:	kresimir.jurun@adplastik.hr		
Revizorsko društvo:		(tvrtka revizorskog društva)	
Ovlašteni revizor:		(ime i prezime)	

BILANCA

stanje na dan 31.3.2026., Obveznik: AD PLASTIK d.d. (u eurima)

Naziv pozicije	AOP oznaka	Zadnji dan prethodne poslovne godine	Na izvještajni datum tekućeg razdoblja
1	2	3	4
AKTIVA			
A) POTRAŽIVANJA ZA UPISANI A NEUPLAĆENI KAPITAL	001	0	0
B) DUGOTRAJNA IMOVINA (AOP 003+010+020+031+036)	002	108.687.523	108.125.075
I. NEMATERIJALNA IMOVINA (AOP 004 do 009)	003	7.971.440	7.456.830
1. Izdaci za razvoj	004	7.033.713	6.407.106
2. Koncesije, patenti, licencije, robne i uslužne marke, softver i ostala prava	005	132.013	115.053
3. Goodwill	006	0	0
4. Predujmovi za nabavu nematerijalne imovine	007	0	0
5. Nematerijalna imovina u pripremi	008	801.847	931.268
6. Ostala nematerijalna imovina	009	3.867	3.403
II. MATERIJALNA IMOVINA (AOP 011 do 019)	010	70.197.376	70.499.788
1. Zemljište	011	17.335.897	17.335.897
2. Građevinski objekti	012	22.951.306	22.775.769
3. Postrojenja i oprema	013	19.821.388	18.304.769
4. Alati, pogonski inventar i transportna imovina	014	3.389.493	3.201.736
5. Biološka imovina	015	0	0
6. Predujmovi za materijalnu imovinu	016	0	0
7. Materijalna imovina u pripremi	017	2.185.262	2.759.143
8. Ostala materijalna imovina	018	1.336.106	2.954.366
9. Ulaganje u nekretnine	019	3.177.924	3.168.108
III. DUGOTRAJNA FINACIJSKA IMOVINA (AOP 021 do 030)	020	25.831.333	25.831.333
1. Ulaganja u udjele (dionice) poduzetnika unutar grupe	021	10.099.527	10.099.527
2. Ulaganja u ostale vrijednosne papire poduzetnika unutar grupe	022	0	0
3. Dani zajmovi, depoziti i slično poduzetnicima unutar grupe	023	12.844.401	12.844.401
4. Ulaganja u udjele (dionice) društava povezanih sudjelujućim interesom	024	2.887.405	2.887.405
5. Ulaganja u ostale vrijednosne papire društava povezanih sudjelujućim interesom	025	0	0
6. Dani zajmovi, depoziti i slično društvima povezanim sudjelujućim interesom	026	0	0
7. Ulaganja u vrijednosne papire	027	0	0
8. Dani zajmovi, depoziti i slično	028	0	0
9. Ostala ulaganja koja se obračunavaju metodom udjela	029	0	0
10. Ostala dugotrajna financijska imovina	030	0	0
IV. POTRAŽIVANJA (AOP 032 do 035)	031	2.221.544	2.221.544
1. Potraživanja od poduzetnika unutar grupe	032	2.221.544	2.221.544
2. Potraživanja od društava povezanih sudjelujućim interesom	033	0	0
3. Potraživanja od kupaca	034	0	0
4. Ostala potraživanja	035	0	0
V. ODGOĐENA POREZNA IMOVINA	036	2.465.830	2.115.580

BILANCA

stanje na dan 31.3.2026., Obveznik: AD PLASTIK d.d. (u eurima)

Naziv pozicije	AOP oznaka	Zadnji dan prethodne poslovne godine	Na izvještajni datum tekućeg razdoblja
1	2	3	4
C) KRATKOTRAJNA IMOVINA (AOP 038+046+053+063)	037	47.628.796	49.729.301
I. ZALIHE (AOP 039 do 045)	038	11.853.387	11.831.618
1. Sirovine i materijal	039	5.557.526	5.241.888
2. Proizvodnja u tijeku	040	1.863.676	1.681.854
3. Gotovi proizvodi	041	1.765.373	1.905.613
4. Trgovačka roba	042	888.528	1.162.876
5. Predujmovi za zalihe	043	1.778.284	1.839.387
6. Dugotrajna imovina namijenjena prodaji	044	0	0
7. Biološka imovina	045	0	0
II. POTRAŽIVANJA (AOP 047 do 052)	046	27.660.511	28.885.513
1. Potraživanja od poduzetnika unutar grupe	047	3.478.517	4.458.978
2. Potraživanja od društava povezanih sudjelujućim interesom	048	1.052.581	2.690.307
3. Potraživanja od kupaca	049	18.967.003	18.343.661
4. Potraživanja od zaposlenika i članova poduzetnika	050	4.554	656
5. Potraživanja od države i drugih institucija	051	3.979.826	3.146.318
6. Ostala potraživanja	052	178.030	245.593
III. KRATKOTRAJNA FINACIJSKA IMOVINA (AOP 054 do 062)	053	2.617.787	2.722.405
1. Ulaganja u udjele (dionice) poduzetnika unutar grupe	054	0	0
2. Ulaganja u ostale vrijednosne papire poduzetnika unutar grupe	055	0	0
3. Dani zajmovi, depoziti i slično poduzetnicima unutar grupe	056	2.617.787	2.722.405
4. Ulaganja u udjele (dionice) društava povezanih sudjelujućim interesom	057	0	0
5. Ulaganja u ostale vrijednosne papire društava povezanih sudjelujućim interesom	058	0	0
6. Dani zajmovi, depoziti i slično društvima povezanim sudjelujućim interesom	059	0	0
7. Ulaganja u vrijednosne papire	060	0	0
8. Dani zajmovi, depoziti i slično	061	0	0
9. Ostala financijska imovina	062	0	0
IV. NOVAC U BANCI I BLAGAJNI	063	5.497.111	6.289.765
D) PLAĆENI TROŠKOVI BUDUĆEG RAZDOBLJA I OBRAČUNATI PRIHODI	064	930.783	916.296
E) UKUPNO AKTIVA (AOP 001+002+037+064)	065	157.247.102	158.770.672
F) IZVANBILANČNI ZAPISI	066	5.045.961	5.018.266

BILANCA

stanje na dan 31.3.2026., Obveznik: AD PLASTIK d.d. (u eurima)

Naziv pozicije	AOP oznaka	Zadnji dan prethodne poslovne godine	Na izvještajni datum tekućeg razdoblja
1	2	3	4
PASIVA			
A) KAPITAL I REZERVE (AOP 068 do 070+076+077+084+087+090)	067	97.001.174	100.658.137
I. TEMELJNI (UPISANI) KAPITAL	068	54.594.592	54.594.592
II. KAPITALNE REZERVE	069	25.834.540	25.834.540
III. REZERVE IZ DOBITI (AOP 071+072-073+074+075)	070	8.636.093	8.636.093
1. Zakonske rezerve	071	813.439	813.439
2. Rezerve za vlastite dionice	072	747.348	747.348
3. Vlastite dionice i udjeli (odbitna stavka)	073	-747.348	-747.348
4. Statutarne rezerve	074	0	0
5. Ostale rezerve	075	7.822.654	7.822.654
IV. REVALORIZACIJSKE REZERVE	076	0	0
V. REZERVE FER VRIJEDNOSTI I OSTALO (AOP 078 do 083)	077	0	0
1. Fer vrijednost financijske imovine kroz ostalu sveobuhvatnu dobit (odnosno raspoložive za prodaju)	078	0	0
2. Učinkoviti dio zaštite novčanih tokova	079	0	0
3. Učinkoviti dio zaštite neto ulaganja u inozemstvu	080	0	0
4. Ostale rezerve fer vrijednosti	081	0	0
5. Tečajne razlike iz preračuna inozemnog poslovanja (konsolidacija)	082	0	0
6. Tečajne razlike zbog preračuna u prezentacijsku valutu	083	0	0
VI. ZADRŽANA DOBIT ILI PRENESENI GUBITAK (AOP 084-085)	084	2.520.900	7.935.949
1. Zadržana dobit	085	2.520.900	7.935.949
2. Preneseni gubitak	086	0	0
VII. DOBIT ILI GUBITAK POSLOVNE GODINE (AOP 088-089)	087	5.415.049	3.656.963
1. Dobit poslovne godine	088	5.415.049	3.656.963
2. Gubitak poslovne godine	089	0	0
VIII. MANJINSKI (NEKONTROLIRAJUĆI) INTERES	090	0	0
B) REZERVIRANJA (AOP 092 do 097)	091	330.056	330.056
1. Rezerviranja za mirovine, otpremnine i slične obveze	092	205.561	205.561
2. Rezerviranja za porezne obveze	093	0	0
3. Rezerviranja za započete sudske sporove	094	0	0
4. Rezerviranja za troškove obnavljanja prirodnih bogatstava	095	0	0
5. Rezerviranja za troškove u jamstvenim rokovima	096	0	0
6. Druga rezerviranja	097	124.495	124.495

BILANCA

stanje na dan 31.3.2026., Obveznik: AD PLASTIK d.d. (u eurima)

Naziv pozicije	AOP oznaka	Zadnji dan prethodne poslovne godine	Na izvještajni datum tekućeg razdoblja
1	2	3	4
C) DUGOROČNE OBVEZE (AOP 099 do 109)	098	17.552.273	17.041.137
1. Obveze prema poduzetnicima unutar grupe	099	0	0
2. Obveze za zajmove, depozite i slično poduzetnika unutar grupe	100	0	0
3. Obveze prema društvima povezanim sudjelujućim interesom	101	0	0
4. Obveze za zajmove, depozite i slično društava povezanih sudjelujućim interesom	102	0	0
5. Obveze za zajmove, depozite i slično	103	0	0
6. Obveze prema bankama i drugim financijskim institucijama	104	16.526.131	14.299.208
7. Obveze za predujmove	105	0	0
8. Obveze prema dobavljačima	106	0	0
9. Obveze po vrijednosnim papirima	107	0	0
10. Ostale dugoročne obveze	108	785.643	2.501.430
11. Odgođena porezna obveza	109	240.499	240.499
D) KRATKOROČNE OBVEZE (AOP 111 do 124)	110	40.883.855	40.457.494
1. Obveze prema poduzetnicima unutar grupe	111	2.014.998	2.521.026
2. Obveze za zajmove, depozite i slično poduzetnika unutar grupe	112	0	0
3. Obveze prema društvima povezanim sudjelujućim interesom	113	10.343	13.296
4. Obveze za zajmove, depozite i slično društava povezanih sudjelujućim interesom	114	0	0
5. Obveze za zajmove, depozite i slično	115	0	0
6. Obveze prema bankama i drugim financijskim institucijama	116	14.994.125	15.962.920
7. Obveze za predujmove	117	4.982.924	4.984.124
8. Obveze prema dobavljačima	118	13.929.483	12.353.644
9. Obveze po vrijednosnim papirima	119	0	0
10. Obveze prema zaposlenicima	120	1.632.921	1.693.926
11. Obveze za poreze, doprinose i slična davanja	121	1.152.780	818.931
12. Obveze s osnove udjela u rezultatu	122	22.349	22.349
13. Obveze po osnovi dugotrajne imovine namijenjene prodaji	123	0	0
14. Ostale kratkoročne obveze	124	2.143.932	2.087.278
E) ODGOĐENO PLAĆANJE TROŠKOVA I PRIHOD BUDUĆEGA RAZDOBLJA	125	1.479.744	283.848
F) UKUPNO - PASIVA (AOP 067+091+098+110+125)	126	157.247.102	158.770.672
G) IZVANBILANČNI ZAPISI	127	5.045.961	5.018.266

RAČUN DOBITI I GUBITKA

u razdoblju 1.1.2026 do 31.3.2026, Obveznik: AD PLASTIK d.d. (u eurima)

Naziv pozicije 1	AOP oznaka 2	Isto razdoblje prethodne godine		Tekuće razdoblje	
		Kumulativ 3	Tromjesečje 4	Kumulativ 5	Tromjesečje 6
I. POSLOVNI PRIHODI (AOP 002 do 006)	001	26.508.903	26.508.903	30.245.415	30.245.415
1. Prihodi od prodaje s poduzetnicima unutar grupe	002	783.380	783.380	779.168	779.168
2. Prihodi od prodaje	003	25.190.354	25.190.354	28.985.145	28.985.145
3. Prihodi na temelju upotrebe vlastitih proizvoda, robe i usluga	004	0	0	59.876	59.876
4. Ostali poslovni prihodi s poduzetnicima unutar grupe	005	59.408	59.408	57.405	57.405
5. Ostali poslovni prihodi (izvan grupe)	006	475.761	475.761	363.821	363.821
II. POSLOVNI RASHODI (AOP 08+009+013+017+018+019+022+029)	007	25.886.730	25.886.730	27.934.321	27.934.321
1. Promjene vrijednosti zaliha proizvodnje u tijeku i gotovih proizvoda	008	240.842	240.842	41.581	41.581
2. Materijalni troškovi (AOP 010 do 012)	009	16.512.261	16.512.261	17.234.562	17.234.562
a) Troškovi sirovina i materijala	010	12.001.071	12.001.071	12.537.755	12.537.755
b) Troškovi prodane robe	011	2.855.331	2.855.331	2.781.639	2.781.639
c) Ostali vanjski troškovi	012	1.655.859	1.655.859	1.915.168	1.915.168
3. Troškovi osoblja (AOP 014 do 016)	013	5.805.228	5.805.228	6.256.885	6.256.885
a) Neto plaće i nadnice	014	4.394.282	4.394.282	3.791.546	3.791.546
b) Troškovi poreza i doprinosa iz plaća	015	916.838	916.838	1.602.711	1.602.711
c) Doprinosi na plaće	016	494.108	494.108	862.628	862.628
4. Amortizacija	017	2.254.623	2.254.623	2.597.942	2.597.942
5. Ostali troškovi	018	1.043.412	1.043.412	1.644.759	1.644.759
6. Vrijednosna usklađenja (AOP 020+021)	019	0	0	0	0
a) dugotrajne imovine osim financijske imovine	020	0	0	0	0
b) kratkotrajne imovine osim financijske imovine	021	0	0	0	0
7. Rezerviranja (AOP 023 do 028)	022	0	0	0	0
a) Rezerviranja za mirovine, otpremnine i slične obveze	023	0	0	0	0
b) Rezerviranja za porezne obveze	024	0	0	0	0
c) Rezerviranja za započete sudske sporove	025	0	0	0	0
d) Rezerviranja za troškove obnavljanja prirodnih bogatstava	026	0	0	0	0
e) Rezerviranja za troškove u jamstvenim rokovima	027	0	0	0	0
f) Druga rezerviranja	028	0	0	0	0
8. Ostali poslovni rashodi	029	30.364	30.364	158.592	158.592

RAČUN DOBITI I GUBITKA

u razdoblju 1.1.2026 do 31.3.2026, Obveznik: AD PLASTIK d.d. (u eurima)

Naziv pozicije 1	AOP oznaka 2	Isto razdoblje prethodne godine		Tekuće razdoblje	
		Kumulativ 3	Tromjesečje 4	Kumulativ 5	Tromjesečje 6
III. FINANCIJSKI PRIHODI (AOP 031 do 040)	030	816.688	816.688	1.906.626	1.906.626
1. Prihodi od ulaganja u udjele (dionice) poduzetnika unutar grupe	031	0	0	0	0
2. Prihodi od ulaganja u udjele (dionice) društava povezanih sudjelujućim interesima	032	618.257	618.257	1.801.987	1.801.987
3. Prihodi od ostalih dugotrajnih financijskih ulaganja i zajmova poduzetnicima unutar grupe	033	0	0	0	0
4. Ostali prihodi s osnove kamata iz odnosa s poduzetnicima unutar grupe	034	197.185	197.185	104.618	104.618
5. Tečajne razlike i ostali financijski prihodi iz odnosa s poduzetnicima unutar grupe	035	0	0	0	0
6. Prihodi od ostalih dugotrajnih financijskih ulaganja i zajmova	036	0	0	0	0
7. Ostali prihodi s osnove kamata	037	13	13	21	21
8. Tečajne razlike i ostali financijski prihodi	038	1.233	1.233	0	0
9. Nerealizirani dobiti (prihodi) od financijske imovine	039	0	0	0	0
10. Ostali financijski prihodi	040	0	0	0	0
IV. FINANCIJSKI RASHODI (AOP 042 do 048)	041	323.823	323.823	210.507	210.507
1. Rashodi s osnove kamata i slični rashodi s poduzetnicima unutar grupe	042	0	0	0	0
2. Tečajne razlike i drugi rashodi s poduzetnicima unutar grupe	043	0	0	0	0
3. Rashodi s osnove kamata i slični rashodi	044	323.292	323.292	210.370	210.370
4. Tečajne razlike i drugi rashodi	045	531	531	137	137
5. Nerealizirani gubici (rashodi) od financijske imovine	046	0	0	0	0
6. Vrijednosna usklađenja financijske imovine (neto)	047	0	0	0	0
7. Ostali financijski rashodi	048	0	0	0	0
V. UDIO U DOBITI OD DRUŠTAVA POVEZANIH SUDJELUJUĆIM INTERESOM	049	0	0	0	0
VI. UDIO U DOBITI OD ZAJEDNIČKIH POTHVATA	050	0	0	0	0
VII. UDIO U GUBITKU OD DRUŠTAVA POVEZANIH SUDJELUJUĆIM INTERESOM	051	0	0	0	0
VIII. UDIO U GUBITKU OD ZAJEDNIČKIH POTHVATA	052	0	0	0	0
IX. UKUPNI PRIHODI (AOP 001+030+049 +050)	053	27.325.591	27.325.591	32.152.041	32.152.041
X. UKUPNI RASHODI (AOP 007+041+051 + 052)	054	26.210.553	26.210.553	28.144.828	28.144.828

RAČUN DOBITI I GUBITKA

u razdoblju 1.1.2026 do 31.3.2026, Obveznik: AD PLASTIK d.d. (u eurima)

Naziv pozicije 1	AOP oznaka 2	Isto razdoblje prethodne godine		Tekuće razdoblje	
		Kumulativ 3	Tromjesečje 4	Kumulativ 5	Tromjesečje 6
XI. DOBIT ILI GUBITAK PRIJE OPOREZIVANJA (AOP 053-054)	055	1.115.038	1.115.038	4.007.213	4.007.213
1. Dobit prije oporezivanja (AOP 053-054)	056	1.115.038	1.115.038	4.007.213	4.007.213
2. Gubitak prije oporezivanja (AOP 054-053)	057	0	0	0	0
XII. POREZ NA DOBIT	058	99.356	99.356	350.250	350.250
XIII. DOBIT ILI GUBITAK RAZDOBLJA (AOP 055-059)	059	1.015.682	1.015.682	3.656.963	3.656.963
1. Dobit razdoblja (AOP 055-059)	060	1.015.682	1.015.682	3.656.963	3.656.963
2. Gubitak razdoblja (AOP 059-055)	061	0	0	0	0
PREKINUTO POSLOVANJE (popunjava poduzetnik obveznika MSFI-a samo ako ima prekinuto poslovanje)					
XIV. DOBIT ILI GUBITAK PREKINUTOG POSLOVANJA PRIJE OPOREZIVANJA (AOP 063-064)	062	0	0	0	0
1. Dobit prekinutog poslovanja prije oporezivanja	063	0	0	0	0
2. Gubitak prekinutog poslovanja prije oporezivanja	064	0	0	0	0
XV. POREZ NA DOBIT PREKINUTOG POSLOVANJA	065	0	0	0	0
1. Dobit prekinutog poslovanja za razdoblje (AOP 062-065)	066	0	0	0	0
2. Gubitak prekinutog poslovanja za razdoblje (AOP 065-062)	067	0	0	0	0
UKUPNO POSLOVANJE (popunjava samo poduzetnik obveznik MSFI-a koji ima prekinuto poslovanje)					
XVI. DOBIT ILI GUBITAK PRIJE OPOREZIVANJA (AOP 055+062)	068	0	0	0	0
1. Dobit prije oporezivanja (AOP 068)	069	0	0	0	0
2. Gubitak prije oporezivanja (AOP 068)	070	0	0	0	0
XVII. POREZ NA DOBIT (AOP 058+065)	071	0	0	0	0
XVIII. DOBIT ILI GUBITAK RAZDOBLJA (AOP 068-071)	072	0	0	0	0
1. Dobit razdoblja (AOP 068-071)	073	0	0	0	0
2. Gubitak razdoblja (AOP 071-068)	074	0	0	0	0
DODATAK RDG-u (popunjava poduzetnik koji sastavlja konsolidirani godišnji financijski izvještaj)					
XIX. DOBIT ILI GUBITAK RAZDOBLJA (AOP 076+077)	075	0	0	0	0
1. Pripisana imateljima kapitala matice	076	0	0	0	0
2. Pripisana manjinskom (nekontrolirajućem) interesu	077	0	0	0	0
IZVJEŠTAJ O OSTALOJ SVEOBUHVAATNOJ DOBITI (popunjava poduzetnik obveznik primjene MSFI-a)					
I. DOBIT ILI GUBITAK RAZDOBLJA	078	1.015.682	1.015.682	3.656.963	3.656.963
II. OSTALA SVEOBUHVAATNA DOBIT/GUBITAK PRIJE POREZA (AOP 80 + 87)	079	0	0	0	0

RAČUN DOBITI I GUBITKA

u razdoblju 1.1.2026 do 31.3.2026, Obveznik: AD PLASTIK d.d. (u eurima)

Naziv pozicije 1	AOP oznaka 2	Isto razdoblje prethodne godine		Tekuće razdoblje	
		Kumulativ 3	Tromjesečje 4	Kumulativ 5	Tromjesečje 6
III. Stavke koje neće biti reklasificirane u dobit ili gubitak (AOP 081 do 085)	080	0	0	0	0
1. Promjene revalorizacijskih rezervi dugotrajne materijalne i nematerijalne imovine	081	0	0	0	0
2. Dobitak ili gubitak s osnove naknadnog vrednovanja vlasničkih vrijednosnih papira po fer vrijednosti kroz ostalu sveobuhvatnu dobit	082	0	0	0	0
3. Promjene fer vrijednosti financijske obveze po fer vrijednosti kroz račun dobiti i gubitka koja se može pripisati promjenama kreditnog rizika obveze	083	0	0	0	0
4. Aktuarski dobici/gubici po planovima definiranih primanja	084	0	0	0	0
5. Ostale stavke koje neće biti reklasificirane	085	0	0	0	0
6. Porez na dobit koji se odnosi na stavke koje neće biti reklasificirane	086	0	0	0	0
IV. Stavke koje je moguće reklasificirati u dobit ili gubitak (AOP 088 do 096)	087	0	0	0	0
1. Tečajne razlike iz preračuna inozemnog poslovanja	088	0	0	0	0
2. Tečajne razlike zbog preračuna u prezentacijsku valutu	089	0	0	0	0
3. Dobitak ili gubitak s osnove naknadnog vrednovanja dužničkih vrijednosnih papira po fer vrijednosti kroz ostalu sveobuhvatnu dobit	090	0	0	0	0
4. Dobit ili gubitak s osnove učinkovite zaštite novčanih tokova	091	0	0	0	0
5. Dobit ili gubitak s osnove učinkovite zaštite neto ulaganja u inozemstvu	092	0	0	0	0
6. Udio u ostaloj sveobuhvatnoj dobiti/gubitku društava povezanih sudjelujućim interesom	093	0	0	0	0
7. Promjene fer vrijednosti vremenske vrijednosti opcije	094	0	0	0	0
8. Promjene fer vrijednosti terminskih elemenata terminskih ugovora	095	0	0	0	0
9. Ostale stavke koje je moguće reklasificirati u dobit ili gubitak	096	0	0	0	0
10. Porez na dobit koji se odnosi na stavke koje je moguće reklasificirati u dobit ili gubitak	097	0	0	0	0
V. NETO OSTALA SVEOBUH VATNA DOBIT ILI GUBITAK (AOP 080+087 - 086 - 097)	098	0	0	0	0
VI. SVEOBUH VATNA DOBIT ILI GUBITAK RAZDOBLJA (AOP 078+098)	099	1.015.682	1.015.682	3.656.963	3.656.963
DODATAK Izvještaju o ostaloj sveobuhvatnoj dobiti (popunjava poduzetnik koji sastavlja konsolidirani izvještaj)					
VI. SVEOBUH VATNA DOBIT ILI GUBITAK RAZDOBLJA (AOP 100+101)	100	0	0	0	0
1. Pripisana imateljima kapitala matice	101	0	0	0	0
2. Pripisana manjinskom (nekontrolirajućem) interesu	102	0	0	0	0

IZVJEŠTAJ O NOVČANOM TIJEKU

(INDIREKTNA METODA)

u razdoblju 1.1.2026. do 31.3.2026., Obveznik: AD PLASTIK d.d. (u eurima)

Naziv pozicije	AOP oznaka	Isto razdoblje prethodne godine	Tekuće razdoblje
1	2	3	4
NOVČANI TOKOVI OD POSLOVNIH AKTIVNOSTI			
1. Dobit prije oporezivanja	001	1.115.038	4.007.213
2. Usklađenja (AOP 003 do 010):	002	1.341.875	881.852
a) Amortizacija	003	2.254.623	2.597.942
b) Dobici i gubici od prodaje i vrijednosna usklađenja dugotrajne materijalne i nematerijalne imovine	004	-419.992	-19.786
c) Dobici i gubici od prodaje i nerealizirani dobici i gubici i vrijednosno usklađenje financijske imovine	005	0	0
d) Prihodi od kamata i dividendi	006	-815.455	-1.906.626
e) Rashodi od kamata	007	323.292	210.370
f) Rezerviranja	008	0	0
g) Tečajne razlike (nerealizirane)	009	-593	-48
h) Ostala usklađenja za nenovčane transakcije i nerealizirane dobitke i gubitke	010	0	0
I. Povećanje ili smanjenje novčanih tokova prije promjena u radnom kapitalu (AOP 001+002)	011	2.456.913	4.889.065
3. Promjene u radnom kapitalu (AOP 013 do 016)	012	-2.010.295	-1.625.105
a) Povećanje ili smanjenje kratkoročnih obveza	013	-3.002.432	-2.484.029
b) Povećanje ili smanjenje kratkotrajnih potraživanja	014	-1.037.768	822.668
c) Povećanje ili smanjenje zaliha	015	1.819.626	21.770
d) Ostala povećanja ili smanjenja radnog kapitala	016	210.279	14.486
II. Novac iz poslovanja (AOP 011+012)	017	446.618	3.263.960
4. Novčani izdaci za kamate	018	-328.103	-207.560
5. Plaćeni porez na dobit	019	0	0
A) NETO NOVČANI TOKOVI OD POSLOVNIH AKTIVNOSTI (AOP 017 do 019)	020	118.515	3.056.400
NOVČANI TOKOVI OD INVESTICIJSKIH AKTIVNOSTI			
1. Novčani primici od prodaje dugotrajne materijalne i nematerijalne imovine	021	0	0
2. Novčani primici od prodaje financijskih instrumenata	022	0	0
3. Novčani primici od kamata	023	13	21
4. Novčani primici od dividendi	024	1.732.996	0
5. Novačani primici s osnove povrata danih zajmova i štednih uloga	025	502.473	0
6. Ostali novčani primici od investicijskih aktivnosti	026	0	0

IZVJEŠTAJ O NOVČANOM TIJEKU

(INDIREKTNA METODA)

u razdoblju 1.1.2026. do 31.3.2026., Obveznik: AD PLASTIK d.d. (u eurima)

Naziv pozicije	AOP oznaka	Isto razdoblje prethodne godine	Tekuće razdoblje
1	2	3	4
III. Ukupno novčani primici od investicijskih aktivnosti (AOP 021 do 026)	027	2.235.482	21
1. Novčani izdaci za kupnju dugotrajne materijalne i nematerijalne imovine	028	-735.301	-763.201
2. Novčani izdaci za stjecanje financijskih instrumenata	029	0	0
3. Novačani izdaci s osnove danih zajmova i štednih uloga za razdoblje	030	0	0
4. Stjecanje ovisnog društva, umanjeno za stečeni novac	031	0	0
5. Ostali novčani izdaci od investicijskih aktivnosti	032	0	0
IV. Ukupno novčani izdaci od investicijskih aktivnosti (AOP 028 do 032)	033	-735.301	-763.201
B) NETO NOVČANI TOKOVI OD INVESTICIJSKIH AKTIVNOSTI (AOP 027+033)	034	1.500.181	-763.180
NOVČANI TOKOVI OD FINANIJSKIH AKTIVNOSTI			
1. Novčani primici od povećanja temeljnog (upisanog) kapitala	035	0	0
2. Novčani primici od izdavanja vlasničkih i dužničkih financijskih instrumenata	036	0	0
3. Novčani primici od glavnice kredita, pozajmica i drugih posudbi	037	2.200.000	7.349.847
4. Ostali novčani primici od financijskih aktivnosti	038	0	0
V. Ukupno novčani primici od financijskih aktivnosti (AOP 035 do 038)	039	2.200.000	7.349.847
1. Novčani izdaci za otplatu glavnice kredita, pozajmica i drugih posudbi i dužničkih financijskih instrumenata	040	-4.156.085	-8.611.694
2. Novčani izdaci za isplatu dividendi	041	0	0
3. Novčani izdaci za financijski najam	042	-240.598	-238.766
4. Novčani izdaci za otkup vlastitih dionica i smanjenje temeljnog (upisanog) kapitala	043	0	0
5. Ostali novčani izdaci od financijskih aktivnosti	044	0	0
VI. Ukupno novčani izdaci od financijskih aktivnosti (AOP 040 do 044)	045	-4.396.683	-8.850.460
C) NETO NOVČANI TOKOVI OD FINANIJSKIH AKTIVNOSTI (AOP 039+045)	046	-2.196.683	-1.500.613
1. Nerealizirane tečajne razlike po novcu i novčanim ekvivalentima	047	-109	47
D) NETO POVEĆANJE ILI SMANJENJE NOVČANIH TOKOVA (AOP 020+034+046+047)	048	-578.096	792.654
E) NOVAC I NOVČANI EKVIVALENTI NA POČETKU RAZDOBLJA	049	2.044.031	5.497.111
F) NOVAC I NOVČANI EKVIVALENTI NA KRAJU RAZDOBLJA (AOP 048+049)	050	1.465.935	6.289.765

IZVJEŠTAJ O PROMJENAMA KAPITALA

za razdoblje od 1.1.2026. do 31.03.2026., Obveznik: AD PLASTIK d.d. (u eurima)

Opis pozicije	AOP oznaka	Raspodjeljivo imateljima kapitala matice																Manjinski (nekontrolirajući) interes	Ukupno kapital i rezerve	
		Temeljni (upisani) kapital	Kapitalne rezerve	Zakonske rezerve	Rezerve za vlastite dionice	Vlastite dionice i udjeli (odbitna stavka)	Statutarne rezerve	Ostale rezerve	Revalorizacijske rezerve	Fer vrijednost financijske imovine kroz ostalu sveobuhvatnu dobit (raspoloživa za prodaju)	Učinkoviti dio zaštite novčanih tokova	Učinkoviti dio zaštite neto ulaganja u inozemstvo	Ostale rezerve fer vrijednosti	Tečajne razlike iz preračuna inozemnog poslovanja	Tečajne razlike zbog preračuna u prezentacijsku valutu	Zadržana dobit / preneseni gubitak	Dobit / gubitak poslovne godine			Ukupno raspodjeljivo imateljima kapitala matice
1	2	3	4	5	6	7	8	9	10	11	12	13	14	15	16	17	18	19 (3 do 6 - 7 + 8 do 18)	20	21 (19+20)
Prethodno razdoblje																				
1. Stanje na dan početka prethodne poslovne godine	01	54.594.592	25.839.403	813.439	793.595	793.595	0	9.109.602	0	0	0	0	0	0	0	789.991	397.714	91.544.741	0	91.544.741
2. Promjene računovodstvenih politika	02	0	0	0	0	0	0	0	0	0	0	0	0	0	0	0	0	0	0	0
3. Ispravak pogreški	03	0	0	0	0	0	0	0	0	0	0	0	0	0	0	0	0	0	0	0
4. Stanje na dan početka prethodne poslovne godine (prepravljeno) (AOP 01 do 03)	04	54.594.592	25.839.403	813.439	793.595	793.595	0	9.109.602	0	0	0	0	0	0	0	789.991	397.714	91.544.741	0	91.544.741
5. Dobit/gubitak razdoblja	05	0	0	0	0	0	0	0	0	0	0	0	0	0	0	0	1.015.682	1.015.682	0	1.015.682
6. Tečajne razlike iz preračuna inozemnog poslovanja	06	0	0	0	0	0	0	0	0	0	0	0	0	0	0	0	0	0	0	0
7. Promjene revalorizacijskih rezervi dugotrajne materijalne i nematerijalne imovine	07	0	0	0	0	0	0	0	0	0	0	0	0	0	0	0	0	0	0	0
8. Dobitak ili gubitak s osnove naknadnog vrednovanja financijske imovine prema fer vrijednosti kroz ostalu sveobuhvatnu dobit (raspoloživa za prodaju)	08	0	0	0	0	0	0	0	0	0	0	0	0	0	0	0	0	0	0	0
9. Dobitak ili gubitak s osnove učinkovite zaštite novčanog toka	09	0	0	0	0	0	0	0	0	0	0	0	0	0	0	0	0	0	0	0
10. Dobitak ili gubitak s osnove učinkovite zaštite neto ulaganja u inozemstvu	10	0	0	0	0	0	0	0	0	0	0	0	0	0	0	0	0	0	0	0
11. Udio u ostaloj sveobuhvatnoj dobiti/gubitku društava povezanih sudjelujućim interesom	11	0	0	0	0	0	0	0	0	0	0	0	0	0	0	0	0	0	0	0
12. Aktuarski dobici/gubici po planovima definiranih primanja	12	0	0	0	0	0	0	0	0	0	0	0	0	0	0	0	0	0	0	0
13. Ostale ne vlasničke promjene kapitala	13	0	0	0	0	0	0	0	0	0	0	0	0	0	0	0	0	0	0	0
14. Porez na transakcije priznate direktno u kapitalu	14	0	0	0	0	0	0	0	0	0	0	0	0	0	0	0	0	0	0	0

IZVJEŠTAJ O PROMJENAMA KAPITALA

za razdoblje od 1.1.2026. do 31.03.2026., Obveznik: AD PLASTIK d.d. (u eurima)

Opis pozicije	AOP oznaka	Raspodjeljivo imateljima kapitala matice																	Ukupno raspodjeljivo imateljima kapitala matice 19 (3 do 6 - 7 + 8 do 18)	Manjinski (nekontrolirajući) interes	Ukupno kapital i rezerve 21 (19+20)
		Temeljni (upisani) kapital	Kapitalne rezerve	Zakonske rezerve	Rezerve za vlastite dionice	Vlastite dionice i udjeli (odbitna stavka)	Statutarne rezerve	Ostale rezerve	Revalorizacijske rezerve	Fer vrijednost financijske imovine kroz ostalu sveobuhvatnu dobit (raspoloživa za prodaju)	Učinkoviti dio zaštite novčanih tokova	Učinkoviti dio zaštite neto ulaganja u inozemstvo	Ostale rezerve fer vrijednosti	Tečajne razlike iz preračuna inozemnog poslovanja	Tečajne razlike zbog preračuna u prezentacijsku valutu	Zadržana dobit / preneseni gubitak	Dobit / gubitak poslovne godine				
1	2	3	4	5	6	7	8	9	10	11	12	13	14	15	16	17	18	19	20	21	
15. Smanjenje temeljnog (upisanog) kapitala (osim u postupku predstečajne nagodbe i nastalog reinvestiranjem dobiti)	15	0	0	0	0	0	0	0	0	0	0	0	0	0	0	0	0	0	0	0	
16. Smanjenje temeljnog (upisanog) kapitala u postupku predstečajne nagodbe	16	0	0	0	0	0	0	0	0	0	0	0	0	0	0	0	0	0	0	0	
17. Smanjenje temeljnog (upisanog) kapitala nastalog reinvestiranjem dobiti	17	0	0	0	0	0	0	0	0	0	0	0	0	0	0	0	0	0	0	0	
18. Otkup vlastitih dionica/udjela	18	0	0	0	0	0	0	0	0	0	0	0	0	0	0	0	0	0	0	0	
19. Uplate članova/dioničara	19	0	0	0	0	0	0	0	0	0	0	0	0	0	0	0	0	0	0	0	
20. Isplata udjela u dobiti/dividende	20	0	0	0	0	0	0	0	0	0	0	0	0	0	0	0	0	0	0	0	
21. Ostale raspodjele i isplate članovima/dioničarima	21	0	0	0	0	0	0	0	0	0	0	0	0	0	0	0	0	0	0	0	
22. Prijenos u pozicije rezervi po godišnjem rasporedu	22	0	0	0	0	0	0	0	0	0	0	0	0	0	0	397.714	-397.714	0	0	0	
23. Povećanje rezervi u postupku predstečajne nagodbe	23	0	0	0	0	0	0	0	0	0	0	0	0	0	0	0	0	0	0	0	
24. Stanje na zadnji dan izvještajnog razdoblja prethodne poslovne godine (04 do 23)	24	54.594.592	25.839.403	813.439	793.595	793.595	0	9.109.602	0	0	0	0	0	0	0	1.187.705	1.015.682	92.560.423	0	92.560.423	
DODATAK IZVJEŠTAJU O PROMJENAMA KAPITALA (popunjava poduzetnik obveznik primjene MSFI-a)																					
I. OSTALA SVEOBUHватNA DOBIT PRETHODNOG RAZDOBLJA, UMANJENO ZA POREZE (AOP 06 do 14)	25	0	0	0	0	0	0	0	0	0	0	0	0	0	0	0	0	0	0	0	
II. SVEOBUHvatNA DOBIT ILI GUBITAK PRETHODNOG RAZDOBLJA (AOP 05+25)	26	0	0	0	0	0	0	0	0	0	0	0	0	0	0	0	1.015.682	1.015.682	0	1.015.682	
III. TRANSAKCIJE S VLASNICIMA PRETHODNOG RAZDOBLJA PRIZNATE DIREKTNO U KAPITALU (AOP 15 do 23)	27	0	0	0	0	0	0	0	0	0	0	0	0	0	0	397.714	-397.714	0	0	0	

IZVJEŠTAJ O PROMJENAMA KAPITALA

za razdoblje od 1.1.2026. do 31.03.2026., Obveznik: AD PLASTIK d.d. (u eurima)

Opis pozicije	AOP oznaka	Raspodjeljivo imateljima kapitala matice																	Manjinski (nekontrolirajući) interes	Ukupno kapital i rezerve
		Temeljni (upisani) kapital	Kapitalne rezerve	Zakonske rezerve	Rezerve za vlastite dionice	Vlastite dionice i udjeli (odbitna stavka)	Statutarne rezerve	Ostale rezerve	Revalorizacijske rezerve	Fer vrijednost financijske imovine kroz ostalu sveobuhvatnu dobit (raspoloživa za prodaju)	Učinkoviti dio zaštite novčanin tokova	Učinkoviti dio zaštite neto ulaganja u inozemstvo	Ostale rezerve fer vrijednosti	Tečajne razlike iz preračuna inozemnog poslovanja	Tečajne razlike zbog preračuna u prezentacijsku valutu	Zadržana dobit / preneseni gubitak	Dobit / gubitak poslovne godine	Ukupno raspodjeljivo imateljima kapitala matice		
1	2	3	4	5	6	7	8	9	10	11	12	13	14	15	16	17	18	19 (3 do 6 - 7 + 8 do 18)	20	21 (19+20)
Tekuće razdoblje																				
1. Stanje na dan početka tekuće poslovne godine	28	54.594.592	25.834.540	813.439	747.348	747.348	0	7.822.654	0	0	0	0	0	0	0	2.520.900	5.415.049	97.001.174	0	97.001.174
2. Promjene računovodstvenih politika	29	0	0	0	0	0	0	0	0	0	0	0	0	0	0	0	0	0	0	0
3. Ispravak pogreški	30	0	0	0	0	0	0	0	0	0	0	0	0	0	0	0	0	0	0	0
4. Stanje na dan početka tekuće poslovne godine (prepravljeno) (AOP 28 do 30)	31	54.594.592	25.834.540	813.439	747.348	747.348	0	7.822.654	0	0	0	0	0	0	0	2.520.900	5.415.049	97.001.174	0	97.001.174
5. Dobit/gubitak razdoblja	32	0	0	0	0	0	0	0	0	0	0	0	0	0	0	0	3.656.963	3.656.963	0	3.656.963
6. Tečajne razlike iz preračuna inozemnog poslovanja	33	0	0	0	0	0	0	0	0	0	0	0	0	0	0	0	0	0	0	0
7. Promjene revalorizacijskih rezervi dugotrajne materijalne i nematerijalne imovine	34	0	0	0	0	0	0	0	0	0	0	0	0	0	0	0	0	0	0	0
8. Dobitak ili gubitak s osnove naknadnog vrednovanja financijske imovine prema fer vrijednosti kroz ostalu sveobuhvatnu dobit (raspoloživa za prodaju)	35	0	0	0	0	0	0	0	0	0	0	0	0	0	0	0	0	0	0	0
9. Dobitak ili gubitak s osnove učinkovite zaštite novčanog toka	36	0	0	0	0	0	0	0	0	0	0	0	0	0	0	0	0	0	0	0
10. Dobitak ili gubitak s osnove učinkovite zaštite neto ulaganja u inozemstvu	37	0	0	0	0	0	0	0	0	0	0	0	0	0	0	0	0	0	0	0
11. Udio u ostaloj sveobuhvatnoj dobiti/gubitku društava povezanih sudjelujućim interesom	38	0	0	0	0	0	0	0	0	0	0	0	0	0	0	0	0	0	0	0
12. Aktuarski dobici/gubici po planovima definiranih primanja	39	0	0	0	0	0	0	0	0	0	0	0	0	0	0	0	0	0	0	0
13. Ostale ne vlasničke promjene kapitala	40	0	0	0	0	0	0	0	0	0	0	0	0	0	0	0	0	0	0	0
14. Porez na transakcije priznate direktno u kapitalu	41	0	0	0	0	0	0	0	0	0	0	0	0	0	0	0	0	0	0	0

IZVJEŠTAJ O PROMJENAMA KAPITALA

za razdoblje od 1.1.2026. do 31.03.2026., Obveznik: AD PLASTIK d.d. (u eurima)

Opis pozicije	AOP oznaka	Raspodjeljivo imateljima kapitala matice																	Manjinski (nekontrolirajući) interes	Ukupno kapital i rezerve
		Temeljni (upisani) kapital	Kapitalne rezerve	Zakonske rezerve	Rezerve za vlastite dionice	Vlastite dionice i udjeli (odbitna stavka)	Statutarne rezerve	Ostale rezerve	Revalorizacijske rezerve	Fer vrijednost financijske imovine kroz ostalu sveobuhvatnu dobit (raspoloživa za prodaju)	Učinkoviti dio zaštite novčanih tokova	Učinkoviti dio zaštite neto ulaganja u inozemstvo	Ostale rezerve fer vrijednosti	Tečajne razlike iz preračuna i inozemnog poslovanja	Tečajne razlike zbog preračuna u prezentacijsku valutu	Zadržana dobit / preneseni gubitak	Dobit / gubitak poslovne godine	19 (3 do 6 - 7 + 8 do 18)		
1	2	3	4	5	6	7	8	9	10	11	12	13	14	15	16	17	18	19	20	21 (19+20)
15. Smanjenje temeljnog (upisanog) kapitala (osim u postupku predstečajne nagodbe i nastalog reinvestiranjem dobiti)	42	0	0	0	0	0	0	0	0	0	0	0	0	0	0	0	0	0	0	0
16. Smanjenje temeljnog (upisanog) kapitala u postupku predstečajne nagodbe	43	0	0	0	0	0	0	0	0	0	0	0	0	0	0	0	0	0	0	0
17. Smanjenje temeljnog (upisanog) kapitala nastalog reinvestiranjem dobiti	44	0	0	0	0	0	0	0	0	0	0	0	0	0	0	0	0	0	0	0
18. Otkup vlastitih dionica/udjela	45	0	0	0	0	0	0	0	0	0	0	0	0	0	0	0	0	0	0	0
19. Uplate članova/dioničara	46	0	0	0	0	0	0	0	0	0	0	0	0	0	0	0	0	0	0	0
20. Isplata udjela u dobiti/dividende	47	0	0	0	0	0	0	0	0	0	0	0	0	0	0	0	0	0	0	0
21. Ostale raspodjele i isplate članovima/dioničarima	48	0	0	0	0	0	0	0	0	0	0	0	0	0	0	0	0	0	0	0
22. Prijenos po godišnjem rasporedu	49	0	0	0	0	0	0	0	0	0	0	0	0	0	0	5.415.049	-5.415.049	0	0	0
23. Povećanje rezervi u postupku predstečajne nagodbe	50	0	0	0	0	0	0	0	0	0	0	0	0	0	0	0	0	0	0	0
24. Stanje na zadnji dan izvještajnog razdoblja tekuće poslovne godine (AOP 31 do 50)	51	54.594.592	25.834.540	813.439	747.348	747.348	0	7.822.654	0	0	0	0	0	0	0	7.935.949	3.656.963	100.658.137	0	100.658.137
DODATAK IZVJEŠTAJU O PROMJENAMA KAPITALA (popunjava poduzetnik obveznik primjene MSFI-a)																				
I. OSTALA SVEOBUHVATNA DOBIT TEKUĆEG RAZDOBLJA, UMANJENO ZA POREZE (AOP 33 do 41)	52	0	0	0	0	0	0	0	0	0	0	0	0	0	0	0	0	0	0	0
II. SVEOBUHVATNA DOBIT ILI GUBITAK TEKUĆEG RAZDOBLJA (AOP 32 + 52)	53	0	0	0	0	0	0	0	0	0	0	0	0	0	0	0	3.656.963	3.656.963	0	3.656.963
III. TRANSAKCIJE S VLASNICIMA TEKUĆEG RAZDOBLJA PRIZNATE DIREKTNO U KAPITALU (AOP 42 do 50)	54	0	0	0	0	0	0	0	0	0	0	0	0	0	0	5.415.049	-5.415.049	0	0	0

BILJEŠKE UZ FINANCIJSKE IZVJEŠTAJE - TFI

(KOJI SE SASTAVLJAJU ZA TROMJESEČNA RAZDOBLJA)

Naziv izdavatelja: **AD PLASTIK d.d.**

Sjedište: **Ul. Antuna Gustava Matoša 8, 21210, Solin, Hrvatska**

OIB: **48351740621**

MBS: **060007090**

Izveštajno razdoblje: **1.1.2026. do 31.03.2026.**

Bilješke uz financijske izvještaje priložene su u Nerevidiranom financijskom izvještaju posloводства AD Plastik Grupe. Nerevidirani financijski izvještaj posloводства AD Plastik Grupe dostupan je na internet stranici Zagrebačke burze.

Integrirani godišnji izvještaj AD Plastik Grupe za 2025. godinu dostupan je na internetskim stranicama Zagrebačke burze.

Računovodstvene politike koje se primjenjuju prilikom sastavljanja financijskih izvještaja za izvještajno razdoblje iste su kao i u posljednjim godišnjim financijskim izvještajima.

Društvo AD Plastik d.d. je za potrebe ovisnih društava izdalo korporativne garancije u sljedećim iznosima: bankama 4.480 tisuća eura te dobavljačima 50 tisuća eura.

Društvo AD Plastik d.d. trenutno nema dugova koji dospijevaju nakon više od pet godina.

Prosječan broj zaposlenih AD Plastik d.d. u periodu od 1.1.2026. do 31.3.2026. godine bio je 1.134.

U nematerijalnoj imovini u periodu od 1.1.2026. do 31.3.2026. godine kapitaliziran je trošak neto plaća i nadnica od 76.569 eura, trošak poreza i doprinosa iz plaća 32.366 eura te trošak doprinosa na plaće 17.420 eura.

Kroz izvještajno razdoblje došlo je do smanjenja odgođene porezne imovine za 350 tisuće eura dok nije bilo promjena odgođene porezne obveze. Odgođena porezna imovina društva AD Plastik d.d. na 31.12.2025. iznosi 2.466 tisuća eura, dok odgođena poreza obveza iznosi 240 tisuća eura.



IZJAVA POSLOVODSTVA O ODGOVORNOSTI

Solin, travanj 2026. godine

Financijski izvještaji AD Plastik Grupe i društva AD Plastik d.d. Solin sastavljaju se u skladu s Međunarodnim računovodstvenim standardima financijskog izvještavanja (MSFI) i hrvatskim Zakonom o računovodstvu.

Nerevidirani konsolidirani financijski izvještaji AD Plastik Grupe i financijski izvještaji društva AD Plastik d.d. za razdoblje od 1. siječnja do 31. ožujka 2026. godine daju

cjelovit i istinit prikaz imovine i obveza, dobiti i gubitka, financijskog položaja i poslovanja izdavatelja te društava uključenih u konsolidaciju kao cjeline.

Izveštaj posloводства za razdoblje do 31. ožujka 2026. godine sadrži istinit i vjeran prikaz razvoja i rezultata poslovanja Društva, uz opis najznačajnijih rizika i neizvjesnosti kojima je Društvo izloženo.

Katija Klepo
Predsjednica Uprave



Mladen Peroš
Član Uprave



Goran Soko
Član Uprave




Društvo je upisano u sudskom registru Trgovačkog suda u Splitu pod MBS: 060007090
Osobni identifikacijski broj: 48351740621
IBAN: HR04 2340 0091 1101 5371 1, Privredna banka Zagreb d.d., Zagreb



Temeljni kapital u iznosu 54.594.592,00 eura u cijelosti je uplaćen.
Izdano 4.199.584 redovnih dionica na ime, svaka nominalnog iznosa od 13,00 eura.

Predsjednica Uprave: Katija Klepo
Članovi Uprave: Mladen Peroš, Goran Soko
Predsjednica Nadzornog odbora: Ana Luketin



 *AD Plastik*