

NEREVIDIRANI FINANCIJSKI IZVJEŠTAJ POSLOVODSTVA

AD PLASTIK GRUPE I DRUŠTVA AD PLASTIK D.D. SOLIN



Sadržaj

Izveštaj posloводства AD Plastik Grupe i društva AD Plastik d.d. Solin za razdoblje 1. 1. 2020. - 31. 12. 2020. godine	3
Poslovni prihodi, EBITDA i neto dobit	3
Komentar Marinka Došena, predsjednika Uprave	5
Financijski rezultati za 2020. godinu	6
Poslovni prihodi po tržištima prodaje AD Plastik Grupe, bez pridruženog društva	12
AD Plastik Grupa s konsolidacijom pripadajućeg dijela vlasništva u pridruženom društvu	14
Dionica	16
Dodatak 1 - Alternativni pokazatelji uspješnosti	18
Financijski izvještaj AD Plastik Grupe	19
Bilanca	20
Račun dobiti i gubitka	24
Izveštaj o novčanom tijeku (indirektna metoda)	27
Izveštaj o promjenama kapitala	29
Bilješke uz financijske izvještaje - TFI	31
Financijski izvještaj društva AD Plastik	32
Bilanca	33
Račun dobiti i gubitka	37
Izveštaj o novčanom tijeku (indirektna metoda)	40
Izveštaj o promjenama kapitala	42
Bilješke uz financijske izvještaje - TFI	44
Izjava posloводства o odgovornosti	45

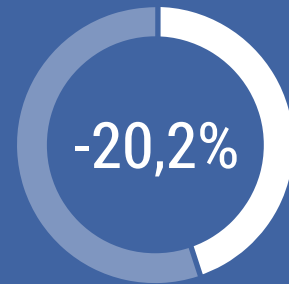


- Financijski izvještaji svih društava u AD Plastik Grupi izrađeni su po načelu vremenske neograničenosti poslovanja.
- Posljednji godišnji financijski izvještaji dostupni su na internetskoj stranici Zagrebačke burze na poveznici: <https://eho.zse.hr/fileadmin/issuers/migrated/financials/ADPL-fin2019-1Y-REV-K-HR.pdf>
- Prilikom sastavljanja financijskih izvještaja za tromjesečno izvještajno razdoblje, primjenjuju se iste računovodstvene politike kao i u posljednjim godišnjim financijskim izvještajima.

Poslovni prihodi, EBITDA i neto dobit AD Plastik Grupe

1.230,43 mil. kn

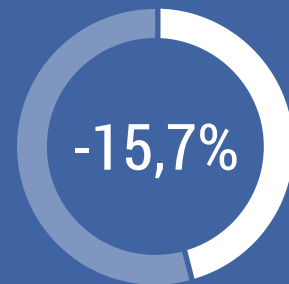
POSLOVNI PRIHODI



u odnosu na
2019. godinu

166,52 mil. kn

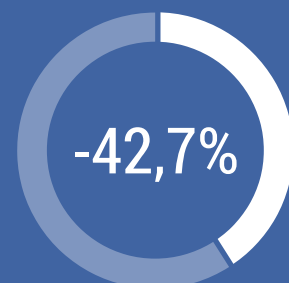
DOBIT PRIJE KAMATA, POREZA
I AMORTIZACIJE (EBITDA)



u odnosu na
2019. godinu

53,41 mil. kn

NETO DOBIT



u odnosu na
2019. godinu

Poslovni prihodi, EBITDA i neto dobit društva AD Plastik

879,91 mil. kn

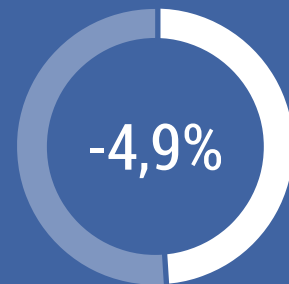
POSLOVNI PRIHODI



u odnosu na
2019. godinu

115,38 mil. kn

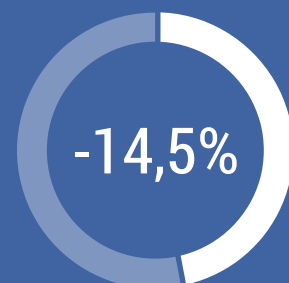
DOBIT PRIJE KAMATA, POREZA
I AMORTIZACIJE (EBITDA)



u odnosu na
2019. godinu

69,08 mil. kn

NETO DOBIT



u odnosu na
2019. godinu

Komentar Marinka Došena, predsjednika Uprave



Predstavljamo Vam rezultate vrlo neobične, zahtjevne i izazovne godine koju ćemo sigurno po mnogočemu dugo pamtiti. Globalna kriza koju je pandemija virusa COVID-19 uzrokovala diljem svijeta, odrazila se i na poslovanje naše kompanije. Tako su ostvareni poslovni prihodi niži za 20,2 posto i iznose 1,2 milijarde kuna. Iako smo još u trećem tromjesečju predviđali nešto viši pad od navedenog, na tržištu se krajem godine osjetio lagani oporavak.

EBITDA iznosi 166,5 milijuna kuna i niža je za 15,7 posto, a ostvarena neto dobit iznosi 53,4 milijuna kuna na razini Grupe i bilježi pad od 42,7 posto u odnosu na povijesno rekordnu 2019. godinu.

Početak pandemije i zatvaranje tvornica naših kupaca tijekom ožujka i travnja suočilo nas je s nezapamćenim izazovima punim neizvjesnosti. U tim smo mjesecima i sami bili primorani na neko vrijeme zaustaviti proizvodnju što je bilo najteže razdoblje. Reagirali smo brzo, poduzeli sve potrebne mjere zaštite zdravlja svojih zaposlenika i očuvanja održivosti poslovanja. Vrlo smo oprezno prilagodili svoje planove i nastavili poslovati u skladu s potrebama tržišta. Upravo zato smatramo kako su, u danim okolnostima, rezultati koje ostvarujemo dobri.

Poput većine industrija i automobilska je industrija pogođena krizom, ali razvoj novih modela vozila i planovi za budućnost nisu zaustavljeni. Tome u prilog govori i brojka od 130,6 milijuna eura vrijednosti novih poslova koje smo ugovorili u protekloj godini.

U ovom nimalo jednostavnom izvještajnom razdoblju AD Plastik Grupa dokazala je svoju kvalitetu, pouzdanost i spremnost suočiti se s najvećim izazovima. Niti u jednom trenutku nismo ugrozili isporuke kupcima, osigurali smo financijsku stabilnost kompanije te kontinuirano brinuli o zdravlju i sigurnosti svojih zaposlenika.

Zasigurno će trebati još neko vrijeme da se situacija na tržištu u potpunosti stabilizira i vrati na brojke prije same krize, ali naznake oporavka postepeno se naslućuju. Poslovali smo bolje od prvih predviđanja i godinu smo završili s blagim, ali vjerujem realnim optimizmom.

Planovi za 2021. konzervativniji su nego ranijih godina s obzirom na trajanje pandemije i izazove koje povlači za sobom, ali sigurni smo u njihovo ostvarenje. Dokazali smo u najtežim trenucima kako imamo potrebno znanje, kompetencije i kvalitetu, a upravo je to pravac kojim ćemo i dalje nastaviti poslovati, vjerujem na zadovoljstvo svih svojih dionika.

A handwritten signature in blue ink, appearing to read 'Marinko Došen'.

Marinko Došen
Predsjednik Uprave

Financijski rezultati za 2020. godinu

U izvještajnom razdoblju AD Plastik Grupu čine


- AD Plastik d.d., Hrvatska
- AO AD Plastik Togliatti, Rusija
- ZAO AD Plastik Kaluga, Rusija
- ADP d.o.o., Srbija
- AD Plastik d.o.o., Slovenija
- AD Plastik Tisza Kft., Mađarska

(dalje u tekstu: AD Plastik Grupa)

Utjecaj pandemije virusa COVID-19 na svjetsko gospodarstvo obilježio je 2020. godinu, a to se odrazilo i na poslovne rezultate AD Plastik Grupe. Poslovanje se do početka pandemije odvijalo u skladu sa zadanim poslovnim planovima pa je, prije svega zahvaljujući serijskoj proizvodnji novih modela vozila započetoj u 2019., nastavljen trend rasta poslovnih prihoda početkom godine. Međutim, već tijekom ožujka i travnja gotovo su svi svjetski proizvođači automobila privremeno zatvorili svoje tvornice zbog epidemiološke situacije pa su se posljedično zatvorili i proizvodni pogoni AD Plastik Grupe na neko vrijeme. Proizvodnja se postepeno pokretala u skladu s aktivnostima kupaca, a kapaciteti su rasli usklađeno također s njihovom dinamikom.

Utjecaj koronakrize na poslovanje očituje se u nerevidiranim rezultatima AD Plastik Grupe za 2020. godinu pa su tako poslovni prihodi Grupe za 20,2 posto niži u odnosu na 2019. godinu. Ipak,

rezultati su bolji u odnosu na prva predviđanja početkom krize, što ukazuje na blagi oporavak tržišta. Poslovni prihodi tako na razini Grupe iznose 1.230,43 milijuna kuna, a u matičnom društvu 879,91 milijuna kuna. Negativan utjecaj na kretanje prihoda imali su i nepovoljno kretanje tečaja ruske rublje te visoki prihodi od alata u 2019. godini.

Dobit prije kamata, poreza, amortizacije i deprecijacije (EBITDA) iznosi 166,52 milijuna kuna na razini Grupe i niža je za 15,7 posto, dok je u matičnom društvu niža za 4,9 posto i iznosi 115,38 milijuna kuna. Pozitivan utjecaj na EBITDA-u, uz serijske proizvodnje novih projekata započete u 2019. godini, ima prodaja neoperativne imovine društva u neto iznosu od 11,4 milijuna kuna, kao i korištene državne potpore za očuvanje radnih mjesta. EBITDA marža Grupe iznosi 13,5 posto, odnosno 13,1 posto u matičnom društvu. 



Financijski rezultati za 2020. godinu



➔ AD Plastik Grupa ostvarila je neto dobit u iznosu od 53,41 milijuna kuna što je za 42,7 posto niže u odnosu na 2019. godinu. Osim niže EBITDA-e, kao posljedice pada prihoda, najvećim su dijelom na ovakav rezultat utjecali niža dobit pridruženog rumunjskog društva, kao posljedica krize uzrokovane pandemijom, te nepovoljna kretanja tečajeva ruske rublje i mađarske forinte. U zadnjem je tromjesečju 2020. godine u pridruženom rumunjskom društvu izglasila dodatna isplata dividende iz preostalog iznosa dobiti 2019. i to je pozitivno utjecalo na neto dobit matičnog društva koja iznosi 69,08 milijuna kuna i bilježi blaži pad od 14,5 posto.

Na kraju izvještajnog razdoblja neto financijski dug na razini Grupe smanjen je za 104,5 milijuna kuna, odnosno 81,6 milijuna kuna u matičnom društvu. Time je ostvaren NFD/EBITDA pokazatelj od 2,02 za Grupu, odnosno 2,56 u matičnom društvu. AD Plastik Grupa na dan 31. 12. 2020. raspolaže sa 62,7 milijuna kuna novca na računu kao i slobodnim kratkoročnim kreditnim linijama.

Unatoč vrlo izazovnoj, zahtjevnoj i dinamičnoj godini, kupci AD Plastik Grupe nastavili su sa svojim aktivnostima i planovima proizvodnje novih ili redizajniranih modela vozila, a u prilog tome govore i ugovoreni novi poslovi vrijednosti 130,6 milijuna eura. Time je dodatno popunjena knjiga narudžbi u koju je u posljednje četiri godine upisano preko šesto milijuna eura novih poslova.

Ostvareni rezultati bolji su od predviđanja koja su komunicirana u trećem tromjesečju kada je očekivani pad prihoda iznosio 25 po-

sto. Tome su prvenstveno doprinijele povećane aktivnosti kupaca, posebice u zadnjem tromjesečju izvještajnog razdoblja, kao i isplata dividende rumunjskog društva.

Zahvaljujući brzim i učinkovitim reakcijama na novonastale okolnosti, niti u jednom trenutku nisu bili ugroženi proizvodni procesi kupaca što je pokazatelj kvalitete rada i pouzdanosti kompanije. Već kod prvih najava opasnosti od širenja virusa COVID-19, osnovan je krizni stožer Grupe i uvedene su interne mjere racionalizacije troškova. Propisane su dodatne mjere zaštite i sigurnosti unutar grupacije kako bi se ublažili potencijalni rizici, a svakodnevno se prati razvoj situacije na svim tržištima na kojima kompanija posluje. Primarni su ciljevi kompanije bili očuvanje zdravlja i sigurnost zaposlenika te očuvanja likvidnosti i financijske stabilnosti, a upravo rezultati za 2020. potvrđuju uspješnost njihovog ostvarenja.

Automobilska je industrija snažno pogođena koronakrizom i trebat će sigurno neko vrijeme za povratak na razine prije same krize. Unatoč tome, kraj 2020. godine donio je dašak optimizma jer se na tržištima na kojima AD Plastik Grupa posluje bilježe povoljnija kretanja od prvotnih predviđanja, posebice na tržištu Rusije. Za očekivat je kako će to pozitivno utjecati i na poslovanje kompanije u 2021. godini. Uz zaštitu zdravlja i sigurnost zaposlenika, održivo je poslovanje prioritet i u narednom razdoblju. Uspješnosti 2021. zasigurno doprinose 43 razvojna projekta u tijeku, popunjene knjige narudžbi i najavljeni blagi oporavak tržišta.

Financijski rezultati za 2020. godinu



➔ Odgovor na pandemiju

ADP COVID-19 Protokol

U skladu s preporukama i uputama stručnih tijela, uvažavajući standarde i procese industrije, izrađen je ADP COVID-19 Protokol koji sadrži sve potrebne mjere i smjernice za ponašanje zaposlenika i posjetitelja te postupanje u novonastalim okolnostima globalne pandemije.

Revidirane investicije i troškovi

U skladu s investicijama u 2019., za 2020. godinu također je bio postavljen ambiciozni plan investicija. Pojavom epidemije revidirane su i odgođene sve investicije koje nisu bile neophodne za poslovanje pa tako one u 2020. iznose 67,6 milijuna kuna. Operativni troškovi također su revidirani i svedeni samo na one nužne za redovno poslovanje Grupe.

Moratorij kreditnih obveza

U matičnom društvu je s poslovnim bankama dogovorena odgoda plaćanja glavnica dugoročnih kredita za razdoblje od ožujka do rujna u iznosu od 66,6 milijuna kuna te je krajnji rok otplate produljen za šest mjeseci. Društva u Srbiji i Mađarskoj koristila su državnu

mjeru odgode plaćanja kreditnih obveza u iznosu od 6,7 milijuna kuna. Nakon isteka moratorija, dospjele obveze po kreditima redovno se podmiruju u svim društvima Grupe. Likvidnost kompanije dodatno je ojačana prodajom neoperativne materijalne imovine u Makarskoj.

Državne potpore

U matičnom su društvu korištene državne potpore za očuvanje radnih mjesta i skraćivanje radnog tjedna, ukupne vrijednosti 31,2 milijuna kuna. Potpore za očuvanje radnih mjesta koristila su i društva u Srbiji i Mađarskoj pa ukupni iznos korištenih potpora na razini Grupe iznosi 33,8 milijuna kuna. O tome smo izvještavali u međuizvještaju za prvih devet mjeseci 2020. godine. U zadnjem su pak tromjesečju troškovi osoblja uvećani za iznos od 12,3 milijuna kuna, odnosno za iznos potpora primljenih nakon 1. svibnja 2020. godine. To se odnosi na rezervaciju ukoliko Glavna skupština izglasa odluku o isplati dividende iz zadržane dobiti na svojoj sjednici koja će se održati 16. ožujka 2021. godine.

Korištenjem državnih potpora i poduzetim aktivnostima Uprave, sačuvana su radna mjesta, što je uz sigurnost, financijsku stabilnost i likvidnost bio jedan od glavnih prioriteta u izvještajnom razdoblju.

Financijski rezultati za 2020. godinu

Ključni pokazatelji poslovanja

Pokazatelji (u 000 kn)	AD Plastik Grupa			AD Plastik d.d.		
	2019	2020	Indeks	2019	2020	Indeks
Poslovni prihodi	1.541.647	1.230.432	79,81	1.107.594	879.909	79,44
Prihodi od prodaje	1.509.217	1.192.217	79,00	1.085.118	846.582	78,02
Poslovni rashodi	1.454.583	1.160.984	79,82	1.052.968	836.657	79,46
EBITDA*	197.465	166.518	84,33	121.339	115.382	95,09
Neto dobit	93.277	53.414	57,26	80.783	69.077	85,51
NFD*	440.470	335.925	76,27	376.589	294.994	78,33
NFD/EBITDA*	2,23	2,02	90,44	3,10	2,56	82,38
EBITDA marža*	12,81%	13,53%	72 bps	10,96%	13,11%	216 bps
Neto profitna marža	6,05%	4,34%	-171 bps	7,29%	7,85%	56 bps
ROE*	11,06%	6,08%	-498 bps	10,44%	8,47%	-196 bps
Capex*	161.766	67.634	41,81	136.602	42.468	31,09

Poslovni rashodi

Poslovni rashodi (u 000 kn)	AD Plastik Grupa			AD Plastik d.d.		
	2019	2020	Indeks	2019	2020	Indeks
POSLOVNI RASHODI	1.454.583	1.160.984	79,82	1.052.968	836.657	79,46
Promjene vrijednosti zaliha proizvodnje u tijeku i gotovih proizvoda	467	-9.071	-1.944,32	-1.252	-3.823	305,28
Materijalni troškovi	993.066	754.876	76,01	763.911	556.127	72,80
Troškovi osoblja	260.359	232.652	89,36	168.826	149.516	88,56
Amortizacija	110.400	97.071	87,93	66.712	72.129	108,12
Ostali troškovi	72.501	45.820	63,20	42.463	36.763	86,58
Rezerviranja	1.972	3.391	171,99	2.039	2.856	140,05
Ostali poslovni rashodi	15.819	36.244	229,12	10.268	23.089	224,86

* AD Plastik Grupa u svojim izvještajima, pored mjera definiranih Međunarodnim standardima financijskog izvještavanja (MSFI), koristi i alternativne pokazatelje uspješnosti. Pregled i definicija pokazatelja korištenih u ovom dokumentu navedeni su u Dodatku 1


Financijski rezultati za 2020. godinu

Neto financijski rezultat

Neto financijski rezultat (u 000 kn)	AD Plastik Grupa			AD Plastik d.d.		
	2019	2020	Indeks	2019	2020	Indeks
FINANCIJSKI PRIHODI	27.742	23.871	86,05	49.606	55.350	111,58
Pozitivne tečajne razlike	27.302	23.456	85,91	4.988	11.238	225,33
Prihodi od kamata	434	415	95,64	4.242	3.595	84,74
Dividende	6	-	-	40.376	40.517	100,35
FINANCIJSKI RASHODI	41.834	54.624	130,57	13.782	20.516	148,86
Negativne tečajne razlike	28.689	44.663	155,68	4.709	13.316	282,77
Rashodi od kamata	13.146	9.961	75,77	9.073	7.201	79,36
FINANCIJSKI REZULTAT	-14.092	-30.753	218,23	35.824	34.834	97,24

U izvještajnom su razdoblju tečajevi ruske rublje i mađarske forinte oslabili u odnosu na euro što je glavni razlog nepovoljnijeg financijskog rezultata na razini Grupe. U matičnom je društvu ostvaren po-

voljan neto financijski rezultat na što je najvećim dijelom utjecala isplaćena dodatna dividenda od pridruženog rumunjskog društva u zadnjem tromjesečju 2020. godine.



Financijski rezultati za 2020. godinu

Financijska pozicija

Neto financijski dug značajno je smanjen i iznosi 335,9 milijuna kuna na razini Grupe, a u odnosu na kraj 2019. godine niži je za 104,5 milijuna kuna. U matičnom društvu iznosi 295 milijuna kuna i niži je za 81,6 milijuna kuna. Smanjenje neto financijskog duga rezultat je smanjenja kreditnih obveza, smanjenih investicija, ali i pojačane novčane pozicije zbog prodaje neoperativne nekretnine u Makarskoj, kao i isplate dodatne dividende iz pridruženog rumunjskog društva u zadnjem tromjesečju te naplate dijela alata.

Pokazatelj NFD/EBITDA iznosi 2,02 za AD Plastik Grupu, odnosno 2,56 za matično društvo.

Poboljšan je i koeficijenti zaduženosti koji na dan 31. 12. 2020. iznosi 0,43 na razini Grupe, dok je godinu ranije iznosio 0,49. U matičnom društvu na kraju 2020. iznosi 0,38 za razliku od 0,45 koliko je iznosio krajem 2019. godine. U promatranom je razdoblju ostvaren povrat na kapital (ROE) od 6,08 posto na razini Grupe, odnosno 8,47 posto u matičnom društvu.

Skraćena bilanca (u 000 kn)	AD Plastik Grupa			AD Plastik d.d.		
	31.12.2019	31.12.2020	Indeks	31.12.2019	31.12.2020	Indeks
IMOVINA	1.701.317	1.554.987	91,40	1.443.492	1.366.150	94,64
Dugotrajna imovina	1.105.045	998.712	90,38	994.871	930.920	93,57
Kratkotrajna imovina	525.907	537.561	102,22	380.361	417.813	109,85
Plaćeni troškovi budućeg razdoblja i obračunati prihodi	70.366	18.714	26,60	68.260	17.417	25,52
OBVEZE	825.355	675.297	81,82	654.641	524.744	80,16
Rezerviranja	19.633	18.369	93,56	16.622	15.475	93,10
Dugoročne obveze	245.991	189.668	77,10	184.184	143.384	77,85
Kratkoročne obveze	552.910	448.826	81,18	449.667	349.483	77,72
Odgođeno plaćanje troškova i prihod budućeg razdoblja	6.822	18.435	270,23	4.168	16.401	393,51
KAPITAL	875.962	879.690	100,43	788.851	841.406	106,66

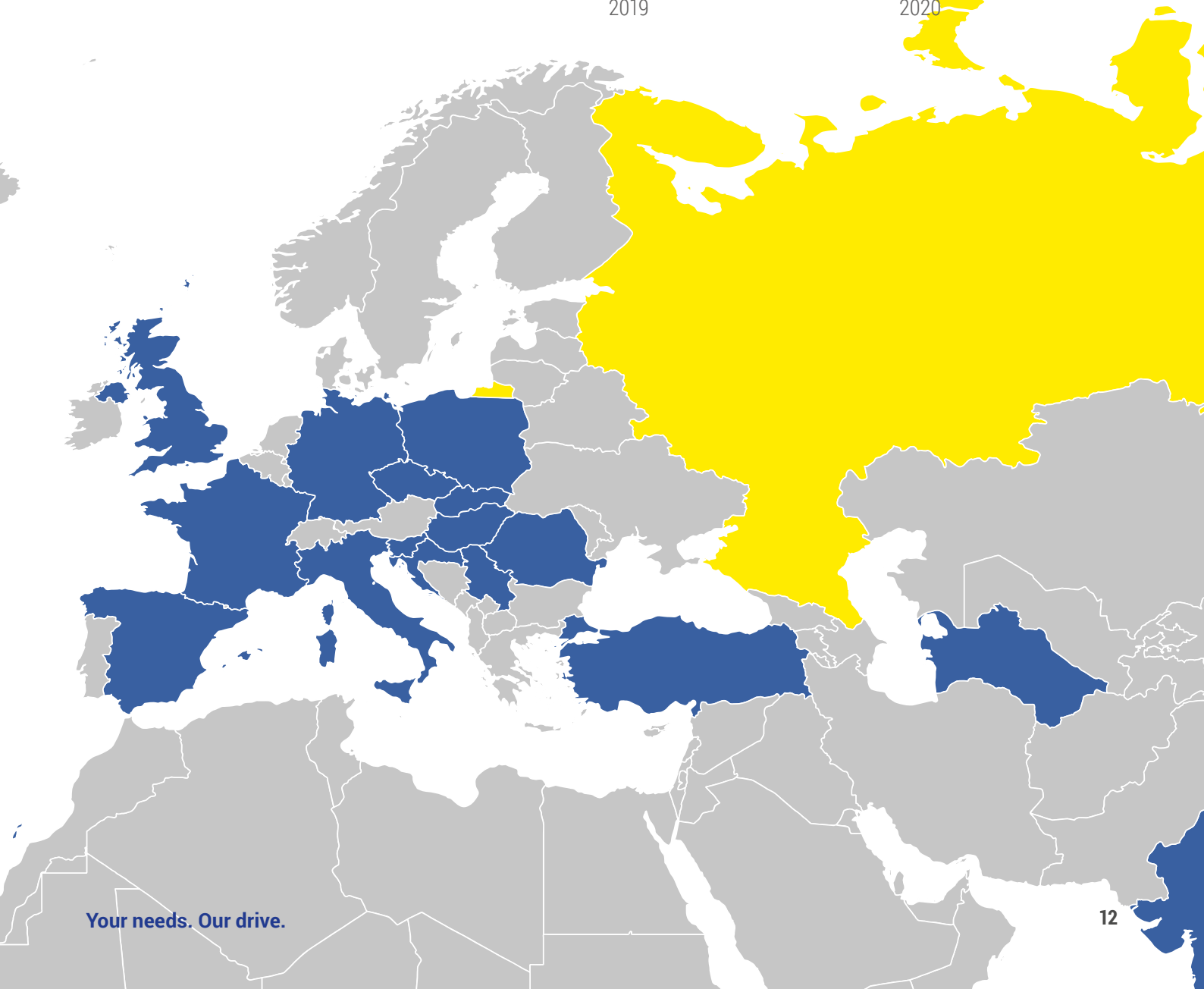
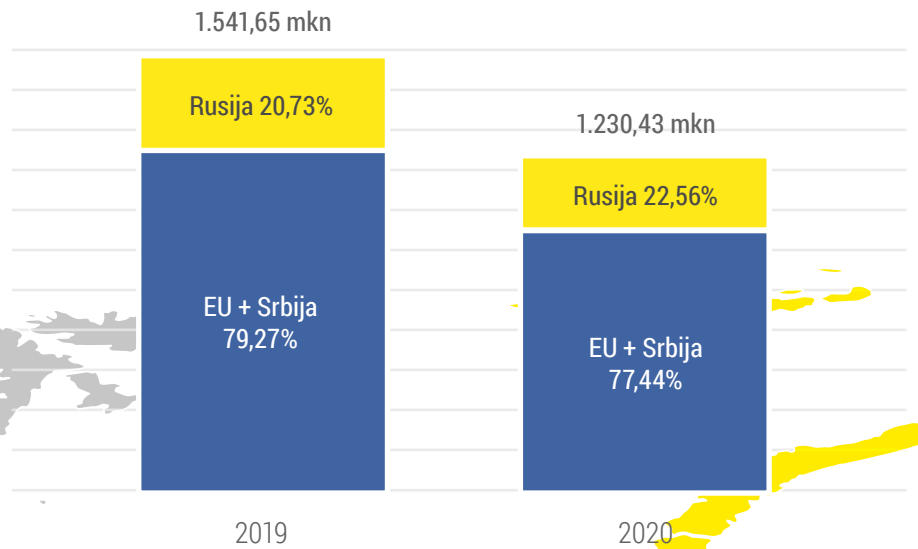
U financijskim izvještajima matičnog društva, shodno tome i AD Plastik Grupe, za 2019. godinu provedeno je knjiženje odgođene porezne imovine koja proizlazi iz poticaja ostvarenih u 2012. godini za projekt Edison, a koji su korišteni kao porezni štiti. Priznata je tako odgođena porezna imovina u iznosu od 26,2 milijuna kuna i za taj je iznos uvećana zadržana dobit prethodnih razdoblja, a dobit

za 2019. godinu umanjena je za pripadajući porez na dobit u iznosu od 9,4 milijuna kuna. Shodno navedenom, obračunat je i porez za 2020. godinu. Usklade nisu rezultirale promjenama u ukupnom izvještaju o novčanim tokovima od operativnih, investicijskih i financijskih aktivnosti.

Poslovni prihodi po tržištima prodaje

AD Plastik Grupe

- Prihodi AD Plastik Grupe na tržištu EU i Srbije manji su za 22,02 posto
- Prihodi AD Plastik Grupe u Rusiji manji su za 13,16 posto



Poslovni prihodi po tržištima prodaje

AD Plastik Grupe

Tržišta EU i Srbije

AD Plastik Grupa na tržištima EU i Srbije ostvarila je prihode u iznosu od 952,9 milijuna kuna, odnosno 77,4 posto ukupnih prihoda grupacije. Zbog utjecaja pandemije COVID-19 i privremenog zatvaranja tvornica, prihodi su niži za 22 posto u odnosu na godinu ranije.

Broj novoregistriranih automobila u EU bilježi pad od 23,7 posto u 2020. godini što je na tragu očekivanja koje je ACEA objavila u lipnju (pad od 25 posto). Novonastale okolnosti vezane za pandemiju značajno su utjecale na prodaju automobila diljem EU. Registrirano je 9,9 milijuna novih vozila što je tri milijuna vozila manje u odnosu na 2019. godinu.

Negativna kretanja zabilježena su na svim tržištima pa tako Španjolska bilježi pad od 32,3 posto, Italija 27,9 posto, Francuska 25,5 posto i Njemačka 19,1 posto.

Volkswagen Grupa u ovom razdoblju bilježi pad od 21,6 posto, no i dalje ima najveći udio na tržištu od 25,6 posto. PSA Grupa bilježi pad od 29,3 posto, a njezin je udio na tržištu 15,2 posto. Renault Grupa u ovom je razdoblju zabilježila pad od 25,6 posto i ima 11,5 posto udjela na tržištu.

Prema ACEA-inim predviđanjima, u 2021. bi trebao uslijediti oporavak tržišta uz rast prodaje automobila od 10 posto.

AD Plastik Grupa u izvještajnom je razdoblju ugovorila 45,3 milijuna eura vrijednosti novih poslova na ovom tržištu.

Tržište Rusije

Utjecaj pandemije na prihode AD Plastik Grupe razvidan je i na ruskom tržištu. Poslovni prihodi niži su za 13,2 posto u odnosu na godinu ranije i iznose 277,5 milijuna kuna. Osim koronakrize, na kretanja prihoda utjecalo je i slabljenje tečaja ruske rublje, a grupacija je na ovom tržištu u izvještajnom razdoblju ostvarila 22,6 posto ukupnih prihoda.

Nakon početnih očekivanja o padu tržišta od 23,9 posto u 2020. prema AEB RUS, oporavak tržišta u drugom dijelu godine značajno je smanjio navedene prognoze pa tako pad prodaje novih automobila u 2020. iznosi 9,1 posto. Novoregistrirano je 1,6 milijuna vozila što je dvjesto tisuća manje nego godinu ranije. Tako je Rusija prema ostvarenim rezultatima među najboljim tržištima automobilske industrije u svijetu. Za 2021. godinu AEB RUS predviđa rast tržišta od 2,1 posto.

Alijansa Renault-Nissan-Mitsubishi s najvećim udjelom od 37,1 posto na ruskom tržištu bilježi pad od 8,1 posto u izvještajnom razdoblju. Volkswagen Grupa ima trinaest posto tržišta, a u prvih devet mjeseci bilježi rast od jedan posto, dok Kia bilježi rast od 11,2 posto s udjelom na tržištu od dvanaest posto. Hyundai Grupa s udjelom od 9,9 posto na tržištu bilježi rast od 9,8 posto u odnosu na isto razdoblje prošle godine.

Ključni kupac AD Plastik Grupe na ovom je tržištu Alijansa Renault-Nissan-Mitsubishi, a sve je značajniji udio Volkswagen Grupe. Ruska društva svoje prihode u potpunosti ostvaruju na tržištu Rusije, a u izvještajnom su razdoblju ugovoreni novi poslovi u vrijednosti od 85,3 milijuna eura.



AD Plastik Grupa s konsolidacijom pripadajućeg dijela vlasništva u pridruženom društvu

Kako bismo prezentirali što jasniju sliku poslovanja, izrađen je usporedivi, skraćeni, konsolidirani račun dobiti i gubitka AD Plastik Grupe za 2019. godinu i 2020. godinu, s računom dobiti i gubitka

pridruženog društva Euro Auto Plastic Systems s.r.l. Mioveni, Rumunjska (50 posto vlasništva AD Plastik d.d.).

u 000 kn

Pozicije	2019	2020	Indeks
POSLOVNI PRIHODI	1.929.235	1.492.190	77,35
POSLOVNI RASHODI	1.790.867	1.399.098	78,12
Materijalni troškovi	1.228.265	899.988	73,27
Troškovi osoblja	311.608	277.533	89,06
Amortizacija	119.848	107.705	89,87
Ostali troškovi	131.146	113.872	86,83
FINANCIJSKI PRIHODI	27.742	23.818	85,85
FINANCIJSKI RASHODI	44.015	56.106	127,47
UKUPNI PRIHODI	1.956.977	1.516.007	77,47
UKUPNI RASHODI	1.834.882	1.455.204	79,31
Dobit prije oporezivanja	122.095	60.803	49,80
Porez na dobit	28.818	7.389	25,64
DOBIT RAZDOBLJA	93.277	53.414	57,26
EBITDA	258.216	200.796	77,76

Poslovni prihodi AD Plastik Grupe s konsolidiranim pripadajućim dijelom vlasništva pridruženog društva iznose 1.492,2 milijuna kuna i niži su za 22,7 posto u odnosu na isto razdoblje 2019. godine.

EBITDA iznosi 200,8 milijuna kuna što je pad od 22,2 posto u odnosu na godinu ranije.



AD Plastik Grupa s konsolidacijom pripadajućeg dijela vlasništva u pridruženom društvu

Skraćeni RDG i bilanca pridruženog društva EAPS

RDG u 000 kn (prikazano 100% ostvarenja)

Pozicije	2019	2020	Indeks
Poslovni prihodi	802.508	541.869	67,52
Poslovni rashodi	-699.902	-494.582	70,66
Neto financijski rezultat	-4.360	-3.069	70,39
Dobit prije oporezivanja	98.246	44.218	45,01
Porez na dobit	-16.792	-5.498	32,74
Dobit razdoblja	81.454	38.719	47,54

Bilanca u 000 kn

Pozicije	2019	2020	Indeks
Dugotrajna imovina	99.009	98.236	99,22
Kratkotrajna imovina	288.623	244.768	84,81
UKUPNA AKTIVA	387.632	343.004	88,49
Kapital + rezerve	171.646	133.167	77,58
Dugoročne obveze i rezerviranja	15.131	19.709	130,26
Kratkoročne obveze	200.855	190.128	94,66
UKUPNA PASIVA	387.632	343.004	88,49

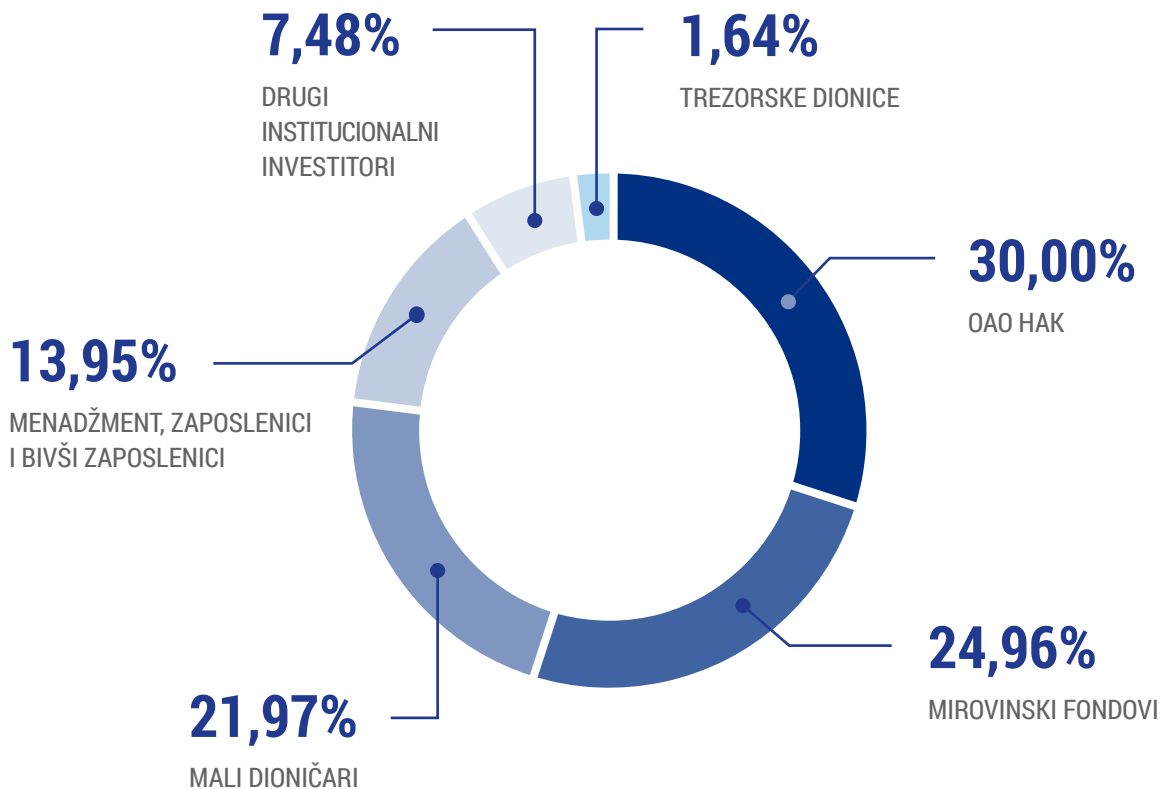
Poslovni prihodi rumunjskog pridruženog društva EAPS iznose 541,9 milijuna kuna i niži su za 32,5 posto u odnosu na 2019. godinu. Neto dobit je niža za 52,5 posto i iznosi 38,7 milijuna kuna.

Unatoč zahtjevnim uvjetima poslovanja, uzrokovanim pandemijom virusa COVID-19, zadržana je stabilna financijska pozicija. Društvo nema financijskih obveza prema AD Plastiku d.d. niti obveze prema vanjskim subjektima, a na dan 31. 12. 2020. godine raspolaže s novcem na računu u iznosu od 88,6 milijuna kuna. Investicije u ovom razdoblju iznose 17,7 milijuna kuna.

Ovo društvo najvećim dijelom ostvaruje prihode na rumunjskom tržištu, a pored toga isporučuje svoje proizvode na tržišta Alžira, Maroka, Irana, Brazila, Kolumbije, Južne Afrike, Rusije i drugih. Njegovi rezultati uključeni su u rezultate AD Plastik Grupe metodom udjela. U izvještajnom razdoblju izglasano je i isplaćeno sto posto prošlogodišnje dobiti društva.

Dionica

Vlasnička struktura 31. 12. 2020.



	Investitor	Broj dionica	Udio
1	OAO Holding Rusija	1.259.875	30,00%
2	Mirovinski fondovi	1.048.235	24,96%
3	Mali dioničari	922.716	21,97%
4	Menadžment, zaposlenici i bivši zaposlenici	585.682	13,95%
5	Ostali institucionalni investitori	314.018	7,48%
6	Trezorske dionice	69.058	1,64%
	Ukupno	4.199.584	100,00%

Dionica

Pandemija virusa COVID-19 pogodila je i tržišta kapitala diljem svijeta. Nakon snažnih korekcija u ožujku, uslijedio je oporavak dioničkih indeksa mada je i dalje na razinama nižim od onih godinu ranije (izuzev američkih dioničkih indeksa).

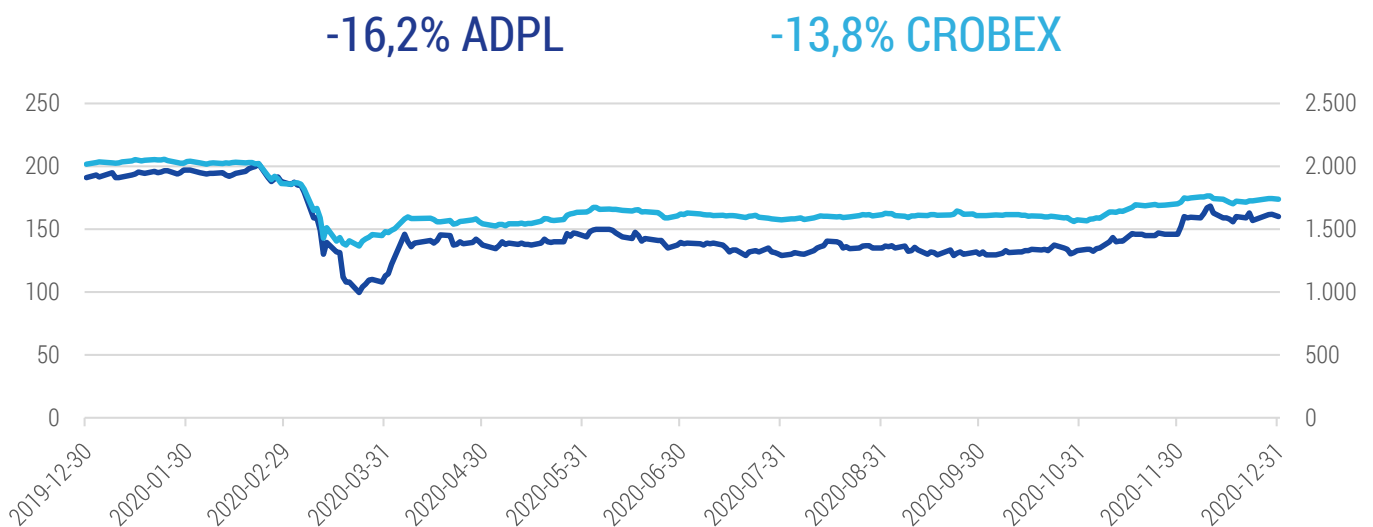
Cijena dionice ADPL u izvještajnom se razdoblju kretala u rasponu od minimalno ostvarene cijene od 93 kune do 202 kune, koliko je bila njena maksimalna cijena. Na dan 31. 12. 2020. godine cijena

dionice iznosila je 160 kuna što je pad od 16,2 posto u odnosu na kraj 2019. godine. Crobex u istom razdoblju bilježi pad od 13,8 posto. Tržišna kapitalizacija društva na kraju izvještajnog razdoblja iznosi 672 milijuna kuna.

Kompanija je u ožujku 2020. isplatila predujam dividende u iznosu od četiri kune po dionici, dok je preostali iznos dobiti 2019. godine raspoređen u zadržanu dobit i ostale rezerve.

ADPL (kn)	31. 12. 2019	31. 12. 2020	Indeks
Zadnja cijena (kn)	191,0	160,0	83,8
Prosječna cijena (kn)	179,8	141,8	78,9
Najviša cijena (kn)	195,0	202,0	103,6
Najniža cijena (kn)	166,5	93,0	55,9
Volumen	347.060	734.471	211,6
Promet (kn)	62.414.666	104.165.471	166,9
Tržišna kapitalizacija (kn) *	802.120.544	671.933.440	83,8
P/E *	8,5	12,4	146,3
EPS (kn) *	22,6	12,9	57,3
ROE *	11,1%	6,1%	-498 bps

Kretanje cijene dionice ADPL i indeksa CROBEX



* AD Plastik Grupa u svojim izvještajima, pored mjera definiranih Međunarodnim standardima financijskog izvještavanja (MSFI), koristi i alternativne pokazatelje uspješnosti. Pregled i definicija pokazatelja korištenih u ovom dokumentu navedeni su u Dodatku 1

Dodatak 1

Alternativni pokazatelji uspješnosti

AD Plastik Grupa, pored mjera financijske uspješnosti definiranih Međunarodnim standardima financijskog izvještavanja (MSFI), u svojim izvještajima koristi i određene alternativne pokazatelje uspješnosti jer ih smatra korisnima za analizu uspješnosti poslo-

vanja investitorima. U nastavku je popis alternativnih pokazatelja uspješnosti koji su korišteni u ovom dokumentu kao i njihova definicija.

Alternativni pokazatelj uspješnosti	Definicija
EBITDA	poslovni prihodi - poslovni rashodi + amortizacija
EBITDA marža	EBITDA / poslovni prihodi
Neto financijski dug	kratkoročne i dugoročne obveze prema bankama + kratkoročne i dugoročne obveze za zajmove, depozite i sl. - novac i novčani ekvivalenti
NFD/EBITDA	neto financijski dug / EBITDA zadnjih 12 mjeseci
ROE	neto dobit zadnjih dvanaest mjeseci / (kapital tekućeg razdoblja + kapital istog razdoblja prethodne godine/2)
Capex	pozicija indirektnog novčanog tijeka koja predstavlja novčane izdatke za kupnju dugotrajne materijalne i nematerijalne imovine
Koeficijent zaduženosti	ukupne obveze / ukupna imovina
Tržišna kapitalizacija	broj dionica x zadnja cijena na dan izvještajnog razdoblja
EPS (zarada po dionici)	dobit zadnja četiri kvartala / prosječni ponderirani broj dionica
P/E	cijena dionice na zadnji dan razdoblja / zarada po dionici



Prilog 1

OPĆI PODACI ZA IZDAVATELJE

Razdoblje izvještavanja:	1. 1. 2020.	do	31. 12. 2020.
Godina:	2020.	Kvartal:	4.

Tromjesečni financijski izvještaji

Matični broj (MB):	03440494	Oznaka matične države članice izdavatelja	HR
Matični broj subjekta (MBS):	060007090		
Osobni identifikacijski broj (OIB):	48351740621	LEI	549300NFX18SRZHNT751
Šifra ustanove:	382		
Tvrtka izdavatelja:	AD PLASTIK d.d.		
Poštanski broj i mjesto:	21210	Solin	
Ulica i kućni broj:	Matoševa 8		
Adresa e-pošte:	informacije@adplastik.hr		
Internet adresa:	www.adplastik.hr		
Broj zaposlenih (krajem izvještaj. razdoblja):	2887		
Konsolidirani izvještaj:	KD	(KN-nije konsolidirano/KD-konsolidirano)	
Revidirano:	RN	(RN-nije revidirano/RD-revidirano)	

Tvrtke ovisnih subjekata (prema MSFI):	Sjedište:	MB:
AD PLASTIK d.d.	Solin, Hrvatska	03440494
AO AD PLASTIK TOGLIATTI	Samara, Ruska Federacija	1036300221935
AD PLASTIK d.o.o.	Novo Mesto, Slovenija	1214985000
ZAO AD PLASTIK KALUGA	Kaluga, Ruska Federacija	1074710000320
ADP d.o.o.	Mladenovac, Srbija	20787538
AD PLASTIK TISZA Kft.	Tiszaújváros, Mađarska	12800821-2932-133-05

Knjigovodstveni servis:	NE	(Da/Ne)
Osoba za kontakt:	Jurun Krešimir	(unosí se samo prezime i ime osobe za kontakt)
Telefon:	021/206-663	
Adresa e-pošte:	kresimir.jurun@adplastik.hr	
Revizorsko društvo:		(tvrtka revizorskog društva)
Ovlašteni revizor:		(ime i prezime)

Bilanca

stanje na dan 31. 12. 2020., obveznik: AD Plastik Grupa

	Naziv pozicije 1	AOP oznaka 2	Zadnji dan prethodne poslovne godine 3	Na izvještajni datum tekućeg razdoblja 4
AKTIVA				
A	POTRAŽIVANJA ZA UPISANI A NEUPLAĆENI KAPITAL	001	0	0
B	DUGOTRAJNA IMOVINA (AOP 003+010+020+031+036)	002	1.105.045.098	998.712.177
	I. Nematerijalna imovina (AOP 004 do 009)	003	131.575.348	109.639.631
	1 Izdaci za razvoj	004	58.615.423	47.640.434
	2 Koncesije, patenti, licencije, robne i uslužne marke, softver i ostala prava	005	3.004.910	2.692.372
	3 Goodwill	006	26.543.047	24.618.487
	4 Predujmovi za nabavu nematerijalne imovine	007	13.202	50.072
	5 Nematerijalna imovina u pripremi	008	28.943.820	23.099.005
	6 Ostala nematerijalna imovina	009	14.454.946	11.539.261
	II. Materijalna imovina (AOP 011 do 019)	010	860.018.134	799.006.548
	1 Zemljište	011	136.835.689	136.072.919
	2 Građevinski objekti	012	281.608.783	267.108.867
	3 Postrojenja i oprema	013	300.277.075	287.224.583
	4 Alati, pogonski inventar i transportna imovina	014	44.647.902	45.188.098
	5 Biološka imovina	015	0	0
	6 Predujmovi za materijalnu imovinu	016	2.390.686	923.031
	7 Materijalna imovina u pripremi	017	20.641.158	10.323.833
	8 Ostala materijalna imovina	018	16.402.354	8.818.586
	9 Ulaganje u nekretnine	019	57.214.487	43.346.631
	III. Dugotrajna financijska imovina (AOP 021 do 030)	020	92.568.538	71.411.375
	1 Ulaganja u udjele (dionice) poduzetnika unutar grupe	021	0	0
	2 Ulaganja u ostale vrijednosne papire poduzetnika unutar grupe	022	0	0
	3 Dani zajmovi, depoziti i slično poduzetnicima unutar grupe	023	0	0
	4 Ulaganja u udjele (dionice) društava povezanih sudjelujućim interesom	024	92.506.838	71.349.675
	5 Ulaganja u ostale vrijednosne papire društava povezanih sudjelujućim interesom	025	0	0
	6 Dani zajmovi, depoziti i slično društvima povezanim sudjelujućim interesom	026	0	0
	7 Ulaganja u vrijednosne papire	027	61.700	61.700
	8 Dani zajmovi, depoziti i slično	028	0	0
	9 Ostala ulaganja koja se obračunavaju metodom udjela	029	0	0
	10 Ostala dugotrajna financijska imovina	030	0	0
	IV. Potraživanja (AOP 032 do 035)	031	862	0
	1 Potraživanja od poduzetnika unutar grupe	032	0	0
	2 Potraživanja od društava povezanih sudjelujućim interesom	033	0	0
	3 Potraživanja od kupaca	034	0	0
	4 Ostala potraživanja	035	862	0
	V. Odgođena porezna imovina	036	20.882.216	18.654.623

Bilanca

stanje na dan 31. 12. 2020., obveznik: AD Plastik Grupa

	Naziv pozicije 1	AOP oznaka 2	Zadnji dan prethodne poslovne godine 3	Na izvještajni datum tekućeg razdoblja 4
AKTIVA				
C	KRATKOTRAJNA IMOVINA (AOP 038+046+053+063)	037	525.906.554	537.561.035
	I. Zalihe (AOP 039 do 045)	038	207.058.934	179.242.449
	1 Sirovine i materijal	039	99.539.897	80.915.433
	2 Proizvodnja u tijeku	040	16.477.793	13.953.975
	3 Gotovi proizvodi	041	27.658.070	31.662.521
	4 Trgovačka roba	042	38.434.416	38.106.923
	5 Predumovi za zalihe	043	24.948.758	14.603.597
	6 Dugotrajna imovina namijenjena prodaji	044	0	0
	7 Biološka imovina	045	0	0
	II. Potraživanja (AOP 047 do 052)	046	291.464.147	294.754.002
	1 Potraživanja od poduzetnika unutar grupe	047	0	0
	2 Potraživanja od društava povezanih sudjelujućim interesom	048	4.367.971	4.380.494
	3 Potraživanja od kupaca	049	265.879.117	266.322.009
	4 Potraživanja od zaposlenika i članova poduzetnika	050	179.234	160.144
	5 Potraživanja od države i drugih institucija	051	18.323.318	20.565.671
	6 Ostala potraživanja	052	2.714.507	3.325.684
	III. Kratkotrajna financijska imovina (AOP 054 do 062)	053	311.960	897.742
	1 Ulaganja u udjele (dionice) poduzetnika unutar grupe	054	0	0
	2 Ulaganja u ostale vrijednosne papire poduzetnika unutar grupe	055	0	0
	3 Dani zajmovi, depoziti i slično poduzetnicima unutar grupe	056	0	0
	4 Ulaganja u udjele (dionice) društava povezanih sudjelujućim interesom	057	0	0
	5 Ulaganja u ostale vrijednosne papire društava povezanih sudjelujućim interesom	058	0	0
	6 Dani zajmovi, depoziti i slično društvima povezanim sudjelujućim interesom	059	0	0
	7 Ulaganja u vrijednosne papire	060	0	0
	8 Dani zajmovi, depoziti i slično	061	0	897.742
	9 Ostala financijska imovina	062	311.960	0
	IV. Novac u banci i blagajni	063	27.071.513	62.666.842
D	PLAĆENI TROŠKOVI BUDUĆEG RAZDOBLJA I OBRAČUNATI PRIHODI	064	70.365.624	18.714.000
E	UKUPNO AKTIVA (AOP 001+002+037+064)	065	1.701.317.276	1.554.987.212
F	IZVANBILANČNI ZAPISI	066	54.863.087	104.812.940

Bilanca

stanje na dan 31. 12. 2020., obveznik: AD Plastik Grupa

	Naziv pozicije 1	AOP oznaka 2	Zadnji dan prethodne poslovne godine 3	Na izvještajni datum tekućeg razdoblja 4
PASIVA				
A	KAPITAL I REZERVE (AOP 068 do 070+076+077+081+084+087)	067	875.962.075	879.689.950
	I. Temeljni (upisani) kapital	068	419.958.400	419.958.400
	II. Kapitalne rezerve	069	192.394.466	192.394.466
	III. Rezerve iz dobiti (AOP 071+072-073+074+075)	070	37.301.280	40.513.371
	1 Zakonske rezerve	071	6.123.451	5.834.762
	2 Rezerve za vlastite dionice	072	20.890.463	20.890.463
	3 Vlastite dionice i udjeli (stavka odbitka)	073	-11.795.123	-11.795.123
	4 Statutarne rezerve	074	125.369	125.369
	5 Ostale rezerve	075	21.957.120	25.457.900
	IV. Revalorizacijske rezerve	076	-6.019.702	-20.985.834
	V. Rezerve fer vrijednosti (AOP 078 do 080)	077	0	0
	1 Fer vrijednost financijske imovine raspoložive za prodaju	078	0	0
	2 Učinkoviti dio zaštite novčanih tokova	079	0	0
	3 Učinkoviti dio zaštite neto ulaganja u inozemstvu	080	0	0
	VI. Zadržana dobit ili preneseni gubitak (AOP 082-083)	081	139.050.754	194.395.539
	1 Zadržana dobit	082	139.050.754	194.395.539
	2 Preneseni gubitak	083	0	0
	VII. Dobit ili gubitak poslovne godine (AOP 085-086)	084	93.276.877	53.414.008
	1 Dobit poslovne godine	085	93.276.877	53.414.008
	2 Gubitak poslovne godine	086	0	0
	VIII. Manjinski (nekontrolirajući) interes	087	0	0
B	REZERVIRANJA (AOP 089 do 094)	088	19.633.202	18.369.434
	1 Rezerviranja za mirovine, otpremnine i slične obveze	089	2.348.558	2.883.581
	2 Rezerviranja za porezne obveze	090	0	0
	3 Rezerviranja za započete sudske sporove	091	616.556	1.160.230
	4 Rezerviranja za troškove obnavljanja prirodnih bogatstava	092	0	0
	5 Rezerviranja za troškove u jamstvenim rokovima	093	0	0
	6 Druga rezerviranja	094	16.668.088	14.325.623
C	DUGOROČNE OBVEZE (AOP 096 do 106)	095	245.990.663	189.667.722
	1 Obveze prema poduzetnicima unutar grupe	096	0	0
	2 Obveze za zajmove, depozite i slično poduzetnika unutar grupe	097	0	0
	3 Obveze prema društvima povezanim sudjelujućim interesom	098	0	0
	4 Obveze za zajmove, depozite i slično društava povezanih sudjelujućim interesom	099	0	0
	5 Obveze za zajmove, depozite i slično	100	4.553.115	9.865.523
	6 Obveze prema bankama i drugim financijskim institucijama	101	233.352.766	175.455.707
	7 Obveze za predujmove	102	0	0
	8 Obveze prema dobavljačima	103	0	0
	9 Obveze po vrijednosnim papirima	104	0	0
	10 Ostale dugoročne obveze	105	8.084.782	4.346.492
	11 Odgođena porezna obveza	106	0	0

Bilanca

stanje na dan 31. 12. 2020., obveznik: AD Plastik Grupa

Naziv pozicije		AOP oznaka	Zadnji dan prethodne poslovne godine	Na izvještajni datum tekućeg razdoblja
1		2	3	4
PASIVA				
D	KRATKOROČNE OBVEZE (AOP 108 do 121)	107	552.909.502	448.825.605
1	Obveze prema poduzetnicima unutar grupe	108	0	0
2	Obveze za zajmove, depozite i slično poduzetnika unutar grupe	109	0	0
3	Obveze prema društvima povezanim sudjelujućim interesom	110	7.599	0
4	Obveze za zajmove, depozite i slično društava povezanih sudjelujućim interesom	111	0	0
5	Obveze za zajmove, depozite i slično	112	38.908.845	40.255.292
6	Obveze prema bankama i drugim financijskim institucijama	113	191.450.480	173.954.763
7	Obveze za predujmove	114	38.143.907	32.051.455
8	Obveze prema dobavljačima	115	238.728.379	160.375.626
9	Obveze po vrijednosnim papirima	116	0	0
10	Obveze prema zaposlenicima	117	14.777.989	14.391.241
11	Obveze za poreze, doprinose i slična davanja	118	21.635.180	21.922.368
12	Obveze s osnove udjela u rezultatu	119	1.170.465	1.080.559
13	Obveze po osnovi dugotrajne imovine namijenjene prodaji	120	0	0
14	Ostale kratkoročne obveze	121	8.086.658	4.794.301
E	ODGOĐENO PLAĆANJE TROŠKOVA I PRIHOD BUDUĆEGA RAZDOBLJA	122	6.821.834	18.434.500
F	UKUPNO – PASIVA (AOP 067+088+095+107+122)	123	1.701.317.276	1.554.987.211
G	IZVANBILANČNI ZAPISI	124	54.863.087	104.812.940



Račun dobiti i gubitka

u razdoblju 1. 1. 2020. do 31. 12. 2020.,
obveznik: AD Plastik Grupa

	Naziv pozicije 1	AOP oznaka 2	Isto razdoblje prethodne godine		Tekuće razdoblje	
			Kumulativno 3	Tromjesečje 4	Kumulativno 5	Tromjesečje 6
I.	POSLOVNI PRIHODI (AOP 126 do 130)	125	1.541.647.212	446.327.297	1.230.431.537	388.753.527
	1 Prihodi od prodaje s poduzetnicima unutar grupe	126	0	0	0	0
	2 Prihodi od prodaje (izvan grupe)	127	1.509.216.946	444.370.671	1.192.216.651	372.264.187
	3 Prihodi na temelju upotrebe vlastitih proizvoda, robe i usluga	128	3.315.354	1.927.944	2.642.133	1.183.418
	4 Ostali poslovni prihodi s poduzetnicima unutar grupe	129	0	0	0	0
	5 Ostali poslovni prihodi (izvan grupe)	130	29.114.912	28.682	35.572.753	15.305.922
II.	POSLOVNI RASHODI (AOP 132+133+137+141+142+143+146+153)	131	1.454.582.537	411.047.819	1.160.983.950	356.274.207
	1 Promjene vrijednosti zaliha proizvodnje u tijeku i gotovih proizvoda	132	466.557	-3.305.588	-9.071.339	-8.433.985
	2 Materijalni troškovi (AOP 134 do 136)	133	993.065.994	291.067.126	754.876.268	241.557.631
	a) Troškovi sirovina i materijala	134	730.769.410	190.244.720	602.554.657	174.441.133
	b) Troškovi prodane robe	135	170.892.108	77.682.213	60.359.874	28.815.618
	c) Ostali vanjski troškovi	136	91.404.476	23.140.193	91.961.737	38.300.880
	3 Troškovi osoblja (AOP 138 do 140)	137	260.358.617	61.188.547	232.652.447	77.697.978
	a) Neto plaće i nadnice	138	162.912.028	39.075.329	147.364.777	49.135.778
	b) Troškovi poreza i doprinosa iz plaća	139	56.763.061	13.237.966	50.059.302	16.988.810
	c) Doprinosi na plaće	140	40.683.528	8.875.252	35.228.368	11.573.390
	4 Amortizacija	141	110.399.838	28.643.406	97.070.603	25.412.842
	5 Ostali troškovi	142	72.501.004	23.933.901	45.820.275	6.505.680
	6 Vrijednosna usklađenja (AOP 144+145)	143	0	0	0	0
	a) dugotrajne imovine osim financijske imovine	144	0	0	0	0
	b) kratkotrajne imovine osim financijske imovine	145	0	0	0	0
	7 Rezerviranja (AOP 147 do 152)	146	1.971.753	1.736.603	3.391.229	3.391.229
	a) Rezerviranja za mirovine, otpremnine i slične obveze	147	142.920	142.920	677.370	677.370
	b) Rezerviranja za porezne obveze	148	0	0	0	0
	c) Rezerviranja za započete sudske sporove	149	17.034	-172.900	703.318	703.318
	d) Rezerviranja za troškove obnavljanja prirodnih bogatstava	150	0	0	0	0
	e) Rezerviranja za troškove u jamstvenim rokovima	151	0	0	0	0
	f) Druga rezerviranja	152	1.811.799	1.766.583	2.010.541	2.010.541
	8 Ostali poslovni rashodi	153	15.818.774	7.783.824	36.244.467	10.142.832

Račun dobiti i gubitka

u razdoblju 1. 1. 2020. do 31. 12. 2020.,
obveznik: AD Plastik Grupa

	Naziv pozicije 1	AOP oznaka 2	Isto razdoblje prethodne godine		Tekuće razdoblje	
			Kumulativno 3	Tromjesečje 4	Kumulativno 5	Tromjesečje 6
III.	FINANCIJSKI PRIHODI (AOP 155 do 164)	154	27.742.094	10.450.448	23.817.820	5.539.302
	1 Prihodi od ulaganja u udjele (dionice) poduzetnika unutar grupe	155	0	0	0	0
	2 Prihodi od ulaganja u udjele (dionice) društava povezanih sudjelujućim interesima	156	0	0	0	0
	3 Prihodi od ostalih dugotrajnih financijskih ulaganja i zajmova poduzetnicima unutar grupe	157	0	0	0	0
	4 Ostali prihodi s osnovne kamata iz odnosa s poduzetnicima unutar grupe	158	0	0	0	0
	5 Tečajne razlike i ostali financijski prihodi iz odnosa s poduzetnicima unutar grupe	159	18.067.863	7.541.074	8.613.207	2.728.119
	6 Prihodi od ostalih dugotrajnih financijskih ulaganja i zajmova	160	5.862	0	0	0
	7 Ostali prihodi s osnovne kamata	161	434.355	71.369	362.182	47.758
	8 Tečajne razlike i ostali financijski prihodi	162	9.234.014	2.838.005	14.842.431	2.763.425
	9 Nerealizirani dobici (prihodi) od financijske imovine	163	0	0	0	0
	10 Ostali financijski prihodi	164	0	0	0	0
IV.	FINANCIJSKI RASHODI (AOP 166 do 172)	165	41.834.330	13.090.025	54.571.023	8.790.143
	1 Rashodi s osnovne kamata i slični rashodi s poduzetnicima unutar grupe	166	0	0	0	0
	2 Tečajne razlike i drugi rashodi s poduzetnicima unutar grupe	167	18.640.767	5.965.724	18.596.084	3.325.009
	3 Rashodi s osnovne kamata i slični rashodi	168	13.145.776	3.070.750	9.907.967	2.158.796
	4 Tečajne razlike i drugi rashodi	169	10.047.787	4.053.551	26.066.972	3.306.338
	5 Nerealizirani gubici (rashodi) od financijske imovine	170	0	0	0	0
	6 Vrijednosna usklađenja financijske imovine (neto)	171	0	0	0	0
	7 Ostali financijski rashodi	172	0	0	0	0
V.	UDIO U DOBITI OD DRUŠTAVA POVEZANIH SUDJELUJUĆIM INTERESOM	173	40.726.903	10.784.940	19.359.687	9.264.902
VI.	UDIO U DOBITI OD ZAJEDNIČKIH POTHVATA	174	0	0	0	0
VII.	UDIO U GUBITKU OD DRUŠTAVA POVEZANIH SUDJELUJUĆIM INTERESOM	175	0	0	0	0
VIII.	UDIO U GUBITKU OD ZAJEDNIČKIH POTHVATA	176	0	0	0	0
IX.	UKUPNI PRIHODI (AOP 125+154+173 + 174)	177	1.610.116.209	467.562.685	1.273.609.044	403.557.731
X.	UKUPNI RASHODI (AOP 131+165+175 + 176)	178	1.496.416.867	424.137.844	1.215.554.973	365.064.350
XI.	DOBIT ILI GUBITAK PRIJE OPOREZIVANJA (AOP 177-178)	179	113.699.342	43.424.841	58.054.071	38.493.381
	1 Dobit prije oporezivanja (AOP 177-178)	180	113.699.342	43.424.841	58.054.071	38.493.381
	2 Gubitak prije oporezivanja (AOP 178-177)	181	0	0	0	0
XII.	POREZ NA DOBIT	182	20.422.465	14.010.861	4.640.063	8.865.320
XIII.	DOBIT ILI GUBITAK RAZDOBLJA (AOP 179-182)	183	93.276.877	29.413.980	53.414.008	29.628.061
	1 Dobit razdoblja (AOP 179-182)	184	93.276.877	29.413.980	53.414.008	29.628.061
	2 Gubitak razdoblja (AOP 182-179)	185	0	0	0	0

Račun dobiti i gubitka

u razdoblju 1. 1. 2020. do 31. 12. 2020.,
obveznik: AD Plastik Grupa

Naziv pozicije		AOP oznaka	Isto razdoblje prethodne godine		Tekuće razdoblje	
			Kumulativno	Tromjesečje	Kumulativno	Tromjesečje
1		2	3	4	5	6
PREKINUTO POSLOVANJE (popunjavanje poduzetnik obveznika MSFI-a samo ako ima prekinuto poslovanje)						
XIV.	DOBIT ILI GUBITAK PREKINUTOG POSLOVANJA PRIJE OPOREZIVANJA (AOP 187-188)	186	0	0	0	0
	1 Dobit prekinutog poslovanja prije oporezivanja	187	0	0	0	0
	2 Gubitak prekinutog poslovanja prije oporezivanja	188	0	0	0	0
XV.	POREZ NA DOBIT PREKINUTOG POSLOVANJA	189	0	0	0	0
	1 Dobit prekinutog poslovanja za razdoblje (AOP 186-189)	190	0	0	0	0
	2 Gubitak prekinutog poslovanja za razdoblje (AOP 189-186)	191	0	0	0	0
UKUPNO POSLOVANJE (popunjavanje samo poduzetnik obveznik MSFI-a koji ima prekinuto poslovanje)						
XVI.	DOBIT ILI GUBITAK PRIJE OPOREZIVANJA (AOP 179+186)	192	0	0	0	0
	1 Dobit prije oporezivanja (AOP 192)	193	0	0	0	0
	2 Gubitak prije oporezivanja (AOP 192)	194	0	0	0	0
XVII.	POREZ NA DOBIT (AOP 182+189)	195	0	0	0	0
XVIII.	DOBIT ILI GUBITAK RAZDOBLJA (AOP 192-195)	196	0	0	0	0
	1 Dobit razdoblja (AOP 192-195)	197	0	0	0	0
	2 Gubitak razdoblja (AOP 195-192)	198	0	0	0	0
DODATAK RDG-u (popunjavanje poduzetnik koji sastavlja konsolidirani godišnji financijski izvještaj)						
XIX.	DOBIT ILI GUBITAK RAZDOBLJA (AOP 200+201)	199	93.276.877	29.413.980	53.414.008	29.628.061
	1 Pripisana imateljima kapitala matice	200	93.276.877	29.414.065	53.414.008	29.628.061
	2 Pripisana manjinskom (nekontrolirajućem) interesu	201	0	-85	0	0
IZVJEŠTAJ O OSTALOJ SVEOBUHVAATNOJ DOBITI (popunjavanje poduzetnik obveznik primjene MSFI-a)						
I.	DOBIT ILI GUBITAK RAZDOBLJA	202	93.276.877	29.413.980	53.414.008	29.628.061
II.	OSTALA SVEOBUHVAATNA DOBIT/GUBITAK PRIJE POREZA (AOP 204 do 211)	203	21.790.877	3.607.597	-39.249.073	1.572.773
	1 Tečajne razlike iz preračuna inozemnog poslovanja	204	21.790.877	3.607.597	-39.249.073	1.572.773
	2 Promjene revalorizacijskih rezervi dugotrajne materijalne i nematerijalne imovine	205	0	0	0	0
	3 Dobit ili gubitak s osnove naknadnog vrednovanja financijske imovine raspoložive za prodaju	206	0	0	0	0
	4 Dobit ili gubitak s osnove učinkovite zaštite novčanih tokova	207	0	0	0	0
	5 Dobit ili gubitak s osnove učinkovite zaštite neto ulaganja u inozemstvu	208	0	0	0	0
	6 Udio u ostaloj sveobuhvatnoj dobiti/gubitku društava povezanih sudjelujućim interesom	209	0	0	0	0
	7 Aktuarski dobici/gubici po planovima definiranih primanja	210	0	0	0	0
	8 Ostale nevlasničke promjene kapitala	211	0	0	0	0
III.	POREZ NA DOBIT	212	2.534.487	-595.923	-4.210.235	1.013.735
IV.	NETO OSTALA SVEOBUHVAATNA DOBIT ILI GUBITAK (AOP 203-212)	213	19.256.390	4.203.520	-35.038.838	559.038
V.	SVEOBUHVAATNA DOBIT ILI GUBITAK RAZDOBLJA (AOP 202+213)	214	112.533.267	33.617.500	18.375.170	30.187.099
DODATAK Izvještaju o ostaloj sveobuhvatnoj dobiti (popunjavanje poduzetnik koji sastavlja konsolidirani izvještaj)						
VI.	SVEOBUHVAATNA DOBIT ILI GUBITAK RAZDOBLJA (AOP 216+217)	215	112.533.267	33.617.500	18.375.170	30.187.099
	1 Pripisana imateljima kapitala matice	216	112.533.267	33.617.654	18.375.170	30.187.099
	2 Pripisana manjinskom (nekontrolirajućem) interesu	217	0	-154	0	0

Izvještaj o novčanom tijeku


Indirektna metoda

Naziv pozicije	AOP oznaka	Isto razdoblje prethodne godine	Tekuće razdoblje
1	2	3	4
NOVČANI TOKOVI OD POSLOVNIH AKTIVNOSTI			
1 Dobit prije oporezivanja	001	113.699.342	58.054.071
2 Usklađenja (AOP 003 do 010)	002	57.002.594	164.620.955
a) Amortizacija	003	110.399.838	97.070.603
b) Dobici i gubici od prodaje i vrijednosna usklađenja dugotrajne materijalne i nematerijalne imovine	004	-6.138.574	-6.498.205
c) Dobici i gubici od prodaje i nerealizirani dobici i gubici i vrijednosno usklađenje financijske imovine	005	-311.960	0
d) Prihodi od kamata i dividendi	006	-440.216	-415.425
e) Rashodi od kamata	007	13.145.776	9.961.209
f) Rezerviranja	008	340.887	-1.263.768
g) Tečajne razlike (nerealizirane)	009	1.408.393	21.199.683
h) Ostala usklađenja za novčane transakcije i nerealizirane dobitke i gubitke	010	-61.401.550	44.566.858
I. Povećanje ili smanjenje novčanih tokova prije promjena u radnom kapitalu (AOP 001+002)	011	170.701.936	222.675.026
3 Promjene u radnom kapitalu (AOP 013 do 016)	012	-29.209.042	-81.725.986
a) Povećanje ili smanjenje kratkoročnih obveza	013	-10.204.882	-92.587.139
b) Povećanje ili smanjenje kratkotrajnih potraživanja	014	-42.837.220	-38.320.765
c) Povećanje ili smanjenje zaliha	015	23.833.060	27.816.485
d) Ostala povećanja ili smanjenja radnog kapitala	016	0	21.365.433
II. Novac iz poslovanja (AOP 011+012)	017	141.492.894	140.949.040
4 Novčani izdaci za kamate	018	-13.298.849	-9.367.996
5 Plaćeni porez na dobit	019	-8.380.330	-1.460.017
A NETO NOVČANI TOKOVI OD POSLOVNIH AKTIVNOSTI (AOP 017 do 019)	020	119.813.715	130.121.027
NOVČANI TOKOVI OD INVESTICIJSKIH AKTIVNOSTI			
1 Novčani primici od prodaje dugotrajne materijalne i nematerijalne imovine	021	11.273.051	27.163.363
2 Novčani primici od prodaje financijskih instrumenata	022	0	0
3 Novčani primici od kamata	023	429.289	335.369
4 Novčani primici od dividendi	024	40.345.999	40.516.851
5 Novčani primici s osnove povrata danih zajmova i štednih uloga	025	327.270	0
6 Ostali novčani primici od investicijskih aktivnosti	026	2.700.123	0
III. Ukupno novčani primici od investicijskih aktivnosti (AOP 021 do 026)	027	55.075.732	68.015.583
1 Novčani izdaci za kupnju dugotrajne materijalne i nematerijalne imovine	028	-161.766.402	-67.633.898
2 Novčani izdaci za stjecanje financijskih instrumenata	029	0	0
3 Novčani izdaci s osnove danizh zajmova i štednih uloga za razdoblje	030	-260.000	-897.742
4 Stjecanje ovisnog društva, umanjeno za stečeni novac	031	-867	0
5 Ostali novčani izdaci od investicijskih aktivnosti	032	0	0
IV. Ukupno novčani izdaci od investicijskih aktivnosti (AOP 028 do 032)	033	-162.027.269	-68.531.640
B NETO NOVČANI TOKOVI OD INVESTICIJSKIH AKTIVNOSTI (AOP 027 + 033)	034	-106.951.537	-516.057

Izvještaj o novčanom tijeku

Indirektna metoda

Naziv pozicije	AOP oznaka	Isto razdoblje prethodne godine	Tekuće razdoblje
1	2	3	4
NOVČANI TOKOVI OD FINANCIJSKIH AKTIVNOSTI			
1 Novčani primici od povećanja temeljnog (upisanog) kapitala	035	0	0
2 Novčani primici od izdavanja vlasničkih i dužničkih financijskih instrumenata	036	0	0
3 Novčani primici od glavnice kredita, pozajmica i drugih posudbi	037	174.933.702	90.151.234
4 Ostali novčani primici od financijskih aktivnosti	038	0	0
V. Ukupno novčani primici od financijskih aktivnosti (AOP 035 do 038)	039	174.933.702	90.151.234
1 Novčani izdaci za otplatu glavnice kredita, pozajmica i drugih posudbi i dužničkih financijskih instrumenata	040	-135.048.160	-158.619.372
2 Novčani izdaci za isplatu dividendi	041	-51.675.903	-16.522.104
3 Novčani izdaci za financijski najam	042	-9.724.010	-9.027.132
4 Novčani izdaci za otkup vlastitih dionica i smanjenje temeljnog (upisanog) kapitala	043	-904.660	0
5 Ostali novčani izdaci od financijskih aktivnosti	044	0	0
VI. Ukupno novčani izdaci od financijskih aktivnosti (AOP 040 do 044)	045	-197.352.733	-184.168.608
C NETO NOVČANI TOKOVI OD FINANCIJSKIH AKTIVNOSTI (AOP 039+045)	046	-22.419.031	-94.017.374
1 Nerealizirane tečajne razlike po novcu i novčanim ekvivalentima	047	290.244	7.733
D NETO POVEĆANJE ILI SMANJENJE NOVČANIH TOKOVA (AOP 020 + 034 + 046 + 047)	048	-9.266.609	35.595.329
E NOVAC I NOVČANI EKVIVALENTI NA POČETKU RAZDOBLJA	049	36.338.122	27.071.513
F NOVAC I NOVČANI EKVIVALENTI NA KRAJU RAZDOBLJA (AOP 048+049)	050	27.071.513	62.666.842



Izveštaj o promjenama kapitala

u razdoblju 1. 1. 2020. do 31. 12. 2020.,
obveznik: AD Plastik Grupa

Opis pozicije	AOP oznaka	Raspodjeljivo imateljima kapitala matice														Manjinski (nekontrolirajući) interes	Ukupno kapital i rezerve
		Temeljni (upisani) kapital	Kapitalne rezerve	Zakonske rezerve	Rezerve za vlastite dionice	Vlastite dionice i udjeli (odbitna stavka)	Statutarne rezerve	Ostale rezerve	Revalorizacijske rezerve	Fer vrijednost financijske imovine raspoložive za prodaju	Učinkoviti dio zaštite novčanih tokova	Učinkoviti dio zaštite neto ulaganja u inozemstvo	Zadržana dobit / preneseni gubitak	Dobit / gubitak poslovne godine	Ukupno raspodjeljivo imateljima kapitala matice		
1	2	3	4	5	6	7	8	9	10	11	12	13	14	15	16 (3 do 6 - 7 + 8 do 15)	17	18 (16+17)
PRETHODNO RAZDOBLJE																	
1 Stanje na dan početka prethodne poslovne godine	01	419.958.400	192.309.626	7.040.079	22.124.003	12.124.003	125.369	-39.074.128	-13.117.055	0	0	0	117.588.420	89.319.984	784.150.695	52	784.150.747
2 Promjene računovodstvenih politika	02	0	0	0	0	0	0	0	0	0	0	0	0	0	0	0	0
3 Ispravak pogreški	03	0	0	0	0	0	0	0	0	0	0	0	32.270.077	-6.093.578	26.176.499	0	26.176.499
4 Stanje na dan početka prethodne poslovne godine (prepravljeno) (AOP 01 do 03)	04	419.958.400	192.309.626	7.040.079	22.124.003	12.124.003	125.369	-39.074.128	-13.117.055	0	0	0	149.858.497	83.226.406	810.327.194	52	810.327.246
5 Dobit/gubitak razdoblja	05	0	0	0	0	0	0	0	0	0	0	0	0	93.276.877	93.276.877	0	93.276.877
6 Tečajne razlike iz preračuna inozemnog poslovanja	06	0	0	0	0	0	0	9.118.440	0	0	0	0	0	0	9.118.440	0	9.118.440
7 Promjene revalorizacijskih rezervi dugotrajne materijalne i nematerijalne imovine	07	0	0	0	0	0	0	0	-7.405.181	0	0	0	7.405.181	0	0	0	0
8 Dobitak ili gubitak s osnove naknadnog vrednovanja financijske imovine raspoložive za prodaju	08	0	0	0	0	0	0	0	0	0	0	0	0	0	0	0	0
9 Dobitak ili gubitak s osnove učinkovite zaštite novčanog toka	09	0	0	0	0	0	0	0	0	0	0	0	0	0	0	0	0
10 Dobitak ili gubitak s osnove učinkovite zaštite neto ulaganja u inozemstvu	10	0	0	0	0	0	0	0	0	0	0	0	0	0	0	0	0
11 Udio u ostaloj sveobuhvatnoj dobiti/gubitku društava povezanih sudjelujućim interesom	11	0	0	0	0	0	0	0	0	0	0	0	0	0	0	0	0
12 Aktuarski dobici/gubici po planovima definiranih primanja	12	0	0	0	0	0	0	0	0	0	0	0	0	0	0	0	0
13 Ostale ne vlasničke promjene kapitala	13	0	0	0	0	0	0	0	12.672.437	0	0	0	0	0	12.672.437	0	12.672.437
14 Porez na transakcije priznate direktno u kapitalu	14	0	0	0	0	0	0	0	-2.534.487	0	0	0	0	0	-2.534.487	0	-2.534.487
15 Povećanje/smanjenje temeljnog (upisanog) kapitala (osim reinvestiranjem dobiti i u postupku predstečajne nagodbe)	15	0	0	0	0	0	0	0	0	0	0	0	0	0	0	0	0
16 Povećanje temeljnog (upisanog) kapitala reinvestiranjem dobiti	16	0	0	0	0	0	0	0	0	0	0	0	0	0	0	0	0
17 Povećanje temeljnog (upisanog) kapitala u postupku predstečajne nagodbe	17	0	0	0	0	0	0	0	0	0	0	0	0	0	0	0	0
18 Otkup vlastitih dionica/udjela	18	0	0	0	0	904.660	0	0	0	0	0	0	0	0	-904.660	0	-904.660
19 Isplata udjela u dobiti/dividende	19	0	0	0	0	0	0	0	0	0	0	0	-51.675.903	0	-51.675.903	0	-51.675.903
20 Ostale raspodjele vlasnicima	20	0	84.840	-916.628	-1.233.540	-1.233.540	0	51.912.808	4.364.584	0	0	0	-49.763.427	0	5.682.177	-52	5.682.125
21 Prijenos u pozicije rezervi po godišnjem rasporedu	21	0	0	0	0	0	0	0	0	0	0	0	83.226.406	-83.226.406	0	0	0
22 Povećanje rezervi u postupku predstečajne nagodbe	22	0	0	0	0	0	0	0	0	0	0	0	0	0	0	0	0
23 Stanje na zadnji dan izvještajnog razdoblja prethodne poslovne godine (04 do 22)	23	419.958.400	192.394.466	6.123.451	20.890.463	11.795.123	125.369	21.957.120	-6.019.702	0	0	0	139.050.754	93.276.877	875.962.075	0	875.962.075
DODATAK IZVJEŠTAJU O PROMJENAMA KAPITALA (popunjava poduzetnik obveznik primjene MSFI-a)																	
I. OSTALA SVEOBUHVAATNA DOBIT PRETHODNOG RAZDOBLJA, UMANJENO ZA POREZE (AOP 06 do 14)	24	0	0	0	0	0	0	9.118.440	2.732.769	0	0	0	7.405.181	0	19.256.390	0	19.256.390
II. SVEOBUHVAATNA DOBIT ILI GUBITAK PRETHODNOG RAZDOBLJA (AOP 05+24)	25	0	0	0	0	0	0	9.118.440	2.732.769	0	0	0	7.405.181	93.276.877	112.533.267	0	112.533.267
III. TRANSAKCIJE S VLASNICIMA PRETHODNOG RAZDOBLJA PRIZNATE DIREKTNO U KAPITALU (AOP 15 do 22)	26	0	84.840	-916.628	-1.233.540	-328.880	0	51.912.808	4.364.584	0	0	0	-18.212.924	-83.226.406	-46.898.386	-52	-46.898.438

Izveštaj o promjenama kapitala

u razdoblju 1. 1. 2020. do 31. 12. 2020.,
obveznik: AD Plastik Grupa

Opis pozicije	AOP oznaka	Raspodjeljivo imateljima kapitala matice														Manjinski (nekontrolirajući) interes	Ukupno kapital i rezerve
		Temeljni (upisani) kapital	Kapitalne rezerve	Zakonske rezerve	Rezerve za vlastite dionice	Vlastite dionice i udjeli (odbitna stavka)	Statutarne rezerve	Ostale rezerve	Revalorizacijske rezerve	Fer vrijednost financijske imovine raspoložive za prodaju	Učinkoviti dio zaštite novčanih tokova	Učinkoviti dio zaštite neto ulaganja u inozemstvo	Zadržana dobit / preneseni gubitak	Dobit / gubitak poslovne godine	Ukupno raspodjeljivo imateljima kapitala matice		
1	2	3	4	5	6	7	8	9	10	11	12	13	14	15	16 (3 do 6 - 7 + 8 do 15)	17	18 (16+17)
TEKUĆE RAZDOBLJE																	
1 Stanje na dan početka tekuće poslovne godine	27	419.958.400	192.394.466	6.123.451	20.890.463	11.795.123	125.369	21.957.120	-6.019.702	0	0	0	139.050.754	93.276.877	875.962.075	0	875.962.075
2 Promjene računovodstvenih politika	28	0	0	0	0	0	0	0	0	0	0	0	0	0	0	0	0
3 Ispravak pogreški	29	0	0	0	0	0	0	0	0	0	0	0	0	0	0	0	0
4 Stanje na dan početka tekuće poslovne godine (prepravljeno) (AOP 27 do 29)	30	419.958.400	192.394.466	6.123.451	20.890.463	11.795.123	125.369	21.957.120	-6.019.702	0	0	0	139.050.754	93.276.877	875.962.075	0	875.962.075
5 Dobit/gubitak razdoblja	31	0	0	0	0	0	0	0	0	0	0	0	0	53.414.008	53.414.008	0	53.414.008
6 Tečajne razlike iz preračuna inozemnog poslovanja	32	0	0	0	0	0	0	-18.197.896	0	0	0	0	0	0	-18.197.896	0	-18.197.896
7 Promjene revalorizacijskih rezervi dugotrajne materijalne i nematerijalne imovine	33	0	0	0	0	0	0	0	0	0	0	0	0	0	0	0	0
8 Dobitak ili gubitak s osnove naknadnog vrednovanja financijske imovine raspoložive za prodaju	34	0	0	0	0	0	0	0	0	0	0	0	0	0	0	0	0
9 Dobitak ili gubitak s osnove učinkovite zaštite novčanog toka	35	0	0	0	0	0	0	0	0	0	0	0	0	0	0	0	0
10 Dobitak ili gubitak s osnove učinkovite zaštite neto ulaganja u inozemstvu	36	0	0	0	0	0	0	0	0	0	0	0	0	0	0	0	0
11 Udio u ostaloj sveobuhvatnoj dobiti/gubitku društava povezanih sudjelujućim interesom	37	0	0	0	0	0	0	0	0	0	0	0	0	0	0	0	0
12 Aktuarski dobici/gubici po planovima definiranih primanja	38	0	0	0	0	0	0	0	0	0	0	0	0	0	0	0	0
13 Ostale ne vlasničke promjene kapitala	39	0	0	0	0	0	0	0	-21.051.177	0	0	0	0	0	-21.051.177	0	-21.051.177
14 Porez na transakcije priznate direktno u kapitalu	40	0	0	0	0	0	0	0	4.210.236	0	0	0	0	0	4.210.236	0	4.210.236
15 Povećanje/smanjenje temeljnog (upisanog) kapitala (osim reinvestiranjem dobiti i u postupku predstečajne nagodbe)	41	0	0	0	0	0	0	0	0	0	0	0	0	0	0	0	0
16 Povećanje temeljnog (upisanog) kapitala reinvestiranjem dobiti	42	0	0	0	0	0	0	0	0	0	0	0	0	0	0	0	0
17 Povećanje temeljnog (upisanog) kapitala u postupku predstečajne nagodbe	43	0	0	0	0	0	0	0	0	0	0	0	0	0	0	0	0
18 Otkup vlastitih dionica/udjela	44	0	0	0	0	0	0	0	0	0	0	0	0	0	0	0	0
19 Isplata udjela u dobiti/dividende	45	0	0	0	0	0	0	0	0	0	0	0	-16.522.104	0	-16.522.104	0	-16.522.104
20 Ostale raspodjele vlasnicima	46	0	0	-288.689	0	0	0	21.698.676	1.874.809	0	0	0	-21.409.988	0	1.874.808	0	1.874.808
21 Prijenos u pozicije rezervi po godišnjem rasporedu	47	0	0	0	0	0	0	0	0	0	0	0	93.276.877	-93.276.877	0	0	0
22 Povećanje rezervi u postupku predstečajne nagodbe	48	0	0	0	0	0	0	0	0	0	0	0	0	0	0	0	0
23 Stanje na zadnji dan izvještajnog razdoblja tekuće poslovne godine (AOP 30 do 48)	49	419.958.400	192.394.466	5.834.762	20.890.463	11.795.123	125.369	25.457.900	-20.985.834	0	0	0	194.395.539	53.414.008	879.689.950	0	879.689.950
DODATAK IZVJEŠTAJU O PROMJENAMA KAPITALA (popunjava poduzetnik obveznik primjene MSFI-a)																	
I. OSTALA SVEOBUHVAATNA DOBIT TEKUĆEG RAZDOBLJA, UMANJENO ZA POREZE (AOP 32 do 40)	50	0	0	0	0	0	0	-18.197.896	-16.840.941	0	0	0	0	0	-35.038.837	0	-35.038.837
II. SVEOBUHVAATNA DOBIT ILI GUBITAK TEKUĆEG RAZDOBLJA (AOP 31 + 50)	51	0	0	0	0	0	0	-18.197.896	-16.840.941	0	0	0	0	53.414.008	18.375.171	0	18.375.171
III. TRANSAKCIJE S VLASNICIMA TEKUĆEG RAZDOBLJA PRIZNATE DIREKTNO U KAPITALU (AOP 41 do 48)	52	0	0	-288.689	0	0	0	21.698.676	1.874.809	0	0	0	55.344.785	-93.276.877	-14.647.296	0	-14.647.296

Bilješke uz financijske izvještaje - TFI


Naziv izdavatelja: AD PLASTIK d.d.

OIB: 48351740621

Izvještajno razdoblje: 1. 1. 2020 do 31. 12. 2020

Bilješke uz financijske izvještaje za tromjesečna izvještajna razdoblja uključuju:

- a) objašnjenje poslovnih događaja značajnih za razumijevanje promjena u izvještaju o financijskom položaju i poslovnim rezultatima za tromjesečno izvještajno razdoblje izdavatelja u odnosu na zadnju poslovnu godinu, odnosno objavljuju se informacije vezane uz te događaje i ažuriraju odgovarajuće informacije objavljene u posljednjem godišnjem financijskom izvještaju,
 - b) informacije kojima je omogućen pristup posljednjim godišnjim financijskim izvještajima radi razumijevanja informacija objavljenih u bilješkama uz financijske izvještaje sastavljene za tromjesečno izvještajno razdoblje,
 - c) izjava da se iste računovodstvene politike primjenjuju prilikom sastavljanja financijskih izvještaja za tromjesečno izvještajno razdoblje kao i u posljednjim godišnjim financijskim izvještajima ili ako su te računovodstvene politike mijenjale opis prirode i učinka promjene,
 - d) objašnjenje poslovnih rezultata u slučaju da izdavatelj obavlja djelatnost sezonske prirode.
- Bilješke uz financijske izvještaje priložene su u nerevidiranom financijskom izvještaju za 2020. godinu. Nerevidirani financijski izvještaj za 2020. godinu je dostupan na internet stranici Zagrebačke burze.



Prilog 1

OPĆI PODACI ZA IZDAVATELJE

Razdoblje izvještavanja:	1. 1. 2020.	do	31. 12. 2020.
Godina:	2020.	Kvartal	4.

Tromjesečni financijski izvještaji

Matični broj (MB):	03440494	Oznaka matične države članice izdavatelja	HR
Matični broj subjekta (MBS):	060007090		
Osobni identifikacijski broj (OIB):	48351740621	LEI	549300NFX18SRZHNT751
Šifra ustanove:	382		
Tvrtka izdavatelja:	AD PLASTIK d.d.		
Poštanski broj i mjesto:	21210	Solin	
Ulica i kućni broj:	Matoševa 8		
Adresa e-pošte:	informacije@adplastik.hr		
Internet adresa:	www.adplastik.hr		
Broj zaposlenih (krajem izvještaj. razdoblja):	1546		
Konsolidirani izvještaj:	KN	(KN-nije konsolidirano/KD-konsolidirano)	
Revidirano:	RN	(RN-nije revidirano/RD-revidirano)	

Tvrtke ovisnih subjekata (prema MSFI):	Sjedište:	MB:

Knjigovodstveni servis:	NE	(Da/Ne)
Osoba za kontakt:	Jurun Krešimir	(unos se samo prezime i ime osobe za kontakt)
Telefon:	021/206-663	
Adresa e-pošte:	kresimir.jurun@adplastik.hr	
Revizorsko društvo:	(tvrtka revizorskog društva)	
Ovlašteni revizor:	(ime i prezime)	

Bilanca

stanje na dan 31. 12. 2020., obveznik: AD Plastik d.d.

	Naziv pozicije 1	AOP oznaka 2	Zadnji dan prethodne poslovne godine 3	Na izvještajni datum tekućeg razdoblja 4
AKTIVA				
A	POTRAŽIVANJA ZA UPISANI A NEUPLAĆENI KAPITAL	001	0	0
B	DUGOTRAJNA IMOVINA (AOP 003+010+020+031+036)	002	994.870.789	930.920.201
	I. Nematerijalna imovina (AOP 004 do 009)	003	84.089.683	70.103.817
	1 Izdaci za razvoj	004	52.454.329	41.615.105
	2 Koncesije, patenti, licencije, robne i uslužne marke, softver i ostala prava	005	1.791.008	1.887.803
	3 Goodwill	006	0	0
	4 Predujmovi za nabavu nematerijalne imovine	007	0	0
	5 Nematerijalna imovina u pripremi	008	24.918.567	22.797.339
	6 Ostala nematerijalna imovina	009	4.925.779	3.803.570
	II. Materijalna imovina (AOP 011 do 019)	010	637.973.635	604.846.593
	1 Zemljište	011	130.283.873	130.477.513
	2 Građevinski objekti	012	177.405.514	177.696.639
	3 Postrojenja i oprema	013	206.776.858	204.082.678
	4 Alati, pogonski inventar i transportna imovina	014	37.685.644	38.771.797
	5 Biološka imovina	015	0	0
	6 Predujmovi za materijalnu imovinu	016	0	0
	7 Materijalna imovina u pripremi	017	17.699.922	5.248.451
	8 Ostala materijalna imovina	018	13.715.998	7.263.766
	9 Ulaganje u nekretnine	019	54.405.826	41.305.749
	III. Dugotrajna financijska imovina (AOP 021 do 030)	020	237.455.542	247.440.382
	1 Ulaganja u udjele (dionice) poduzetnika unutar grupe	021	127.611.746	127.611.746
	2 Ulaganja u ostale vrijednosne papire poduzetnika unutar grupe	022	0	0
	3 Dani zajmovi, depoziti i slično poduzetnicima unutar grupe	023	88.026.941	98.011.781
	4 Ulaganja u udjele (dionice) društava povezanih sudjelujućim interesom	024	21.755.155	21.755.155
	5 Ulaganja u ostale vrijednosne papire društava povezanih sudjelujućim interesom	025	0	0
	6 Dani zajmovi, depoziti i slično društvima povezanim sudjelujućim interesom	026	0	0
	7 Ulaganja u vrijednosne papire	027	61.700	61.700
	8 Dani zajmovi, depoziti i slično	028	0	0
	9 Ostala ulaganja koja se obračunavaju metodom udjela	029	0	0
	10 Ostala dugotrajna financijska imovina	030	0	0
	IV. Potraživanja (AOP 032 do 035)	031	17.813.341	0
	1 Potraživanja od poduzetnika unutar grupe	032	17.813.341	0
	2 Potraživanja od društava povezanih sudjelujućim interesom	033	0	0
	3 Potraživanja od kupaca	034	0	0
	4 Ostala potraživanja	035	0	0
	V. Odlagana porezna imovina	036	17.538.588	8.529.409

Bilanca

stanje na dan 31. 12. 2020., obveznik: AD Plastik d.d.

	Naziv pozicije 1	AOP oznaka 2	Zadnji dan prethodne poslovne godine 3	Na izvještajni datum tekućeg razdoblja 4
AKTIVA				
C	KRATKOTRAJNA IMOVINA (AOP 038+046+053+063)	037	380.361.323	417.812.943
	I. Zalihe (AOP 039 do 045)	038	96.990.107	96.835.603
	1 Sirovine i materijal	039	56.594.784	43.983.704
	2 Proizvodnja u tijeku	040	7.905.494	6.504.857
	3 Gotovi proizvodi	041	13.629.235	18.291.146
	4 Trgovačka roba	042	6.963.298	22.841.660
	5 Predumovi za zalihe	043	11.897.296	5.214.236
	6 Dugotrajna imovina namijenjena prodaji	044	0	0
	7 Biološka imovina	045	0	0
	II. Potraživanja (AOP 047 do 052)	046	262.108.523	271.597.807
	1 Potraživanja od poduzetnika unutar grupe	047	61.297.415	54.711.972
	2 Potraživanja od društava povezanih sudjelujućim interesom	048	4.029.717	4.378.797
	3 Potraživanja od kupaca	049	181.057.964	197.570.688
	4 Potraživanja od zaposlenika i članova poduzetnika	050	28.112	25.056
	5 Potraživanja od države i drugih institucija	051	13.969.608	12.304.611
	6 Ostala potraživanja	052	1.725.707	2.606.683
	III. Kratkotrajna financijska imovina (AOP 054 do 062)	053	12.964.346	13.710.469
	1 Ulaganja u udjele (dionice) poduzetnika unutar grupe	054	0	0
	2 Ulaganja u ostale vrijednosne papire poduzetnika unutar grupe	055	0	0
	3 Dani zajmovi, depoziti i slično poduzetnicima unutar grupe	056	12.652.386	12.812.727
	4 Ulaganja u udjele (dionice) društava povezanih sudjelujućim interesom	057	0	0
	5 Ulaganja u ostale vrijednosne papire društava povezanih sudjelujućim interesom	058	0	0
	6 Dani zajmovi, depoziti i slično društvima povezanim sudjelujućim interesom	059	0	0
	7 Ulaganja u vrijednosne papire	060	0	0
	8 Dani zajmovi, depoziti i slično	061	0	897.742
	9 Ostala financijska imovina	062	311.960	0
	IV. Novac u banci i blagajni	063	8.298.347	35.669.064
D	PLAĆENI TROŠKOVI BUDUĆEG RAZDOBLJA I OBRAČUNATI PRIHODI	064	68.260.012	17.417.079
E	UKUPNO AKTIVA (AOP 001+002+037+064)	065	1.443.492.124	1.366.150.223
F	IZVANBILANČNI ZAPISI	066	22.814.271	104.812.940

Bilanca

stanje na dan 31. 12. 2020., obveznik: AD Plastik d.d.

	Naziv pozicije 1	AOP oznaka 2	Zadnji dan prethodne poslovne godine 3	Na izvještajni datum tekućeg razdoblja 4
PASIVA				
A	KAPITAL I REZERVE (AOP 068 do 070+076+077+081+084+087)	067	788.850.793	841.406.012
	I. Temeljni (upisani) kapital	068	419.958.400	419.958.400
	II. Kapitalne rezerve	069	191.988.358	191.988.358
	III. Rezerve iz dobiti (AOP 071+072-073+074+075)	070	69.944.305	91.642.982
	1 Zakonske rezerve	071	6.128.852	6.128.852
	2 Rezerve za vlastite dionice	072	20.890.463	20.890.463
	3 Vlastite dionice i udjeli (stavka odbitka)	073	-11.795.123	-11.795.123
	4 Statutarne rezerve	074	0	0
	5 Ostale rezerve	075	54.720.113	76.418.790
	IV. Revalorizacijske rezerve	076	0	0
	V. Rezerve fer vrijednosti (AOP 078 do 080)	077	0	0
	1 Fer vrijednost financijske imovine raspoložive za prodaju	078	0	0
	2 Učinkoviti dio zaštite novčanih tokova	079	0	0
	3 Učinkoviti dio zaštite neto ulaganja u inozemstvu	080	0	0
	VI. Zadržana dobit ili preneseni gubitak (AOP 082-083)	081	26.176.499	68.738.949
	1 Zadržana dobit	082	26.176.499	68.738.949
	2 Preneseni gubitak	083	0	0
	VII. Dobit ili gubitak poslovne godine (AOP 085-086)	084	80.783.231	69.077.323
	1 Dobit poslovne godine	085	80.783.231	69.077.323
	2 Gubitak poslovne godine	086	0	0
	VIII. Manjinski (nekontrolirajući) interes	087	0	0
B	REZERVIRANJA (AOP 089 do 094)	088	16.621.974	15.475.428
	1 Rezerviranja za mirovine, otpremnine i slične obveze	089	2.127.752	2.427.752
	2 Rezerviranja za porezne obveze	090	0	0
	3 Rezerviranja za započete sudske sporove	091	599.418	1.142.872
	4 Rezerviranja za troškove obnavljanja prirodnih bogatstava	092	0	0
	5 Rezerviranja za troškove u jamstvenim rokovima	093	0	0
	6 Druga rezerviranja	094	13.894.804	11.904.804
C	DUGOROČNE OBVEZE (AOP 096 do 106)	095	184.183.966	143.383.920
	1 Obveze prema poduzetnicima unutar grupe	096	0	0
	2 Obveze za zajmove, depozite i slično poduzetnika unutar grupe	097	0	0
	3 Obveze prema društvima povezanim sudjelujućim interesom	098	0	0
	4 Obveze za zajmove, depozite i slično društava povezanih sudjelujućim interesom	099	0	0
	5 Obveze za zajmove, depozite i slično	100	600.000	185.023
	6 Obveze prema bankama i drugim financijskim institucijama	101	176.744.003	139.426.105
	7 Obveze za predujmove	102	0	0
	8 Obveze prema dobavljačima	103	0	0
	9 Obveze po vrijednosnim papirima	104	0	0
	10 Ostale dugoročne obveze	105	6.839.963	3.772.792
	11 Odgođena porezna obveza	106	0	0

Bilanca

stanje na dan 31. 12. 2020., obveznik: AD Plastik d.d.

	Naziv pozicije	AOP oznaka	Zadnji dan prethodne poslovne godine	Na izvještajni datum tekućeg razdoblja
	1	2	3	4
PASIVA				
D	KRA TKOROČNE OBVEZE (AOP 108 do 121)	107	449.667.371	349.483.461
1	Obveze prema poduzetnicima unutar grupe	108	11.079.065	10.814.667
2	Obveze za zajmove, depozite i slično poduzetnika unutar grupe	109	0	0
3	Obveze prema društvima povezanim sudjelujućim interesom	110	7.599	0
4	Obveze za zajmove, depozite i slično društava povezanih sudjelujućim interesom	111	0	0
5	Obveze za zajmove, depozite i slično	112	37.212.900	37.684.490
6	Obveze prema bankama i drugim financijskim institucijama	113	170.930.193	153.552.458
7	Obveze za predujmove	114	20.717.083	6.798.447
8	Obveze prema dobavljačima	115	184.830.522	117.284.629
9	Obveze po vrijednosnim papirima	116	0	0
10	Obveze prema zaposlenicima	117	10.897.067	10.441.090
11	Obveze za poreze, doprinose i sličana davanja	118	6.888.466	8.726.812
12	Obveze s osnove udjela u rezultatu	119	91.373	91.373
13	Obveze po osnovi dugotrajne imovine namijenjene prodaji	120	0	0
14	Ostale kratkoročne obveze	121	7.013.103	4.089.495
E	ODGOĐENO PLAĆANJE TROŠKOVA I PRIHOD BUDUĆEGA RAZDOBLJA	122	4.168.020	16.401.402
F	UKUPNO – PASIVA (AOP 067+088+095+107+122)	123	1.443.492.124	1.366.150.223
G	IZVANBILANČNI ZAPISI	124	22.814.271	104.812.940



Račun dobiti i gubitka

u razdoblju 1. 1. 2020. do 31. 12. 2020.,
obveznik: AD Plastik d.d.

	Naziv pozicije 1	AOP oznaka 2	Isto razdoblje prethodne godine		Tekuće razdoblje	
			Kumulativno 3	Tromjesečje 4	Kumulativno 5	Tromjesečje 6
I.	POSLOVNI PRIHODI (AOP 126 do 130)	125	1.107.593.810	332.918.117	879.908.849	278.714.738
	1 Prihodi od prodaje s poduzetnicima unutar grupe	126	52.816.669	11.458.831	46.266.719	16.335.748
	2 Prihodi od prodaje (izvan grupe)	127	1.032.300.975	317.522.625	800.315.507	248.804.744
	3 Prihodi na temelju upotrebe vlastitih proizvoda, robe i usluga	128	3.315.354	1.927.944	2.474.840	1.016.125
	4 Ostali poslovni prihodi s poduzetnicima unutar grupe	129	3.936.627	406.177	766.616	67.624
	5 Ostali poslovni prihodi (izvan grupe)	130	15.224.185	1.602.540	30.085.167	12.490.497
II.	POSLOVNI RASHODI (AOP 132+133+137+141+142+143+146+153)	131	1.052.967.520	308.636.193	836.656.527	267.642.463
	1 Promjene vrijednosti zaliha proizvodnje u tijeku i gotovih proizvoda	132	-1.252.180	-2.655.683	-3.822.703	-4.195.895
	2 Materijalni troškovi (AOP 134 do 136)	133	763.911.473	232.063.227	556.126.569	172.361.153
	a) Troškovi sirovina i materijala	134	491.305.292	134.841.973	404.149.911	120.811.025
	b) Troškovi prodane robe	135	206.526.841	82.021.689	90.088.380	29.258.986
	c) Ostali vanjski troškovi	136	66.079.340	15.199.565	61.888.278	22.291.142
	3 Troškovi osoblja (AOP 138 do 140)	137	168.826.244	45.971.370	149.515.943	55.066.204
	a) Neto plaće i nadnice	138	105.629.872	28.821.146	95.304.328	34.761.960
	b) Troškovi poreza i doprinosa iz plaća	139	40.541.466	11.092.316	34.842.413	12.756.702
	c) Doprinosi na plaće	140	22.654.906	6.057.908	19.369.202	7.547.542
	4 Amortizacija	141	66.712.299	16.881.400	72.129.413	19.526.912
	5 Ostali troškovi	142	42.462.580	6.940.874	36.763.114	6.920.466
	6 Vrijednosna usklađenja (AOP 144+145)	143	0	0	0	0
	a) dugotrajne imovine osim financijske imovine	144	0	0	0	0
	b) kratkotrajne imovine osim financijske imovine	145	0	0	0	0
	7 Rezerviranja (AOP 147 do 152)	146	2.039.007	2.039.007	2.855.538	2.855.537
	a) Rezerviranja za mirovine, otpremnine i slične obveze	147	218.171	218.171	300.000	300.000
	b) Rezerviranja za porezne obveze	148	0	0	0	0
	c) Rezerviranja za započete sudske sporove	149	0	0	545.538	545.537
	d) Rezerviranja za troškove obnavljanja prirodnih bogatstava	150	0	0	0	0
	e) Rezerviranja za troškove u jamstvenim rokovima	151	0	0	0	0
	f) Druga rezerviranja	152	1.820.836	1.820.836	2.010.000	2.010.000
	8 Ostali poslovni rashodi	153	10.268.097	7.395.998	23.088.653	15.108.086

Račun dobiti i gubitka

u razdoblju 1. 1. 2020. do 31. 12. 2020.,
obveznik: AD Plastik d.d.

	Naziv pozicije 1	AOP oznaka 2	Isto razdoblje prethodne godine		Tekuće razdoblje	
			Kumulativno 3	Tromjesečje 4	Kumulativno 5	Tromjesečje 6
III.	FINANCIJSKI PRIHODI (AOP 155 do 164)	154	49.605.980	13.745.391	55.350.280	27.499.964
	1 Prihodi od ulaganja u udjele (dionice) poduzetnika unutar grupe	155	0	0	0	0
	2 Prihodi od ulaganja u udjele (dionice) društava povezanih sudjelujućim interesima	156	40.370.133	10.319.133	40.516.851	25.230.878
	3 Prihodi od ostalih dugotrajnih financijskih ulaganja i zajmova poduzetnicima unutar grupe	157	0	0	0	0
	4 Ostali prihodi s osnove kamata iz odnosa s poduzetnicima unutar grupe	158	4.236.431	1.044.768	3.593.909	958.939
	5 Tečajne razlike i ostali financijski prihodi iz odnosa s poduzetnicima unutar grupe	159	1.076.083	726.470	2.407.985	63.663
	6 Prihodi od ostalih dugotrajnih financijskih ulaganja i zajmova	160	5.862	0	0	0
	7 Ostali prihodi s osnove kamata	161	6.046	39	1.354	981
	8 Tečajne razlike i ostali financijski prihodi	162	3.911.425	1.654.981	8.830.181	1.245.503
	9 Nerealizirani dobici (prihodi) od financijske imovine	163	0	0	0	0
	10 Ostali financijski prihodi	164	0	0	0	0
IV.	FINANCIJSKI RASHODI (AOP 166 do 172)	165	13.782.221	4.294.834	20.516.100	3.232.682
	1 Rashodi s osnove kamata i slični rashodi s poduzetnicima unutar grupe	166	0	0	0	0
	2 Tečajne razlike i drugi rashodi s poduzetnicima unutar grupe	167	334.441	-225.178	854.532	222.739
	3 Rashodi s osnove kamata i slični rashodi	168	9.073.163	2.106.579	7.200.519	1.591.534
	4 Tečajne razlike i drugi rashodi	169	4.374.617	2.413.433	12.461.049	1.418.409
	5 Nerealizirani gubici (rashodi) od financijske imovine	170	0	0	0	0
	6 Vrijednosna usklađenja financijske imovine (neto)	171	0	0	0	0
	7 Ostali financijski rashodi	172	0	0	0	0
V.	UDIO U DOBITI OD DRUŠTAVA POVEZANIH SUDJELUJUĆIM INTERESOM	173	0	0	0	0
VI.	UDIO U DOBITI OD ZAJEDNIČKIH POTHVATA	174	0	0	0	0
VII.	UDIO U GUBITKU OD DRUŠTAVA POVEZANIH SUDJELUJUĆIM INTERESOM	175	0	0	0	0
VIII.	UDIO U GUBITKU OD ZAJEDNIČKIH POTHVATA	176	0	0	0	0
IX.	UKUPNI PRIHODI (AOP 125+154+173 + 174)	177	1.157.199.790	346.663.508	935.259.129	306.214.702
X.	UKUPNI RASHODI (AOP 131+165+175 + 176)	178	1.066.749.741	312.931.027	857.172.627	270.875.145
XI.	DOBIT ILI GUBITAK PRIJE OPOREZIVANJA (AOP 177-178)	179	90.450.049	33.732.481	78.086.502	35.339.557
	1 Dobit prije oporezivanja (AOP 177-178)	180	90.450.049	33.732.481	78.086.502	35.339.557
	2 Gubitak prije oporezivanja (AOP 178-177)	181	0	0	0	0
XII.	POREZ NA DOBIT	182	9.666.818	9.327.084	9.009.179	9.009.179
XIII.	DOBIT ILI GUBITAK RAZDOBLJA (AOP 179-182)	183	80.783.231	24.405.397	69.077.323	26.330.378
	1 Dobit razdoblja (AOP 179-182)	184	80.783.231	24.405.397	69.077.323	26.330.378
	2 Gubitak razdoblja (AOP 182-179)	185	0	0	0	0

u razdoblju 1. 1. 2020. do 31. 12. 2020.,
obveznik: AD Plastik d.d.

Račun dobiti i gubitka

Naziv pozicije		AOP oznaka	Isto razdoblje prethodne godine		Tekuće razdoblje	
			Kumulativno	Tromjesečje	Kumulativno	Tromjesečje
1		2	3	4	5	6
PREKINUTO POSLOVANJE (popunjava poduzetnik obveznika MSFI-a samo ako ima prekinuto poslovanje)						
XIV.	DOBIT ILI GUBITAK PREKINUTOG POSLOVANJA PRIJE OPOREZIVANJA (AOP 187-188)	186	0	0	0	0
	1 Dobit prekinutog poslovanja prije oporezivanja	187	0	0	0	0
	2 Gubitak prekinutog poslovanja prije oporezivanja	188	0	0	0	0
XV.	POREZ NA DOBIT PREKINUTOG POSLOVANJA	189	0	0	0	0
	1 Dobit prekinutog poslovanja za razdoblje (AOP 186-189)	190	0	0	0	0
	2 Gubitak prekinutog poslovanja za razdoblje (AOP 189-186)	191	0	0	0	0
UKUPNO POSLOVANJE (popunjava samo poduzetnik obveznik MSFI-a koji ima prekinuto poslovanje)						
XVI.	DOBIT ILI GUBITAK PRIJE OPOREZIVANJA (AOP 179+186)	192	0	0	0	0
	1 Dobit prije oporezivanja (AOP 192)	193	0	0	0	0
	2 Gubitak prije oporezivanja (AOP 192)	194	0	0	0	0
XVII.	POREZ NA DOBIT (AOP 182+189)	195	0	0	0	0
XVIII.	DOBIT ILI GUBITAK RAZDOBLJA (AOP 192-195)	196	0	0	0	0
	1 Dobit razdoblja (AOP 192-195)	197	0	0	0	0
	2 Gubitak razdoblja (AOP 195-192)	198	0	0	0	0
DODATAK RDG-u (popunjava poduzetnik koji sastavlja konsolidirani godišnji financijski izvještaj)						
XIX.	DOBIT ILI GUBITAK RAZDOBLJA (AOP 200+201)	199	0	0	0	0
	1 Pripisana imateljima kapitala matice	200	0	0	0	0
	2 Pripisana manjinskom (nekontrolirajućem) interesu	201	0	0	0	0
IZVJEŠTAJ O OSTALOJ SVEOBUHVAATNOJ DOBITI (popunjava poduzetnik obveznik primjene MSFI-a)						
I.	DOBIT ILI GUBITAK RAZDOBLJA	202	80.783.231	24.405.397	69.077.323	26.330.378
II.	OSTALA SVEOBUHVAATNA DOBIT/GUBITAK PRIJE POREZA (AOP 204 do 211)	203	0	0	0	0
	1 Tečajne razlike iz preračuna inozemnog poslovanja	204	0	0	0	0
	2 Promjene revalorizacijskih rezervi dugotrajne materijalne i nematerijalne imovine	205	0	0	0	0
	3 Dobit ili gubitak s osnove naknadnog vrednovanja financijske imovine raspoložive za prodaju	206	0	0	0	0
	4 Dobit ili gubitak s osnove učinkovite zaštite novčanih tokova	207	0	0	0	0
	5 Dobit ili gubitak s osnove učinkovite zaštite neto ulaganja u inozemstvu	208	0	0	0	0
	6 Udio u ostaloj sveobuhvatnoj dobiti/gubitku društava povezanih sudjelujućim interesom	209	0	0	0	0
	7 Aktuarski dobici/gubici po planovima definiranih primanja	210	0	0	0	0
	8 Ostale nevlasničke promjene kapitala	211	0	0	0	0
III.	POREZ NA DOBIT	212	0	0	0	0
IV.	NETO OSTALA SVEOBUHVAATNA DOBIT ILI GUBITAK (AOP 203-212)	213	0	0	0	0
V.	SVEOBUHVAATNA DOBIT ILI GUBITAK RAZDOBLJA (AOP 202+213)	214	80.783.231	24.405.397	69.077.323	26.330.378
DODATAK Izvještaju o ostaloj sveobuhvatnoj dobiti (popunjava poduzetnik koji sastavlja konsolidirani izvještaj)						
VI.	SVEOBUHVAATNA DOBIT ILI GUBITAK RAZDOBLJA (AOP 216+217)	215	0	0	0	0
	1 Pripisana imateljima kapitala matice	216	0	0	0	0
	2 Pripisana manjinskom (nekontrolirajućem) interesu	217	0	0	0	0

Izvještaj o novčanom tijeku

Indirektna metoda

Naziv pozicije	AOP oznaka	Isto razdoblje prethodne godine	Tekuće razdoblje
1	2	3	4
NOVČANI TOKOVI OD POSLOVNIH AKTIVNOSTI			
1 Dobit prije oporezivanja	001	90.450.049	78.086.502
2 Usklađenja (AOP 003 do 010)	002	8.527.998	93.317.446
a) Amortizacija	003	66.712.299	72.129.413
b) Dobici i gubici od prodaje i vrijednosna usklađenja dugotrajne materijalne i nematerijalne imovine	004	-2.996.871	-9.697.564
c) Dobici i gubici od prodaje i nerealizirani dobici i gubici i vrijednosno usklađenje financijske imovine	005	-311.960	0
d) Prihodi od kamata i dividendi	006	-44.618.472	-44.112.114
e) Rashodi od kamata	007	9.073.163	7.200.519
f) Rezerviranja	008	161.687	-1.146.545
g) Tečajne razlike (nerealizirane)	009	42.967	2.005.166
h) Ostala usklađenja za novčane transakcije i nerealizirane dobitke i gubitke	010	-19.534.815	66.938.571
I. Povećanje ili smanjenje novčanih tokova prije promjena u radnom kapitalu (AOP 001+002)	011	98.978.047	171.403.948
3 Promjene u radnom kapitalu (AOP 013 do 016)	012	-35.446.557	-86.394.411
a) Povećanje ili smanjenje kratkoročnih obveza	013	-8.642.312	-78.830.510
b) Povećanje ili smanjenje kratkotrajnih potraživanja	014	-70.289.710	-27.573.333
c) Povećanje ili smanjenje zaliha	015	43.485.465	154.505
d) Ostala povećanja ili smanjenja radnog kapitala	016	0	19.854.927
II. Novac iz poslovanja (AOP 011+012)	017	63.531.490	85.009.537
4 Novčani izdaci za kamate	018	-9.436.657	-7.249.091
5 Plaćeni porez na dobit	019	0	0
A NETO NOVČANI TOKOVI OD POSLOVNIH AKTIVNOSTI (AOP 017 do 019)	020	54.094.833	77.760.446
NOVČANI TOKOVI OD INVESTICIJSKIH AKTIVNOSTI			
1 Novčani primici od prodaje dugotrajne materijalne i nematerijalne imovine	021	6.447.677	28.203.626
2 Novčani primici od prodaje financijskih instrumenata	022	0	0
3 Novčani primici od kamata	023	825.340	6.929.873
4 Novčani primici od dividendi	024	40.345.999	40.516.851
5 Novčani primici s osnove povrata danih zajmova i štednih uloga	025	31.147.938	0
6 Ostali novčani primici od investicijskih aktivnosti	026	2.700.124	0
III. Ukupno novčani primici od investicijskih aktivnosti (AOP 021 do 026)	027	81.467.078	75.650.350
1 Novčani izdaci za kupnju dugotrajne materijalne i nematerijalne imovine	028	-136.601.575	-42.467.705
2 Novčani izdaci za stjecanje financijskih instrumenata	029	0	0
3 Novčani izdaci s osnove danizh zajmova i štednih uloga za razdoblje	030	-260.000	-897.742
4 Stjecanje ovisnog društva, umanjeno za stečeni novac	031	-867	0
5 Ostali novčani izdaci od investicijskih aktivnosti	032	0	0
IV. Ukupno novčani izdaci od investicijskih aktivnosti (AOP 028 do 032)	033	-136.862.442	-43.365.447
B NETO NOVČANI TOKOVI OD INVESTICIJSKIH AKTIVNOSTI (AOP 027 + 033)	034	-55.395.364	32.284.903

Izvještaj o novčanom tijeku

Indirektna metoda

Naziv pozicije	AOP oznaka	Isto razdoblje prethodne godine	Tekuće razdoblje
1	2	3	4
NOVČANI TOKOVI OD FINANCIJSKIH AKTIVNOSTI			
1 Novčani primici od povećanja temeljnog (upisanog) kapitala	035	0	0
2 Novčani primici od izdavanja vlasničkih i dužničkih financijskih instrumenata	036	0	0
3 Novčani primici od glavnice kredita, pozajmica i drugih posudbi	037	148.555.163	52.504.566
4 Ostali novčani primici od financijskih aktivnosti	038	0	0
V. Ukupno novčani primici od financijskih aktivnosti (AOP 035 do 038)	039	148.555.163	52.504.566
1 Novčani izdaci za otplatu glavnice kredita, pozajmica i drugih posudbi i dužničkih financijskih instrumenata	040	-94.609.477	-110.773.007
2 Novčani izdaci za isplatu dividendi	041	-51.675.903	-16.522.104
3 Novčani izdaci za financijski najam	042	-7.892.649	-7.956.337
4 Novčani izdaci za otkup vlastitih dionica i smanjenje temeljnog (upisanog) kapitala	043	-904.660	0
5 Ostali novčani izdaci od financijskih aktivnosti	044	0	0
VI. Ukupno novčani izdaci od financijskih aktivnosti (AOP 040 do 044)	045	-155.082.689	-135.251.448
C NETO NOVČANI TOKOVI OD FINANCIJSKIH AKTIVNOSTI (AOP 039+045)	046	-6.527.526	-82.746.882
1 Nerealizirane tečajne razlike po novcu i novčanim ekvivalentima	047	-9.457	72.250
D NETO POVEĆANJE ILI SMANJENJE NOVČANIH TOKOVA (AOP 020 + 034 + 046 + 047)	048	-7.837.514	27.370.717
E NOVAC I NOVČANI EKVIVALENTI NA POČETKU RAZDOBLJA	049	16.135.861	8.298.347
F NOVAC I NOVČANI EKVIVALENTI NA KRAJU RAZDOBLJA (AOP 048+049)	050	8.298.347	35.669.064



Izveštaj o promjenama kapitala

u razdoblju 1. 1. 2020. do 31. 12. 2020.,
obveznik: AD Plastik d.d.

Opis pozicije	AOP oznaka	Raspodjeljivo imateljima kapitala matice														Manjinski (nekontrolirajući) interes	Ukupno kapital i rezerve
		Temeljni (upisani) kapital	Kapitalne rezerve	Zakonske rezerve	Rezerve za vlastite dionice	Vlastite dionice i udjeli (odbitna stavka)	Statutarne rezerve	Ostale rezerve	Revalorizacijske rezerve	Fer vrijednost imovine raspoložive za prodaju	Učinkoviti dio zaštite novčanih tokova	Učinkoviti dio zaštite neto ulaganja u inozemstvo	Zadržana dobit / preneseni gubitak	Dobit / gubitak poslovne godine	Ukupno raspodjeljivo imateljima kapitala matice		
1	2	3	4	5	6	7	8	9	10	11	12	13	14	15	16 (3 do 6 - 7 + 8 do 15)	17	18 (16+17)
PRETHODNO RAZDOBLJE																	
1 Stanje na dan početka prethodne poslovne godine	01	419.958.400	191.903.518	6.128.852	22.124.003	12.124.003	0	2.806.439	0	0	0	0	13.394.775	88.961.262	733.153.246	0	733.153.246
2 Promjene računovodstvenih politika	02	0	0	0	0	0	0	0	0	0	0	0	0	0	0	0	0
3 Ispravak pogreški	03	0	0	0	0	0	0	0	0	0	0	0	32.270.077	-6.093.578	26.176.499	0	26.176.499
4 Stanje na dan početka prethodne poslovne godine (prepravljeno) (AOP 01 do 03)	04	419.958.400	191.903.518	6.128.852	22.124.003	12.124.003	0	2.806.439	0	0	0	0	45.664.852	82.867.684	759.329.745	0	759.329.745
5 Dobit/gubitak razdoblja	05	0	0	0	0	0	0	0	0	0	0	0	0	80.783.231	80.783.231	0	80.783.231
6 Tečajne razlike iz preračuna inozemnog poslovanja	06	0	0	0	0	0	0	0	0	0	0	0	0	0	0	0	0
7 Promjene revalorizacijskih rezervi dugotrajne materijalne i nematerijalne imovine	07	0	0	0	0	0	0	0	0	0	0	0	0	0	0	0	0
8 Dobitak ili gubitak s osnove naknadnog vrednovanja financijske imovine raspoložive za prodaju	08	0	0	0	0	0	0	0	0	0	0	0	0	0	0	0	0
9 Dobitak ili gubitak s osnove učinkovite zaštite novčanog toka	09	0	0	0	0	0	0	0	0	0	0	0	0	0	0	0	0
10 Dobitak ili gubitak s osnove učinkovite zaštite neto ulaganja u inozemstvu	10	0	0	0	0	0	0	0	0	0	0	0	0	0	0	0	0
11 Udio u ostaloj sveobuhvatnoj dobiti/gubitku društava povezanih sudjelujućim interesom	11	0	0	0	0	0	0	0	0	0	0	0	0	0	0	0	0
12 Aktuarski dobici/gubici po planovima definiranih primanja	12	0	0	0	0	0	0	0	0	0	0	0	0	0	0	0	0
13 Ostale nevlasničke promjene kapitala	13	0	0	0	0	0	0	0	0	0	0	0	0	0	0	0	0
14 Porez na transakcije priznate direktno u kapitalu	14	0	0	0	0	0	0	0	0	0	0	0	0	0	0	0	0
15 Povećanje/smanjenje temeljnog (upisanog) kapitala (osim reinvestiranjem dobiti i u postupku predstečajne nagodbe	15	0	0	0	0	0	0	0	0	0	0	0	0	0	0	0	0
16 Povećanje temeljnog (upisanog) kapitala reinvestiranjem dobiti	16	0	0	0	0	0	0	0	0	0	0	0	0	0	0	0	0
17 Povećanje temeljnog (upisanog) kapitala u postupku predstečajne nagodbe	17	0	0	0	0	0	0	0	0	0	0	0	0	0	0	0	0
18 Otkup vlastitih dionica/udjela	18	0	0	0	0	904.660	0	0	0	0	0	0	0	0	-904.660	0	-904.660
19 Isplata udjela u dobiti/dividende	19	0	0	0	0	0	0	0	0	0	0	0	-51.675.903	0	-51.675.903	0	-51.675.903
20 Ostale raspodjele vlasnicima	20	0	84.840	0	-1.233.540	-1.233.540	0	51.913.674	0	0	0	0	-50.680.134	0	1.318.380	0	1.318.380
21 Prijenos u pozicije rezervi po godišnjem rasporedu	21	0	0	0	0	0	0	0	0	0	0	0	82.867.684	-82.867.684	0	0	0
22 Povećanje rezervi u postupku predstečajne nagodbe	22	0	0	0	0	0	0	0	0	0	0	0	0	0	0	0	0
23 Stanje na zadnji dan izvještajnog razdoblja prethodne poslovne godine (04 do 22)	23	419.958.400	191.988.358	6.128.852	20.890.463	11.795.123	0	54.720.113	0	0	0	0	26.176.499	80.783.231	788.850.793	0	788.850.793
DODATAK IZVJEŠTAJU O PROMJENAMA KAPITALA (popunjava poduzetnik obveznik primjene MSFI-a)																	
I. OSTALA SVEOBUHVAATNA DOBIT PRETHODNOG RAZDOBLJA, UMANJENO ZA POREZE (AOP 06 do 14)	24	0	0	0	0	0	0	0	0	0	0	0	0	0	0	0	0
II. SVEOBUHVAATNA DOBIT ILI GUBITAK PRETHODNOG RAZDOBLJA (AOP 05+24)	25	0	0	0	0	0	0	0	0	0	0	0	0	80.783.231	80.783.231	0	80.783.231
III. TRANSAKCIJE S VLASNICIMA PRETHODNOG RAZDOBLJA PRIZNATE DIREKTNO U KAPITALU (AOP 15 do 22)	26	0	84.840	0	-1.233.540	-328.880	0	51.913.674	0	0	0	0	-19.488.353	-82.867.684	-51.262.183	0	-51.262.183

Izvještaj o promjenama kapitala

u razdoblju 1. 1. 2020. do 31. 12. 2020.,
obveznik: AD Plastik d.d.

Opis pozicije	AOP oznaka	Raspodjeljivo imateljima kapitala matice														Manjinski (nekontrolirajući) interes	Ukupno kapital i rezerve
		Temeljni (upisani) kapital	Kapitalne rezerve	Zakonske rezerve	Rezerve za vlastite dionice	Vlastite dionice i udjeli (odbitna stavka)	Statutarne rezerve	Ostale rezerve	Revalorizacijske rezerve	Fer vrijednost financijske imovine raspoložive za prodaju	Učinkoviti dio zaštite novčanih tokova	Učinkoviti dio zaštite neto ulaganja u inozemstvo	Zadržana dobit / preneseni gubitak	Dobit / gubitak poslovne godine	Ukupno raspodjeljivo imateljima kapitala matice		
1	2	3	4	5	6	7	8	9	10	11	12	13	14	15	16 (3 do 6 - 7 + 8 do 15)	17	18 (16+17)
TEKUĆE RAZDOBLJE																	
1 Stanje na dan početka tekuće poslovne godine	27	419.958.400	191.988.358	6.128.852	20.890.463	11.795.123	0	54.720.113	0	0	0	0	26.176.499	80.783.231	788.850.793	0	788.850.793
2 Promjene računovodstvenih politika	28	0	0	0	0	0	0	0	0	0	0	0	0	0	0	0	0
3 Ispravak pogreški	29	0	0	0	0	0	0	0	0	0	0	0	0	0	0	0	0
4 Stanje na dan početka tekuće poslovne godine (prepravljeno) (AOP 27 do 29)	30	419.958.400	191.988.358	6.128.852	20.890.463	11.795.123	0	54.720.113	0	0	0	0	26.176.499	80.783.231	788.850.793	0	788.850.793
5 Dobit/gubitak razdoblja	31	0	0	0	0	0	0	0	0	0	0	0	0	69.077.323	69.077.323	0	69.077.323
6 Tečajne razlike iz preračuna inozemnog poslovanja	32	0	0	0	0	0	0	0	0	0	0	0	0	0	0	0	0
7 Promjene revalorizacijskih rezervi dugotrajne materijalne i nematerijalne imovine	33	0	0	0	0	0	0	0	0	0	0	0	0	0	0	0	0
8 Dobitak ili gubitak s osnove naknadnog vrednovanja financijske imovine raspoložive za prodaju	34	0	0	0	0	0	0	0	0	0	0	0	0	0	0	0	0
9 Dobitak ili gubitak s osnove učinkovite zaštite novčanog toka	35	0	0	0	0	0	0	0	0	0	0	0	0	0	0	0	0
10 Dobitak ili gubitak s osnove učinkovite zaštite neto ulaganja u inozemstvu	36	0	0	0	0	0	0	0	0	0	0	0	0	0	0	0	0
11 Udio u ostaloj sveobuhvatnoj dobiti/gubitku društava povezanih sudjelujućim interesom	37	0	0	0	0	0	0	0	0	0	0	0	0	0	0	0	0
12 Aktuarski dobici/gubici po planovima definiranih primanja	38	0	0	0	0	0	0	0	0	0	0	0	0	0	0	0	0
13 Ostale ne vlasničke promjene kapitala	39	0	0	0	0	0	0	0	0	0	0	0	0	0	0	0	0
14 Porez na transakcije priznate direktno u kapitalu	40	0	0	0	0	0	0	0	0	0	0	0	0	0	0	0	0
15 Povećanje/smanjenje temeljnog (upisanog) kapitala (osim reinvestiranjem dobiti i u postupku predstečajne nagodbe)	41	0	0	0	0	0	0	0	0	0	0	0	0	0	0	0	0
16 Povećanje temeljnog (upisanog) kapitala reinvestiranjem dobiti	42	0	0	0	0	0	0	0	0	0	0	0	0	0	0	0	0
17 Povećanje temeljnog (upisanog) kapitala u postupku predstečajne nagodbe	43	0	0	0	0	0	0	0	0	0	0	0	0	0	0	0	0
18 Otkup vlastitih dionica/udjela	44	0	0	0	0	0	0	0	0	0	0	0	0	0	0	0	0
19 Isplata udjela u dobiti/dividende	45	0	0	0	0	0	0	0	0	0	0	0	-16.522.104	0	-16.522.104	0	-16.522.104
20 Ostale raspodjele vlasnicima	46	0	0	0	0	0	0	21.698.677	0	0	0	0	-21.698.677	0	0	0	0
21 Prijenos u pozicije rezervi po godišnjem rasporedu	47	0	0	0	0	0	0	0	0	0	0	0	80.783.231	-80.783.231	0	0	0
22 Povećanje rezervi u postupku predstečajne nagodbe	48	0	0	0	0	0	0	0	0	0	0	0	0	0	0	0	0
23 Stanje na zadnji dan izvještajnog razdoblja tekuće poslovne godine (AOP 30 do 48)	49	419.958.400	191.988.358	6.128.852	20.890.463	11.795.123	0	76.418.790	0	0	0	0	68.738.949	69.077.323	841.406.012	0	841.406.012
DODATAK IZVJEŠTAJU O PROMJENAMA KAPITALA (popunjava poduzetnik obveznik primjene MSFI-a)																	
I. OSTALA SVEOBUHVAATNA DOBIT TEKUĆEG RAZDOBLJA, UMANJENO ZA POREZE (AOP 32 do 40)	50	0	0	0	0	0	0	0	0	0	0	0	0	0	0	0	0
II. SVEOBUHVAATNA DOBIT ILI GUBITAK TEKUĆEG RAZDOBLJA (AOP 31 + 50)	51	0	0	0	0	0	0	0	0	0	0	0	0	69.077.323	69.077.323	0	69.077.323
III. TRANSAKCIJE S VLASNICIMA TEKUĆEG RAZDOBLJA PRIZNATE DIREKTNO U KAPITALU (AOP 41 do 48)	52	0	0	0	0	0	0	21.698.677	0	0	0	0	42.562.450	-80.783.231	-16.522.104	0	-16.522.104

Bilješke uz financijske izvještaje - TFI

(sastavljaju se za tromjesečna izvještajna razdoblja)

Naziv izdavatelja: AD PLASTIK d.d.

OIB: 48351740621

Izvještajno razdoblje: 1. 1. 2020 do 31. 12. 2020

Bilješke uz financijske izvještaje za tromjesečna izvještajna razdoblja uključuju:

- a) objašnjenje poslovnih događaja značajnih za razumijevanje promjena u izvještaju o financijskog položaju i poslovnim rezultatima za tromjesečno izvještajno razdoblje izdavatelja u odnosu na zadnju poslovnu godinu, odnosno objavljuju se informacije vezane uz te događaje i ažuriraju odgovarajuće informacije objavljene u posljednjem godišnjem financijskom izvještaju,
- b) informacije kojima je omogućen pristup posljednjim godišnjim financijskim izvještajima radi razumijevanja informacija objavljenih u bilješkama uz financijske izvještaje sastavljene za tromjesečno izvještajno razdoblje,
- c) izjava da se iste računovodstvene politike primjenjuju prilikom sastavljanja financijskih izvještaja za tromjesečno izvještajno razdoblje kao i u posljednjim godišnjim financijskim izvještajima ili ako su te računovodstvene politike mijenjale opis prirode i učinka promjene,
- d) objašnjenje poslovnih rezultata u slučaju da izdavatelj obavlja djelatnost sezonske prirode.

Bilješke uz financijske izvještaje priložene su u nerevidiranom financijskom izvještaju za 2020. godinu. Nerevidirani financijski izvještaj za 2020. godinu je dostupan na internet stranici Zagrebačke burze.



Solin, veljača 2021. godine

Izjava posloводства o odgovornosti

Financijski izvještaji AD Plastik Grupe i društva AD Plastik d.d. Solin sastavljaju se u skladu s Međunarodnim računovodstvenim standardima financijskog izvještavanja (MSFI) te hrvatskim Zakonom o računovodstvu.

Nerevidirani konsolidirani financijski izvještaji AD Plastik Grupe i financijski izvještaji društva AD Plastik d.d. za razdoblje od 1. siječnja do 31. prosinca 2020. godine daju cjeloviti i istinit prikaz imovine i obveza, dobiti i gubitka, financijskog položaja i poslovanja izdavatelja i društava uključenih u konsolidaciju kao cjeline.

Izvjestaj posloводства za razdoblje do 31. prosinca 2020. godine sadrži istinit i vjeran prikaz razvoja i rezultata poslovanja Društva uz opis najznačajnijih rizika i neizvjesnosti kojima je Društvo izloženo.


Marinko Došen, predsjednik Uprave



Mladen Peroš, član Uprave



Višnja Bijelić, članica Uprave



Ivan Čupić, član Uprave



Društvo je upisano u sudskom registru
Trgovačkog suda u Splitu pod MBS: 060007090
Osobni identifikacijski broj: 48351740621,
IBAN: HR04 2340 0091 1101 5371 1, Privredna banka Zagreb d.d., Zagreb

Temeljni kapital u iznosu 419.958,400 kn u cijelosti uplaćen,
Izdano 4.199.584 redovnih dionica na ime, svaka nominalnog iznosa od 100 kn
Predsjednik Uprave: Marinko Došen, Članovi Uprave: Mladen Peroš, Višnja Bijelić, Ivan Čupić
Predsjednik Nadzornog odbora: Sergej Dmitrijević Bodrunov

Your needs. Our drive.

Solin, veljača 2021. godine

www.adplastik.hr