

**REZULTATI 2025. i
PRVOG TROMJESEČJA 2026.**



SADRŽAJ

A	OSVRT NA 2025.	3
B	FINANCIJSKI REZULTATI 2025.	7
C	GLAVNA OBILJEŽJA I FINANCIJSKI REZULTATI Q1 2026.	13
D	OČEKIVANJA	20

OSVRT NA 2025.

GLAVNA OBILJEŽJA 2025.


4

POKAZATELJI ODRŽIVOSTI U 2025.

5

TRŽIŠTE NOVOREGISTRIRANIH AUTOMOBILA

6



A



POSLOVNI PRIHODI GRUPE
160 MEUR

EBITDA MATICE
14,37 MEUR

EBITDA GRUPE
19,19 MEUR

GLAVNA
OBILJEŽJA
2025.

NASTAVAK
RAZDUŽIVANJA

NETO DOBIT GRUPE
14,26 MEUR

RAST PRIHODA
OD SERIJSKE PROIZVODNJE

POKAZATELJI ODRŽIVOSTI U 2025.



**SVE EUROPSKE
PROIZVODNE LOKACIJE**

75



535 BODA



65,9

ESG SCORE

Bloomberg



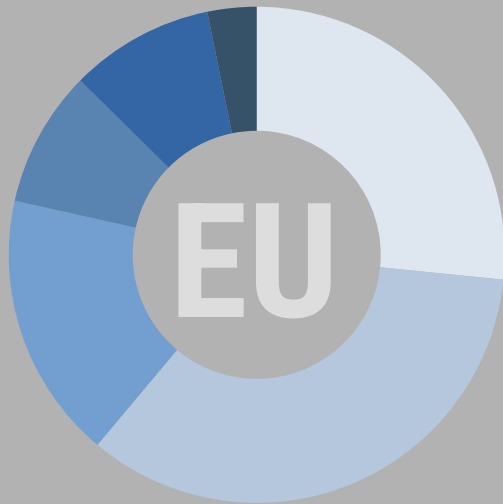
Discloser
2025

C



92B

TRŽIŠTE NOVOREGISTRIRANIH AUTOMOBILA



- 26,6% BENZIN
- 34,5% HIBRIDNI (HEV)
- 17,4% BATERIJA (BEV)
- 8,9% DIZEL
- 9,4% ELEKTRIČNI HIBRIDNI (PHEV)
- 3,2% OSTALI

EU
TRŽIŠTE

10,8 M

(Δ +1,8%)

FINANCIJSKI REZULTATI 2025.

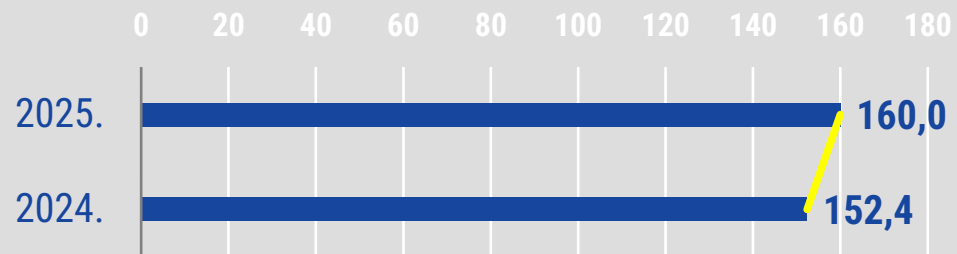
POSLOVNI PRIHODI	8
EBITDA	9
NETO DOBIT	10
NETO FINANCIJSKI DUG	11
PRIDRUŽENO DRUŠTVO EAPS (JV)	12



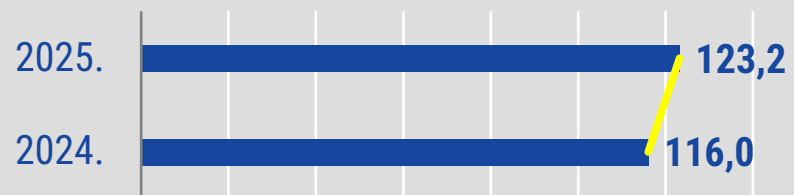
B

POSLOVNI PRIHODI

AD PLASTIK GRUPA



AD PLASTIK D.D.

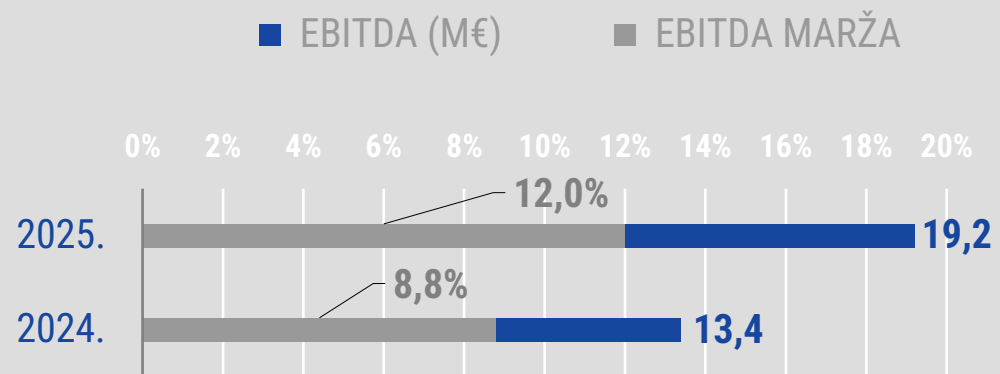


UTJECAJ NA PRIHODE

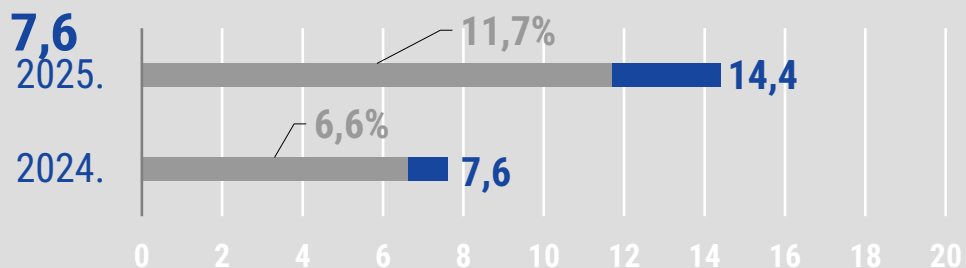
- POVEĆANJE PRIHODA OD
SERIJSKE PROIZVODNJE

EBITDA

AD PLASTIK GRUPA



AD PLASTIK D.D.

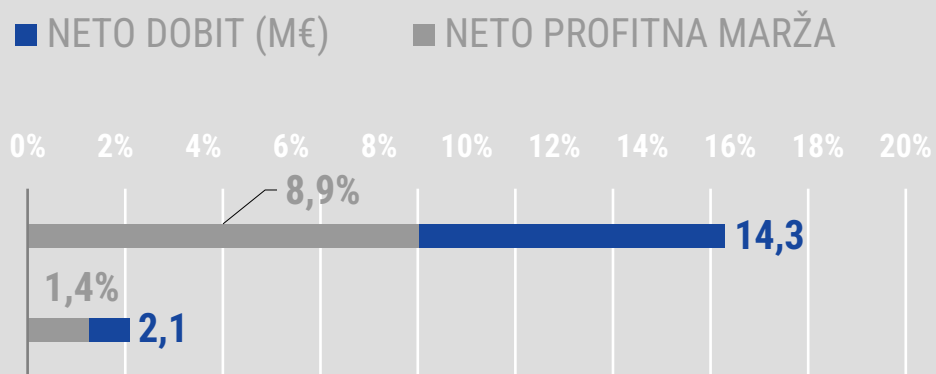


UTJECAJ NA EBITDA

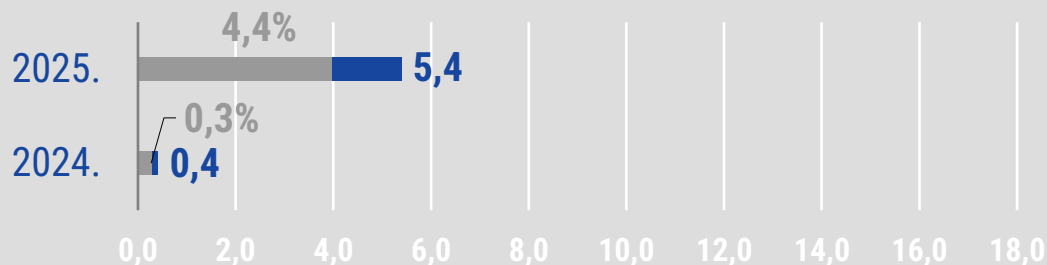
- RAST PRIHODA
- BOLJA ISKORIŠTENOST KAPACITETA
- PROFITABILNOST NOVIH PROJEKATA
- OPTIMIZACIJA TROŠKOVA

NETO DOBIT

AD PLASTIK GRUPA



AD PLASTIK D.D.

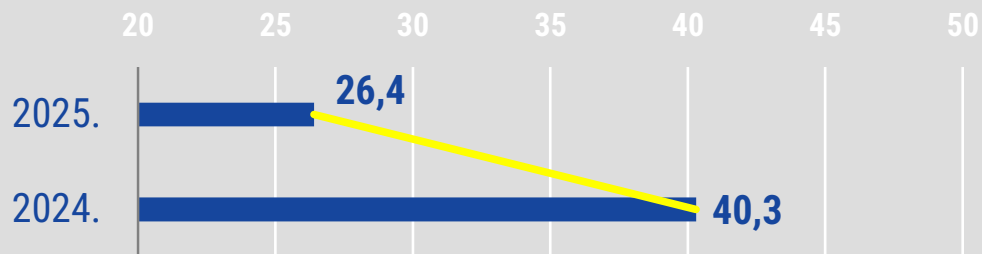


UTJECAJ NA NETO DOBIT

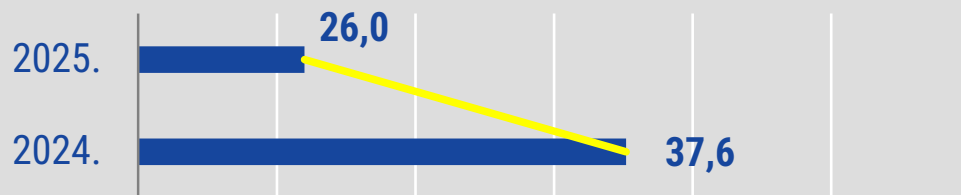
- VIŠA EBITDA
- NIŽI TROŠKOVI FINANCIRANJA
- DOBIT I DIVIDENDA EAPS-A

NETO FINANCIJSKI DUG

AD PLASTIK GRUPA



AD PLASTIK D.D.



UTJECAJ NA DUG

- SMANJENJE NETO FINANCIJSKOG DUGA IZ POZITIVNOG OPERATIVNOG NOVČANOG TOKA

PRIDRUŽENO DRUŠTVO EAPS (JV)

162,9 M€	PRIHODI
23,9 M€	EBITDA
14,7 %	EBITDA MARŽA
18,0 M€	NETO DOBIT
0,3 M€	CAPEX

- **NOVI PROJEKTI DOSEGLI PUNE PROIZVODNE KOLIČINE**
- **VISOKA RAZINA KAPACITIRANOSTI**

GLAVNA OBILJEŽJA I FINANCIJSKI REZULTATI Q1 2026.

GLAVNA OBILJEŽJA Q1 2026.	14
POSLOVNI PRIHODI	15
EBITDA	16
NETO DOBIT	17
NETO FINANCIJSKI DUG	18
PRIDRUŽENO DRUŠTVO EAPS (JV)	19



C

POSLOVNI PRIHODI GRUPE
39,54 MEUR

PORAST
PROFITABILNOSTI

EBITDA GRUPE
6,16 MEUR

GLAVNA
OBILJEŽJA
Q1 2026.

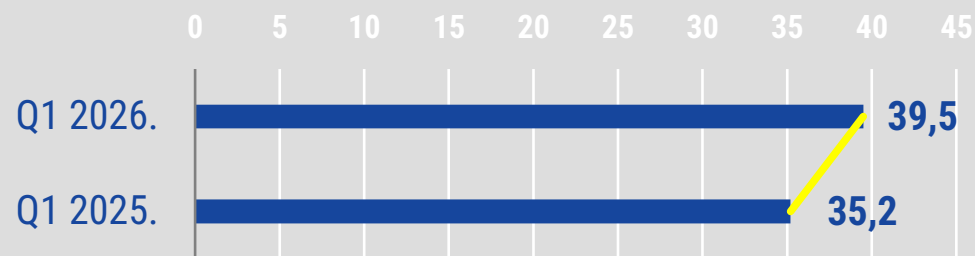
NASTAVAK
RAZDUŽIVANJA

NETO DOBIT GRUPE
4,25 MEUR

OPTIMIZACIJA
PROIZVODNIH
KAPACITETA

POSLOVNI PRIHODI

AD PLASTIK GRUPA



AD PLASTIK D.D.

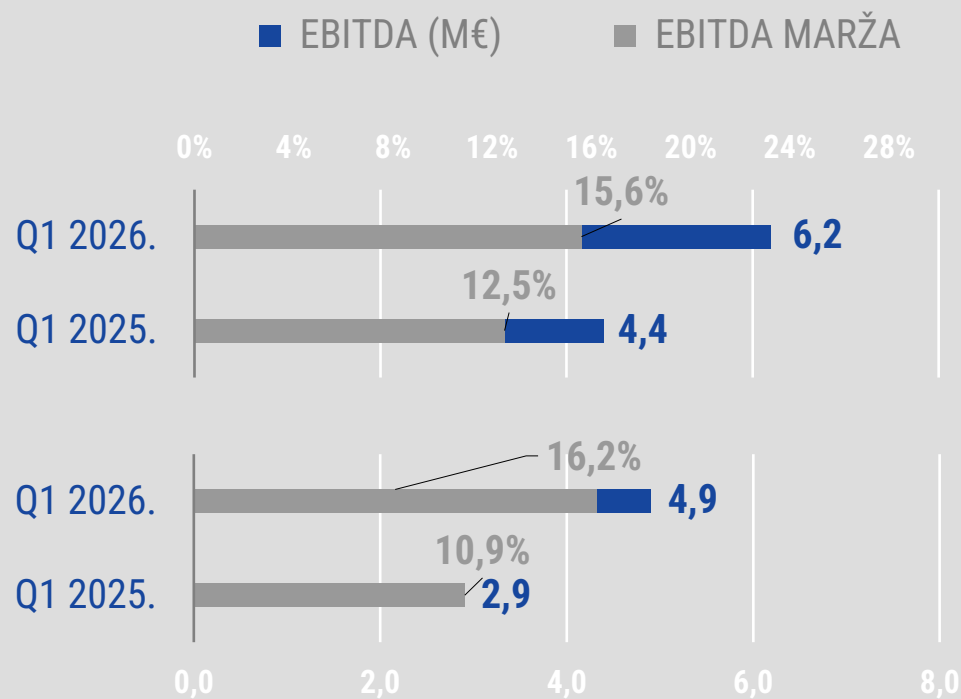


UTJECAJ NA PRIHODE

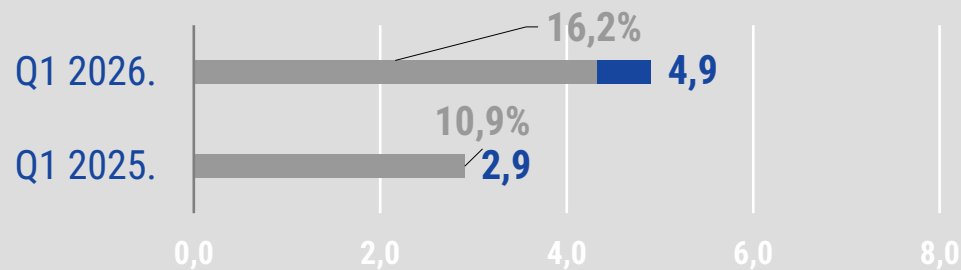
- RAST PRIHODA OD SERIJSKE PROIZVODNJE

EBITDA

AD PLASTIK GRUPA



AD PLASTIK D.D.

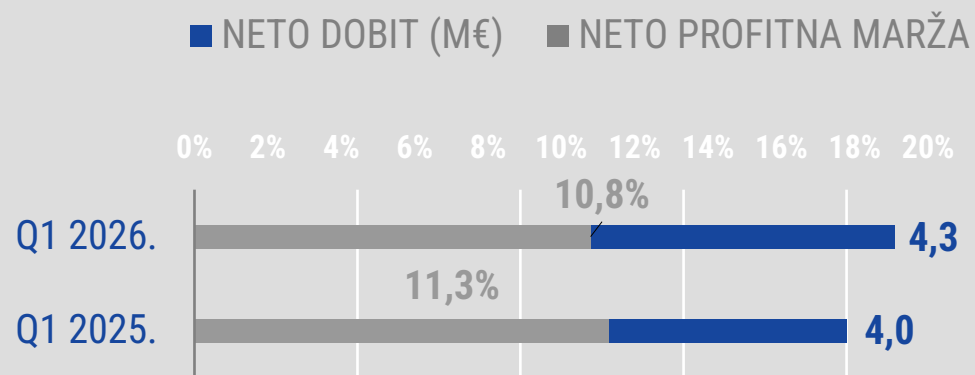


UTJECAJ NA EBITDA

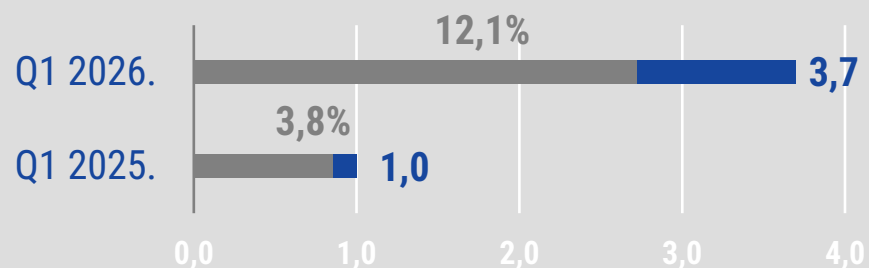
- PROFITABILNOST NOVIH PROJEKATA
- VEĆA ISKORIŠTENOST KAPACITETA
- OPTIMIZACIJA TROŠKOVA

NETO DOBIT

AD PLASTIK GRUPA



AD PLASTIK D.D.

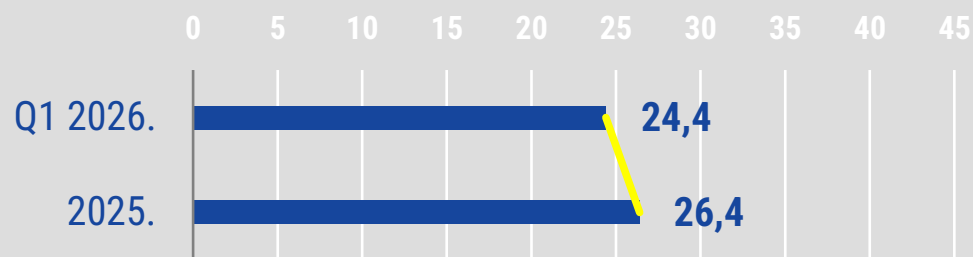


UTJECAJ NA NETO DOBIT


- VEĆA EBITDA
- DIVIDENDA I DOBIT EAPS
- OPTIMIZACIJA TROŠKOVA FINANCIRANJA

NETO FINANCIJSKI DUG

AD PLASTIK GRUPA



AD PLASTIK D.D.



UTJECAJ NA DUG

■ REDOVNA OTPLATA POSTOJEĆEG DUGA

PRIDRUŽENO DRUŠTVO EAPS (JV)

42,4 M€	PRIHODI
6,3 M€	EBITDA
14,9 %	EBITDA MARŽA
4,4 M€	NETO DOBIT
0,2 M€	CAPEX

- **UČINAK PUNIH PROIZVODNIH KOLIČINA**
- **VISOKA RAZINA ISKORIŠTENOSTI KAPACITETA**
- **VISOKA PROFITABILNOST NOVIH VOZILA**

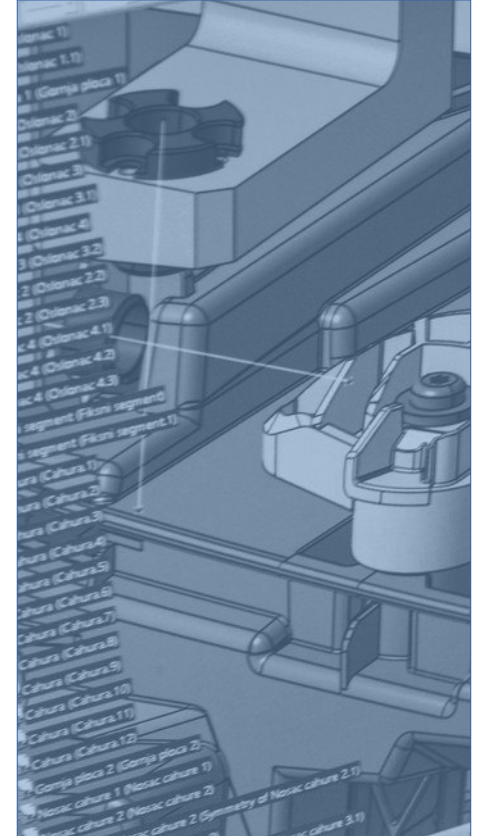
OČEKIVANJA

OČEKIVANJA

21

PITANJA I ODGOVORI

22



D



OČEKIVANJA

RAST PRIHODA
(OD VLASTITIH PROIZVODA)

5 %

CAPEX

8 mil.€

EBITDA
MARŽA

13 %

GODIŠNJE

U NAREDNE
TRI GODINE

PITANJA I ODGOVORI

