

20

21

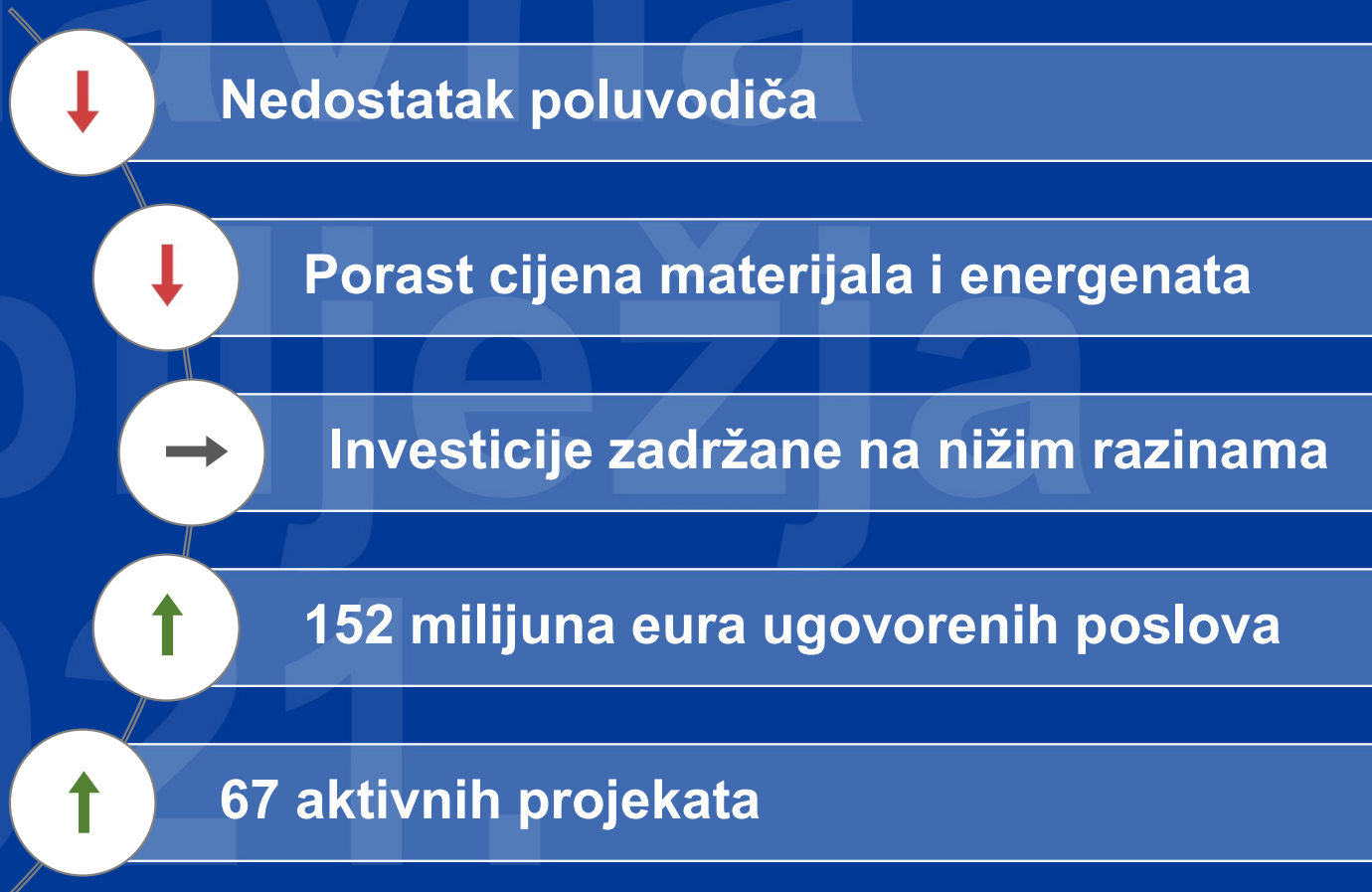
**REZULTATI 2021.
I PRVOG TROMJESEČJA
2022. GODINE**



AD Plastik

■ Osvrt na 2021.	3
■ Financijski rezultati 2021.	9
■ Glavna obilježja i financijski rezultati Q1 2022.	16
■ Izazovi 2022.	23

Glavna obilježja 2021.



Važni događaji u 2021.



U kategoriji
velikih poduzeća



Tvrtna
prijatelj zdravlja



Zlatni ključ
(Slovenija)



Važni događaji u 2021.



Na svim
lokacijama

Ostali certifikati

- ISO 27001
- ISO 45001
- ISO 50001



ESG pokazatelji



76

Bloomberg

70,66

ESG score 2020.



550

bodova

Usmjerenost u 2021.



Kupci

- Prilagođavanje proizvodnje
- Razvojni projekti
- Komercijalne aktivnosti

Profitabilnost

- Interne uštede
- Usklađenje prodajnih cijena

Financijska stabilnost

- Novac na računu 30 Mkn
- Slobodne kratkoročne linije 75 Mkn
- NFD / EBITDA Grupa 2,84

152 milijuna eura ugovorenih poslova



Europsko tržište

79,9 M€

Rusko tržište

71,8 M€

**> 600
milijuna
eura**

**protekle
4 godine**

STELLANTIS

Stellantis Grupa
79,9 M€

RENAULT NISSAN



Alijansa Renault-
Nissan-Avtovaz
63,5 M€



Volkswagen
Grupa
8,3 M€

Razvojni projekti



Najznačajniji razvojni projekti u 2021.

prvi puta razvojni dobavljač
za poznatog kupca

razvoj procesa i alata
za novog kupca

obloge kotača i pragova

rešetke vozila

letvice vrata i bočne obloge

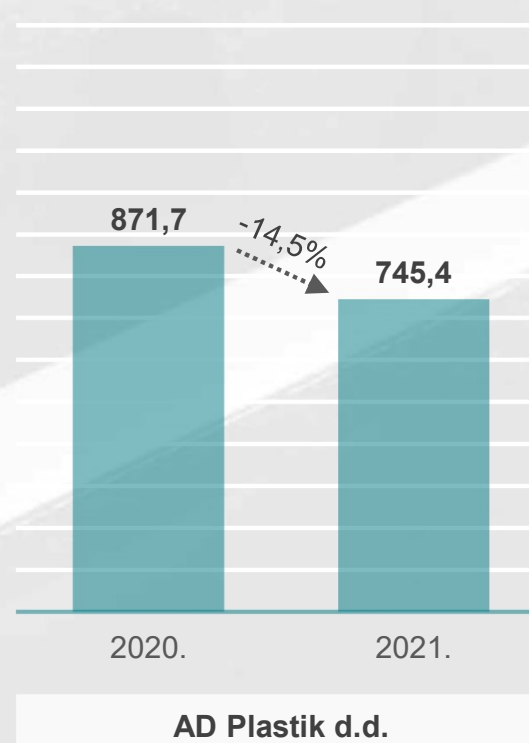
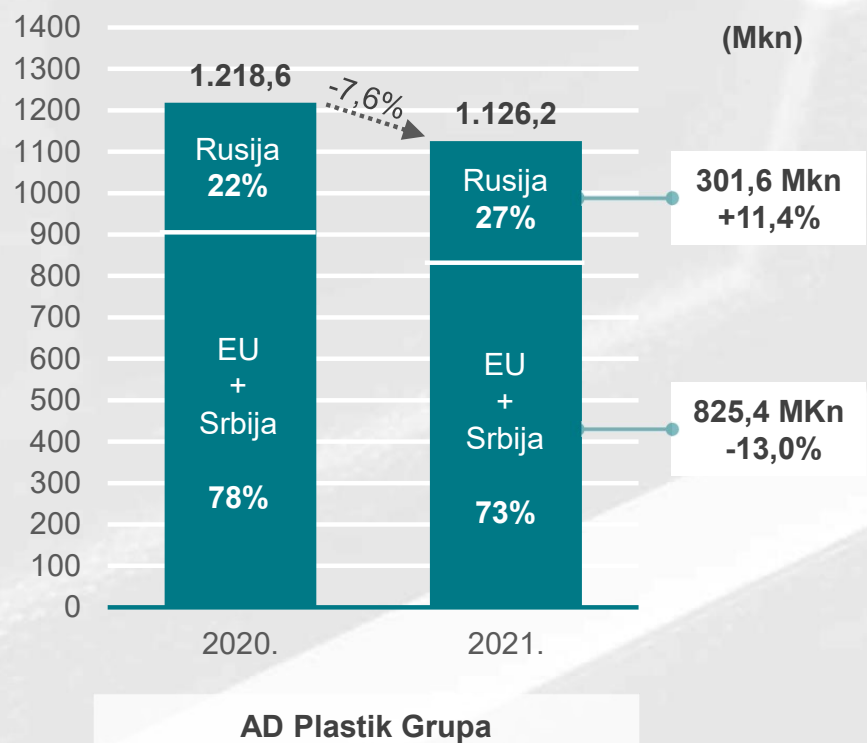
spoiler



19
novih

37
aktivnih
(31. 12. 2021.)

Poslovni prihodi

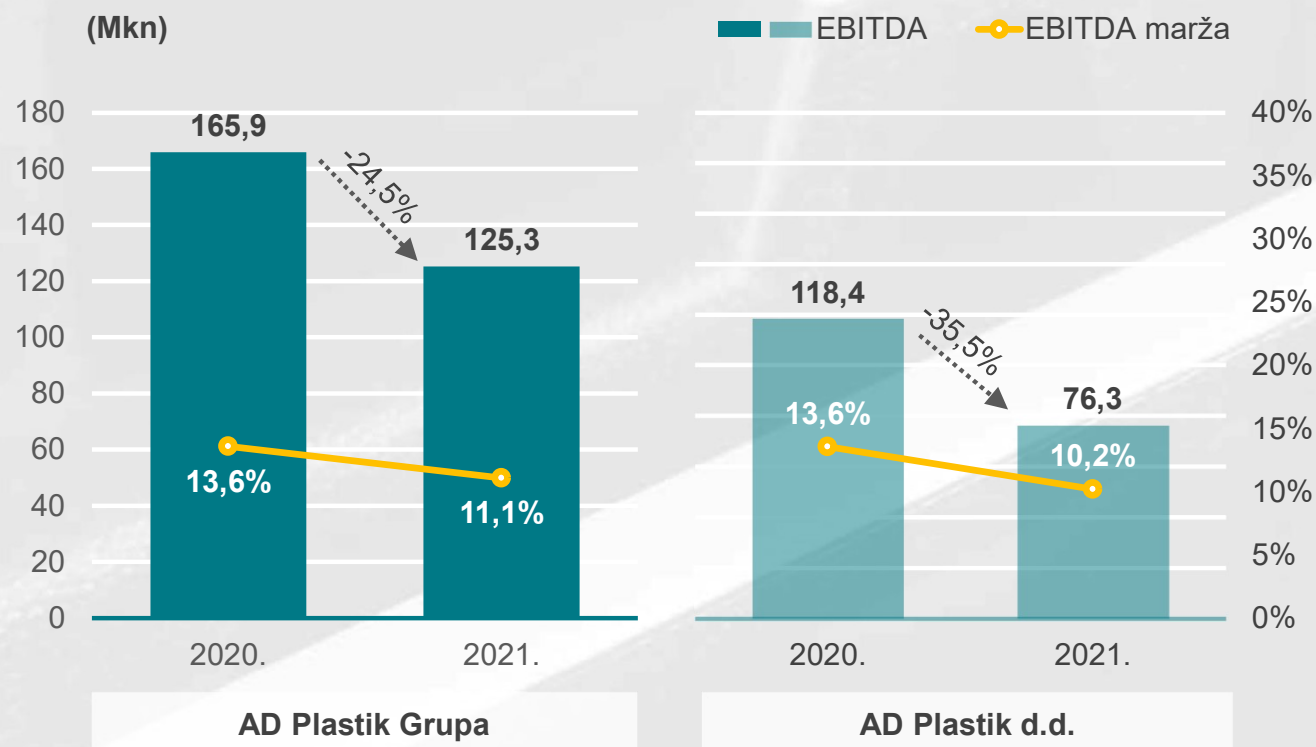


Utjecaj na prihode

- Nedostatak poluvodiča



EBITDA

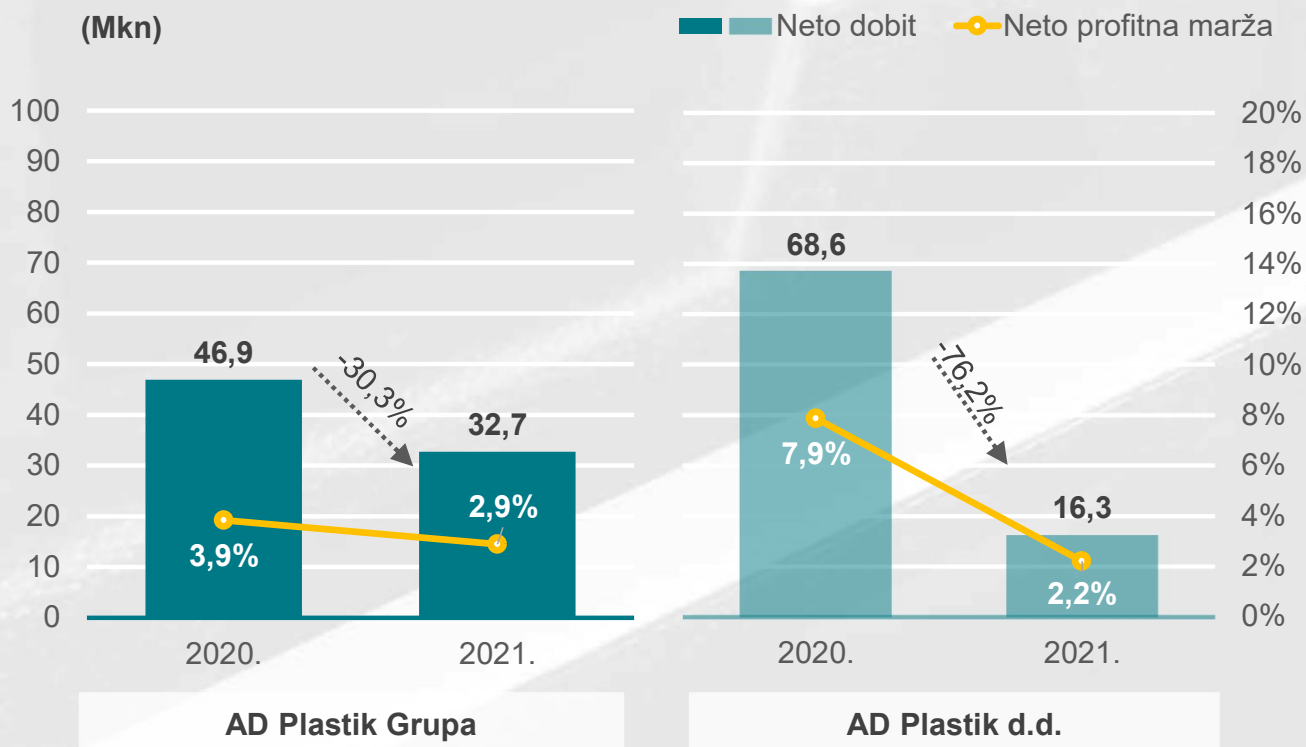


Utjecaj na EBITDA

- Nedostatak poluvodiča
- Jednokratni efekti 2020.



Neto dobit

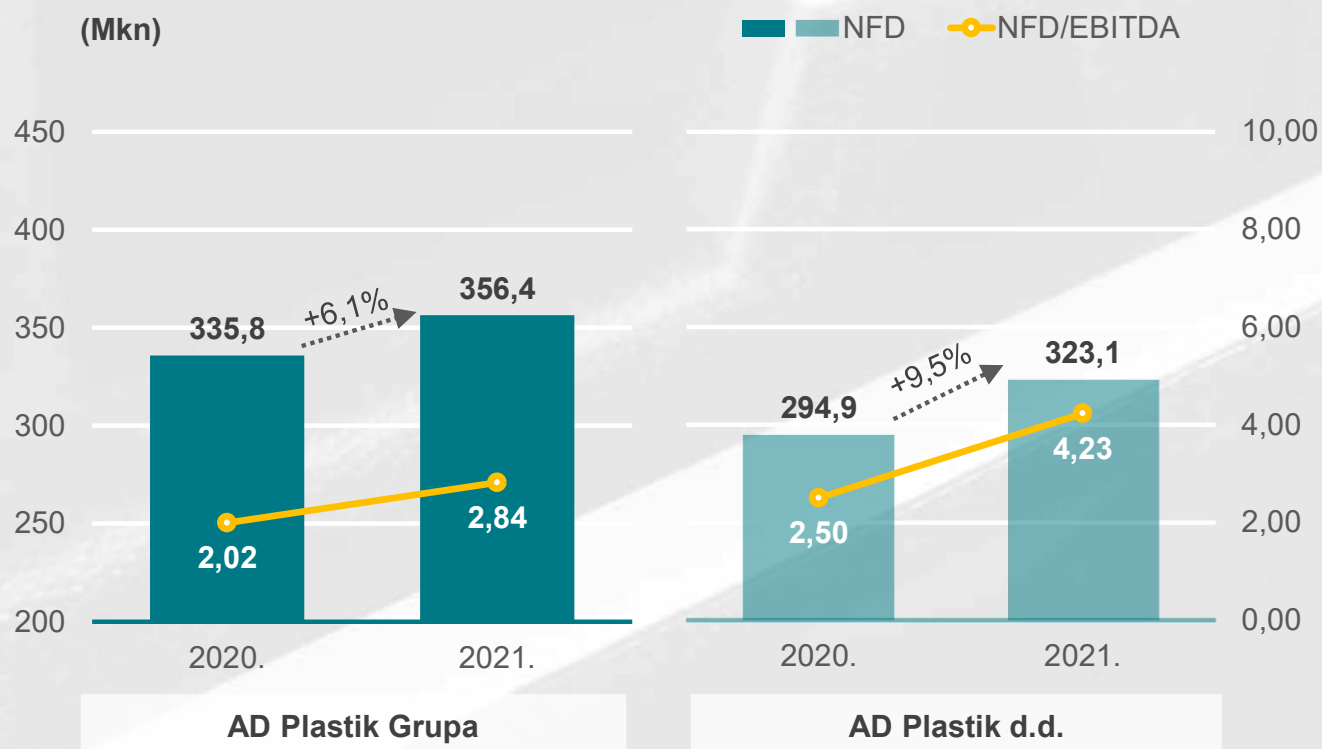


Utjecaj na neto dobit

- Niža EBITDA
- Pozitivne tečajne razlike
- Niža dobit i dividenda EAPS-a



Neto financijski dug

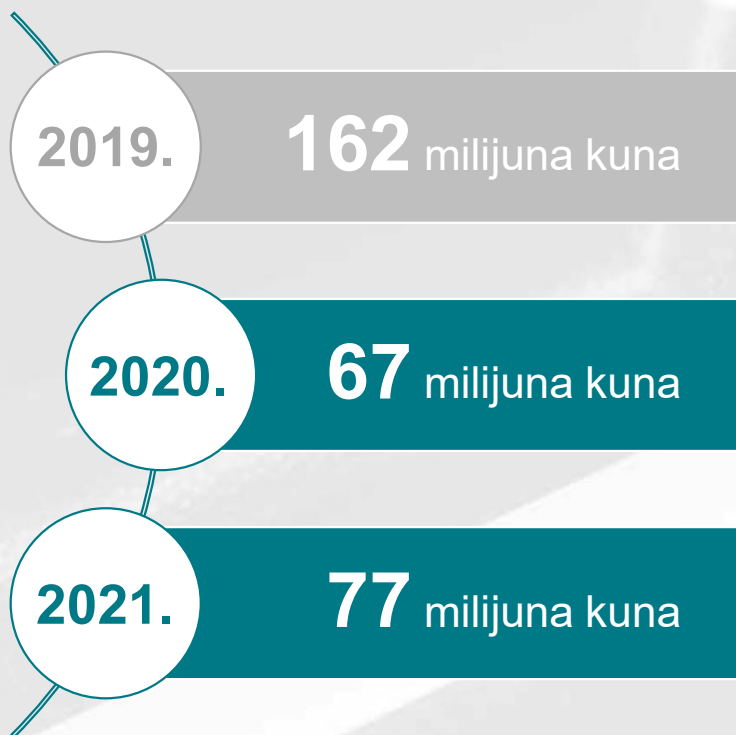


Utjecaj na dug

- Niža EBITDA
- Realizirana dodatna likvidnost (HBOR)
- Otplata kreditnih obveza




Investicije



Iskorištenost kapaciteta

60%
EU + Srbija

75%
Rusija



Pridruženo društvo EAPS (JV)



Prihodi	535,9 Mkn	- 1,1%
EBITDA	56,5 Mkn	- 19,1%
EBITDA marža	10,5%	
Neto dobit	30,6 Mkn	- 23,5%
Capex	15,1 Mkn	
Novac na računu	44,2 Mkn	

- Nedostatak poluvodiča
- Ugovoreni novi poslovi



Glavna obilježja i financijski rezultati Q1 2022.



- ↓ Utjecaj rusko-ukrajinske krize
- ↓ Nedostatak poluvodiča na tržištu
- ↑ Smanjen neto financijski dug
- ↑ Ugovoreno 91,7 milijuna eura novih poslova

Tržište novoregistriranih automobila

Europsko tržište

Broj novoregistriranih automobila

2,2 M
(-12,3%)

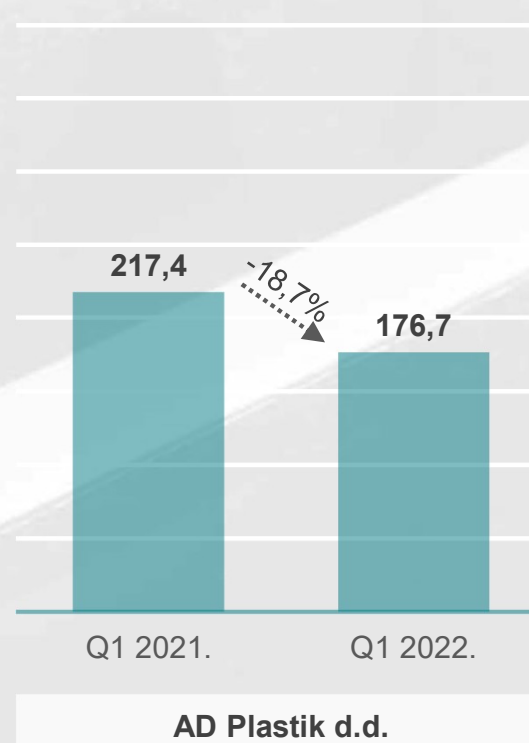
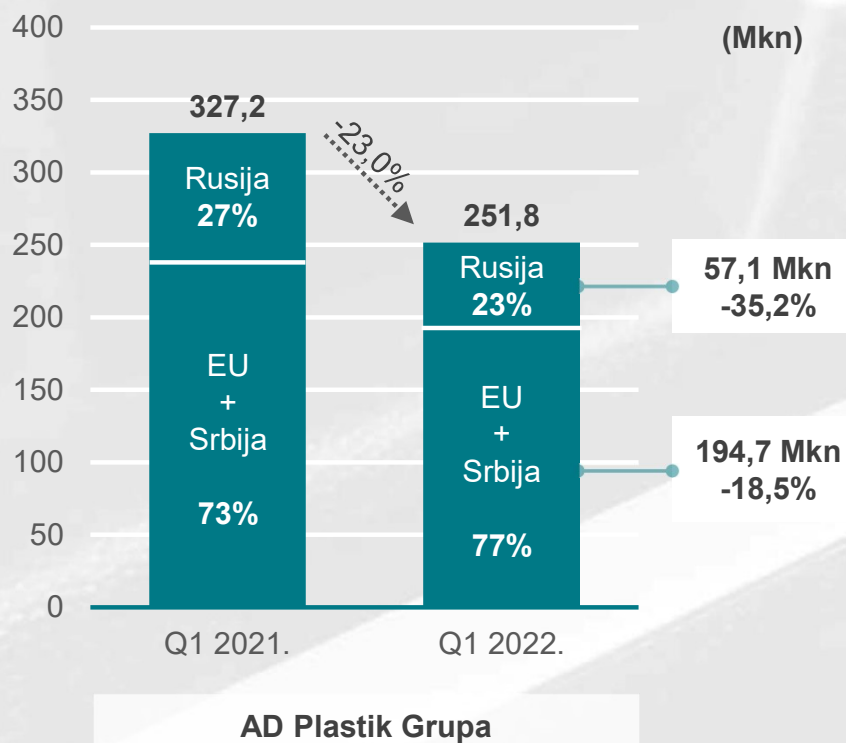
Rusko tržište

Broj novoregistriranih automobila

0,3 M
(-28,4%)



Poslovni prihodi

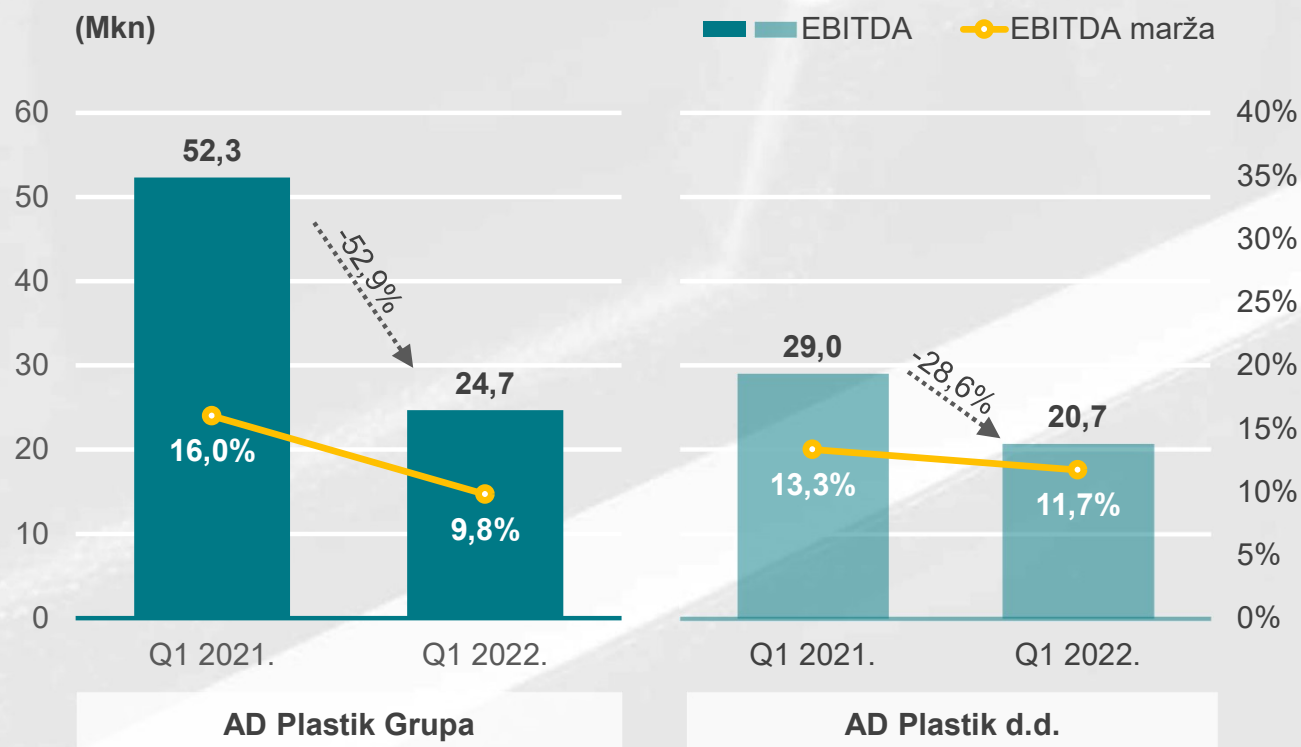


Utjecaj na prihode

- Rusko tržište
- Nedostatak poluvodiča



EBITDA

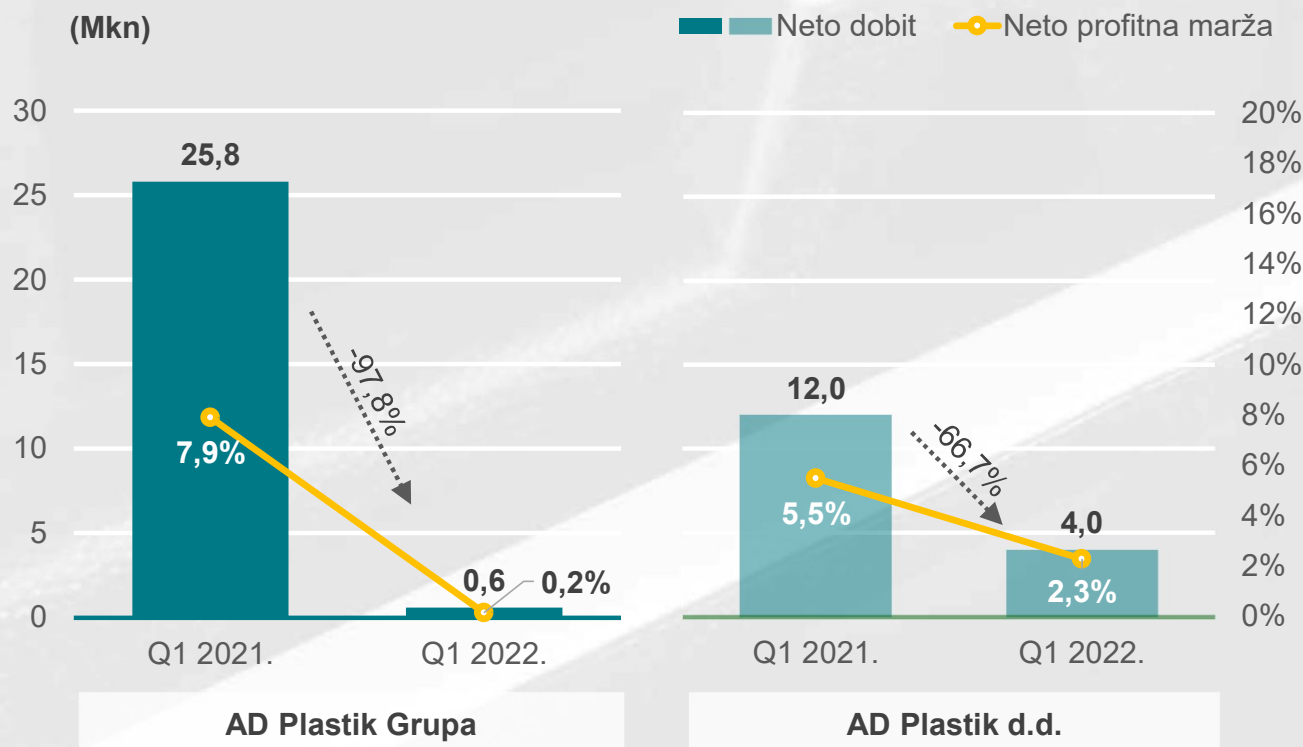


Utjecaj na EBITDA

- Rusko tržište
- Nedostatak poluvodiča
- Rast cijena



Neto dobit

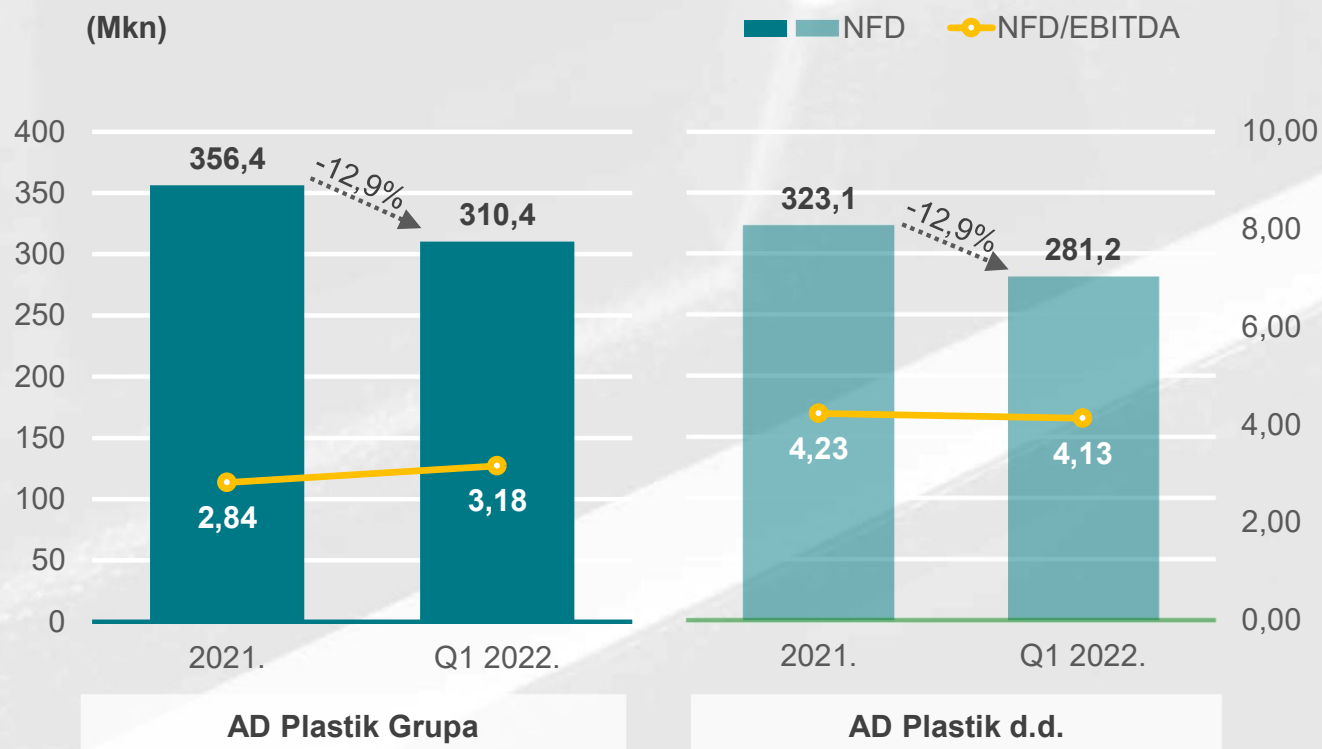


Utjecaj na neto dobit

- Niža EBITDA
- Negativne tečajne razlike
- Viša dobit EAPS-a
- Prihodi od dividende



Neto financijski dug



Utjecaj na dug

- Redovna otplata kredita

Pridruženo društvo EAPS (JV)



Prihodi	155,7 Mkn	22,3%
---------	------------------	--------------

EBITDA	22,2 Mkn	122,0%
--------	-----------------	---------------

EBITDA marža	14,3%
--------------	--------------


Neto dobit	12,7 Mkn	182,1%
------------	-----------------	---------------

Capex	1,9 Mkn
-------	----------------

Novac na računu	45,1 Mkn
-----------------	-----------------

- Rast prodaje Dacia modela





Rusko - ukrajinska kriza

Krize s poluvodičima

Porast cijena materijala i energenata

AD PLASTIK GRUPA

- **Financijska stabilnost**
- **Prilagođavanje troškova**
- **Usklađenje prodajnih cijena**
- **Prilagođavanje investicija**