

REZULTATI 2022.
I PRVOG TROMJESEČJA 2023. GODINE



AD Plastik

1

OSVRT NA 2022.



2

FINANCIJSKI REZULTATI 2022.



3

GLAVNA OBILJEŽJA I
FINANCIJSKI REZULTATI Q1 2023.



4

OČEKIVANJA



1



OSVRT NA 2022.

Glavna obilježja 2022.

1

Rusko-ukrajinska
kriza

Vrijednosno usklađenje
Rusija

204,9
milijuna eura
ugovorenih poslova



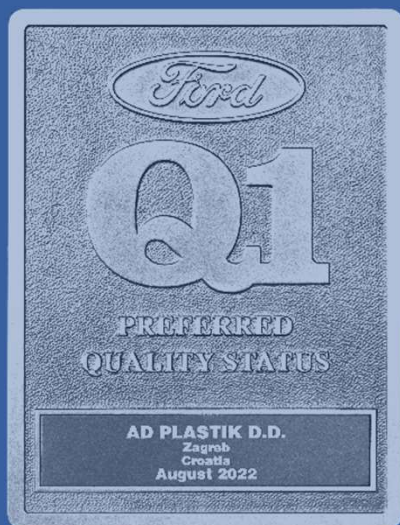
Nedostatak
poluvodiča

Rast cijena materijala,
energenata i usluga

42
Aktivna projekta

Važni događaji u 2022.

1



**Ford
Q1**



**U kategoriji
dječjih prava**



hrvatski izvoznici
croatian exporters

**Zlatni ključ
(Slovenija)**

Važni događaji u 2022.

1



sve proizvodne
lokacije

Bloomberg

82,55

ESG score 2022.



552

 bodova

NQC | SUPPLIER ASSURANCE

87 %

76



Vrijednosno usklađenje u 2022. (Mkn)

1

	Grupa	Matica
Otpis nematerijalne imovine	-18,4	-18,4
Vrijednosno usklađenje Goodwilla	-8,2	-
Vrijednosno usklađenje dugotrajne materijalne imovine	-1,9	-
Vrijednosno usklađenje kratkotrajne imovine	-18,4	-
Odgođena porezna imovina	-5,3	-
Ispravak vrijednosti ulaganja	-	-36,5
Ispravak vrijednosti danih zajmova	-	-16,5
Ukupno	-52,2	-71,4

204,9 milijuna eura ugovorenih poslova za europsko tržište

1



Stellantis Grupa

188,6 M€



Suzuki

14,2 M€



Motherson Grupa

2,1 M€

Najznačajniji razvojni projekti u 2022.

1

prvi puta razvojni dobavljač
za poznatog kupca

- obloge kotača i pragova
- letvice vrata i bočne obloge
- spojler

15 novih

42 aktivnih

Tržište novoregistriranih automobila u 2022.

1

Europsko tržište

Broj novoregistriranih automobila

9,3 M

(-4,6%)

Rusko tržište

Broj novoregistriranih automobila

0,7 M

(-58,8%)



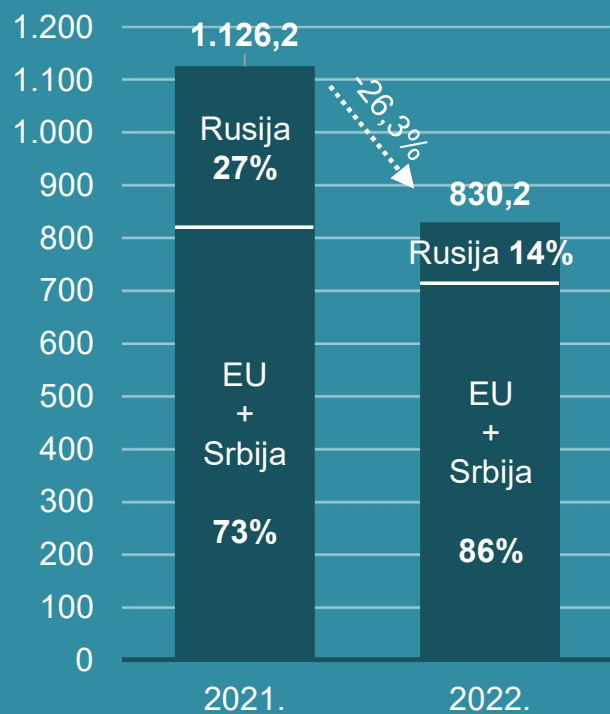
2

**FINANCIJSKI
REZULTATI
2022.**

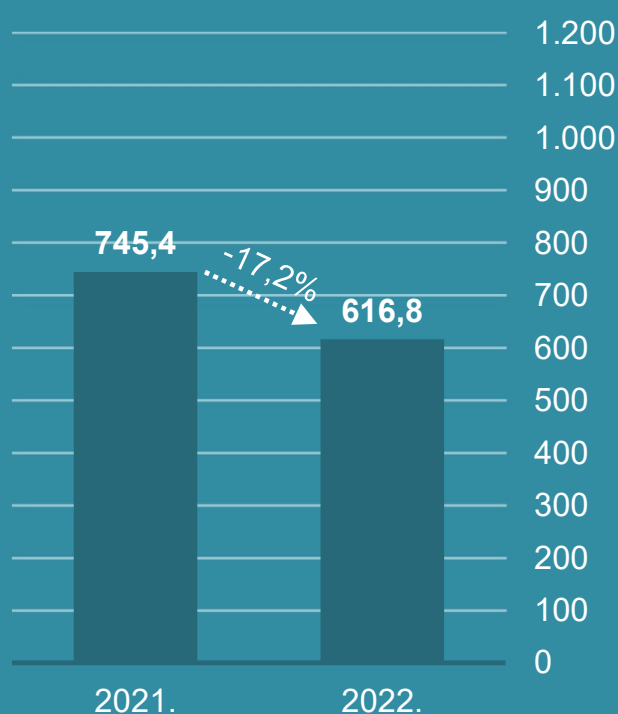
Poslovni prihodi (Mkn)

2

AD Plastik Grupa



AD Plastik d.d.



Utjecaj na prihode

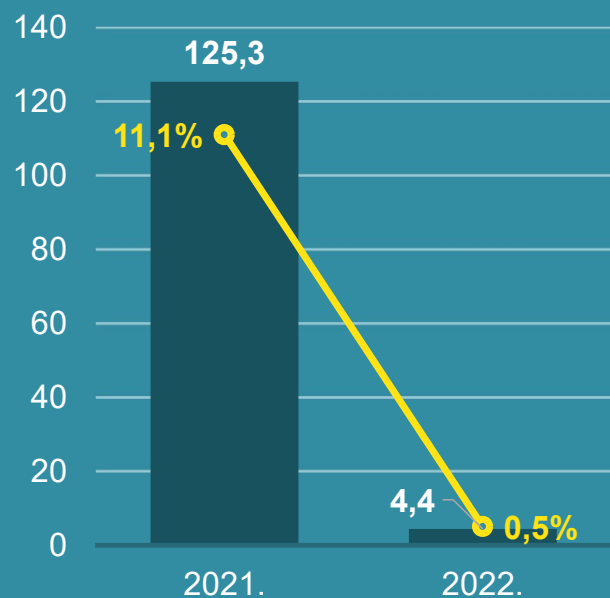
- Rusko-ukrajinska kriza
- Nedostatak poluvodiča
- Pad narudžbi Revoz

EBITDA

EBITDA i EBITDA marža u 2022. su normalizirane za ispravak vrijednosti povezan s Rusijom

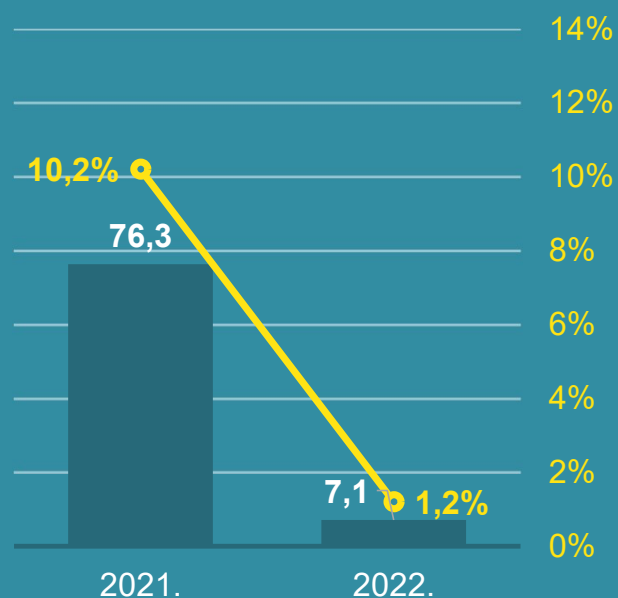
2

AD Plastik Grupa



■ EBITDA (Mkn) ● EBITDA marža

AD Plastik d.d.



■ EBITDA (Mkn) ● EBITDA marža

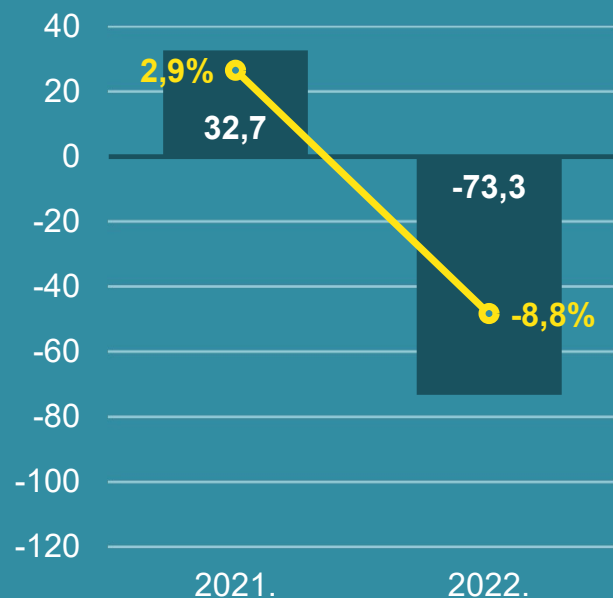
Utjecaj na EBITDA

- Rusko-ukrajinska kriza
- Nedostatak poluvodiča
- Pad narudžbi Revoz
- Rast cijena materijala, energenata i usluga

Neto dobit

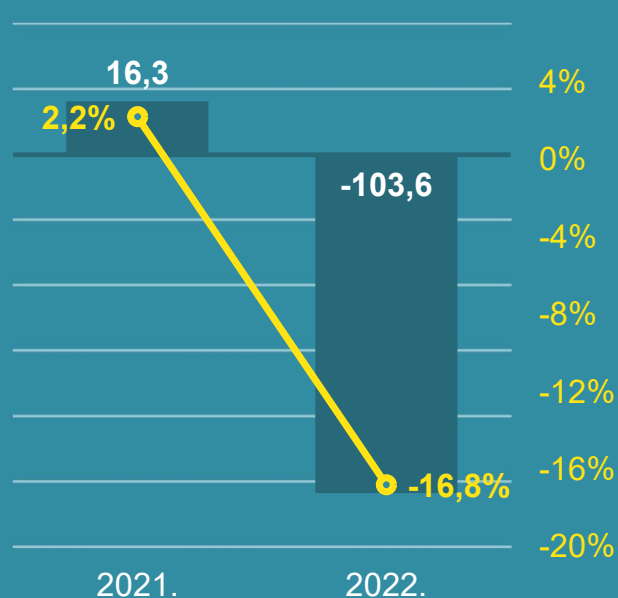
2

AD Plastik Grupa



■ Neto dobit ● Neto profitna marža

AD Plastik d.d.



■ Neto dobit ● Neto profitna marža

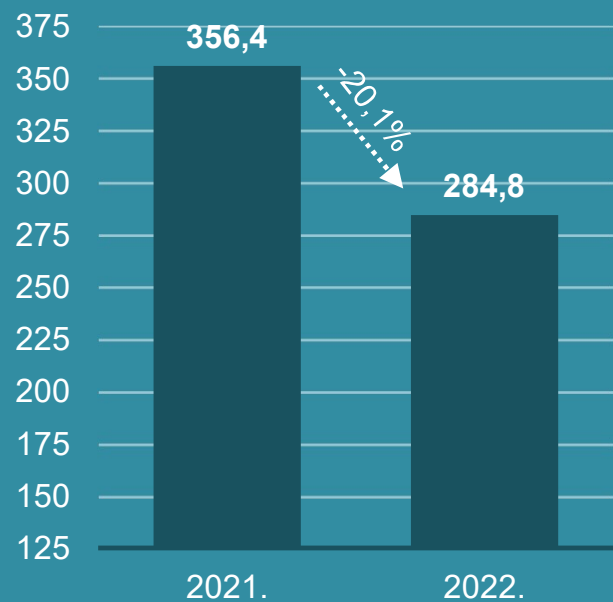
Utjecaj na neto dobit

- Niža EBITDA
- Vrijednosno usklađenje RU
- Pozitivne tečajne razlike
- Dobit i dividenda EAPS-a

Neto financijski dug

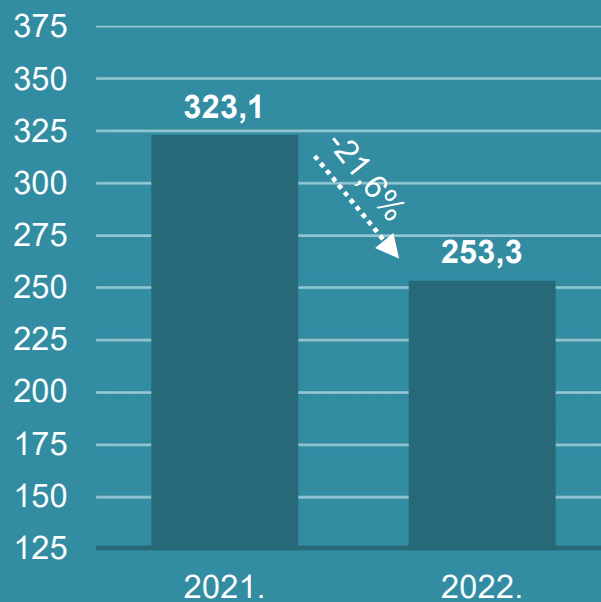
2

AD Plastik Grupa



■ NFD

AD Plastik d.d.




■ NFD

Utjecaj na dug

- Otplata kreditnih obveza
- Bez (značajnijeg) novog zaduživanja

Investicije

2



Pridruženo društvo EAPS (JV)

2

Prihodi 727,1 Mkn +35,7%

EBITDA 116,0 Mkn +105,4%

EBITDA marža 16,0%

Neto dobit 83,5 Mkn +173,0%

Capex 24,5 Mkn

Novac na računu 94,7 Mkn

- Rast prodaje Dacia modela
- Visoka razina iskorištenosti kapaciteta



3

**GLAVNA
OBILJEŽJA I
FINANCIJSKI
REZULTATI
Q1 2023.**

Glavna obilježja Q1 2023.

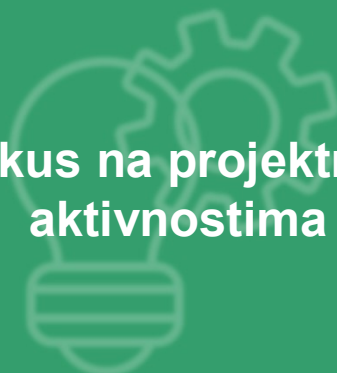
3



Utjecaj
rusko-ukrajinske krize



Fokus na projektnim
aktivnostima



Rast narudžbi
EU kupaca



Ugovoreno 95,4 milijuna
eura novih poslova



Tržište novoregistriranih automobila Q1 2023.

3

Europsko tržište

Broj novoregistriranih automobila

2,7 M

(+17,9%)

Rusko tržište

Broj novoregistriranih automobila

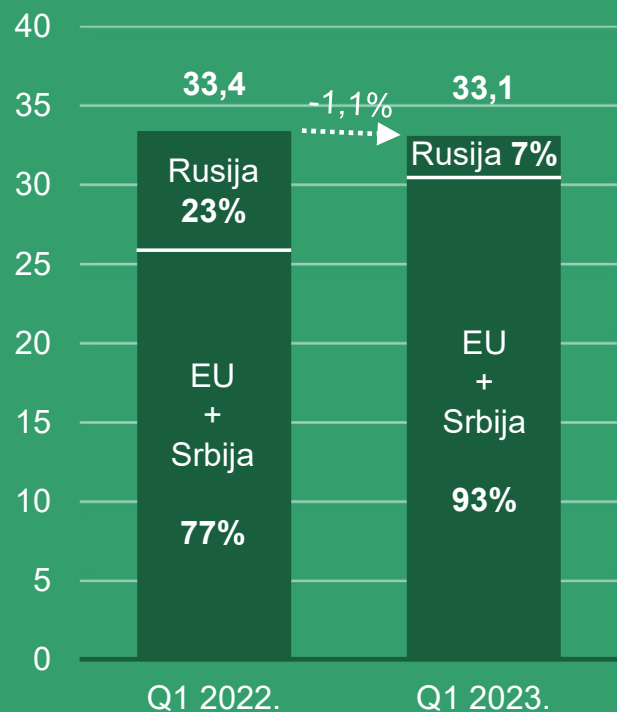
0,15 M

(-44,7%)

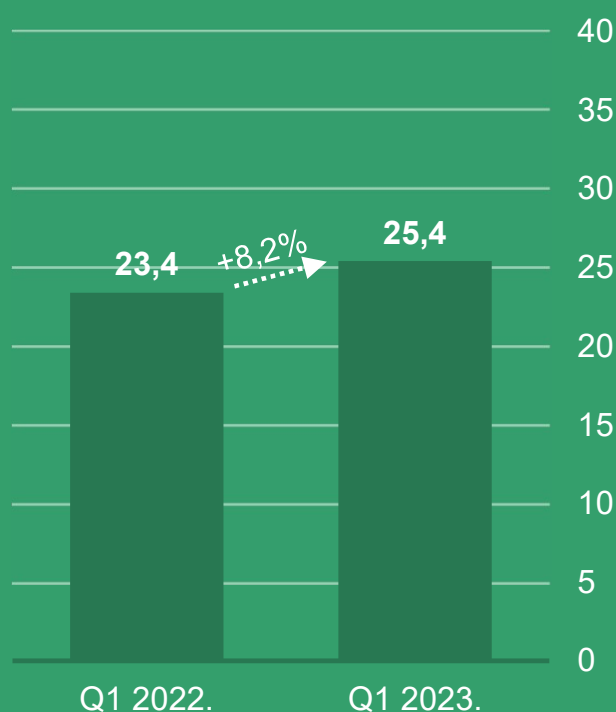
Poslovni prihodi (Meur)

3

AD Plastik Grupa



AD Plastik d.d.



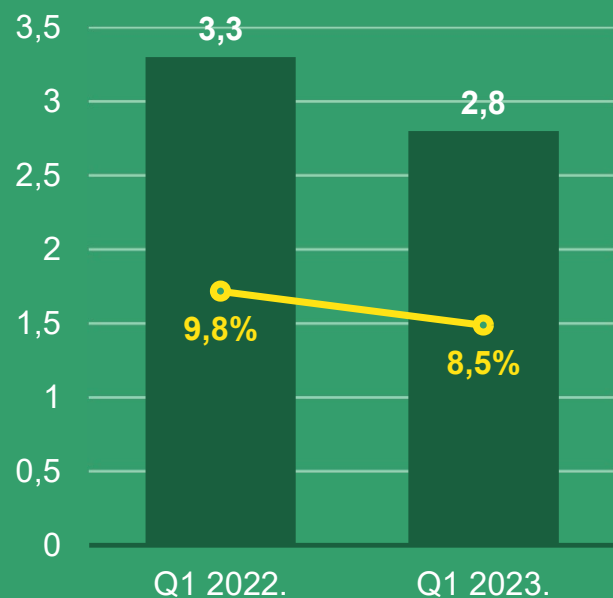
Utjecaj na prihode

- Rusko tržište
- Rast narudžbi EU kupaca

EBITDA

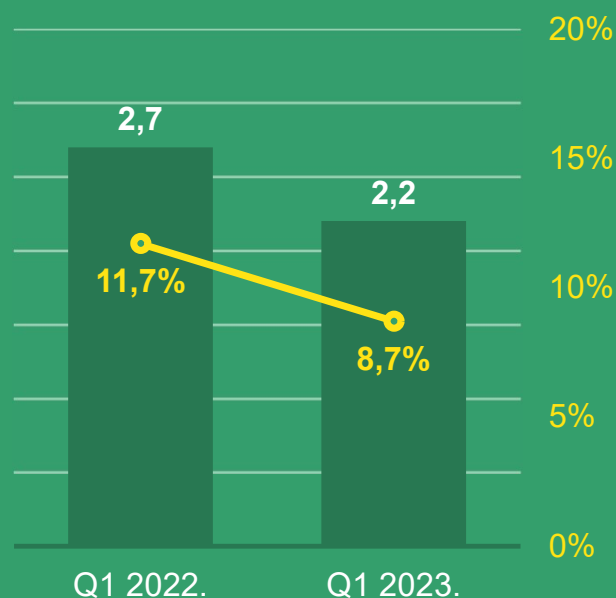
3

AD Plastik Grupa



■ EBITDA (Meur) ● EBITDA marža

AD Plastik d.d.



■ EBITDA (Meur) ● EBITDA marža

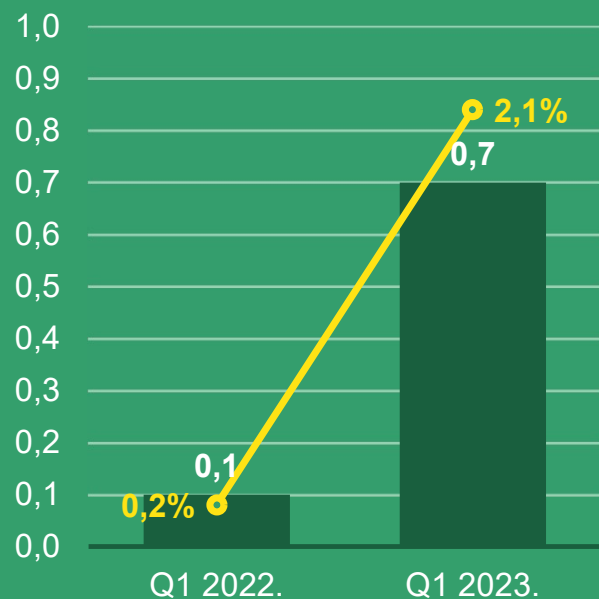
Utjecaj na EBITDA

- Rusko tržište
- Rast prodaje na EU tržištu
- Efekt cijena

Neto dobit

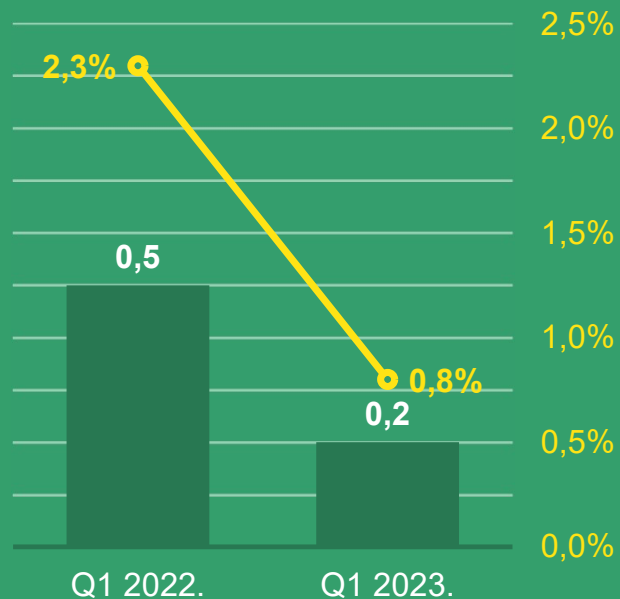
3

AD Plastik Grupa



■ Neto dobit ● Neto profitna marža

AD Plastik d.d.



■ Neto dobit ● Neto profitna marža

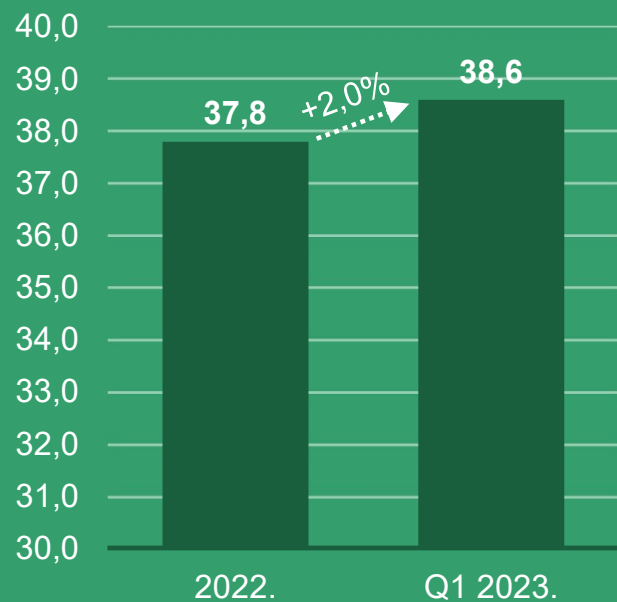
Utjecaj na neto dobit

- Efekti iz EBITDA-e
- Tečajne razlike
- Veći udio u dobiti EAPS-a

Neto financijski dug

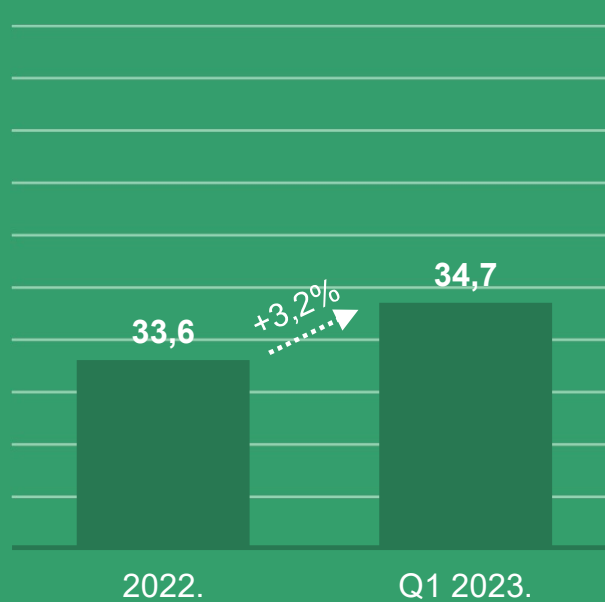
3

AD Plastik Grupa



■ NFD

AD Plastik d.d.



■ NFD

Utjecaj na dug

- Financiranje novih projekata

Pridruženo društvo EAPS (JV)

3

Prihodi 25,6 Meur +24,0%

EBITDA 3,4 Meur +15,3%

EBITDA marža 13,3%

Neto dobit 2,6 Meur +52,5%

Capex 2,2 Meur

Novac na računu 11,2 Meur

- Rast prodaje Dacia modela
- Visoka razina iskorištenosti kapaciteta
- Visoka efikasnost

4

OČEKIVANJA

Očekivanja

4

>10% prosječan godišnji rast prihoda u tri godine

>10% prosječna EBITDA marža u tri godine

10 M€ prosječne godišnje investicije u tri godine



PITANJA I ODGOVORI