

Temeljem stavka 1. članka 114. i članka 161., Zakona o tržištu vrijednosnih papira (*Narodne novine* broj 84/02) te sukladno Pravilniku o sadržaju skraćenog prospekta i o uvjetima izdavanja vrijednosnih papira privatnim izdanjem (*Narodne novine* broj 61/97), Uprava PIK d.d. Rijeka (u daljnjem tekstu: Izdavatelj) Komisiji za vrijednosne papire RH dostavlja Zahtjev za odobrenje Skraćenog prospekta.

## **SKRAĆENI PROSPEKT**

### **za uvrštenje dionica Društva u Kotaciju javnih dioničkih društava burze**

Odobrenjem prospekta Komisija potvrđuje da prospekt sadrži sve podatke utvrđene zakonima i propisima Republike Hrvatske i da može biti objavljen.

Za istinitost i potpunost informacija koje sadrži prospekt odgovaraju isključivo Izdavatelj, osobe navedene u prospektu i druge osobe koje su se s prospektom koristile za prikrivanje ili lažno prikazivanje materijalnih činjenica, neovisno o tome jesu li navedene u prospektu i je li prospekt ili nije odobrila Komisija.

## SADRŽAJ

<b>1. PODACI O VRIJEDNOSNIM PAPIRIMA .....</b>	<b>3</b>
<b>2. PODACI O IZDAVATELJU VRIJEDNOSNIH PAPIRA .....</b>	<b>4</b>
2.1. PODACI O IZDAVATELJU .....	4
2.2. PODACI O KAPITALU .....	4
2.3. PODACI O VLADAJUĆEM DRUŠTVU .....	4
2.4. PODACI O DIONIČARIMA KOJI MOGU UTJECATI ILI UTJEČU NA UPRAVLJANJE IZDAVATELJEM .....	4
<b>3. PODACI O POSLOVANJU IZDAVATELJA .....</b>	<b>6</b>
3.1. PREDMET POSLOVANJA IZDAVATELJA .....	6
3.2. PREDMET POSLOVANJA IZDAVATELJA .....	7
3.3. POSLOVANJE IZDAVATELJA .....	8
3.4. INVESTICIJSKE AKTIVNOSTI U RAZDOBLJU OD 2001. DO 2003. GODINE .....	9
3.5. OVISNOST O TUĐIM PATENTIMA, LICENCIJAMA ILI DRUGIM UGOVORIMA S TREĆIMA OD UTJECAJA NA POSLOVANJE .....	9
3.6. TEMELJNI PODACI O TEKUĆIM SUDSKIM ILI DRUGIM SPOROVIMA OD ZNAČAJA ZA POLOŽAJ IZDAVATELJA .....	9
3.7. ČIMBENICI RIZIKA .....	10
3.7.1. Eksterni rizici .....	10
3.7.1.1. Pravni i zakonski rizik .....	10
3.7.1.2. Tehnološki rizik .....	10
3.7.1.3. Politički rizik .....	10
3.7.1.4. Tržišni rizik .....	10
3.7.1.5. Rizik trgovine .....	11
3.7.2. Interni rizici - Upravljački i kadrovski rizik .....	11
3.7.3. Operativni rizici – Rizik izvršenja kupoprodajnog ugovora .....	11
3.7.4. Financijski rizici .....	11
3.7.4.1. Tržište kapitala .....	11
3.7.4.2. Rizik likvidnosti .....	11
3.7.4.3. Tečajni rizik .....	11
<b>4. PODACI O IMOVINI I ZADUŽENOSTI, FINACIJSKOM POLOŽAJU TE DOBITKU I GUBITKU IZDAVATELJA .....</b>	<b>12</b>
4.1. BILANCA IZDAVATELJA .....	12
4.2. RAČUN DOBITI I GUBITKA IZDAVATELJA .....	13
4.3. IZVJEŠĆE O NOVČANIM TIJEKOVIMA IZDAVATELJA .....	15
4.4. BILJEŠKE UZ TEMELJNA IZVJEŠĆA IZDAVATELJA .....	17
4.5. IZVJEŠĆE O SVIM PROMJENAMA GLAVNICE .....	30
4.6. PODACI O REVIZORU I MIŠLJENJE REVIZORA O TEMELJNIM IZVJEŠĆIMA IZDAVATELJA .....	30
4.7. FIZIČKI POKAZATELJI POSLOVANJA IZDAVATELJA .....	32
4.8. POKAZATELJI FINACIJSKE ANALIZE POSLOVANJA IZDAVATELJA .....	32
<b>5. PODACI O ODGOVORNIM OSOBAMA IZDAVATELJA .....</b>	<b>34</b>
5.1. PODACI O ODGOVORNIM OSOBAMA IZDAVATELJA .....	34
5.2. ŽIVOTOPISI ODGOVORNIH OSOBA IZDAVATELJA .....	34
<b>6. IZJAVA ODGOVORNIH OSOBA IZDAVATELJA .....</b>	<b>35</b>
<b>7. PRILOZI UZ SKRAĆENI PROSPEKT .....</b>	<b>36</b>

## 1. PODACI O VRIJEDNOSNIM PAPIRIMA

<b>Vrijednosni papiri</b>	
1.1. Vrsta vrijednosnog papira	redovna dionica
1.2. Oznaka emisije	A
1.3. Ukupan broj vrijednosnih papira	233.460
1.4. Knjiga dionica	Vodi se u Središnjoj depozitarnoj agenciji d.d., Ksaver 200, Zagreb
1.5. Tvrtka, sjedište i adresa Izdavatelja	PREHRAMBENO INDUSTRIJSKI KOMBINAT dioničko društvo za proizvodnju, preradu i trgovinu, Rijeka, Krešimirova 26
1.6. Naznaku glasi li vrijednosni papir na donositelja ili na ime	dionica glasi na ime
1.7. Opis prava i obveza koje sadrži vrijednosni papir, obveze Izdavatelja i način njihova ostvarenja	Svaka dionica svome imatelju daje pravo na: jedan glas u glavnoj skupštini, isplatu dijela dobiti društva, isplatu dijela likvidacijske mase, odnosno stečajne mase društva te pravo na obavještenost u skladu s odredbama Zakona o trgovačkim društvima. Izdavatelj je dužan ostvarivati dobit za dioničare, dioničare obavještavati u skladu s odredbama Zakona o trgovačkim društvima, sazvati Glavnu skupštinu najmanje jednom godišnje, a bez odgađanja ako to zahtijevaju interesi društva.
1.8. Mjesto i nadnevak izdavanja vrijednosnih papira	U Rijeci, 19. travnja 1993.
1.9. Opis ograničenja glede slobodnog prijenosa vrijednosnih papira	-
1.10. Nazivi i adrese institucija preko kojih Izdavatelj podmiruje financijske obveze prema vlasnicima vrijednosnih papira.	Izdavatelj podmiruje financijske obveze prema dioničarima direktno ili putem Središnje depozitarne agencije d.d. Zagreb

## 2. PODACI O IZDAVATELJU VRIJEDNOSNIH PAPIRA

### 2.1. Podaci o Izdavatelju

<b>Izdavatelj</b>	
Puni naziv	PREHRAMBENO INDUSTRIJSKI KOMBINAT dioničko društvo za proizvodnju, preradu i trgovinu
Skraćena tvrtka	PIK d.d.
Adresa i sjedište	Krešimirova 26, Rijeka
Matični broj	3334058
Šifra i djelatnost po NKD	15810 proizvodnja kruha, peciva, svježe tjestenine i kolača
Datum osnivanja	1947.
Pravni oblik	dioničko društvo
Sud kod kojeg se vodi registar u koji je Izdavatelj upisan	Trgovački sud u Rijeci
MBS	040036306
Žiro račun	2300007-1100081957, Riječka banka d.d.

### 2.1. Podaci o kapitalu

#### Kapital

Iznos kapitala uplaćen u cijelosti	23.346.000,00 DEM
Knjigovodstvena vrijednost kapitala	88.757.096,00 Kn
Nominalna vrijednost dionica	100,00 DEM
Vrsta dionica	redovne
Oznaka emisije	A
Broj izdanih dionica	233.460
Broj vlastitih redovnih dionica	77.145

### 2.1. Podaci o vladajućem društvu

Izdavatelj nije društvo koncerna, pa tako nema vladajućeg društva.

### 2.1. Podaci o dioničarima koji mogu utjecati ili utječu na upravljanje Izdavateljem

#### Glasovi

Ukupan broj glasova	233.460
Broj dioničara s pravom glasa	665

Broj glasova na dan pisanja prospekta  
umanjeno za vlastite dionice 156.315

U nastavku slijedi popis dioničara sa više od 5% glasova, sa stanjem na dan 31. prosinca 2002. godine.

<b>Dioničari – podaci</b>					
<b><u>Tvrtka/Ime i prezime</u></b>	Sjedište	Adresa	JMBG/MB	Broj dionica	%
HFP- Hrvatski fond za privatizaciju	Zagreb	I.Lučića 6	0283711	22.269	9,54
Istracommerce d.d.	Pazin	Trg slobode 2	3088774	20.000	8,57
Kvarner banka d.d.	Rijeka	Jadranski trg 4/1	0274585	12.423	5,32

<b>Struktura vlasništva dioničara</b>			
Dioničari	Broj dionica	% vlasništva	Iznos udjela (u DEM)
HFP Zagreb	22.269	9,54	2.226.900,00
Fizičke osobe	87.795	37,61	8.779.500,00
Pravne osobe	46.251	19,81	4.625.100,00
Vlastite dionice	77.145	33,04	7.714.500,00
<b>UKUPNO</b>	<b>233.460</b>	<b>100,00</b>	<b>23.346.000,00</b>

Trgovanje dionicama odvija se u kotaciji slobodnog tržišta na Varaždinskoj burzi d.d. Varaždin.

### 3. PODACI O POSLOVANJU IZDAVATELJA

#### 3.1. Predmet poslovanja Izdavatelja

PREHRAMBENO INDUSTRIJSKI KOMBINAT dioničko društvo za proizvodnju, preradu i trgovinu (skraćena tvrtka: PIK d.d.), sa sjedištem u Rijeci, Krešimirova 26, (u daljnjem tekstu: Izdavatelj), nastalo je pretvorbom društvenog poduzeća Prehrambeno industrijski kombinat s.p.o.

Poduzeće PIK s.p.o. pravni je prednik Izdavatelja, a u registar Okružnog privrednog suda u Rijeci upisano je 22. prosinca 1989. godine pod brojem: Fi-660/89.

Odluka o usvajanju programa pretvorbe društvenog poduzeća PIK s.p.o. donio je Radnički savjet na svojoj sjednici održanoj 24. lipnja 1992. godine. Izmjenu odluke o pretvorbi i Programa pretvorbe donio je Upravni odbor na svojoj sjednici održanoj 23.04.1993.g. Izdavatelj je dobio suglasnost na namjeravanu pretvorbu temeljem Rješenja Hrvatskog fonda za privatizaciju br. 01-02/92-371, od dana 19. travnja 1993. godine, te se u svemu sukladno odredbama Zakona o pretvorbi društvenih poduzeća pretvorilo u dioničko društvo.

Temeljni kapital Izdavatelja procijenjen je na 23.346.000,00 DEM što je na dan izdavanja Rješenja po srednjem tečaju Narodne banke Hrvatske iznosilo 24.723.414.000 HRD-a. Temeljni kapital podijeljen je na 233.346 dionica nominalnog iznosa 100,00 DEM. Sve dionice preuzete prigodom pretvorbe društvenog poduzeća PIK su redovne, glase na ime i u odnosu prema dionicama kasnijih emisija su osnivačke.

Gore navedenim rješenjem Hrvatskog fonda za privatizaciju naložena je prodaja dionica uz popust osobama iz čl. 5. st. 1. t. 1., 2., i 2.a. Zakona u iznosu protuvrijednosti 11.673.000,00 DEM (50% temeljnog kapitala), zatim, za protuvrijednost 3.984.900,00 DEM izvršena je rezervacija, od toga: na ime osiguranja prijašnjim vlasnicima nekretnina iznos od 412.600,00 DEM, te 3.572.300 DEM za vrijednost nekretnina, za koje dokazi o pravu raspolaganja i korištenja nisu dostavljeni, do rješenja imovinsko pravnih odnosa. Za preostale dionice kao i neprodane dionice namijenjene osobama iz čl. 5. st. 1.t.1.,2., i 2.a. Zakona o pretvorbi društvenih poduzeća predviđena je prodaja u skladu s odredbama Uredbe o dopuni Zakona o pretvorbi društvenih poduzeća i Pravilnika o prodaji dijela poduzeća javnim prikupljanjem ponuda.

Osnivačka skupština izdavatelja održana je 18. prosinca 1993. godine. Tom prigodom dioničari su, između ostalih odluka, donijeli odluku o usvajanju Statuta Društva i izabrali članove Upravnog odbora.

Rješenjem Trgovačkog suda u Rijeci donesenim 31. prosinca 1993. godine pod brojem Fi-9250/93 u registarski uložak 1-464-00 registra Trgovačkog suda u Rijeci upisana je promjena oblika organiziranja Društva, pretvorbom društvenog poduzeća u dioničko društvo. Na dan donošenja Rješenja struktura dioničara Izdavatelja bila je sljedeća:

- Hrvatski fond za privatizaciju, Zagreb, Gajeva 30 a, s ulogom od 7.812.243.000 HRD ili 7.377.000 DEM,
- RF mirovinskog i invalidskog osiguranja radnika Hrvatske, s ulogom 1.257.244.800 HRD ili 1.187.200 DEM,
- RF mirovinskog i invalidskog osiguranja individualnih poljoprivrednika Hrvatske, s ulogom od 538.819.200 HRD ili 508.800 DEM.

- Došen Marija iz Rijeke, Z.Kučića 27, s ulogom 2.753.400.000 HRD ili 11.673.000 DEM,
- Ostali dioničari, s ulogom 12.361.707.000 HRD ili 11.346.000 DEM.

Na skupštini izdavatelja održanoj dana 15. prosinca 1995. godine usvojen je Statut Izdavatelja koji je usklađen s odredbama Zakona o trgovačkim društvima, razriješeni su dužnosti članovi Upravnog odbora, a izabrani članovi Nadzornog odbora, u svemu sukladno odredbama Zakona o trgovačkim društvima. Trgovački sud u Rijeci u registarski uložak s matičnim brojem subjekta 040036306 upisa upisao je usklađenje općih akata Izdavatelja sa Zakonom o trgovačkim društvima Rješenjem Tt-95/4888-2 od 16. lipnja 1996. godine.

### **3.2. Predmet poslovanja Izdavatelja**

Izdavatelj je PIK d.d. iz Rijeke, Krešimirova 26. Predmet poslovanja Izdavatelja su slijedeće djelatnosti:

- prerada i konzerviranje voća i povrća
- prerada mlijeka i proizvodnja mliječnih proizvoda
- proizvodnja mlinskih proizvoda
- proizvodnja kruha, peciva, svježe tjestenine i kolača
- proizvodnja dvopeka, keksa, traj. peciva i kolača
- proizvodnja suhe tjestenine
- proizvodnja bezalkoholnih pića
- trgovina na veliko i posredovanje u trgovini
- trgovina na malo u nespecijaliziranim prodavaonicama
- trgovina na malo živežnim namirnicama u specijaliziranim prodavaonicama
- trgovina na malo na štandovima i tržnicama
- ugostiteljstvo
- prijevoz robe (tereta) cestom
- skladištenje robe
- djelatnost ostalih agencija u prometu
- financijsko davanje u zakup (leasing)
- iznajmljivanje vlastitih nekretnina
- iznajmljivanje strojeva i opreme, bez rukovatelja
- ostale poslovne djelatnosti, d.n.
- otkup, prerada i promet poljoprivrednih proizvoda (kupusa, repe, cikle, mrkve, graška i dr.),
- poljoprivredna proizvodnja i kooperacija
- poslovi međunarodnog otpremništva
- zastupanje domaćih i stranih tvrtki.

Izdavatelj može bez upisa u sudski registar obavljati i druge djelatnosti koje služe djelatnosti upisanoj u sudski registar, koje se uobičajeno obavljaju uz tu djelatnost, u manjem opsegu ili povremeno.

Obavljanje djelatnosti organizirano je, u skladu s Pravilnikom o organizaciji i plaćama iz 1996. godine, putem radnih jedinica i sektora koje čine RJ "Zajednički poslovi". Radne jedinice predstavljaju cjelinu kao zaokruženi proces u smislu rada, poslovanja i ostvarivanja dobiti te raspodjela plaće.

Izdavatelj posluje putem slijedećih radnih jedinica: RJ "PEKARSTVO", RJ "MLJEKARA", RJ "RJEČINA", RJ "TRGOVINA", RJ "MLINOVI" i RJ "POREČ".

Administrativni i stručno tehnički poslovi, nužni za nesmetano obavljanje djelatnosti Izdavatelja, obavljaju se putem sektora u sastavu RJ "ZAJEDNIČKI POSLOVI".

### 3.3 Poslovanje Izdavatelja

Izdavatelj zapošljava više od 500 radnika. Jedan je od vodećih proizvođača pekarskih proizvoda u Rijeci i Primorsko-goranskoj županiji, jedini prerađivač mlijeka u Županiji i proizvođač mliječnih proizvoda, tjestenine i mlinskih proizvoda. Djeluje putem svojih proizvodnih pogona na desetak lokacija. Svojom je proizvodnjom orijentiran isključivo na tržište unutar zemlje.

Vlastita trgovačka mreža koja danas ima 22 prodajna mjesta u Rijeci i okolici, Delnicama, Opatiji i na otoku Krku, u svojoj ponudi ima više od 50% proizvoda PIK-a.

Pekarski program obuhvaća preko 100 vrsta raznih pekarskih proizvoda i isto toliko slastica. Pored osnovnih i posebnih vrsta kruha, peciva i slastica, nudi se i program makrobiotike i "Zlatnog zrna žita". Proizvodnja ovih proizvoda organizirana je putem šest pekarskih pogona: Delnice, Baška, Rab i Rijeka (3 pogona). Uspješnim spojem pekarske tradicije i iskustva ovog kraja, sa suvremenom tehnologijom, postiže se vrhunska kvaliteta i raznovrsnost pekarskih proizvoda.

Prerada i uskladištenje pšenice obavlja se u Mlinu Fužine. Dok mlinski proizvodi cjenovno nisu konkurentni, proizvodi RJ "PEKARSTVO" vodeći su na lokalnom tržištu.

RJ "MLJEKARA" bavi se otkupom i preradom mlijeka. Prerada mlijeka i proizvodnja mliječnih proizvoda organizirana je u pogonu u Rijeci. Sirovina se dobiva u kooperaciji sa oko 1.600 individualnih proizvođača mlijeka s područja Gorskog kotara, Istre i Like. Duga tradicija i stalni rad na kvaliteti učinio je "Tonka" proizvode poznatim i traženim. Uz mliječni program, proizvodi se i ledeni čaj.

Riječka tjestenina proizvodi se u RJ "RJEČINA", iz krupice durum pšenice te, kao takva, ulazi u red najkvalitetnijih tjestenina u Hrvatskoj. Iako je Izdavatelj najveći proizvođač tjestenine u Hrvatskoj te čini preko 60 % ukupne proizvodnje tjestenine, pod snažnim je utjecajem inozemne (talijanske) konkurencije. Osim tjestenine, u istom se pogonu u Rijeci proizvode i kukuruzne pahuljice.

U proizvodnji su zaposleni stručnjaci različitih profila, s krajnjim ciljem da se unaprijedi ishrana i kvaliteta hrane. Kontrola kvalitete provodi se na tri nivoa: kontrolira se kvaliteta sirovina, obavlja se procesna kontrola i kontinuirano prati kvaliteta gotovih proizvoda u vlastitim suvremeno opremljenim laboratorijima te ovlaštenim, javnim ustanovama. U nastojanju da se udovolji zahtjevima kvalitete i raznovrsnosti okusa, kontinuirano se ulaže u usavršavanje tehnologije i stručnih kadrova.



### **3.4. Investicijske aktivnosti u razdoblju od 2001. do 2003. godine**

U razdoblju od 2001. do 2002. godine izvršene su investicije u iznosu od 27,8 milijuna kuna.

U 2001. godini, značajnija ulaganja odnose se na kupnju poslovnog prostora u Poreču, te poslovni prostor prodavaonice u Kraljevici kojeg je PIK imao u zakupu. Osim toga, instalirana je oprema za skladištenje, doziranje i transport krupice. Nabavljena su specijalizirana vozila i opremljene prodavaonice.

U 2002. godini izvršena je rekonstrukcija, tj. razdvajanje kanalizacije i instalirani su prateći sadržaji u pekari Vežica. Nadalje, izvršena je rekonstrukcija dijela pogona mljekare s ugradnjom nove proizvodne opreme, otvoreni su novi prodajni prostori te su nabavljena specijalizirana vozila.

U 2003. godini investirat će se u novu opremu i proširenje pekare Vežica. U tijeku je realizacija cca 50% planiranih investicija, a koje se uglavnom odnose na pekarsku i mljekarsku djelatnost, te na opremanje prodajnih prostora.

### **3.5. Ovisnost o tuđim patentima, licencijama ili drugim ugovorima s trećima od utjecaja na poslovanje**

Priroda poslovanja, kao niti ustroj samog poslovanja nisu uvjetovani posjedovanjem patenata, licencija ili drugih ugovora, pored uobičajenih (programska podrška poslovanju i slično), a koji bi utjecali na poslovanje Izdavatelja.

### **3.6. Temeljni podaci o tekućim sudskim ili drugim sporovima od značaja za položaj Izdavatelja**

Izdavatelj ne vodi sporove u kojima bi visina vrijednosti pojedinačnog spora ili svih sporova zajedno prelazila 5% vrijednosti temeljnog kapitala te tako ne predstavljaju prijetnju neometanom poslovanju Izdavatelja.

### 3.7. Čimbenici rizika

#### 3.7.1. Eksterni rizici

##### 3.7.1.1. Pravni i zakonski rizik

Ukupan pristup prehrambenoj industriji, kao važnoj djelatnosti za ekonomski sustav zemlje, predstavlja određeni rizik za poslovanje Izdavatelja (prvenstveno se misli na poreznu politiku, ali i sveukupnost zakonskih odredbi i pravnog sustava te njihov utjecaj na potražnju, nabavno tržište, opterećenje poslovanja, tržište radne snage i drugo).

##### 3.7.1.2. Tehnološki rizik

Prehrambena industrija kao propulzivna grana, u cilju zadovoljavanja sve većih i dinamičnijih zahtjeva tržišta, nezaobilazno je usmjerena na ulaganje u razvoj novih proizvoda, u nove tehnologije, a također je nužno pridržavanje najstrožijim zdravstvenim standardima. Sve spomenute inovacije i održavanje zdravstvene ispravnosti, iziskuje velika materijalna sredstva.

Dugi rokovi povrata uloženi sredstava te relativno brze izmjene potrošačkih trendova ukazuju na rizičnost ulaganja s obzirom na veliki utjecaj konkurencije čime se ograničavaju profitne stope.

Kako bi se uspješno neutralizirali spomenuti rizici, sustavno se radi na praćenju trendova u prehrambenom sektoru te nastoje pratiti najnovija tehnološka dostignuća nudeći proizvode koji za kupca predstavljaju veću korist od vrijednosti koja mu kupnjom propadne.

##### 3.7.1.3. Politički rizik

Izdavatelj, dijelom, ovisi i o politici Vlade Republike Hrvatske i drugim političkim i ekonomskim kretanjima.

Politički rizik uključuje brojne rizike od negativnih aspekata u međunarodnim odnosima. Republika Hrvatska trenutno je u procesu uključivanja u razne sporazume i integracije što dovodi do jačanja međusobne suradnje sa zemljama u užem i širem okruženju.

##### 3.7.1.4. Tržišni rizik

Globalizacija svjetskog tržišta neminovno uklanja sve barijere koje su donedavno čuvale tržišne pozicije lokalnih lidera. Tržište se širi, politička situacija se stabilizira, raste životni standard što privlači svjetski poznate proizvođače prehrambenih proizvoda kojima je teško konkurirati zbog njihove financijske snage, tehnološke nadmoći te poslovnog iskustva u organizacionom i upravljačkom smislu. Inozemna konkurencija djeluje putem velikih trgovačkih pa i vlastitih distributerskih lanaca te nameće potrebu racionalizacije domaće proizvodnje te snižavanje cijena.

Izdavatelj pretežno posluje na području Primorsko – goranske i Istarske županije, gdje je prilično izražena privrženost tradiciji te poznatoj i priznatoj kvaliteti.

Proizvode Izdavatelja karakterizira lokalna i regionalna prepoznatljivost što omogućuje da odolijeva konkurenciji i održava svoju poziciju.

### 3.7.1.5. Rizik trgovine

Ulazak multinacionalnih trgovačkih lanaca u Republiku Hrvatsku predstavlja rizik za poslovanje domaće trgovine te nameće potrebu prilagođavanja.

U tom pravcu Izdavatelj je započeo s profiliranjem mreže vlastitih prodavaona, kao prodajnih mjesta gdje će, prvenstveno, biti zastupljeni proizvodi iz vlastitog asortimana. Napuštanjem politike ponude širokog spektra proizvoda, gdje je nemoguće konkurirati velikim trgovačkim lancima, smanjuje se masa troškova nabave trgovačke robe i oslobađa obrtni kapital. Djeluje se u smjeru postizanja prepoznatljivosti vlastitih prodajnih mjesta na tržištu, pronalaženje atraktivnijih lokacija te edukacija osoblja i poboljšanje usluga.

### 3.7.2. Interni rizici – Upravljački i kadrovski rizik

S obzirom na postojeću ponudu i raspoloživost na tržištu radne snage, prisutna su ograničenja u pronalaženju obrazovane radne snage, visokog, višeg i srednjeg stupnja stručne spreme, prehrambeno tehnološke struke, zbog dislociranosti obrazovnih ustanova za spomenuti kadar.

### 3.7.3. Operativni rizici – Rizik izvršenja kupoprodajnog ugovora

Neizvršavanje kupoprodajnog ugovora, kao rizik postoji, iako je s obzirom na širinu tržišta potražnje na kojem Izdavatelj posluje, te s obzirom na prirodu djelatnosti, on u većoj mjeri umanjen načinom poslovanja koji je orijentiran na veliki broj kupaca (i dobavljača). Eventualno nastala šteta mogla bi utjecati na poslovanje i opstojnost Izdavatelja i time na vrijednost njegovih dionica.

Zbog mogućnost nastanka štete po ovom riziku odnosno naplate svojih potraživanja Izdavatelj koristi instrumente osiguranja naplate.

### 3.7.4. Financijski rizici

#### 3.7.4.1. Tržište kapitala

Hrvatska tržišta kapitala (Zagrebačka burza i Varždinska burza) još su u stadiju razvoja, ali uključenje mirovinskih fondova moglo bi doprinijeti rastu prometa.

#### 3.7.4.2. Rizik likvidnosti

Iako je tijekom prethodnih godina u hrvatskoj ekonomiji, problem nelikvidnosti poslovnim slijedom opterećivao i zdrave tvrtke, Izdavatelj nije imao problema s likvidnošću te je svoje obveze podmirivao u roku. Iako ovaj rizik nije moguće u potpunosti ukloniti, on za Izdavatelja ne predstavlja znakovitu prijetnju.

#### 3.7.4.3. Tečajni rizik

Kreditne obveze izdavatelja vezane su uz Euro. Eventualna fluktuacija tečaja može imati utjecaj na rezultate poslovanja i financijski položaj Izdavatelja.

#### 4. PODACI O IMOVINI I ZADUŽENOSTI, FINACIJSKOM POLOŽAJU TE DOBITKU I GUBITKU IZDAVATELJA

U nastavku slijedi prikaz temeljnih financijskih izvješća Izdavatelja ( u kunama) za poslovnu godinu 2002., usporedne veličine za prethodnu, 2001. godinu, kao i podaci za posljednje tromjesečje tekuće poslovne godine (nerevidirano). Pored navedenih izvješća, radi boljeg pregleda, dat je prikaz fizičkog obujma prometa za ista razdoblja, kao i pregled pokazatelja likvidnosti, financijske stabilnosti, zaduženosti, aktivnosti i uspješnosti za posljednje dvije godine.

##### 4.1 Bilanca Izdavatelja

(u Kn)

Redni broj	BILANCA - AKTIVA	Stanje	Stanje	Stanje
		31.12.2001.	31.12.2002.	31.03.2003.
<b>1</b>	<b>A) DUGOTRAJNA IMOVINA (rbr. 2+4+12)</b>	115.183.663	116.587.270	115.426.600
<b>2</b>	<b>1. NEMATERIJALNA IMOVINA (rbr.3)</b>	-	28.788	27.199
<b>3</b>	a) Patenti, licence, koncesije, zaštitni znaci i ostala slična prava		28.788	27.199
<b>4</b>	<b>2. MATERIJALNA IMOVINA (rbr. 5+6+7+8+9+10+11)</b>	80.962.269	82.688.895	81.261.259
<b>5</b>	a) Zemljište i šume	15.161.286	15.104.132	15.104.132
<b>6</b>	b) Građevinski objekti	23.476.528	23.690.736	23.166.286
<b>7</b>	c) Postrojenja i oprema (strojevi)	30.050.307	28.941.196	29.115.379
<b>8</b>	d) Alati, pogonski i uredski inventar, namještaj i transp. uređaji (sredstva)	5.366.167	6.512.397	6.022.853
<b>9</b>	e) Predujmovi za materijalna sredstva	16.805	477.585	224.490
<b>10</b>	f) Materijalna sredstva u pripremi	158.801	1.220.299	885.569
<b>11</b>	g) Ostala materijalna imovina	6.732.375	6.742.550	6.742.550
<b>12</b>	<b>3. FINACIJSKA IMOVINA (rbr. 13+14+15+16+17)</b>	34.221.394	33.869.587	34.138.142
<b>13</b>	a) Sudjelujući interesi (participacije)	3.200	3.200	3.200
<b>14</b>	b) Ulaganja u vrijednosne papire	9.492.603	11.308.148	11.308.148
<b>15</b>	c) Dani krediti, depoziti i kaucije	6.132.447	6.588.372	6.850.326
<b>16</b>	d) Otkup vlastitih dionica	17.251.637	15.778.110	15.778.111
<b>17</b>	e) Ostala dugoročna ulaganja	1.341.507	191.757	198.357
<b>18</b>	<b>B) KRATKOTRAJNA IMOVINA (rbr. 19+25+31+36)</b>	72.981.176	76.518.050	72.995.551
<b>19</b>	<b>1. ZALIHE (rbr. 20+21+22+23+24)</b>	12.987.881	12.977.252	10.345.340
<b>20</b>	a) Sirovine i materijali	9.269.456	9.081.824	7.684.613
<b>21</b>	b) Proizvodnja u tijeku (nedovršena proizvodnja i poluproizvodi)	110.370	187.860	231.800
<b>22</b>	c) Trgovačka roba	827.292	1.186.231	913.259
<b>23</b>	d) Gotovi proizvodi	2.780.763	2.442.313	1.515.668
<b>24</b>	e) Predujmovi	-	79.024	-
<b>25</b>	<b>2. POTRAŽIVANJA (rbr. 26+27+28+29+30)</b>	21.728.440	22.475.493	21.561.047
<b>26</b>	a) Potraživanja od kupaca	19.116.535	19.259.202	19.549.315
<b>27</b>	b) Potraživanja od više plaćene svote po osnovi dobiti	-	-	-
<b>28</b>	c) Potraživanja od zaposlenih	95.386	88.611	88.483
<b>29</b>	d) Potraživanja od države i drugih instituc.	1.358.627	1.881.226	653.142
<b>30</b>	e) Ostala potraživanja	1.157.892	1.246.454	1.270.107
<b>31</b>	<b>3. FINACIJSKA IMOVINA (rbr. 32+33+34+35)</b>	34.453.439	37.759.726	38.348.798
<b>32</b>	a) Vrijednosni papiri	400.184	200.000	370.000
<b>33</b>	b) Dani krediti, depoziti i kaucije	32.319.495	32.617.101	33.036.173
<b>34</b>	c) Otkup vlastitih dionica	-	3.208.865	3.208.865
<b>35</b>	d) Ostala kratkoročna ulaganja	1.733.760	1.733.760	1.733.760
<b>36</b>	<b>4. NOVAC NA RAČUNU I BLAGAJNI</b>	3.811.416	3.305.579	2.740.366
<b>37</b>	<b>C) PLAĆENI TROŠKOVI BUDUĆEG RAZDOBLJA I NEDOSPJELA NAPLATA PRIHODA</b>	-	9.371	76.842
<b>38</b>	<b>UKUPNA AKTIVA (rbr. 1+18+37)</b>	<b>188.164.839</b>	<b>193.114.691</b>	<b>188.498.993</b>

Redni broj	BILANCA - PASIVA	Stanje	Stanje	Stanje
		31.12.2001.	31.12.2002.	31.03.2003.
39	<b>A) KAPITAL I REZERVE (rbr. 40+41+42+43+47+48+49)</b>	161.017.003	165.062.189	164.060.405
40	a) Upisani kapital	88.757.096	88.757.096	88.757.096
41	b) Premije na emitirane dionice (kapitalni gubitak)	2.784.962	3.411.435	3.411.435
42	c) Revalorizacijska rezerva	23.674.247	20.465.382	20.465.382
43	d) Rezerve (rbr.44+45+46)	34.333.962	37.542.827	37.542.827
44	- zakonske rezerve	1.652.893	1.652.893	1.652.893
45	- rezerve za vlastite dionice	17.251.638	18.986.976	18.986.976
46	- ostale rezerve	15.429.431	16.902.958	16.902.958
47	e) Zadržana dobit	4.704.396	7.887.565	14.885.449
48	f) Dobit tekuće godine	6.762.340	6.997.884	
49	g) Gubitak tekuće godine	-	-	1.001.784
50	<b>B) DUGOROČNA REZERVIRANJA ZA RIZIKE I TROŠKOVE (rbr. 51+52)</b>	1.312.969	610.036	610.036
51	a) Rezerviranja za mirovine i slične troškove	370.206	-	-
52	c) Ostala rezerviranja	942.763	610.036	610.036
53	<b>C) DUGOROČNE OBVEZE (rbr.54)</b>	3.657.406	2.367.340	3.345.722
54	a) Obveze s osnove zajma	3.657.406	2.367.340	3.345.722
55	<b>D) KRATKOROČNE OBVEZE (rbr. 56+57+58+59+60+61+62+63)</b>	21.524.283	24.412.709	19.820.413
56	a) Obveze s osnove zajmova	1.412.699	1.343.006	-
57	b) Obveze prema kreditnim institucijama	979.333	-	-
58	c) Obveze za predujmove, depozite i jamstva	84.876	70.600	42.585
59	d) Obveze prema dobavljačima	13.839.170	16.279.677	13.326.687
60	e) Obveze prema zaposlenima	1.950.127	2.051.582	1.920.884
61	f) Obveze za poreze, doprinose i druge pristojbe	1.183.895	1.235.009	1.153.143
62	g) Obveze po osnovi djela u rezultatu	1.441.098	2.877.130	2.869.228
63	h) Ostale kratkoročne obveze	633.085	555.705	507.886
64	<b>E) ODGOĐENO PLAĆANJE TROŠKOVA I PRIHOD BUDUĆEG RAZDOBLJA</b>	653.178	662.417	662.417
65	<b>UKUPNA PASIVA (rbr. 39+50+53+55+64)</b>	<b>188.164.839</b>	<b>193.114.691</b>	<b>188.498.993</b>

#### 4.2. Račun dobiti i gubitka Izdavatelja

Redni broj	RAČUN DOBITI I GUBITKA	01.01.-31.12.	01.01.-31.12.	01.01.-31.03.
		2001.	2002.	2003.
66	<b>A) UKUPNI PRIHODI (rbr. 67+72+75)</b>	151.583.844	157.204.188	34.902.767
67	<b>1. POSLOVNI PRIHODI (rbr. 68+69+70+71)</b>	145.738.020	149.984.064	33.364.383
68	a) Prihodi od prodaje u zemlji	144.725.208	148.097.039	33.221.438
69	b) Prihodi od kompenzacija, subvencija, dotacija	-	35.264	8.424
70	c) Prihodi na temelju uporabe vlastitih proizvoda, robe i usluga za vlastite potrebe	117.652	232.107	56.573
71	d) Ostali prihodi osnovne djelatnosti	895.160	1.619.654	77.948
72	<b>2. FINANCIJSKI PRIHODI (rbr. 73+74)</b>	3.236.219	3.560.486	776.110
73	a) Prihodi od sudjelujućih interesa s nepovezanim poduzećima	66.600	612.530	43.349
74	b) Prihodi od ostalih interesa i slični prihodi s nepovezanim poduzećima	3.169.619	2.947.956	732.761
75	<b>3. OSTALI PRIHODI</b>	2.609.605	3.659.638	762.274

Redni broj	RAČUN DOBITI I GUBITKA	01.01.-31.12. 2001.	01.01.-31.12. 2002.	01.01.-31.03. 2003.
76	<b>B) UKUPNI RASHODI (rbr. 77+91+93)</b>	144.821.504	150.206.305	35.904.551
77	<b>1. POSLOVNI RASHODI (rbr. 78+79+80+84+87+88+89+90)</b>	142.065.985	145.598.535	34.557.764
78	a) Povećanje vrijednosti zaliha nedovršene proizvodnje i gotovih proizvoda	466.551		
79	b) Smanjenje vrijednosti zaliha nedovršene proizvodnje i gotovih proizvoda		282.856	882.419
80	c) Materijalni troškovi (rbr. 81+82+83)	88.031.980	90.931.620	21.138.414
81	- troškovi sirovina i materijala	55.957.805	57.216.116	13.921.959
82	- troškovi prodane robe	22.815.481	24.768.976	5.416.830
83	- ostali vanjski troškovi (troškovi usluga)	9.258.694	8.946.528	1.799.625
84	d) Troškovi osoblja (rbr. 85+86)	34.564.041	35.919.949	8.487.071
85	- nadnice i plaće (neto)	21.148.781	21.870.792	6.424.082
86	- troškovi poreza, socijalnog i mirovinskog osiguranja i drugo	13.415.260	14.049.157	2.062.989
87	e) Amortizacija i vrijednosno usklađivanje dugotrajne imovine	10.573.411	10.419.517	2.530.885
88	f) Vrijednosno usklađivanje kratkotrajne imovine	1.145.930	407.152	245.913
89	g) Rezerviranje troškova i rizika	1.312.969	610.036	-
90	h) Ostali troškovi poslovanja	6.904.205	7.027.405	1.273.062
91	<b>2. FINANCIJSKI RASHODI (rbr. 92)</b>	961.818	584.493	70.066
92	a) Kamate, tečajne razlike i slični troškovi iz odnosa s nepovezanim poduzećima	961.818	584.493	70.066
93	<b>3. OSTALI RASHODI</b>	1.793.701	4.023.277	1.276.721
94	<b>C) DOBIT PRIJE OPOREZIVANJA (rbr.66-76)</b>	<b>6.762.340</b>	<b>6.997.883</b>	
95	<b>D) GUBITAK PRIJE OPOREZIVANJA (rbr. 66-76)</b>			<b>-1.001.784</b>
96	<b>E) POREZ NA DOBIT</b>			
97	<b>F) DOBIT NAKON OPOREZIVANJA (rbr.94-96)</b>	<b>6.762.340</b>	<b>6.997.883</b>	
98	<b>G) GUBITAK NAKON OPOREZIVANJA (rbr.95-96)</b>			<b>-1.001.784</b>

### 4.3 Izvješće o novčanim tijekovima Izdavatelja

(u Kn)

NOVČANI TIJEK	2001.	2002.	01-03 / 2003.
<b>A POSLOVNE AKTIVNOSTI IZVORI SREDSTAVA</b>			
Dobit tekućeg razdoblja	6.762.340	6.997.884	-
Amortizacija	10.573.410	10.419.517	2.530.885
Smanjenje danih predujmova	19.051	-	79.024
Smanjenje zaliha	414.922	89.653	2.552.888
Smanjenje ostalih potraživanja	1.437.637	-	1.137.088
Povećanje obveza za poreze i doprinose	12.192	51.114	-
Povećanje obveza prema dobavljačima	185.121	2.440.507	-
Povećanje obveza prema zaposlenima	23.640	101.455	-
Povećanje obveza po osnovi udjela u rezultatu	578.880	1.436.032	-
Povećanje dugoročnih rezerviranja	706.969	-	-
<b>UKUPNO PRIMITCI</b>	<b>20.714.162</b>	<b>21.536.162</b>	<b>6.299.885</b>
<b>UPOTREBA SREDSTAVA</b>			
Gubitak tekućeg razdoblja	-	-	1.001.784
Povećanje potraživanja od kupaca	2.498.460	142.667	290.113
Povećanje danih predujmova	-	79.024	-
Povećanje ostalih potraživanja	-	613.760	-
Smanjenje primljenih predujmova	14.372	14.276	28.014
Smanjenje obveza prema dobavljačima	-	-	2.952.990
Smanjenje obveza za poreze i doprinose	-	-	81.865
Smanjenje obveza za udjele u rezultatu	-	-	7.902
Smanjenje obveza prema zaposlenima	-	-	130.698
Smanjenje ostalih obveza	371.675	68.141	47.820
Smanjenje dugoročnih rezerviranja	-	702.933	-
<b>UKUPNO IZDATCI</b>	<b>2.884.507</b>	<b>1.620.801</b>	<b>4.541.186</b>
<b>NETO NOVČANI PRIMITCI OD POSLOVNIH AKTIVNOSTI</b>	<b>17.829.655</b>	<b>19.915.361</b>	<b>1.758.699</b>
<b>B INVESTICIJSKE AKTIVNOSTI</b>			
<b>IZVORI SREDSTAVA</b>			
Smanjenje dugoročnih ulaganja	-	1.149.750	-
Smanjenje predujmova za investicije	1.489.157	-	253.095
Povećanje kapitalne dobiti	-	626.473	-
<b>UKUPNO PRIMITCI</b>	<b>1.489.157</b>	<b>1.776.223</b>	<b>253.095</b>
<b>UPOTREBA SREDSTAVA</b>			
Povećanje ulaganja u vrijednosne papire	2.537.448	342.018	-
Povećanje ulaganja u investicije	15.593.290	11.714.151	1.354.756
Povećanje dugoročnih ulaganja	90.000	-	6.600
Povećanje predujmova za investicije	-	460.779	-
<b>UKUPNO IZDATCI</b>	<b>18.220.738</b>	<b>12.516.948</b>	<b>1.361.356</b>
<b>NETO NOVČANI IZDATCI OD INVESTICIJSKIH AKTIVNOSTI</b>	<b>-16.731.581</b>	<b>-10.740.725</b>	<b>-1.108.261</b>

<b>NOVČANI TIJEK</b>	<b>2001.</b>	<b>2002.</b>	<b>01-03 / 2003.</b>
<b>C FINANCIJSKE AKTIVNOSTI</b>			
<b>IZVORI SREDSTAVA</b>			
Smanjenje potraživanja po kratkoroč. depozitima	6.009.869	-	-
Povećanje obveza po dugoročnim kreditima	2.053.782	-	978.382
<b>UKUPNO PRIMITCI</b>	<b>8.063.651</b>		<b>978.382</b>
<b>UPOTREBA SREDSTAVA</b>			
Povećanje potraživanja po dugoroč. depozitima	5.550.899	455.925	261.954
Povećanje potraživanja po kratkoroč. depozitima	-	297.605	419.073
Povećanje ulaganja u vrijednosne papire	399.804	3.008.681	170.000
Isplata dobiti	2.118.605	3.579.171	-
Smanjenje obveza po kratkoročnim kreditima	7.968	1.049.026	1.343.006
Smanjenje obveza po dugoročnim kreditima	-	1.290.065	-
<b>UKUPNO IZDATCI</b>	<b>8.077.276</b>	<b>9.680.473</b>	<b>2.194.033</b>
<b>NETO NOVČANI IZDATCI OD FINANCIJSKIH AKTIVNOSTI</b>	<b>-13.625</b>	<b>-9.680.473</b>	<b>-1.215.651</b>
<b>POVEĆANJE / SMANJENJE ČISTOG NOVČANOG TIJEKA</b>	<b>1.084.449</b>	<b>-505.837</b>	<b>-565.213</b>
Stanje novca 01.01.	2.726.967	3.811.416	3.305.579
Stanje novca 31.12./ 31.03.	3.811.416	3.305.579	2.740.366
<b>POVEĆANJE / SMANJENJE NOVČANIH SREDSTAVA</b>	<b>1.084.449</b>	<b>-505.837</b>	<b>-565.213</b>



#### 4.4. Bilješke uz temeljna izvješća Izdavatelja

### BILANCA

#### **Bilješka 1. MATERIJALNA IMOVINA**

- (I) Materijalna imovina definirana je prema utvrđenim kriterijima iz Međunarodnog računovodstvenog standarda 16. Dugotrajnom materijalnom imovinom smatraju se sredstva čiji je vijek trajanja duži od jedne godine, a čija nabavna vrijednost iznosi više od iznosa kojeg, kao bitnog za razlučivanje opreme i sitnog inventara propisuje Pravilnik o amortizaciji. Manje značajni predmeti po vrijednosti ispod iznosa koji propisuje Pravilnik o amortizaciji iskazuju se kao zalihe sitnog inventara i priznaju se kao rashod kad se stavljaju u upotrebu.
- (II) Nabavke materijalne imovine evidentiraju se u knjigama po metodi troška nabave koji uključuje kupovnu cijenu sa svim troškovima nastalim u svezi dovođenja sredstva u upotrebu.  
Revalorizacija materijalne imovine provodi se u uvjetima hiperinflacije, sukladno MRS 29, s ciljem zaštite kapitala. Revalorizira se nabavna vrijednost i ispravak vrijednosti primjenom objavljenog koeficijenta. Imovina je revalorizirana po Bilanci 1993. godine, nakon čega revalorizacija nije provedena.
- (III) Adaptacijom i rekonstrukcijom zgrada i postrojenja smatra se ako je njima:
- produžen vijek trajanja,
  - povećan kapacitet, ili
  - izvršeno znatno poboljšanje kvalitete.
- (IV) Stalna sredstva isključuju se iz financijskih izvještaja kada se od istih ne očekuju buduće koristi. Sadašnja neotpisana vrijednost tereti prihod, a postignuta vrijednost od prodaje povećava prihod.
- (V) U 2001. godini Društvo je promijenilo amortizacijske stope u svrhu prilagođavanja istih novom Pravilniku o amortizaciji (NN 54/01). Amortizacija se obračunava do visine stopa utvrđenih Pravilnikom o amortizaciji koje se kao trošak priznaju u porezno dopustivi rashod, koriste se jednostruke stope osim za proizvodnu opremu koja se amortizira duplim stopama, odnosno zadržana je stara stopa koja iznosi 10%, a radi realnosti troškova.

U nastavku dajemo pregled značajnijih stopa amortizacije:

Šifra	Amortizac. Grupa	Stopa
550000 550001 560100	- uredski strojevi i inform. oprema	20-25%
615000 617400	- tvorničke hale i ostale zgrada	2,50%
250210 250220	- cestovna vozila, kamioni	25%
260200	- klima uređaji	10%
261010	- silosi betonski	2,50%
510200	- oprema trgovine	20%
210100 210220	- energetska postrojenja	5%
510400	- ostala oprema pogona	10%

Osnovno stado se ne amortizira. Vrijednost osnovnog stada svodi se na dan bilance na tržišnu vrijednost, a stado se nabavlja i drži kod kooperanata zbog otkupa mlijeka, te se redovito u roku od 5 godina obnavlja mladim grlima iz uzgoja kooperanata.

(VI) Značajnu vrijednost dugotrajne imovine čine građevinski objekti i zemljišta ukupne sadašnje vrijednosti 38.794.869 Kn.

U 2002. godini ukupno su aktivirana nova osnovna sredstva u vrijednosti 11.144.341 Kn. Najveće investicije odnose se na ulaganja u građevinske objekte 3.142.628 Kn i to rekonstrukciju postojeće kanalizacije i izgradnju nove u Pekari Vežica i prenamjenu pogona u zgradi Mljekare te ulaganja u postrojenja i opremu u iznosu 7.979.949 Kn uglavnom za rekonstrukciju i nabavku opreme u Mljekari i transportna sredstva u RJ "Pekarstvo".

U nastavku dat je prikaz materijalne i nematerijalne imovine Društva. Iz materijalne imovine su isključeni predujmovi koji iznose 477.685 Kn.

MATERIJALNA I NEMATERIJALNA ULAGANJA - SREDSTVA

u Kn

	MATERIJALNA ULAGANJA							SVEUKUPNO
	Zemljište	Građev.objekti	Postrojenja,alati i oprema	Osnovno stado	Mater.ulaganja u tijeku	UKUPNO mater.ulaganja	Nematerijalna imovina	
<b>A NABAVNAVRIJEDNOST</b>								
- Početni saldo 01.01.2002. nabavne vrijednosti	15.161.286	266.614.480	94.556.161	7.403.605	158.801	383.894.333		373.894.333
- Povećanja vrijednosti (nabava)					12.205.839	12.205.839		12.205.839
- Povećanja nab.vrijed.i smanjenje ulaganja u pripremi i predujmova		3.142.628	7.979.949	10.174	-11.144.341	-11.590	31.764	20.174
- Rashodovanje,manjkovi i prodaja i prijenosi bez nakn.	-57.154	-480.776	-1.954.927	-94.460		-2.587.317		-2.587.317
- Revalorizacija nab.vrijed.								
<b>STANJE 31.12.2002.</b>	<b>15.104.132</b>	<b>269.276.332</b>	<b>100.581.183</b>	<b>7.319.319</b>	<b>1.220.299</b>	<b>393.501.265</b>	<b>31.764</b>	<b>393.533.029</b>
<b>B ISPRAVAK VRIJEDNOSTI</b>								
- Početni saldo 01.01.2002. ispravka vrijednosti		243.137.952	59.139.687	671.230		302.948.869		302.948.869
- Obračunata amortizac.i vrijed. usklađenje		2.508.112	7.908.428			10.416.540	2.976	10.419.516
- Ispravak vrijed.rashodovanih prodanih i bez naknade ustupljenih sredstava		-60.469	-1.920.525	-94.460		-2.075.454		-2.075.454
- Revalorizacija ispravke vrijed.								
<b>STANJE 31.12.2002.</b>	<b>0</b>	<b>245.585.595</b>	<b>65.127.590</b>	<b>576.770</b>	<b>0</b>	<b>311.289.955</b>	<b>2.976</b>	<b>311.292.931</b>
<b>C SAD.VRIJEDNOST 01.01.</b>	<b>15.161.286</b>	<b>23.476.528</b>	<b>35.416.474</b>	<b>6.732.375</b>	<b>158.801</b>	<b>80.945.464</b>	<b>0</b>	<b>80.945.464</b>
<b>D SAD.VRIJEDNOST 31.12.</b>	<b>15.104.132</b>	<b>23.690.737</b>	<b>35.453.593</b>	<b>6.742.549</b>	<b>1.220.299</b>	<b>82.211.310</b>	<b>28.788</b>	<b>82.240.098</b>

## Bilješka 2. DUGOTRAJNA FINANCIJSKA IMOVINA

Dugotrajna financijska imovina iskazuje se po slijedećim vrstama:

	01.01.2002.	povećanje	smanjenje	u Kn 31.12.2002.
• ulaganja u vrij.papire	9.492.603	2.149.725	334.180	11.308.148
• otkup vlast.dionica	17.251.637	-	1.473.527	15.778.110
• dani krediti i depoziti	6.132.447	462.841	6.916	6.588.372
• sudjelujući interesi	3.200	-	-	3.200
• ostala ulaganja	1.341.507	-	1.149.750	191.757
<b>UKUPNO</b>	<b>34.221.394</b>	<b>2.612.566</b>	<b>2.964.373</b>	<b>33.869.587</b>

- (I) Ulaganja u vrijednosne papire skazuju se po metodi toka ulaganja, a dobit se nakon datuma stjecanja priznaje u prihod samo u visini u kojoj se primaju raspodjele profita od poduzeća u koje je ulaganje izvršeno. Ulaganja u dionice "PIK" d.d. izvršio je u slijedećim društvima:

Naziv Društva	01.01.2002. Kn	31.12.2002. Kn	Udio u vlas.
Istarska Ciglana d.d.	2.846.273	2.846.273	24,42%
Istracommerc d.d.	5.971.840	5.971.840	24,89%
Papuk d.d.	-	2.100.000	9%
Riječka banka d.d.	674.490	340.310	neznatno
Jadranka d.d.	-	49.725	neznatno
<b>UKUPNO</b>	<b>9.492.603</b>	<b>11.308.148</b>	

- Ulaganja u dionice Istarske Ciglane i dionica Istracommerca Pazin stečena su u 2000. godini u zamjenu za vlastite dionice. Dionice su zamijenjene po nominalnoj vrijednosti.
- Odlukom Uprave izvršena je zamjena 5.524 komada vlastitih dionica za 7.000 komada dionica Papuka d.d. Našice u vrijednosti 2.100.000 Kn te je stečeno 9% kapitala Papuka d.d. Dionice su zamijenjene po nominalnoj vrijednosti. Razlika između troška stjecanja vlastitih dionica "PIK" d.d. i ostvarene prodajne vrijednosti dionica predstavlja kapitalnu dobit Društva u iznosu 626.473 Kn.
- U tijeku izvještajne godine Društvo je prihvatilo ponudu Erste banke za kupovinu dionica Riječke banke. Prodano je 5.600 komada dionica po cijeni iznad troška stjecanja te je ostvaren prihod od prodaje 181.326 Kn.
- Odlukom Uprave stečeno je 135 dionica Jadranke d.d. u iznosu 49.725 Kn.

(II) Stanje vlastitih dionica per 31.12.2002. godine je sljedeće:

Broj dionica	Iznos	Pozicija bilance
59.148	15.778.110	-dugor.fin.imovina
17.997	3.208.865	-kratkor.fin.imovina
77.145	18.986.976	

Dionice su otkupljene na teret izdvojenih vlastitih sredstava rezervi, te su suglasno hrvatskim zakonskim propisima vlastite dionice u Bilanci iskazane kao financijska imovina u aktivi uz istovjetno iskazivanje propisanih rezervi u pasivi formiranih iz kapitala.

(III) Saldo datih kredita i depozita u cijelosti čini oročeni depozit.

(IV) Ostala dugoročna ulaganja čine:

	u Kn	
	2001.	2002.
-Kvarner osiguranje d.d.	1.149.750	-
-Pikotalija	8.057	8.057
-Kanal Ri	180.000	180.000
-Croatia stočar Zagreb	3.700	3.700
Ukupno	1.341.507	191.757

Promjena na ovim ulaganjima u toku 2002. godine odnosi se na prodaju uloga Kvarner osiguranja d.d. iznad troška stjecanja te je ostvaren prihod od 431.204 Kn.

Dividende od ostalih ulaganja nisu ostvarene, a radi se o ulaganjima u Društva u kojima PIK kao ulagač nema značajni utjecaj u upravljanju, udjeli iznose ispod 20%.

### **Bilješka 3. ZALIHE**

- (I) Nabavke sirovina, materijala i rezervnih dijelova evidentiraju se po troškovima nabave. Utrošak se evidentira primjenom prosječnih ponderiranih cijena. U slučaju oštećenja ili drugih okolnosti koje mijenjaju dosadašnju vrijednost zaliha, odluku o usklađivanju vrijednosti donosi odgovorna osoba.
- (II) U vrijednost zaliha uključuju se svi troškovi koji se mogu pripisati nabavi.
- (III) Sitan inventar, ambalaža i auto-gume evidentiraju se po trošku nabave, a u troškove se uključuju metodom jednokratnog otpisa.

- (IV) Zalihe nedovršene proizvodnje, poluproizvoda i gotovih proizvoda razdužuju se u knjigovodstvu tokom godine po planskoj prodajnoj cijeni, a krajem obračunskog razdoblja vrši se korekcija vrijednosti zaliha preko odstupanja i svodi se na cijenu koštanja proizvodnje. U vrijednost zaliha nedovršene proizvodnje i gotovih proizvoda ulaze svi troškovi direktnog materijala, plaće proizvodnih radnika, dio amortizacije i režije te dio neproizvodnih troškova koji su vezani za proizvodnju.

Vrijednosno usklađenje zaliha vrši se u slučaju kada su oštećene ili im je na bilo koji način umanjena vrijednost, a usklađenje predlažu odgovorne osobe.

U cilju osiguranja podataka vodi se računovodstvo troškova i raspored troškova po radnim i obračunskim jedinicama. Iz kalkulacije cijene proizvodnje isključuju se neproizvodni troškovi i interna realizacija.

- (V) Trgovačka roba iskazuje se po nabavnim cijenama sa uključenim zavisnim troškovima, a trgovačka marža i porez na dodanu vrijednost iskazani su odvojeno.

Revalorizacija zaliha trgovačke robe obavlja se kod svake promjene prodajnih cijena na temelju inventure stanja robe na zalihi.

Stanje zaliha je iskazano po slijedećim vrstama:

	2001. (u Kn)	2002. (u Kn)
Zalihe sirovina, materijala i rezervnih dijelova	9.269.456	9.081.824
Zalihe nedovršene proizvodnje	110.370	187.860
Gotovi proizvodi	2.780.763	2.442.313
Trgovačka roba	827.292	1.186.231
Predujmovi za zalihe	-	79.024
UKUPNO	12.987.881	12.977.252

#### **Bilješka 4. POTRAŽIVANJA TEMELJEM PRODAJE ROBE I USLUGA, FINANCIJSKA IMOVINA I NOVAC**

- (I) Potraživanja nastala temeljem prodaje obuhvaćaju sva potraživanja za isporučene proizvode i izvršene usluge, a u poslovnim knjigama se iskazuju na temelju urednih isprava o nastanku poslovnog događaja i podataka o njegovoj vjerodostojnosti i moraju udovoljavati kriterijima MRS-a 18. Terećenjem troškova obavlja se ispravak vrijednosti za potraživanja po osnovi prodaje u ovisnosti od procjene stupnja njihove naplativosti.

- (II) Računi u bankama koji glase na inozemna sredstva plaćanja te potraživanja i obveze u inozemnim sredstvima plaćanja, preračunavaju se u hrvatsku valutnu jedinicu pomoću srednjeg tečaja HNB na dan izvješćivanja. Pozitivne tečajne razlike predstavljaju prihod razdoblja u kojem su nastale, a negativne tečajne razlike rashod razdoblja u kojem su nastale.  
Imovina u obliku novca iskazuje se u nominalnoj vrijednosti izraženoj u hrvatskoj valutnoj jedinici.

Poduzeće iskazuje navedenu imovinu po slijedećim oblicima:

	2001. (Kn)	2002. (Kn)
<b>POTRAŽIVANJA OD KUPACA</b>		
- u zemlji	29.513.814	29.392.288
- ispravak vrijednosti	(10.397.279)	(10.133.086)
<b>UKUPNO</b>	<b>19.116.535</b>	<b>19.259.202</b>
<b>POTRAŽIVANJA OD DRŽAVE I OSTALA</b>		
- potraž.za više pl.svote po osnovi poreza iz dobiti	-	-
- potraž.od zaposlenih,drž.i drugo	1.454.013	1.969.837
- ostala potraživanja	1.157.892	1.246.454
<b>UKUPNO</b>	<b>2.611.905</b>	<b>3.216.291</b>
<b>FINANCIJSKA IMOVINA</b>		
- vrijednosni papiri	400.184	200.000
- dani depoziti i kratkor.kredit	32.319.495	32.617.101
- otkup vlastitih dionica	-	3.208.865
- ostala kratkoročna ulaganja	1.733.760	1.733.760
<b>UKUPNO</b>	<b>34.453.439</b>	<b>37.759.726</b>
Novac na računu i u blagajni	3.811.416	3.305.579
<b>S V E U K U P N O</b>	<b>59.993.295</b>	<b>63.540.798</b>

- U potraživanjima od kupaca nalazi se i iznos od 411.974 Kn koji se odnosi na obračunatu zateznu kamatu kupcima koja se iskazuje kao odgođeni prihod i po naplati se uprihoduje.
- Ispravak vrijednosti potraživanja temelji se na računovodstvenoj politici i prosudbi menadžmenta, s tim što se u ispravku vrijednosti uključuju sva utužena potraživanja, potraživanja od poduzeća u stečaju i potraživanja starija od 120 dana za koja je procijenjeno da neće biti naplaćena. U izvještajnoj godini potraživanja su ispravljena za utužena i u stečaju u iznosu od 166.990 Kn, a za starija od 120 dana u iznosu od 222.618 Kn.
- U potraživanjima od zaposlenih, države i drugih, najveću stavku čine potraživanja od države za premiju za mlijeko u iznosu 940.839 Kn, potraživanje za PDV po konačnom obračunu 140.688 Kn, PDV za prosinac 473.999 Kn i PDV pri uvozu 294.005 Kn. Potraživanja su uglavnom tijekom siječnja i veljače naplaćena.

- U ostalim potraživanjima najveća su potraživanja od kooperanata 1.240.663 Kn koja su djelomično sporna pa su utužena i vrijednosno usklađena u iznosu od 582.403 Kn. Osim ovih potraživanja iskazana su i potraživanja za utroške od prodavaona 141.375 Kn koja su položena u siječnju, te potraživanja od Fonda zdravstvenog osiguranja u iznosu 178.103 Kn za bolovanja preko 42 dana, a za studeni i prosinac 2002. godine. Dani avansi i potraživanja od osiguravajućih društava iskazana u okviru ostalih potraživanja iznose cca 200.000 Kn.
- Saldo vrijednosnih papira odnosi se na 4 mjenice Jadran d.d. Crikvenica koje su naplaćene u siječnju 2003. godine.

Kratkoročni depoziti plasirani su kod banaka i pravnih osoba.

- Otkup vlastitih dionica izvršen je temeljem Odluke Uprave Društva i Suglasnosti Nadornog odbora u svrhu prodaje zaposlenicima "PIK"-a. Otkupljeno je 17.997 komada vlastitih dionica. Za ove dionice Društvo je formiralo rezerve u kapitalu. Sukladno odredbama ZTD-a dužno ih je u roku od godine dana ponuditi zaposlenicima na otkup.
- U ostalim kratkoročnim ulaganjima iskazano je potraživanje za prodane vlastite dionice.

#### **Bilješka 5. KAPITAL I REZERVE**

	2001. (Kn)	2002. (Kn)
Dionički kapital	88.757.096	88.757.096
Kapitalna dobit	2.784.962	3.411.435
Zakonske rezerve	1.652.893	1.652.893
Revalorizacijske rezerve	23.674.247	20.465.381
Rezerve za otkup vlastitih dionica	17.251.638	18.986.976
Ostale rezerve	15.429.431	16.902.958
Zadržana dobit	4.704.396	7.887.565
Dobit tekuće godine	6.762.340	6.997.884
<b>UKUPNO</b>	<b>161.017.003</b>	<b>165.062.188</b>

Upisani kapital čini 233.460 redovnih dionica nominalne vrijednosti od 100 DEM po dionici, što čini osnovnu glavnica dioničkog društva u iznosu od 23.346.000 DEM, preračunato po srednjem tečaju HNB na dan 31.prosinca 1993. godine čini iznos od 88.757.096 Kn.



## Bilješka 6. DUGOROČNE OBVEZE

Dugoročne obveze odnose se na obavezu po komercijalnom kreditu na iznos od 766.938 EUR odobrenom od LB Interfinanz Ag Zurich za investicije. Kredit je odobren u 2001. godini na rok od 5 godina i varijabilnu kamatnu stopu.

## Bilješka 7. DUGOROČNA REZERVIRANJA ZA RIZIKE I TROŠKOVE

	u Kn	
	2001.	2002.
Rezerviranja za otpremnine	370.206	-
Ostala rezerviranja	942.763	610.036
UKUPNO	1.312.969	610.036

- (I) Rezerviranja za otpremnine djelatnicima iz početnog stanja koja su bila formirana prema Zakonu o radu su uprihodovana u iznosu 370.206 Kn budući su radnici premješteni na nova radna mjesta koja odgovaraju njihovoj nižoj radnoj sposobnosti.
- (II) Ostala rezerviranja odnose se na rezerviranja po započetim sudskim sporovima koja su smanjena za 332.727 Kn budući da je po jednom sporu izvršena isplata 133.005 Kn, a kod nekih sporova je došlo do umanjenja tužbenih zahtjeva.
- (III) Smanjenje dugoročnih rezerviranja rezultira prihodima od ukidanja rezerviranja u prebijenom iznosu 702.933 Kn, dok su knjiženja na prihodima i rashodima provedena po brutto principu.

## Bilješka 8. KRATKOROČNE OBVEZE I ODGOĐENA PLAĆANJA TROŠKOVA, ODNOSNO PRIHOD BUDUĆEG RAZDOBLJA

	u Kn	
	2001.	2002.
Obveze s osnova zajmova		
- Tekuće dospijeće dugor.kredita	1.412.699	1.343.006
Obveze po kratkoročnim kreditima	979.333	-
Obveze prema dobavljačima	13.839.170	16.279.677
Obveze za avanse	84.876	70.600
Obveze za poreze i dopr.i dr.pristojbe	1.183.895	1.235.009
Obveze za plaće i prema zaposlenima	1.950.127	2.051.582
Obeze po osnovi udjela u rezultatu	1.441.098	2.877.130
Ostale kratkoročne obveze	633.085	555.706
UKUPNO	21.524.283	24.412.710
Odgođeno plaćanje troškova – prihod budućeg razdoblja	653.179	662.418

- (I) Na poziciji obveze s osnova zajmova iskazano je tekuće dospijeće po dugoročnim kreditima.
- (II) Kratkoročne su obaveze u Bilanci iskazane prema zahtjevima točke 60. MRS-1 prema vrijednostima koje su dokazane urednom knjigovodstvenom ispravom. Najveće su obaveze iskazane prema dobavljačima 16.279.677 Kn. Obaveze se uglavnom podmiruju u redovitom tijeku poslovnog ciklusa poduzeća i žiro računi nisu bili blokirani zbog nemogućnosti izmirenja obveza.
- (III) U obvezama za poreze i doprinose i druge pristojbe i obavezama za plaće sadržani su uglavnom porezi i doprinosi iz i na plaće za prosinac 2002. godine. Obaveze su uplaćene državi u siječnju 2003. godine kada je isplaćena plaća zaposlenicima.  
  
Društvo redovno isplaćuje plaće zaposlenicima i podmiruje sve obaveze državi.
- (IV) Odgođeno plaćanje troškova, odnosno prihod budućeg razdoblja uglavnom čine obračunate zatezne kamate kupcima za neblagovremenu naplatu 411.973 Kn koje se suglasno računovodstvenoj politici odgađaju kao neizvjesni prihod, odnosno po naplati se oprihoduju.

#### **Bilješka 9. DOGAĐAJI NAKON DATUMA BILANCE**

Poslije datuma Bilance, a prije objavljivanja revizorskog Izvješća, nisu nastali događaji koji bi značajnije mogli utjecati na poslovni rezultat 2002. godine. Društvo i dalje održava likvidnost i financijsku stabilnost.

## **RAČUN DOBITI I GUBITKA**

### **Bilješka 10. REALIZACIJA I OSTALI PRIHODI**

- (I) Sukladno Međunarodnim računovodstvenim standardima, prihodi od prodaje iskazuju se po fakturiranoj vrijednosti, umanjeni za dane popuste i rabate, na temelju faktura za isporučene proizvode i usluge. Prihodi su ostvareni po slijedećim vrstama:

	2001. (u Kn)	2002. (u Kn)
1. Realizacija – poslovni prihodi:		
- prihodi od prodaje proizvoda i usluga na domaćem tržištu	116.987.263	117.958.182
- prihodi od prodaj robe na domaćem tržištu	27.737.945	30.138.858
- ostali prihodi od prodaje proizv.i usluga	117.652	232.107
- prihodi od subvencija	-	35.264
- prihodi od ukidanja dug.rezerviranja	606.000	1.312.969
- prihodi od zakupnine	289.160	306.685
<b>UKUPNO</b>	<b>145.738.020</b>	<b>149.984.065</b>
2. Ostali prihodi:		
- prihodi od prodaje materijalne imovine	53.290	210.543
- otpis obaveza i viškovi	396.746	295.608
- prihod od prodaje sirovina	1.463.641	2.163.329
- naplaćena otpisana potraživanja	68.110	637.263
- prihodi iz proteklih godina	82.501	156.372
- razni ostali prihodi	533.486	186.956
- naplaćene kazne	11.831	9.567
<b>Ukupno ostali prihodi:</b>	<b>2.609.605</b>	<b>3.659.638</b>

- (II) Prihodi od ukidanja dugoročnih rezerviranja iskazani su na način da su rezerviranja iz prethodnog razdoblja u potpunosti ukinuta, 1.312.969 Kn te je po istim predmetima preko troškova izvršeno ponovno rezerviranje 610.036 Kn, što nema utjecaja na rezultat već na visinu iskazanih prihoda i troškova.

### **Bilješka 11. PROIZVODNI I NEPROIZVODNI TROŠKOVI**

- (I) Troškovi sadržani u realiziranim proizvodima i uslugama obuhvaćaju sve izravne troškove nastale u tijeku procesa proizvodnje za isporučenu robu i obavljene usluge, fiksne i varijabilne opće troškove i sve ostale troškove koji su vezani za proizvodnju u tijeku obračunske godine, a raspoređuju se po mjestima nastanka troškova.

- (II) Neproizvodni troškovi obuhvaćaju sve troškove koji nisu direktno vezani za proizvodnju, odnosno koji se suglasno MRS-u 2 ne mogu uključiti u troškove proizvoda i terete prihod razdoblja, kao što su neproizvodni opći troškovi, troškovi trgovine i ostali troškovi.

Proizvodni i neproizvodni troškovi prikazuju se po slijedećim vrstama:

	2001. (u Kn)	2002. (u Kn)
1. Proizvodni troškovi:		
- materijal izrade	48.155.497	49.593.578
- ostali materijalni troškovi	16.326.565	14.986.540
- amortizacija	9.865.623	9.758.546
- proizvodne usluge	3.025.253	3.648.869
- plaće proizvod.djelatnika	27.923.420	29.430.923
- troškovi trgovine	-5.083.265	-5.522.937
- smanjenje/povećanje zaliha nedovršene proizvodnje i gotovih proizvoda	-466.551	282.856
UKUPNO	99.746.542	102.178.375
- nabavna vrijedn.prod.robe	22.815.481	24.768.976
2. Neproizvodni opći troškovi:		
- utrošeni materijal	215.305	182.512
- ostali materijalni troškovi	4.170.109	4.546.442
- amortizacija	707.788	660.971
- bruto plaće neproizv.djelatn.	6.640.621	6.489.026
- nakn.trošk.radn.i stanov.	227.974	232.109
- rezerv.i vrijednosno usklađenje	2.458.900	1.017.188
UKUPNO	14.420.697	13.128.248
3. Troškovi trgovine	5.083.265	5.522.937
4. Ostali rashodi:		
- neotpisana vrijednost OSA	16.841	499.765
- kalo, rastur, lom	105.008	133.575
- manjkovi	2.179	13.404
- nabavna vrijed.prod.mat.	1.380.800	2.938.325
- kazne, penali	71.648	147.589
- naknadno utvrđeni manjkovi	93.791	101.332
- ostali izvanredni rashodi	123.434	189.286
Ukupno ostali rashodi	1.793.701	4.023.276

## **Bilješka 12. SALDO FINANCIJSKIH PRIHODA I RASHODA**

	2001. (u Kn)	2002. (Kn)
- financijski prihodi	3.236.219	3.560.486
- financijski rashodi	961.818	584.493
<b>NETTO FINANCIJSKI PRIHODI</b>	<b>2.274.401</b>	<b>2.975.993</b>

- (I) Financijski prihodi su u najvećem dijelu ostvareni od kamata. Kamate su u prihod priznate na vremenski proporcionalnoj osnovi, osim zateznih kamata koje se prema prosudbi o neizvjenosti naplate knjiže na odgođene prihode.

Prihodi od ulaganja u nepovezana društva ostvareni su od prodaje dugotrajne financijske imovine u iznosu 612.530 Kn.

- (II) Financijske rashode čine rashodi za kamate i negativne tečajne razlike i priznaju se suglasno ugovoru ili obračunu u obračunskom razdoblju na koje se odnose.

## **Bilješka 13. IZVANREDNI PRIHODI I RASHODI**

U tekućoj izvještajnoj godini Društvo nema izvanrednih prihoda i rashoda.

## **Bilješka 14. POREZ NA DOBIT**

PIK d.d. Rijeka je ostvario dobit u iznosu od 6.997.884 Kn, a 2001. godine 6.762.340 Kn. Ostvarena dobit je ujedno i dobit za raspodjelu budući da Društvo ima iz ranijih godina preneseni neiskorišteni porezni gubitak. Porezni gubitak je nastao s osnova zaštitne kamate na kapital.

#### 4.5. Izvješće o svim promjenama glavnice

Promjene glavnice	2001.	2002.	01.-03./2003.
Upisani kapital	88.757.096	88.757.096	88.757.096
Kapitalni dobitak	2.784.962	3.411.435	3.411.435
Rezerve	34.333.962	37.542.827	37.542.827
Revalorizacijske rezerve	23.674.247	20.465.381	20.465.382
Zadržana dobit	4.704.396	7.887.565	14.885.449
Dobit tekućeg razdoblja	6.762.340	6.997.884	-
Gubitak tekućeg razdoblja	-	-	1.001.784
<b>Sveukupno kapital i rezerve</b>	<b>161.017.003</b>	<b>165.062.188</b>	<b>164.060.405</b>

#### 4.6. Podaci o revizoru i mišljenje revizora o temeljnim izvješćima Izdavatelja

Revizor-tvrtka i adresa: INŽENJERSKI BIRO-REVIZIJA d.o.o. RIJEKA, Rijeka, Riva 20

##### Izvješće neovisnog revizora dioničarima Izdavatelja

1. U razdoblju od 3.prosinca 2002. godine s prekidima do 12.ožujka 2003. godine obavili smo reviziju financijskih izvještaja tvrtke **“Prehrambeno industrijski kombinat” d.d. Rijeka** sa stanjem na dan 31.prosinca 2002. godine. Izvještaji su prikazani na stranicama 2 do zaključno 26. Uprava Društva je odgovorna za pripremu financijskih izvještaja te osigurava da isti budu usklađeni sa zakonima Republike Hrvatske. Naša je odgovornost oblikovati neovisno mišljenje o tim financijskim izvještajima, temeljeno na obavljenoj reviziji i izvijestiti Vas o tome.
2. Reviziju smo obavili sukladno Međunarodnim revizijskim standardima. Navedeni standardi zahtijevaju da planiramo i obavimo reviziju kako bismo prikupili dovoljno dokaza koji nam pružaju u razumnoj mjeri jamstvo da u financijskim izvještajima nema značajnog pogrešnog prikazivanja. Revizija je obuhvatila provjere, testiranja i prikupljanja dokaza o iznosima i objavljivanjima u financijskim izvještajima. Revizija je također obuhvatila ocjenu primijenjenih temeljnih računovodstvenih načela, i značajnih procjena Uprave kao i ocjenjivanje cjelokupnosti predočavanja financijskih izvještaja. Vjerujemo da je provedena revizija pouzdana osnova za izražavanje našeg mišljenja.

3. Prema našem mišljenju, financijski izvještaji tvrtke “**Prehrambeno industrijski kombinat**” d.d. Rijeka koji su bili predmet naše revizije, u svim materijalno značajnim stavkama, realno i objektivno prikazuju financijsko stanje na dan 31. prosinca 2002. godine, rezultate poslovanja i novčani tijek u godini koja završava na navedeni datum, i u skladu su s hrvatskim računovodstvenim propisima i zakonskim računovodstvenim načelima koja su utemeljena u Međunarodnim računovodstvenim standardima.

U Rijeci, 12. ožujka 2003. godine

Ovlašteni revizor:

Lara Čirjak

Direktor i ovlašteni revizor:

Ana Krivičić

#### 4.7. Fizički pokazatelji poslovanja Izdavatelja

##### Proizvodnja po radnim jedinicama i promet trgovine

(u t)

PROIZVODI	01-12 / 2001.	%	01-12 / 2002.	%	IND.		
					<u>01-12 / 2002.</u> 01-12 / 2001.	01-03 / 2003.	
1. Pekarski proizvodi	7.423	30,9	7.911	31,0	106,6	1.722	32,5
2. Pšenični proizvodi	3.103	12,9	2.634	10,3	84,9	205	3,9
3. Mlijeko i mliječni proizv.	11.003	45,7	12.300	48,2	111,8	2.722	51,4
4. Tjestenina i kuk. pahulj.	2.531	10,5	2.663	10,4	105,2	645	12,2
<b>U K U P N O</b>	<b>24.060</b>	<b>100,0</b>	<b>25.508</b>	<b>100,0</b>	<b>106,0</b>	<b>5.294</b>	<b>100,0</b>

(u 000 kn)

<b>PROMET TRGOVINE</b>	<b>32.218</b>	<b>35.104</b>	<b>109,0</b>	<b>7.181</b>
------------------------	---------------	---------------	--------------	--------------

#### 4.8 Pokazatelji financijske analize poslovanja

##### A POKAZATELJI LIKVIDNOSTI

1 TEKUĆA LIKVIDNOST	2001.	2002.	IND.
tekuća imovina	72.981.176	76.518.050	104,8
tekuće obveze	21.524.283	24.412.709	113,4
koeficijent	<b>3,39</b>	<b>3,13</b>	<b>92,4</b>

2 UBRZANA LIKVIDNOST	2001.	2002.	
brzo unovčiva imovina	59.993.295	63.540.798	105,9
tekuće obveze	21.524.283	24.412.709	113,4
koeficijent	<b>2,79</b>	<b>2,60</b>	<b>93,4</b>

##### B POKAZATELJI FINACIJSKE STABILNOSTI I ZADUŽENOSTI

1 FINACIJSKA STABILNOST	2001.	2002.	
kapital i rez., dugor. rez. i dug. obveze	165.987.378	168.039.565	101,2
dugotrajna imovina i zalihe	128.171.544	129.564.522	101,1
koeficijent	<b>1,30</b>	<b>1,30</b>	<b>100,1</b>

2 ZADUŽENOST	2001.	2002.	
ukupne obveze	25.181.689	26.780.049	106,3
ukupna aktiva	188.164.839	193.114.691	102,6
koeficijent	<b>0,13</b>	<b>0,14</b>	<b>103,6</b>

3 VLASTITO FINANCIRANJE	2001.	2002.	
vlastiti kapital	161.017.003	165.062.189	102,5
ukupna aktiva	188.164.839	193.114.691	102,6
koeficijent	<b>0,86</b>	<b>0,85</b>	<b>99,9</b>



<b>4 STUPANJ POKRIĆA I</b>	<b>2001.</b>	<b>2002.</b>	
dugotrajna imovina i zalihe	128.171.544	129.564.522	101,1
kapital i rez., dugor. rez. i dug. obveze	165.987.378	168.039.565	101,2
koeficijent	<b>0,77</b>	<b>0,77</b>	<b>99,9</b>

<b>5 STUPANJ POKRIĆA II</b>	<b>2001.</b>	<b>2002.</b>	
dugotrajna imovina i zalihe	128.171.544	129.564.522	101,1
kapital i rez. i dugor. rez.	162.329.972	165.672.225	102,1
koeficijent	<b>0,79</b>	<b>0,78</b>	<b>99,0</b>

### C POKAZATELJI AKTIVNOSTI

<b>1 OBRTAJ UKUPNIH SREDSTAVA</b>	<b>2001.</b>	<b>2002.</b>	
prihodi od prodaje	145.738.020	149.984.064	102,9
prosječna ukupna sredstva	184.259.688	190.639.765	103,5
koeficijent	<b>0,79</b>	<b>0,79</b>	<b>99,5</b>

<b>2 OBRTAJ TEKUĆE IMOVINE</b>	<b>2001.</b>	<b>2002.</b>	
prihodi od prodaje	145.738.020	149.984.064	102,9
prosječna tekuća aktiva	74.930.560	74.749.613	99,76
koeficijent	<b>1,94</b>	<b>2,01</b>	<b>103,2</b>

<b>3 OBRTAJ ZALIHA</b>	<b>2001.</b>	<b>2002.</b>	
prihodi od prodaje	145.738.020	149.984.064	102,9
prosječne zalihe	13.204.868	12.982.567	98,32
koeficijent	<b>11,04</b>	<b>11,55</b>	<b>104,7</b>
dani vezivanja zaliha	<b>33</b>	<b>31</b>	<b>95,5</b>

<b>4 OBRTAJ POTRAŽIVANJA</b>	<b>2001.</b>	<b>2002.</b>	
prihodi od prodaje	145.738.020	149.984.064	102,9
prosječna potraživanja	21.198.029	22.101.967	104,3
koeficijent	<b>6,88</b>	<b>6,79</b>	<b>98,7</b>
dani vezivanja potraživanja	<b>52</b>	<b>53</b>	<b>101,3</b>

### D POKAZATELJI USPJEŠNOSTI

<b>1 STOPA DOBITI</b>	<b>2001.</b>	<b>2002.</b>	
dobit nakon oporezivanja	6.762.340	6.997.883	103,5
ukupni prihodi	151.583.844	157.204.188	103,7
%	<b>4,46</b>	<b>4,45</b>	<b>99,8</b>

<b>2 STOPA RENTABILNOSTI</b>	<b>2001.</b>	<b>2002.</b>	
dobit nakon oporezivanja	6.762.340	6.997.883	103,5
ukupna aktiva	188.164.839	193.114.691	102,6
%	<b>3,59</b>	<b>3,62</b>	<b>100,8</b>

<b>3 EKONOMIČNOST</b>	<b>2001.</b>	<b>2002.</b>	
ukupni prihodi	151.583.844	157.204.188	103,7
ukupni rashodi	144.821.504	150.206.305	103,7
koeficijent	<b>1,05</b>	<b>1,05</b>	<b>100,0</b>

## 5. PODACI O ODGOVORNIM OSOBAMA IZDAVATELJA

### 5.1 Podaci o odgovornim osobama Izdavatelja

DIREKTOR - UPRAVA IZDAVATELJA				
r.br.	Ime i prezime	Adresa	JMBG	funkcija
1	Dora Ravnić	Nova cesta 160, Opatija	3101950367301	član uprave
NADZORNI ODBOR IZDAVATELJA				
r.br.	Ime i prezime	Adresa	JMBG	funkcija
1	Marija Došen	Kvaternikova 58, Rijeka	2501942365019	predsjednik
2	Milka Cvitković	Crnčićeva 4, Rijeka	1904955365004	zamjenik predsjednika
3	Sonja Golić	Miroslava Krlež 16, Rijeka	0602947365045	član
4	Ivica Čičak	Drežnička 10, Rijeka	0101963360119	član
5	Ksenija Linić (Čule)	Vrazov prijelaz 4, Rijeka	3107954365026	član

### 5.2 Životopisi odgovornih osoba Izdavatelja

**Dora Ravnić** je rođena 31. siječnja 1950. Diplomirala je na Ekonomskom fakultetu u Rijeci. Od 1973. godine zaposlena je u PIK-u Rijeka gdje je radila na poslovima planiranja i analize te investiranja i organizacije rada. Završila je nekoliko programa stručnog usavršavanja, od treninga i seminara do poslovodne škole usavršavanja poslovnih kadrova. Između ostalog, radila je na strateškim projektima razvoja poslovanja, te analize i pripreme procesa pretvorbe i privatizacije tvrtke kao i u više različitih odbora pri strukovnim udruženjima. Od 1982. do 1999. godine obnašala je dužnost "rukovoditelja sektora istraživanja, razvoja i analize". Od 1993. do 1995. godine član je Upravnog odbora PIK-a Rijeka. Na dužnosti predsjednika Nadzornog odbora bila je od 1995. do 1999. godine. Od studenog 1999. godine obnaša dužnost člana uprave - direktora PIK-a d.d. Rijeka.

**Marija Došen** je rođena 25. siječnja 1942. godine. Poslije završene osnovne i srednje ekonomske škole, upisala je Ekonomski fakultet u Rijeci gdje je, kao izvanredni student, stekla zvanje diplomirani ekonomist. Od 1960. godine zaposlena je u PIK-u Rijeka gdje je radila poslove u računovodstvu, planu, analizi i razvoju. Od 1985. do 1999. godine radila je kao glavni direktor, odnosno član uprave PIK-a Rijeka. Od odlaska u mirovinu, 1999. predsjednik je Nadzornog odbora PIK-a Rijeka. Imatelj je dionica PIK-a d.d. Rijeka.

**Milka Cvitković** je rođena 19. travnja 1955. godine. Poslije završene Osnovne škole i Gimnazije, upisala je Pravni fakultet u Rijeci na kojem je 1978. diplomirala. Iste se godine zaposlila u PIK-u Rijeka kao "pravni referent". Od 1992. godine do danas obavlja poslove na radnom mjestu "rukovoditelj sektora općih, pravnih i kadrovskih poslova". Za vrijeme rada obavljala je niz funkcija u organima upravljanja, od člana i predsjednika Radničkog savjeta do predsjednika Skupštine dioničkog društva. Imatelj je dionica PIK-a d.d. Rijeka.

**Sonja Golić** je rođena 06. veljače 1947. godine. Na Ekonomskom fakultetu u Rijeci stekla je zvanje diplomirani ekonomist. Od 1965. godine zaposlena je u PIK-u Rijeka gdje je radila poslove u računovodstvu. Od siječnja 1975. do kraja 1989. godine radila je kao pomoćnik rukovoditelja RJ "PEKARSTVO". Od 1990. do prosinca 2000. godine obavljala je poslove na radnom mjestu "rukovoditelj RJ "PEKARSTVO". U punoj mirovini je od siječnja 2001. godine. Imatelj je dionica PIK-a d.d. Rijeka.

**Ivica Čičak** je rođen 01. siječnja 1963. godine. Na Prehrambeno-tehnološkom fakultetu u Osijeku stekao je zvanje diplomiranog ing. prehrambene tehnologije. Od 1990. godine do danas zaposlen je u PIK-u Rijeka na radnom mjestu "poslovođa pogona" u RJ "PEKARSTVO". Imatelj je dionica PIK-a d.d. Rijeka.


**Ksenija Linić (Čule)** je rođena 31. srpnja 1954. godine. Diplomirala je na Pravnom fakultetu u Rijeci 1977. godine. Iste godine zaposlila se u Stručnoj službi Općine i Izvršnog vijeća Općine Rijeka gdje je radila dvije godine. Od 1979. do 1988. godine obavljala je poslove stručnog suradnika u organima uprave, Općina Rijeka. Kao tajnik Izvršnog vijeća, Skupštine Općine Rijeka radila je do 1993. godine. Od tada pa do danas radi kao Pročelnica Ureda Grada.

Odluka od izboru članova Nadzornog odbora donesena je na redovnoj Glavnoj skupštini, održanoj 19. svibnja 2000. godine.


## 6 IZJAVA ODGOVORNIH OSOBA IZDAVATELJA

*Prema našem uvjerenju i u skladu sa svim našim saznanjima i podacima kojima raspolažemo, izjavljujemo da svi podaci iz ovog prospekta čine cjelovit i istinit prikaz imovine i obveza, gubitaka i dobitaka, financijskog položaja i poslovanja Izdavatelja, prava sadržana u vrijednosnim papirima na koje se odnose te da činjenice koje bi mogle utjecati na potpunost i istinitost ovog prospekta nisu izostavljene.*

Dora Ravnić, član uprave društva



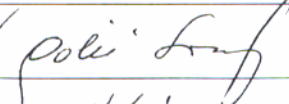
Marija Došen, predsjednik Nadzornog odbora



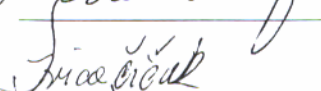
Milka Cvitković, zamjenik predsjednika  
Nadzornog odbora



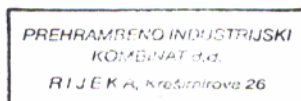
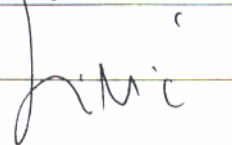
Sonja Golić, član Nadzornog odbora



Ivica Čičak, član Nadzornog odbora



Ksenija Linić, član Nadzornog odbora



## **7 PRILOZI UZ SKRAĆENI PROSPEKT**

Po odobrenju ovog skraćenog prospekta od strane Komisije za vrijednosne papire, u prostorijama Izdavatelja tijekom radnog vremena na uvid se mogu dobiti preslike dokumenata koji čine cjelinu informacije iz skraćenog prospekta, a to su dokumenti, kako slijedi:

1. Skraćeni prospekt
2. Statut društva
3. Izvadak iz sudskog registra
4. Financijska izvješća društva za 2002. godinu