

JADRANSKO OSIGURANJE D.D. ZAGREB

SKRAĆENI PROSPEKT

Uvrštenje u kotaciju javnih dioničkih društava

Zagreb, rujan 2007.

Članovi Nadzornog odbora i Uprave društva Jadransko osiguranje d.d. (dalje u tekstu Izdavatelj) čija su imena navedena u ovom skraćenom Prospektu prihvaćaju odgovornost za sadržaj skraćenog Prospekta.

Prema uvjerenju, svim saznanjima i podacima kojima članovi Nadzornog odbora i Uprave Izdavatelja raspolažu, podaci iz ovog skraćenog Prospekta čine cjelovit i istinit prikaz imovine i obveza, gubitaka i dobitaka, financijskog položaja i poslovanja Izdavatelja. Isto tako, podaci iz skraćenog Prospekta daju cjelovit i istinit prikaz prava sadržanih u vrijednosnim papirima koji se uvrštavaju, a činjenice koje bi mogle utjecati na potpunost i istinitost ovog skraćenog Prospekta nisu izostavljene.

Sukladno Zakonu o tržištu vrijednosnih papira i Pravilnika o sadržaju zahtjeva i prilogima za odobrenje prospekta i skraćenom prospektu, Hrvatska agencija za nadzor financijskih usluga odobrava objavljivanje podataka sukladno članku 96. stavak 2. Zakona. Time je potvrđeno da skraćeni prospekt sadrži sve podatke utvrđene navedenim zakonima i propisima Republike Hrvatske, te da može biti objavljen.

Revizor Izdavatelja je revizorska kuća Cedent d.o.o.Split, koji je obavio reviziju financijskih izvještaja za godinu koja je završila s 31. prosincem 2006. Na financijske izvještaje za godinu koja je završila 31. prosinca 2006. godine dano je pozitivno mišljenje revizora (vidi Izvješće revizora).

Ovaj skraćeni Prospekt ne predstavlja ponudu za prodaju ili poziv za kupnju od strane ili za račun Izdavatelja niti se skraćeni Prospekt smije smatrati preporukom za kupnju ili prodaju dionica Izdavatelja.

SADRŽAJ

1. SAŽETAK
2. PODACI O VRIJEDNOSNIM PAPIRIMA
 - 2.1. Vrsta i opis karakteristika dionica
 - 2.2. Oznaka dionica, registar dionica
 - 2.3. Tvrtka, sjedište i adresa Izdavatelja
 - 2.4. Opis prava vlasnika dionica i obveza Izdavatelja
 - 2.5. Knjigovodstveni tretman dionica
 - 2.6. Porezni tretman dionica
 - 2.7. Naziv i adrese institucija preko kojih Izdavatelj podmiruje financijske obveze prema vlasnicima dionica
3. ČIMBENICI RIZIKA
 - 3.1. Općenito
 - 3.1.1. Rizici koji utječu na cijenu dionice Izdavatelja
 - 3.1.2. Rizici koji utječu na poslovanje Izdavatelja
 - 3.2. Hrvatsko tržište osiguranja
 - 3.3. Rizik konkurencije
 - 3.4. Politički rizik
 - 3.5. Upravljački rizik
 - 3.6. Kadrovski rizik
4. PODACI O IZDAVATELJU VRIJEDNOSNIH PAPIRA
 - 4.1. Povijesni pregled
 - 4.2. Tvrtka, sjedište, predmet poslovanja, pravni oblik, naziv suda kod kojeg se vodi registar u koji je upisan, te broj upisa u sudskom registru
 - 4.3. Iznos upisanog, uplaćenog i ukupnog kapitala
 - 4.4. Struktura dioničara i kretanje cijena dionica
 - 4.5. Ukupan broj glasova u glavnoj skupštini, broj vlastitih redovnih dionica, ukupan broj dioničara sa pravom glasa, te popis dioničara koji imaju 5% ili više od ukupnog broja glasova
 - 4.6. Struktura zaposlenih
 - 4.7. Organizacijska shema Izdavatelja
5. PODACI O PREDMETU POSLOVANJA IZDAVATELJA
 - 5.1. Sažeti opis predmeta poslovanja Izdavatelja
 - 5.2. Ovisnost o tuđim patentima, licencijama ili drugim ugovorima s trećima, kada je od većeg značaja za poslovanje
 - 5.3. Podaci o važnijim tekućim investicijama
 - 5.4. Temeljni podaci o tekućim sudskim ili drugim sporovima

6. PODACI O IMOVINI I ZADUŽENOSTI, FINANCIJSKOM POLOŽAJU TE DOBITKU I GUBITKU IZDAVATELJA
 - 6.1. Bilanca
 - 6.2. Račun dobiti i gubitka
 - 6.3. Odabrani financijski podaci za razdoblje 01.01 .-30.06.2007.
 - 6.4. Pokazatelji po zaposlenom
 - 6.5. Zaračunata bruto premija po skupinama/vrstama osiguranja
 - 6.6. Poslovi osiguranja od automobilske odgovornosti
 - 6.7. Dividenda
7. PODACI O ODGOVORNIM OSOBAMA IZDAVATELJA
 - 7.1. Članovi Uprave
 - 7.2. Životopisi članova Uprave
 - 7.3. Članovi Nadzornog odbora
 - 7.4. Životopisi članova Nadzornog odbora
8. INTERES ČLANOVA UPRAVE I NADZORNOG ODBORA
9. OPĆE INFORMACIJE
10. REVIDIRANA FINANCIJSKA IZVJEŠĆA ZA 2006. GODINU
11. FINANCIJSKA IZVJEŠĆA I-VI 2007.
12. POTPISNICI PROSPEKTA

PRILOZI

Statut Izdavatelja
Povijesni izvadak

1. SAŽETAK

Sažetak predstavlja pregled podataka sadržanih u ovom skraćenom Prospektu. Podaci u ovom sažetku preuzeti su iz cjeline detaljnih podataka skraćenog Prospekta kao prezentacijskog dokumenta Izdavatelja. Izrazi koji se koriste u sažetku, a u njemu nisu drugačije definirani, imaju značenje kao i drugdje u ovom skraćenom Prospektu.

Podaci o vrijednosnim papirima predstavljaju sveukupnost informacija relevantnih za investicijske odluke pojedinog investitora. Navodi se ukupni broj i vrsta izdanih dionica od strane Izdavatelja, njihova nominalna vrijednost, sva prava koja imaju vlasnici dionica kao i sve obveze Izdavatelja prema dioničarima. Objašnjava se knjigovodstveni i porezni tretman dionice kao imovine u skladu s važećim zakonima Republike Hrvatske.

Čimbenici rizika obuhvaćaju sve one informacije koje upućuju na moguće negativne utjecaje kako na samo poslovanje Izdavatelja tako i na vrijednost njegovih dionica. Ulaganje u dionice je samo po sebi rizičniji oblik ulaganja te se ovdje o općim vanjskim utjecajima na cijenu dionice neće mnogo govoriti. Analiziraju se prvenstveno rizici koji su povezani sa poslovanjem Izdavatelja i time direktno mogu utjecati na vrijednost i cijenu dionice.

Podaci u Izdavatelju daju uvid u kratku povijest poslovanja Izdavatelja, predmet poslovanja, veličinu temeljnog kapitala te broj glasova u Glavnoj skupštini. Prikazana je vlasnička i organizacijska struktura Izdavatelja te struktura zaposlenih.

Uz **podatke o predmetu poslovanja** navode se i svi aktualni sudski, arbitražni, upravni ili drugi postupci koji mogu imati utjecaj na financijski ili bilo koji drugi položaj društva.

Financijska izvješća Izdavatelja trebaju omogućiti uvid u cjelokupni financijski položaj Izdavatelja, te posebno jasno prikazati sliku o imovini i zaduženosti i konačnim rezultatima u poslovanju. Namjera je kroz financijske pokazatelje prikazati dinamiku poslovanja Izdavatelja na osnovu koje potencijalni investitori mogu donijeti nedvojbene zaključke o odnosu prijašnjih i sadašnjih rezultata

Podaci o odgovornim osobama Izdavatelja su osobni podaci o članovima Uprave i Nadzornog odbora koji su i potpisnici skraćenog Prospekta čime potvrđuju cjelovit i istinit prikaz financijskog položaja i poslovanja Izdavatelja te da činjenice koje mogu utjecati na dionice Izdavatelja nisu izostavljene.

Ostale relevantne činjenice sadrže podatke o vlasničkom interesu članova Uprave, Nadzornog odbora, zaposlenih.

2. PODACI O VRIJEDNOSNIM PAPIRIMA

2.1. Vrsta i opis karakteristika dionica

Temeljni kapital Izdavatelja koji iznosi 50.000.000,00 kuna podijeljen je na 125.000 redovnih dionica koje su izdane po emisijama kako slijedi;

- Serija «A» 8.775 dionica –I emisije
- Serija «B» 9.529 dionica – II emisije
- Serija «C» 12.296 dionica – III emisije
- Serija «D» 15.608 dionica – IV emisije
- Serija «E» 17.500 dionica – V emisije
- Serija «F» 23.792 dionica – VI emisije
- Serija «G» 37.500 dionica – VII emisije

Nominalna vrijednost jedne dionice iznosi 400 kuna.

Redovne dionice njihovim imateljima daju slijedeća prava:

- pravo glasa na Glavnoj skupštini Izdavatelja,
- pravo na isplatu dijela dobitka Izdavatelja (dividende),
- pravo na isplatu dijela ostatka likvidacijske odnosno stečajne mase Izdavatelja.

2.2. Oznaka dionica, knjiga dionica

Sve dionice Izdavatelja upisane su u depozitorij Središnje depozitarne agencije, pod oznakama:

- redovne dionice oznaka: JDOS-R-A
- ISIN oznaka HRJDOSRA0001
- CFI oznaka ESVUFR

Dionice su uključene u usluge Depozitorija Središnje depozitne agencije s datumom 15.03.2002.

2.3. Tvrtka, sjedište i adresa Izdavatelja

Tvrtka: JADRANSKO OSIGURANJE d.d.
Sjedište: Zagreb, Hrvatska
Adresa: Listopadska 2

2.4. Opis prava vlasnika dionica i obveza Izdavatelja

Sva prava vlasnika dionica definirana su Zakonom o trgovačkim društvima. Svi vlasnici redovnih dionica Izdavatelja imaju jednaka prava. Redovne dionice Izdavatelja daju vlasniku dionica:

- pravo glasa u Glavnoj skupštini Izdavatelja,
- pravo na isplatu dijela dobiti Izdavatelja (pravo na dividendu),
- pravo na isplatu dijela ostatka likvidacijske ili stečajne mase Izdavatelja.

Jedna redovna dionica daje pravo na jedan glas na Glavnoj skupštini Izdavatelja. U slučaju isplate dobiti kao i isplate ostatka likvidacijske ili stečajne mase Izdavatelja, udjeli vlasnika redovnih dionica određuju se odnosom nominalnih iznosa dionica. Vlasnici dionica također imaju pravo na obaviještenost o poslovanju Izdavatelja kao i pravo na obaviještenost o svim relevantnim informacijama koje mogu utjecati na poslovanje Izdavatelja, njegov financijski, pravni ili drugi položaj.

Dionica je nedjeljiva te se kao takva ne može djelomično stjecati ili otpuštati. Također nije moguće upisivati zaloge ili druge terete na jedan dio dionice.

Izdavatelj je obvezan sazvati Glavnu skupštinu najmanje jednom godišnje, a bez odgađanja ako se ustanovi da u društvu postoji gubitak u visini polovine temeljnog kapitala. Glavna skupština se mora sazvati i drugim slučajevima određenim zakonom ili Statutom Izdavatelja. Glavnu skupštinu mogu sazvati i vlasnici dionica koji zajedno imaju više od pet posto udjela u temeljnom kapitalu.

Izdavatelj može donijeti odluku o stjecanju vlastitih dionica pod uvjetima propisanim Zakonom o trgovačkim društvima. Ukupan nominalni iznos tako stečenih dionica ne može prijeći deset posto temeljnog kapitala Izdavatelja. Iz vlastitih dionica Izdavatelju ne pripadaju nikakva prava. Vlastite dionice Izdavatelj može davati u zalog.

Izdavatelj može donijeti odluku o povećanju temeljnog kapitala i novoj emisiji dionica. Dionice nove emisije mogu biti redovne i povlaštene. Povlaštene dionice se mogu izdati i bez prava glasa, a ukupni nominalni iznos takvih dionica ne može preći polovinu iznosa temeljnog kapitala Izdavatelja. Izdavatelj može donijeti odluku i o smanjenju temeljnog kapitala povlačenjem dionica.

Izdavatelj može donijeti odluku o spajanju ili dijeljenju dionica prema unaprijed utvrđenom omjeru. Broj dionica vlasnika se u tom slučaju mijenja na način da njihova ukupna nominalna vrijednost ostaje nepromijenjena. Pri spajanju, broj dionica vlasnika se smanjuje. Pri dijeljenju, broj dionica vlasnika se povećava.

Ne postoje nikakva ograničenja prijenosa vlasništva nad dionicom niti bilo kakva druga ograničenja dioničkih prava

2.5. Knjigovodstveni tretman dionica

Hrvatske pravne osobe kupljene dionice mogu voditi, sukladno Međunarodnim računovodstvenim standardima, u okviru trgovinskog ili investicijskog portfelja. Trgovinski portfelj podrazumijeva stalno usklađivanje sa tržišnom vrijednosti dionice (zadnja zabilježena zaključna cijena u trgovanju na burzi), dok se u investicijskom portfelju dionice vode po nabavnoj vrijednosti.

2.6. Porezni tretman dionica

Sukladno važećim poreznim propisima u Republici Hrvatskoj, na promet dionica ne plaća se porez na dodanu vrijednost.

Isplata dividendi ne oporezuje se.

Sukladno važećim poreznim propisima, kapitalna dobit nije oporeziva. Pod kapitalnom dobiti smatra se razlika između cijene po kojoj je dionica prodana i cijene po kojoj je kupljena. Kapitalna dobit koju ostvare hrvatske pravne osobe ulazi u osnovicu poreza na dobit kao i svi drugi redovni prihodi. Dobit se oporezuje po stopi od 20 posto. Kapitalna dobit koju ostvare fizičke osobe porezni obveznici u Republici Hrvatskoj ne ulazi u poreznu osnovicu poreza na dohodak i nije oporeziva.

Dani sažetak poreznog tretmana vlasništva dionica temelji se na hrvatskim zakonima i drugim propisima na snazi u vrijeme pripreme ovog Prospekta. Svakom budućem vlasniku dionica preporuča se savjetovati se sa svojim poreznim savjetnikom o poreznim posljedicama koje za njega mogu proizići iz vlasništva dionica.

2.7. Naziv i adrese institucija preko kojih Izdavatelj podmiruje financijske obveze prema dioničarima

Izdavatelj podmiruje financijske obveze prema dioničarima izravno.

3. ČIMBENICI RIZIKA

3.1. Općenito

Poslovanje Izdavatelja i njegovi rezultati u mnogočemu ovise o brojnim vanjskim i unutarnjim faktorima. S jedne strane opća gospodarska, politička i druga kretanja u zemlji, okruženju i svijetu stvaraju uvjete na tržištu na koja nije moguće utjecati te im se sudionici mogu samo prilagođavati. S druge strane zbivanja pod direktnim utjecajem Izdavatelja poput organizacijskih, kadrovskih i drugih poslovnih aktivnosti također u velikoj mjeri utječu na poslovanje Izdavatelja. Zajedničko ovim utjecajima su brojni rizici koji se iz njih manifestiraju, a koji moraju biti uključeni u poslovanje Izdavatelja. Prvenstveno su to tržišni i politički rizici koji su prisutni u svim poslovnim područjima kao i posebni rizici poput granskog rizika te rizika konkurencije koji mogu u manjoj ili većoj mjeri utjecati na poslovanje subjekta.

3.1.1. Rizici koji utječu na cijenu dionica Izdavatelja

Ulaganje u dionice u pravilu je uvijek rizično. Visina rizika uvelike ovisi o trenutnoj situaciji na tržištu, pa pod određenim uvjetima na tržištu investitor može izgubiti sav kapital uložen u dionice.

Vrijednost dionica jednim dijelom ovisi o kvaliteti Izdavatelja, a drugim dijelom o stanju na tržištu dionica na kojem vladaju opći zakoni ponude i potražnje. To znači da vrijednost dionica može bitno fluktuirati bez obzira na kvalitetu poslovanja Izdavatelja. U nastavku ovog odjeljka govoriti će se o rizicima koji utječu na prinos i vrijednost dionica povezanim s poslovanjem Izdavatelja, dok se o općem stanju na tržištu dionica u Republici Hrvatskoj potencijalni investitor može informirati putem medija, brokerskih kuća, burze i dr.

3.1.2. Rizici koji utječu na poslovanje Izdavatelja

Vanjski uvjeti poslovanja Izdavatelja vezani su uz promjene nastale na tržištu usluga, kapitala i radne snage. Oni su posljedica političkih zbivanja u svijetu, promjena poslovne politike i očekivanja kupaca, promjena monetarne politike država i poslovne politike banaka te promjena ponude i potražnje radne snage.

3.2. Hrvatsko tržište osiguranja

Nakon ostvarenja relativno nižih stopa rasta koje je sektor osiguranja ostvario u 2000 - 2004. godini u odnosu na prethodno razdoblje, ponovno je nastavljen brži razvoj ove djelatnosti tijekom 2005. godine i 2006. godine, a time i porast njegova udjela u ukupnom bruto domaćem proizvodu u odnosu na prethodnu godinu, koji sada 3,2 posto.

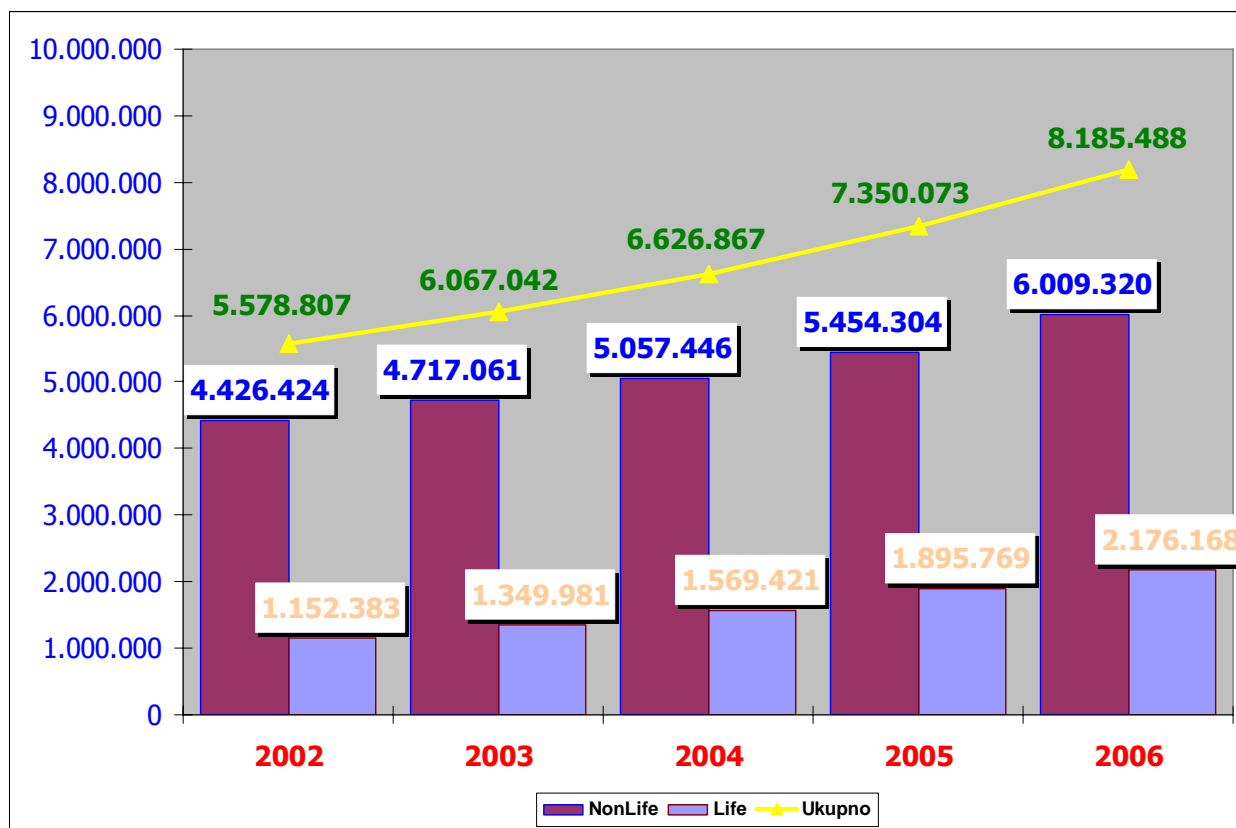
Udio premije u BDP-u

Država	Life [%]	NonLife [%]	Ukupno [%]
EU 15	5,16	3,30	8,46
EU 25	4,98	3,25	8,23
Slovenija	1,64	3,93	5,57
Malta	2,58	2,52	5,10
Cipar	2,31	2,08	4,39
Češka	1,61	2,49	4,10
Slovačka	1,30	2,32	3,62
Hrvatska	0,76	2,44	3,20
Poljska	1,17	1,90	3,07
Mađarska	1,18	1,70	2,88
Estonija	0,57	1,67	2,24
Bugarska	0,24	1,95	2,19
Letonija	0,38	1,10	1,48

S obzirom na činjenicu da je udio bruto premije u bruto društvenom proizvodu znatno manji nego u zemljama po stupnju razvoja bliskima Hrvatskoj, postoji veliki prostor za rast svih vrsta osiguranja.

Pokazatelji poslovanja osiguravajućih društava aktivnih na hrvatskom tržištu u 2006. godini prikazuju da je stopa rasta mjerena ukupnom ostvarenom premijom po godišnjem obračunu za 2006. godinu iznosila 11,3 posto u odnosu na prethodnu godinu, uz činjenicu da je stopa rasta provođenja životnih iznosila 15 posto. Uzroci navedenih pozitivnih trendova pored veće poslovne aktivnosti samih društava za osiguranje, leže i u mjerama ekonomske politike, kako u dijelu stabilnosti cijena i tečaja domaće valute, tako i u davanju poreznih olakšica kod zaključivanja polica životnih osiguranja i dopunskog zdravstvenog osiguranja.

Premija osiguranja (životna i neživotna) u razdoblju 2002-2006



Za ukupan razvoj i stabilnost tržišta osiguranja pored dogradnje zakonskih propisa utjecale su i poduzete mjere u smislu kapitalnog jačanja društava kao i konsolidacijski procesi u vidu povezivanja društava s ciljem zajedničkog nastupa na tržištu. Tako su trenutno na hrvatskom tržištu prisutna 22 društva za osiguranje od kojih se 5 društva bave isključivo životnim osiguranjima, 6 društava poslovima neživotnih osiguranja, dok se 11 društava bave i poslovima životnih i neživotnih osiguranja. Reosiguranjem se na hrvatskom tržištu bavi samo jedno društvo.

Još uvijek je prisutna koncentracija tržišta samo na manji broj društava, pri čemu na sedam vodećih društava koja obavljaju poslove neživotnih osiguranja, prema podacima od 31.12.2006. godine, odlazi više od 90 posto premije hrvatskog tržišta neživotnih osiguranja.

Premija osiguranja po Društvima 2005-2006 [u 000 kn]

IZVOR: Direkcija za nadzor		NEŽIVOTNA osiguranja					
OSIGURAVATELNO DRUŠTVO		2005	2006	Indeks 2006/2005	Godišnje uvećanje	Udjel [%]	
						2005	2006
1	CROATIA	2.551.383	2.655.259	104,1	103.876	46,2	44,2
2	EUROHERC	841.384	920.907	109,5	79.523	15,2	15,3
3	JADRANSKO	545.928	612.806	112,3	66.878	9,9	10,2
4	ALLIANZ	452.059	519.451	114,9	67.392	8,2	8,6
5	TRIGLAV	223.034	258.006	115,7	34.972	4,0	4,3
6	ZAGREB	215.584	241.073	111,8	25.489	3,9	4,0
7	KVARNER WS	146.102	232.407	159,1	86.305	2,6	3,9
8	GRAWE	136.909	140.748	102,8	3.839	2,5	2,3
9	SUNCE	96.089	122.340	127,3	26.251	1,7	2,0
10	HELIOS	64.696	69.218	107,0	4.522	1,2	1,2
11	GENERALI	24.780	62.742	253,2	37.962	0,4	1,0
12	CROATIA zdrast.	27.663	59.144	213,8	31.481	0,5	1,0
13	UNIQA	36.832	47.710	129,5	10.878	0,7	0,8
14	MERKUR	36.683	40.896	111,5	4.213	0,7	0,7
15	BASLER	22.199	20.962	94,4	-1.237	0,4	0,3
16	HOK	4.820	4.965	103,0	145	0,1	0,1
17	LIBERTAS	1.410	686	48,7	-724	0,0	0,0
	[Aurum+Adenda]	89.967					
UKUPNO:		5.517.522	6.009.320	108,9			

Premija osiguranja po Društvima 2005-2006 [u 000 kn]

IZVOR: HANFA		ŽIVOTNA osiguranja					
OSIGURAVATELNO DRUŠTVO	2005	2006	Indeks 2006/2005	Godišnje uvećanje	Udjel [%]		
					2005	2006	
1	ALLIANZ	299.470	354.083	118,2	54.613	15,6	16,3
2	CROATIA	273.697	291.157	106,4	17.460	14,3	13,4
3	GRAWE	238.541	246.667	103,4	8.126	12,4	11,3
4	ZAGREB	219.037	221.300	101,0	2.263	11,4	10,2
5	MERKUR	197.002	218.355	110,8	21.353	10,3	10,0
6	AGRAM Life	112.159	201.517	179,7	89.358	5,8	9,3
7	KVARNER WS	146.863	168.558	114,8	21.695	7,7	7,7
8	GENERALI Life	56.187	110.724	197,1	54.537	2,9	5,1
9	UNIQA	54.578	61.947	113,5	7.369	2,8	2,8
10	TRIGLAV	50.878	59.253	116,5	8.375	2,7	2,7
11	COSMOPOLITEN	41.281	53.873	130,5	12.592	2,2	2,5
12	HELIOS	52.650	53.135	100,9	485	2,7	2,4
13	ERSTE Life	10.289	51.489	500,4	41.200	0,5	2,4
14	BASLER Life	14.738	42.072	285,5	27.334	0,8	1,9
15	LIBERTAS	55.616	42.038	75,6	-13.578	2,9	1,9
	[Aurum+Sunce]	95.409					0,0
UKUPNO:		1.918.395	2.176.168	113,4			

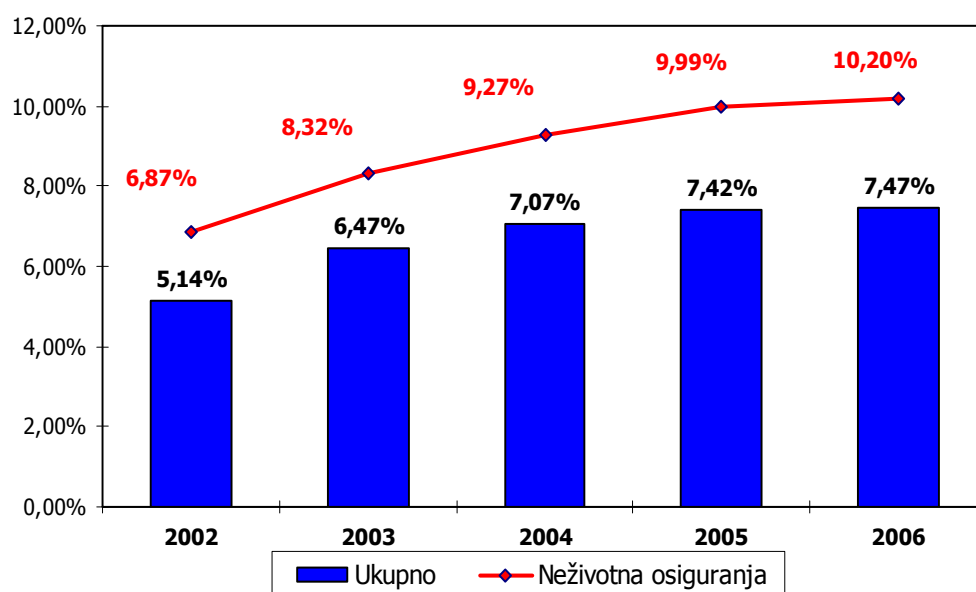
U posljednjih nekoliko godina u Republici Hrvatskoj životna osiguranja razvijala su se brže nego bilo koja druga vrsta osiguranja. Udio premije životnog osiguranja u ukupnoj premiji osiguranja; 2002. – 20,6 posto, 2003. – 22,2 posto, 2004. – 23,7 posto, 2005. – 25,8 posto i 2006 – 31,1 posto. Osnovni razlog za to su promjene u svijesti ljudi koje su nastale prvo najavama, a kasnije i provedbom značajnih reformi u mirovinskom i zdravstvenom sustavu.

3.3. Rizik konkurencije

Usprkos snažnoj konkurenciji na hrvatskom tržištu neživotnih osiguranja, Izdavatelj je u proteklih 5 godina konstantno povećavao svoj tržišni udio. Tako je učešće ostvarene premije osiguranja izdavatelja u ukupno ostvarenoj premiji neživotnih osiguranja u Republici Hrvatskoj kako slijedi ; 2002. – 6,87 posto udjela 2003. – 8,32 posto udjela, 2004. – 9,27 posto udjela, 2005. – 9,89 posto udjela i 2006. 10,20 posto udjela.. Trenutno zauzima treće mjesto na ljestvici osiguravajućih društava koja se bave poslovima neživotnih osiguranja, a četvrto mjesto osiguravajućih društava po ukupnoj premiji (i životna i neživotna).

Udio ostvarene premije osiguranja izdavatelja u 2006. godini u ukupnoj premiji (životna+ neživotna) je 7,47%, a udio u 2005. godini je 7,42%.

Tržišni udio Izdavatelja:



Uz vrlo dobre mogućnosti razvoja, a prvenstveno zahvaljujući razvijenosti prodajne mreže, srednjoročni cilj je zadržavanje udjela u ukupnom tržištu osiguranja od oko sedam posto, i udjela u tržištu neživotnih osiguranja iznad 10 posto uz stavljanje posebnog naglaska na daljnji razvoj svakako najizraženijeg segmenta djelatnosti Izdavatelja – auto odgovornosti i postupno povećanje ostalih vrsta neživotnih osiguranja..

U ponudi neživotnih osiguranja i organizaciju cjelokupnog postupka bavljenja poslovima osiguranja (ovdje se prvenstveno misli na organizaciju i rješavanje šteta u osiguranju.) Izdavatelj je izrazito konkurentan, pa su vrlo vjerojatni pozitivni tržišne trendovi i u budućnosti, uz zadovoljavajuću razinu profitabilnosti.

3.4. Politički rizici

Uključenost Hrvatske u svjetske i europske gospodarske i političke integracije utječe na poslovnu poziciju Izdavatelja. Posebno su važni odnosi sa zemljama okruženja koje su nedavno primljene EU.

Stabilni politički odnosi u zemlji, bitan su čimbenik daljnjeg razvoja poslovanja Izdavatelja, budući da je sjedište poslovanja Izdavatelja u Hrvatskoj. Stoga daljnja politička stabilnost, daljnji razvoj trgovinskih zakona i propisa u zemlji te razvoj dobrih vanjskotrgovinskih odnosa sa susjednim zemljama doprinijeti će daljnjem razvoju poslovanja Izdavatelja.

3.5. Upravljački rizici

Jadransko osiguranje provodi vrlo konzervativnu politiku reosiguranja, nastojeći postići što veću disperziju preuzetih rizika i ograničiti svoju izloženost, kako prema pojedinom riziku tako i prema pojedinom štetnom događaju.

Kod izbora reosiguravatelja biraju se oni koji pružaju najveću sigurnost i najbolju uslugu, a s posebnom pažnjom prati se rating koji im dodjeljuju profesionalne rating agencije.

3.6. Kadrovski rizici

Veliki dio dosadašnjeg uspjeha Izdavatelja baziran je na iznimnim stručnjacima i iskusnim djelatnicima zaposlenim kod Izdavatelja. Izdavatelj konstantno usklađuje broj zaposlenih s potrebama poslovanja. Otvaranjem novih poslovnica i prodajnih mjesta Izdavatelj se uglavnom opredijelilo za odabir i zapošljavanje mladih, stručno osposobljenih ljudi, koji su u stanju prihvatiti i primijeniti u svakodnevnom radu visoke standarde poslovanja Izdavatelja.

Ističe se i nastavak ulaganja u stručno obrazovanje i usavršavanje zaposlenika i suradnika, što omogućava pružanje još kvalitetnije usluge osiguranicima, ali i sigurnost poslovanja i praćenje napretka u struci, posebno na području razvoja novih proizvoda, prodaje, reosiguranja, aktuarstva i ulaganja.

4. PODACI O IZDAVATELJU VRIJEDNOSNIH PAPIRA

4.1. Povijesni pregled

Jadransko osiguranje d.d. (dalje u tekstu: Izdavatelj) , rješenjem Okružnog privrednog suda u Splitu broj Fi 3424/91 991 I-8890 , od 21. kolovoza 1991. godine je osnovano i upisano u Trgovački registar s matičnim brojem 060006216 . Rješenjem broj Tt. –95/618-4 od 25.03.1996. u registarski uložak upisano je usklađenje općih akata Društva sa Zakonom o trgovačkim društvima.

Rješenjem Trgovačkog suda u Zagrebu broj Tt – 06/13687-5 od 12. veljače 2007. promjenjeno je sjedište društva iz Splita u Zagreb, Listopadska 2.

Temeljem izmijenjenog Statuta od 28.12. 2006. godine Trgovački sud u Zagrebu 06. ožujka 2007. godine izdao je Rješenje broj Tt- 07/33-4 promjeni predmeta poslovanja koji je ujedno usklađen sa novim Zakonom o osiguranju

Svoje poslovanje Izdavatelj obavlja preko Direkcije i Podružnica, a u podružnicama ima niz poslovnica i zastupstava i prodajnih punktova na cijelom teritoriju Republike Hrvatske.

Direkcija i Podružnice se nalaze na slijedećim lokacijama:

- Direkcija Zagreb – Listopadska 2
- Podružnica Split , Put Supavla 1
- Podružnica Zagreb, Listopadska 2
- Podružnica Šibenik, Put Bioca 27
- Podružnica Rijeka, Uljarska 4
- Podružnica Osijek , Gundulićeva 5 b
- Podružnica Koprivnica, Križevačka 13

Izdavatelj provodi vrlo konzervativnu politiku reosiguranja, nastojeći postići što veću disperziju preuzetih rizika i ograničiti svoju izloženost, kako prema pojedinom riziku tako i prema pojedinom štetnom događaju.

Kod izbora reosiguravatelja, Izdavatelj bira one koji pružaju najveću sigurnost i najbolju uslugu, a s posebnom pažnjom prati rating koji im dodjeljuju profesionalne rating agencije te pazi da reosiguravatelji imaju najmanje AA Standard&Poor's rating.

Poznati europski reosiguratelji s kojima Izdavatelj poslovno surađuje su: Swiss Re, Odyssey Re, SCOR, Munich Re, Partner Re, Hannover Re, Le Mans Re, Converium Re, SCOR, Gerling, CNA Maritime, te Lloyds'.

Izdavatelj jamči izvršenje svih preuzetih obveza, primjerenu širinu pokrića te brzu isplatu šteta. Vrijednost većine osiguranja zaštićena je valutnom klauzulom.

Poslovanje Izdavatelja temelji se na profesionalnosti zaposlenih stručnjaka, modernoj tehnologiji, razgranatosti i snazi prodajne mreže, visokoj kvaliteti i raznovrsnosti usluga te izvanrednoj suradnji s inozemnim tržištem.

4.2. Tvrtka, sjedište, predmet poslovanja, pravni oblik, naziv suda kod kojeg se vodi registar u koji je upisan te broj upisa u sudskom registru

Jadransko osiguranje d.d. Zagreb, sa sjedištem u Zagrebu, Listopadska 2, MBS 060006216 , zastupano po članovima Uprave posluje kao dioničko društvo registrirano pri Trgovačkom sudu u Splitu pod registarskim brojem Fi 3424/91 991 I-8890, a Rješenjem Trgovačkog suda u Zagrebu broj Tt – 06/13687-5 od 12. veljače 2007. izvršena je promjena sjedište društva iz Splita u Zagreb, Listopadska 2.

Izvod iz Sudskog registra Izdavatelja nalazi se među dokumentima na uvid.

Predmet poslovanja - djelatnosti:

Djelatnost Društva je obavljanje poslova osiguranja, sklapanjem i ispunjavanjem ugovora o neživotnom osiguranju, i to kao slijedi:

1. osiguranje od nezgode,
2. zdravstveno osiguranje
3. osiguranje cestovnih vozila,
4. osiguranje plovila,
5. osiguranje robe u prijevozu,
6. osiguranje od požara i elementarnih šteta,
7. ostala osiguranja imovine,
8. osiguranje od odgovornosti za upotrebu motornih vozila,
9. osiguranje od odgovornosti za upotrebu plovila
10. ostala osiguranja od odgovornosti,
11. osiguranje kredita,
12. osiguranje jamstava,
13. osiguranje raznih financijskih gubitaka.
14. putno osiguranje

Pored poslova osiguranja Društvo obavlja i poslove koji su u neposrednoj ili posrednoj vezi s poslovima osiguranja i to:

1. posredovanje u prodaji odnosno prodaja predmeta koji pripadnu Društvu po osnovi obavljanja poslova osiguranja,
2. poduzimanje mjera radi sprječavanja i otklanjanja opasnosti kod ugrožavanja imovine i osoba,
3. procjena stupnja izloženosti riziku osiguranog objekta i procjena šteta,
4. obavljanje drugih intelektualnih i tehničkih usluga u vezi poslova osiguranja.

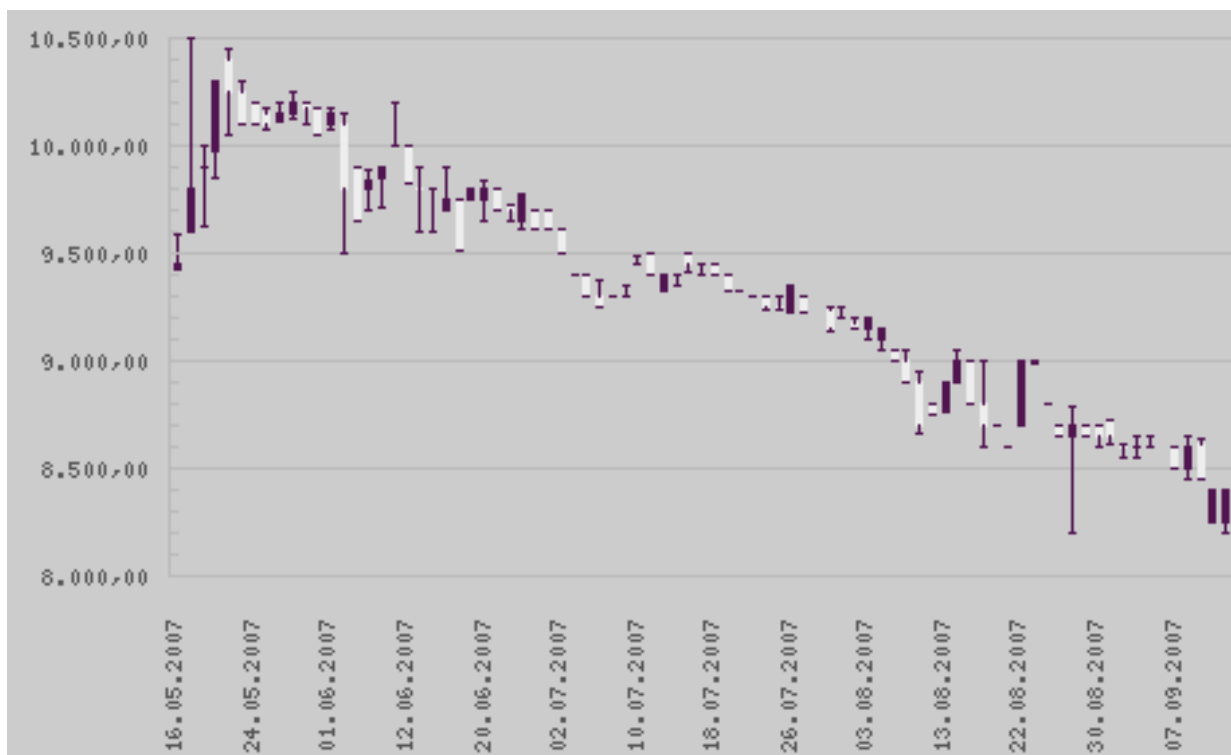
4.3. Iznos upisanog kapitala, uplaćenog kapitala te ukupnog kapitala

Temeljni kapital Izdavatelja iznosi 50.000.000 kuna podijeljenih na 125.000 redovnih dionica, svaka nominalnog iznosa 400,00 kuna. Dionice su izdane u nematerijaliziranom obliku. Izdane dionice vode se u Registru dionica kod Središnje depozitarne agencije.

Struktura ukupnog kapitala:

KAPITAL I PRIČUVE	2005.	2006.
Upisani kapital	50.000.000	50.000.000
Premije na emitirane dionice	0	0
Revalorizacijska pričuva	0	267.918.565
Pričuve	120.849.914	131.261.536
Prenesena dobit (gubitak)	0	0
Dobit (gubitak) tekuće godine	30.411.920	25.207.548
UKUPNO KAPITAL I PRIČUVE	201.261.534	474.387.649

4.4. Struktura dioničara i kretanje cijena dionica



Kako su dionice Izdavatelja već uvrštene u usporedno tržište Zagrebačke burze i njima se već intenzivno trguje i struktura vlasnika dionica je promjenjiva, pa stoga u narednoj tablici dajemo strukturu vlasnika sa stanjem 30. lipnja 2007. godine.

Naziv sektora	Broj dionica	% udjela u temeljnom kapitalu
DOMAĆA FIZIČKA OSOBA	104.287	83,4296
FINANCIJSKA INSTITUCIJA	235	0,188
RAČUN PORTFELJA	1.518	1,2144
SKRBNIČKA BANKA - RAČUN NA IME	6.283	5,0264
SKRBNIČKA BANKA - RAČUN POD ZAPORKOM	1.685	1,348
SKRBNIČKA BANKA - ZBIRNI RAČUN	1.512	1,2096
STRANA OSOBA	7.839	6,2712
TRGOVAČKO DRUŠTVO	1.641	1,3128
UKUPNO	125.000	100

Stanje dionica - 10 najvećih dioničara na dan 30.06.2007.

R.B.	Ime i prezime imatelja dionica	Broj dionica	% udjela u temeljnom kapitalu
1	DUBRAVKO GRGIĆ	18.750	15,00
2	RADOSLAV LAVRIĆ	12.220	9,776
3	MIROSLAV GRBAVAC	10.880	8,704
4	ANKICA ČEKO	8.150	6,52
5	MLADENKA GRGIĆ	5.550	4,44
6	BRANKO COTA	4.581	3,6648
7	RADOSLAV PAVLOVIĆ	3.160	2,528

R.B.	Ime i prezime imatelja dionica	Broj dionica	% udjela u temeljnom kapitalu
8	ZLATKO LEROTA	3.160	2,528
9	MIRAN COTA	2.456	1,9648
10	HUSNIJA KURTOVIĆ	2.400	1,92
UKUPNO		71.307	57,0456

4.5. Ukupan broj glasova u glavnoj skupštini, broj vlastitih redovnih dionica, ukupan broj dioničara sa pravom glasa, te popis dioničara koji imaju 5% ili više od ukupnog broja glasova

Ukupan broj dionica Izdavatelja je 125.000. Sve dionice su redovne i svaka redovna dionica nosi jedan glas u Glavnoj skupštini, što čini ukupno 125.000 glasova u Glavnoj skupštini Izdavatelja.

4.6. Struktura zaposlenih

Na kraju 2006. godine Izdavatelj je imao 538 djelatnika, dok je 30. lipnja 2007. godine imao 587 djelatnika . Već sam taj podatak govori o ulaganju Izdavatelja u razvoj ljudskih potencijala. Otvaranjem novih poslovnica i prodajnih mjesta Izdavatelj se uglavnom opredijelilo za odabir i zapošljavanje mladih, stručno osposobljenih ljudi, koji su u stanju prihvatiti i primijeniti u svakodnevnom radu visoke standarde poslovanja Izdavatelja.

Prije samog zapošljavanja svaki kandidat mora proći slijedeću proceduru:

- test i interview komunikologa
- stručni test
- razgovor s rukovoditeljem i direktorom
- test iz poznavanja SW-a i rada s osobnim računalom

Od 587 zaposlenih u Jadranskom osiguranju na dan 30.06.2007., najveći dio zaposlenih je srednjeg stručnog obrazovanja (54,86 posto), 29,98 posto zaposlenih je visokog stručnog obrazovanja, dok je 9,03 posto zaposlenih čine osobe višeg stručnog obrazovanja.

Red. Br.	Stručna sprema	Stanje 31. 12.2006.		Stanje 30.06.2007.	
		Broj radnika	Struktura u %	Broj radnika	Struktura u %
1	Visoko stručno obrazovanje	174	32,34	176	29,98
2	Više stručno obrazovanje	46	8,55	53	9,03
3	Srednje stručno obrazovanje	286	53,16	322	54,86
4	Niže stručno obrazovanje	21	3,90	23	3,92
5	Visokokvalificirani	2	0,37	2	0,34
6	Kvalificirani	9	1,68	11	1,87
UKUPNO:		538	100	587	100

Za istaći je i nastavak ulaganja u stručno obrazovanje i usavršavanje zaposlenika i suradnika, što omogućava pružanje još kvalitetnije usluge osiguranicima, ali i sigurnost poslovanja i praćenje napretka u struci, posebno na području razvoja novih proizvoda, prodaje, reosiguranja, aktuarstva i ulaganja. I u narednim godinama posebna pažnja biti će posvećena odabiru i edukaciji kadrova, kao najbitnijim elementima konkurentnosti.

4.7. Organizacijska shema društva

Organi Izdavatelja su Glavna skupština, Nadzorni odbor i Uprava. Prema Zakonu o trgovačkim Društvima i Statutu Izdavatelja Glavna skupština vrši izbor članova Nadzornog odbora. Nadzorni odbor ima pet članova od kojih je jedan predsjednik i jedan zamjenik predsjednika. Nadzorni odbor utvrđuje broj članova uprave i imenuje članove Uprave. Uprava Izdavatelja sastoji se od dva člana, predsjednika i člana Uprave, koji Izdavatelja zajedno zastupaju i predstavljaju.

Proces poslovanja organiziran je u sjedištu Društva u okviru slijedećih organizacijskih jedinica:

- Uprava Društva
- Sektori:
 - Sektor prodaje
 - Sektor šteta
 - Sektor financija i računovodstva
 - Sektor informatike

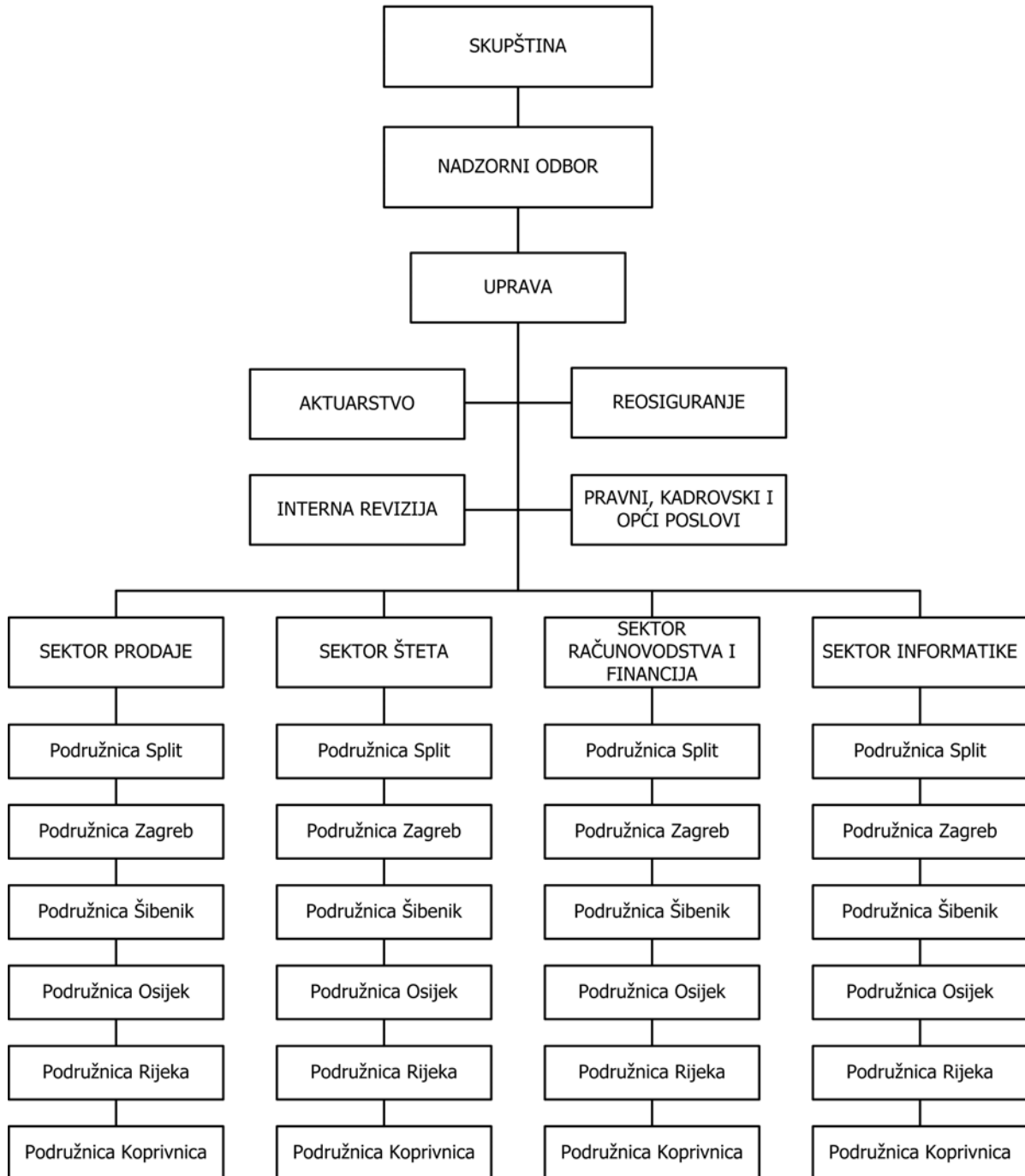
Pored Sektora u Društvu egzistiraju i slijedeće poslovne funkcije Društva koje su odgovorne za svoj rad Upravi:

- Pravni, kadrovski i opći poslovi
- Aktuarstvo
- Reosiguranje
- Interna revizija

Proces rada izvan sjedišta Društva organiziran je u Podružnicama. Poslovanje u Podružnicama se odvija preko odjela i to odjela; prodaje, šteta, računovodstva i financija i odjela informatike. Pored navedenih odjela Podružnice u svom sastavu imaju i zastupstva, poslovnice i prodajna mjesta, koje djeluju kao sastavni dio Odjela prodaje.

S obzirom na cilj poslovanja Izdavatelja, prema kojem se želi obuhvatiti poslovanje na cijelom području Republike Hrvatske, registrirano je šest podružnica (Split, Šibenik, Rijeka, Zagreb, Osijek i Koprivnica) koje ujedno predstavljaju temelj budućeg razvoja.

Organizacijska shema društva:



5. PODACI O PREDMETU POSLOVANJA IZDAVATELJA

5.1. Sažeti opis predmeta poslovanja Izdavatelja

Jadransko osiguranje d.d. registrirano je za obavljanje poslova neživotnih osiguranja. Provodi vrlo konzervativnu politiku reosiguranja, nastojeći postići što veću disperziju preuzetih rizika i ograničiti svoju izloženost, kako prema pojedinom riziku tako i prema pojedinom štetnom događaju.

Iz niza osiguranja koja su u ponudi Izdavatelja, ističu se: osiguranje cestovnih vozila, a bavi se i ostalim vidovima osiguranja i to; osiguranje od nezgode, zdravstveno osiguranje, osiguranje plovila, osiguranje robe u prijevozu, osiguranje od požara i elementarnih šteta, ostala osiguranja imovine, osiguranje od odgovornosti za upotrebu motornih vozila, osiguranje od odgovornosti za upotrebu plovila, ostala osiguranja od odgovornosti, osiguranje kredita, osiguranje jamstava, osiguranje raznih financijskih gubitaka, putno osiguranje.

5.2. Ovisnost o tuđim patentima, licencijama ili drugim ugovorima s trećima, kada je od većeg značaja za poslovanje

Izdavatelj nema sklopljene ugovore o tuđim patentima i licencijama ili drugim ugovorima s trećima koji su većeg značaja za poslovanje.

5.3. Podaci o važnijim tekućim investicijama

Izdavatelj nema važnijih tekućih investicija.

5.4. Temeljni podaci o tekućim sudskim ili drugim sporovima

Društvo je po prirodi posla u situaciji, da rješavajući pojedinačne odštetne predmete, dio predmeta završi na sudu. Ta okolnost nije posebnost Jadranskog osiguranja, već je karakteristična za djelatnost kao cjelinu. Za prosudbu situacije u kojoj se nalazi Društvo izdavatelj, kada se analiziraju sudski predmeti, treba se vratiti na godišnje izvještaje koje osiguravajuća društva rade istekom poslovne godine.

Jadransko osiguranje je u poslovnoj 2006. godini imalo u obradi ukupno 50.427, a u 2005. godini 37.436 odštetnih zahtjeva.

Na dan 31.12.2005. evidentirano je 7.936 neriješenih zahtjeva, od čega je 2.210 predmeta u sudskom sporu, dok je na 31.12. 2006. godine evidentirano 10.179 neriješenih zahtjeva od čega ih je 3.356 u sudskom sporu, a ostatak nelikvidiranih predmeta bio je u redovnom tekućem rješavanju.

Društvo Izdavatelj je formiralo pričuve za nelikvidirane predmete u ukupnoj svoti od 285.982.752,00 kuna .

U registrima Jadranskog osiguranja nije evidentirana nijedna šteta koja iznosom nadmašuje 5% temeljnog kapitala ili 2.500.000,00 kuna. Ostale, po iznosu značajnije štete, daju se u sljedećem prikazu:

BROJ ODŠTETNIH ZAHTIJEVA	VISINA PRIČUVE U KUNAMA
12	500.000 - više
16	300 – 400.000,00
55	200 – 300.000,00
577	100 – 200.000,00

U strukturi ostalih nelikvidiranih šteta u sudskom sporu dominiraju štete sa odštetnim zahtjevima ispod 100.000,00 kuna, a najveći broj sudskih sporova je na području grada Zagreba, a odnosi se uglavnom na tzv. trzajne ozljede vratnog pršljena, gdje sudska praksa još nije zauzela čvrsto stajalište u pogledu pravične nadoknade.

Drugih sudskih sporova, koji mogu značajnije utjecati na poslovanje ili financijski položaj Društva Izdavatelja, nema.

6. PODACI O IMOVINI I ZADUŽENOSTI, FINANCIJSKOM POLOŽAJU TE DOBITKU I GUBITKU IZDAVATELJA

U nastavku je dan sažetak temeljnih financijskih izvješća Izdavatelja. Podaci za 2005. i 2006. godinu sastavni su dio revizorskog izvješća sastavljenog od strane Cedent d.o.o. Split, pa podatke treba promatrati u kontekstu tih Izvješća. Na financijska izvješća Izdavatelja za godinu koja je završila s 31. prosincem 2005. te za godinu koja je završila s 31. prosincem 2006. dano je pozitivno mišljenje revizora. Prikazani financijski podaci u ovom poglavlju daju pozitivnu sliku poslovanja i rezultata Izdavatelja.

Izvješća su sastavljena u skladu sa Međunarodnim računovodstvenim standardima.

6.1. Bilanca

AKTIVA

u kunama

Opis pozicije	31.12.2005.	31.12.2006.	30.06.2007
NEMATERIJALNA IMOVINA	52.714.930	50.949.617	50.305.596
ULAGANJA	551.983.895	964.489.798	909.791.694
Zemljište i građevinski objekti	215.395.586	472.278.445	464.686.298
Ulaganja u povez. poduzeća i sudjel. interesi	72.836.485	24.398.207	23.449.943
ostala financijska ulaganja	263.751.824	367.813.146	420.707.188
POTRAŽIVANJA	116.008.068	126.876.327	144.315.709
potraživanja iz neposrednih poslova osiguranja	84.577.002	85.652.458	94.766.539
potraživanja iz poslova reosiguranja	2.808		
ostala potraživanja	31.428.258	41.223.869	49.549.170
OSTALA IMOVINA	77.667.333	90.606.373	87.380.445
Materijalna imovina i zalihe	33.229.728	27.639.678	25.691.223
novac i vrijednosni papiri	44.437.605	32.814.139	28.008.474
Ostalo		30.152.556	33.680.748
PLAĆENI TROŠK. BUDUĆEG RAZDOBLJA	26.849.379	15.735.324	9.002.670
UKUPNO AKTIVA	825.223.605	1.148.657.439	1.200.796.114

PASIVA

u kunama

Opis pozicije	31.12.2005.	31.12.2006.	30.06.2007
KAPITAL I PRIČUVE	201.261.534	474.387.649	490.486.573
upisani kapital	50.000.000	50.000.000	50.000.000
revalorizacijska pričuva		267.918.565	265.806.333
Pričuve	120.849.614	131.261.536	131.261.536
Prenešana(zadržana) dobit			25.207.548
dobit tekućeg obračunskog razdoblja	30.411.920	25.207.548	18.211.156
TEHNIČKE PRIČUVE	530.172.214	585.983.202.	616.657.156
prijenosne premije	271.827.163	301.383.759	316.089.130
pričuva šteta	258.314.604	284.599.443	300.568.026
Pričuve za kolebljive štete	30.447		
OSTALE OBVEZE	92.369.073	86.346.784	92.568.786
Obveze proizišle iz neposrednih poslova osiguranja	7.860.966	3.271.844	4.086.869
Obveze proizašle iz poslova reosiguranja			
Obveze po zajmovima	7.500.000	4.500.000	2.500.000
Obveze prema kreditnim institucijama	20.494.078	19.222.233	11.068.977
Ostale obveze	56.514.029	59.352.707	74.912.940
ODGOĐENI TROŠ.I PRIH. BUDUĆIH RAZDOBLJA	1.420.784	1.939.804	1.083.599
UKUPNO PASIVA	825.223.605	1.148.657.439	1.200.796.114

6.2. Račun dobiti i gubitka

RAČUN DOBITI I GUBITKA ZA 2004., 2005., 2006. i I-VI 2007

u kunama

Ozn. pozicije	Opis pozicije	2004	2005	2006	I-VI 2007
A TEHNIČKI RAČUN - POSLOVI NEŽIVOTNIH OSIGURANJA					
I	Zarađene premije (prihodovane)	430.817.085	502.887.949	576.974.843	313.645.392
1	Zaračunate bruto premije	466.883.668	546.181.641	612.059.413	332.206.343
2	Premije predane u reosiguranje	-4.066.219	-5.623.447	-5.527.974	-3.855.581
3	Promjena bruto pričuva prijenosnih premija	-32.163.334	-37.799.134	-29.313.370	-15.277.787
4	Promjena pričuva prijenosnih premija, udio reosiguranja	162.970	128.889	-243.226	572.417
II	Raspoređeni rezultat ulaganja iz netehničkog računa (pozicija C, VI s protivnim predznakom)	6.206.744	8.475.412	8.558.707	4.969.650
III	Ostali tehnički prihod, neto od reosiguranja	3.834.275	3.641.136	3.322.872	4.850.053
IV	Izdaci za osigurane slučajeve, neto od reosiguranja	-252.492.441	-330.432.286	-341.262.649	-194.229.985
1	Likvidirane štete	-220.871.082	-298.440.246	-314.977.811	-178.261.402
1.1	<i>Bruto iznos</i>	-221.480.916	-303.632.239	-317.519.569	-179.416.440
1.2	<i>Udio reosiguranja</i>	609.834	5.191.993	2.541.758	1.155.038
2	Promjena pričuva za štete	-31.621.359	-31.992.040	-26.284.838	-15.968.583
2.1	<i>Bruto iznos</i>	-38.673.306	-40.146.053	-20.833.795	-20.135.910
2.2	<i>Udio reosiguranja</i>	7.051.947	8.154.013	-5.451.043	4.167.327
V	Promjena ostalih tehničkih pričuva, neto od reosiguranja	1.599.346	12.822.747		
VI	Izdaci za povrate premija (bonusi i popusti), neto od reosiguranja	-1.486.620	-1.701.455	-2.465.350	-1.296.588
1	Ovisni o rezultatu (bonusi)				
2	Neovisni o rezultatu (popusti)		-1.701.455	-2.465.350	-1.296.588
VII	Poslovni rashodi (izdaci za obavljanje djelatnosti), neto	-113.563.683	-154.506.653	-191.479.194	-88.142.863
1	Troškovi pribave	-26.268.000	-38.428.618	-44.327.029	-23.300.098
1.1	<i>Provizija</i>	-15.462.999	-18.218.036	-17.659.828	-7.534.704
1.2	<i>Ostali troškovi pribave</i>	-10.805.001	-20.210.582	-26.667.201	-15.765.394
2	Promjena razgraničenih troškova pribave	10.200.005	10.799.913	-11.806.621	
3	Troškovi uprave (administrativni troškovi)	-97.495.688	-126.877.948	-135.345.544	-64.842.765
3.1	<i>Amortizacija opreme i ostalih materijalnih sredstava (bez građevinskih objekata)</i>	-7.193.672	-15.967.247	-9.845.867	-3.284.500
3.2	<i>Plaće, porezi i doprinosi iz i na plaće</i>	-42.510.745	-50.696.620	-59.469.236	-30.453.486
3.3	<i>Ostali troškovi uprave</i>	-47.791.271	-60.214.081	-66.030.441	-31.104.779
4	Provizija od reosiguranja i udio u dobiti				
VIII	Ostali osigurateljno - tehnički izdaci, neto od reosiguranja	-13.410.556	-9.208.646	-40.534.444	-27.231.473

Ozn. pozicije	Opis pozicije	2004	2005	2006	I-VI 2007
IX	Promjena izravnavajućih pričuva (kolebanje šteta)			30.447	
X	Rezultat tehničkog računa - neživotno osiguranje (pozicija C, I)	61.504.150	31.978.204	13.145.232	12.564.186
C NETEHNIČKI RAČUN - UKUPNI OBRAČUN					
I	Rezultat tehničkog računa - neživotno osiguranje (pozicija A, X)	61.504.150	31.978.204	13.145.232	12.564.186
II	Rezultat tehničkog računa - životno osiguranje (pozicija B, XIII)				
III	Prihod od ulaganja	14.840.670	22.664.156	22.314.740	17.663.479
1	Prihod od povezanih poduzeća i poduzeća sa sudjelujućim interesima			4.355.107	
1.1	Prihod od povezanih poduzeća (udjeli u dobiti)				
1.2	Prihod od poduzeća sa sudjelujućim interesom (udjeli u dobiti)			4.355.107	
2	Prihod od ostalih ulaganja	14.766.242	22.664.156	14.205.449	8.913.479
2.1	Prihod od zemljišta i građevinskih objekata				
2.2	Prihod od kamata	14.278.663	15.143.601	14.052.106	8.240.792
2.3	Ostali prihod od ulaganja	487.579	7.520.555	153.343	672.687
3	Prihod od pripisa (povećanje vrijednosti) ulaganja				3.500.000
4	Dobici od prodaje (realizacije) ulaganja	74.428		3.754.184	5.250.000
IV	Raspoređeni rezultat ulaganja s tehničkog računa životnih osiguranja (poz. B, XII s protiv.predznakom)				
V	Troškovi ulaganja	-6.821.621	-12.151.365	-9.706.156	-6.368.821
1	Troškovi upravljanja ulaganjima, uključujući kamate	-6.819.621	-12.016.325	-9.666.856	-6.368.821
1.1	Amortizacija (građevinski objekti)	-3.389.927	-6.665.799	-4.753.122	-4.698.260
1.2	Kamate	-3.263.387	-4.278.887	-3.934.686	-1.548.631
1.3	Ostali troškovi	-166.307	-1.071.639	-979.048	-121.930
2	Usklađivanje vrijednosti (smanjenje) ulaganja				
3	Gubici ostvareni pri prodaji (realizaciji) ulaganja	-2.000	-135.040	-39.300	
VI	Raspoređeni rezultat ulaganja na tehnički račun neživotnog osiguranja (poz. A, II s protiv.predznakom)	-6.206.744	-8.475.412	-8.558.707	-4.969.650
VII	Ostali prihodi	4.796.227	6.102.250	13.040.543	3.318.736
VIII	Ostali troškovi, uključujući vrijednosna usklađenja	-12.735			

Ozn. pozicije	Opis pozicije	2004	2005	2006	I-VI 2007
IX	Porez na dobit ili gubitak iz redovnih aktivnosti	-8.852.136	-10.455.688	-7.020.750	-4.552.789
X	Dobit ili gubitak od redovnih aktivnosti poslije poreza	59.247.811	29.662.145	23.214.902	17.655.141
XI	Izvanredni prihod	3.053.342	5.392.313	3.905.117	572.671
XII	Izvanredni rashod	-2.096.840	-4.642.538	-1.912.471	-16.656
XIII	Dobit ili gubitak iz izvanrednih aktivnosti	956.502	749.775	1.992.646	556.015
XIV	Porez na dobit ili gubitak iz izvanrednih aktivnosti				
XV	Ostali porezi (koji nisu prikazani pod prethodnim pozicijama)				
XVI	Dobit ili gubitak obračunskog razdoblja	60.204.313	30.411.920	25.207.548	18.211.156
D	PRIJEDLOG RASPODJELE DOBITI				
I	Dobit obračunskoga razdoblja (pozicija C, XVI - ako je pozitivna)	60.204.313	30.411.920	25.207.548	18.211.156
1	Pokriće gubitaka				
2	Pričuve sigurnosti	20.068.104	10.137.307		
3	Ostale pričuve	15.136.209			
4	Zadržana dobit		274.613	2.707.548	18.211.156
5	Dio dobiti dioničarima, ulagačima, djelatnicima i dr.	25.000.000	20.000.000	22.500.000	
6	Dio dobiti osiguranicima				
6.1	Osiguranici životnih osiguranja				
6.2	Osiguranici neživotnih osiguranja				

6.3. Odabrani financijski podaci za razdoblje 01.01.-30.06.2007.

u kunama

BILANCA	30.06.2007.
Ukupna aktiva	1.200.796.114
Tehničke pričuve	616.657.156

RAČUN DOBITI I GUBITKA	30. 06.2007
Bruto premija neživotnog osiguranja	332.206.343
Tehnički rezultat neživotnog osiguranja	12.564.186
Neto dobit	18.211.156

6.4. Pokazatelji po zaposlenom

POKAZATELJI PO ZAPOSLENOM (kn)	2005.	2006.
Ukupna aktiva	825.223.605	1.148.657.439
Zaračunata premija - neživotno	546.181.641	612.059.413
Tehnički račun - neživotno	31.978.204	13.145.232
Dobit tekuće godine	30.411.920	25.207.548
Broj zaposlenih	508	538
Ukupna aktiva po zaposlenom	1.624.456	2.135.051
Zaračunata premija po zaposlenom	1.075.161	1.137.657
Tehnički račun - neživotno po zaposlenom	62.967	24.434
Dobit po zaposlenom	59.865	46.853

Agencija za nadzor financijskih usluga je neposrednim nadzorom nad poslovanjem za 2006. godinu utvrdila nepravilnosti u svezi vrednovanja dospjelih , a nenaplaćenih potraživanja, u iznosu od 24 milijuna kuna, te neispunjavanje uvjeta propisanih Zakonom o osiguranju pri iskazivanju imovine za pokriće tehničke pričuve u dijelu ulaganja u nekretnine ukupne vrijednosti 29,4 milijuna kuna, a što čini 5,2% od stanja ukupno uložene imovine za pokriće tehničke pričuve.. Društvo je djelomično, odnosno u iznosu 11,7 milijuna kuna, izvršilo usklađenje vrijednosti dospjelih, a nenaplaćenih potraživanja na teret računa dobiti i gubitka za razdoblje I-VI 2007. godine, dok je za dio neotklonjenih nepravilnosti utvrđenih neposrednim nadzorom , Agencija dana 13. rujna 2007. godine dala nalog Društvu da zaključno s 31.10.2007. godine poduzme odgovarajuće aktivnosti te se uskladi sa zakonskim odredbama.

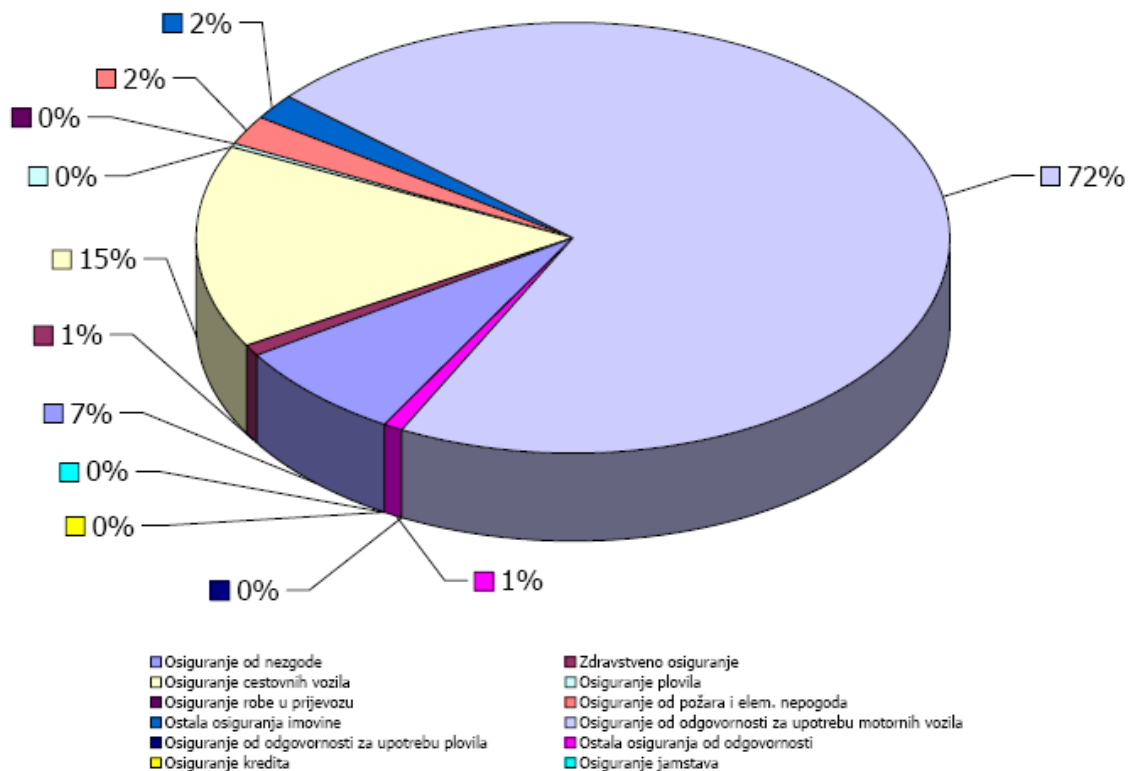
6.5. Zaračunata bruto premija po skupinama/vrstama osiguranja

U slijedećoj tablici dana je klasifikacija ukupno zaračunate bruto premije prema skupinama/vrstama osiguranja. U strukturi ukupnog portfelja Izdavatelja prisutna je neravnomjerna raspodjela udjela pojedinih skupina osiguranja.

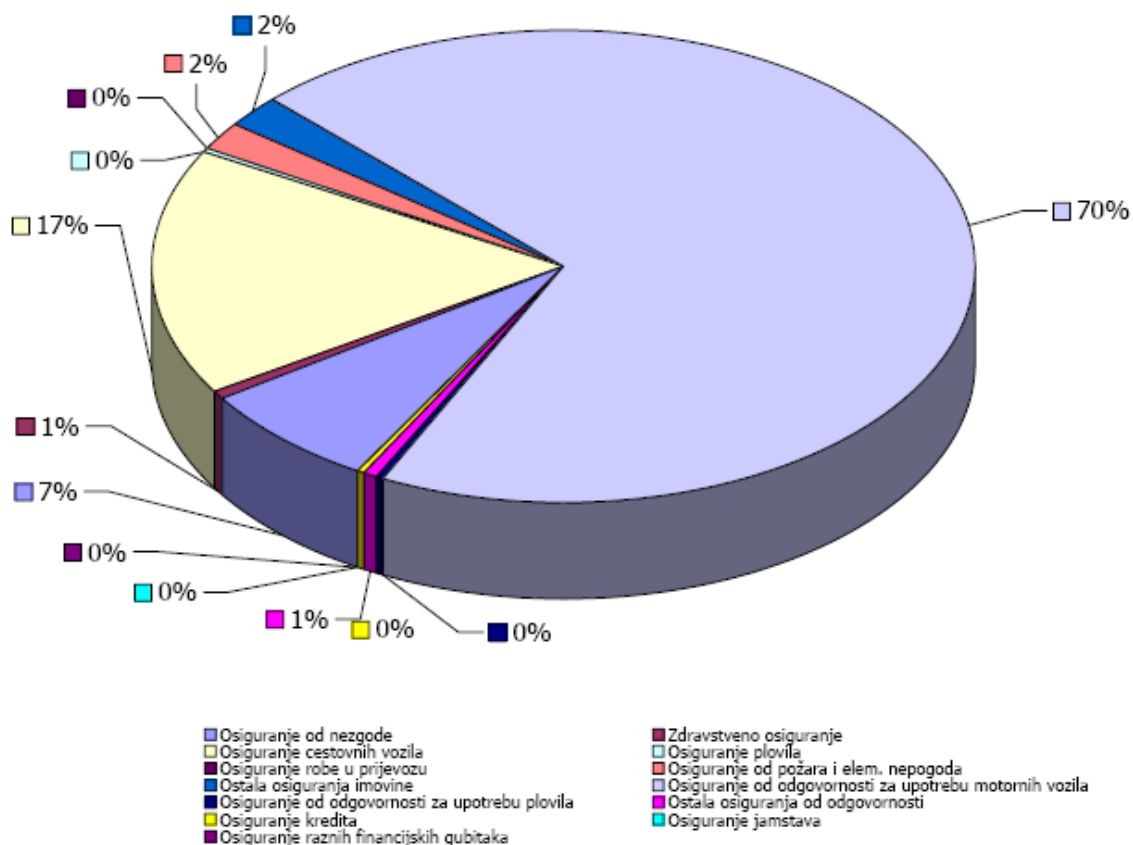
Zaračunata premija 2004, 2005, 2006 i I-VI 2007

Red. br.	OPIS	u kunama			
		2004.	2005.	2006	I - VI 2007
1	Osiguranje od nezgode	35.732.273	40.822.803	43.950.157	21.761.093
2	Zdravstveno osiguranje	3.668.617	4.932.276	4.203.912	5.412.648
3	Osiguranje cestovnih vozila	68.435.017	83.299.789	102.817.797	51.859.861
4	Osiguranje plovila	1.179.163	1.337.109	1.595.464	1.309.024
5	Osiguranje robe u prijevozu	1.492.714	431.031	570.667	2.265.491
6	Osiguranje od požara i elem. nepogoda	9.328.842	12.394.324	12.458.395	9.838.298
7	Ostala osiguranja imovine	8.255.420	10.394.776	12.435.974	8.099.761
8	Osiguranje od odgovornosti za upotrebu motornih vozila	335.235.653	387.813.366	427.982.114	227.250.638
9	Osiguranje od odgovornosti za upotrebu plovila	234.913	301.505	675.006	294.037
10	Ostala osiguranja od odgovornosti	3.096.607	3.849.176	4.342.767	3.273.946
11	Osiguranje kredita	178.255	518.611	994.304	661.888
12	Osiguranje jamstava	43.781	86.875	32.602	116.387
13	Osiguranje raznih financijskih gubitaka	2.413		254	63.270
UKUPNO ZARAČUNATA PREMIJA		466.883.668	546.181.641	612.059.413	332.206.342

2005



2006



6.6. Poslovi osiguranja od automobilske odgovornosti

Svi vlasnici ili korisnici motornih vozila zakonom su obvezni ugovoriti osiguranje od automobilske odgovornosti. Osiguratelj je u obvezi nadoknaditi štetu na temelju propisa o odgovornosti za nadoknadu štete, a temeljem isprave o osiguranju navedenog vozila, ako je pri uporabi vozila došlo do tjelesne ozlijede, narušavanja zdravlja ili smrti, uništenja odnosno oštećenja stvari treće osobe. Sklapanjem police osiguranja od automobilske odgovornosti kod Izdavatelja stječe se mogućnost plaćanja u više obroka, priznaje se bonus stečen kod ranijih osiguranja, povoljnost premija osiguranja uz brzu procjenu i likvidaciju šteta.

Bruto premija osiguranja od automobilske odgovornosti Izdavatelja za 2005. iznosi 387.813.366 kuna i sudjeluje sa 72 posto, a za 2006. godinu iznosi 427.982.114 kuna i sudjeluje sa 70 posto u ukupno zaračunatoj bruto premiji Izdavatelja. Učešće bruto premije od automobilske odgovornosti na ukupnom tržištu u Republici Hrvatskoj za 2005. godinu iznosi 17,14 posto, za 2006. godinu iznosi 17,53 posto.

6.7. Dividenda

Izdavatelj u kontinuitetu isplaćuje dividende.

Opis	2004	2005	2006
Neto dobit	60.146.036	30.411.920	25.207.548
Neto dobit po dionici	481,17	243,30	201,66
Isplaćena dividenda	25.000.000	20.000.000	22.500.000
Isplaćena dividenda po dionici	200	160	180

7. PODACI O ODGOVORNIM OSOBAMA IZDAVATELJA

7.1. Članovi Uprave

Uprava Izdavatelja sastoji se od dva člana, Predsjednika i člana Uprave, koji Izdavatelja zajedno zastupaju i predstavljaju.

Ime i prezime	JMBG	Funkcija	Adresa
Sanja Ćorić	2511966335183	Predsjednica	Zagreb, Lastovska 26
Ivan Penić	2511952383118	Član	Split, Odeska 7

7.2. Životopisi članova Uprave

SANJA ĆORIĆ – Predsjednica Uprave

Rođena 25.11. 1966. godine u Ljubljani. Diplomirala je 1992. godine na Strojarskom fakultetu u Mostaru, a magistrirala 1999. godine na Katedri za marketing Ekonomskog fakulteta u Zagrebu. Aktivno se služi engleskim i njemačkim jezikom. Od 1995. godine do 2001. godine zaposlena je u Pan-Papirna industrija D. Andrijevići- Zagreb na poslovima izrade planova održavanja, koordiniranje provedbe plana i kontrole kvalitete . Od 2001. do 30.06. 2007. godine zaposlena je u Euroherc osiguranje d.d. Zagreb na poslovima izvršnog direktora za marketing. Od 01. srpnja 2007. godine imenovana je na funkciju Predsjednika uprave Jadransko osiguranje d.d.

Od Izdavatelja ostvaruje primanja u vidu plaće od 14.207,00 kuna mjesečno.

PENIĆ IVAN – Član Uprave

Rođen 1952., visoka školska sprema-ekonomski fakultet. U Jadranskom osiguranju radi od kolovoza 1994. godine, ima ukupni radni staž u trajanju od 30 godine, od toga staž u osiguranju 13 godina.

Od izdavatelja ostvaruje primanja u vidu plaće od 13.063,00 kuna mjesečno i vidu dividende.

7.3. Članovi Nadzornog odbora

Ime i Prezime	JMBG	Funkcija	Adresa
Radoslav Pavlović	1802954330306	Predsjednik	Zagreb, V.Preloga 2
Husnija Kurtović	2908949151130	Zamjenik predsjednika	Mostar, 29 HUD 14
Predrag Pupiće	1512955383103	Član	Sinj, Splitska 5
Ante Jažo	2509959381507	Član	Dubrovnik, Majkovska 2
Mirko Grgić	1004980330256	Član	Zagreb, Iblerov trg 10

7.4. Životopisi članova Nadzornog odbora

RADOSLAV PAVLOVIĆ - Predsjednik Nadzornog odbora

Rođen 1954., visoka školska sprema, ima ukupni radni staž u trajanju od 26 godina, od toga 15 godina u osiguravateljskoj djelatnosti.

Od izdavatelja ostvaruje primanja u vidu naknade za članstvo u Nadzornom odboru u iznosu od 2.000,00 kuna mjesečno i u vidu dividende.

MIRKO GRGIĆ - Član Nadzornog odbora

Rođen 1980., visoka školska sprema, ima ukupni radni staž u trajanju od 2 godina, od toga 1 godina u osiguranju.

Od izdavatelja ostvaruje primanja u vidu naknade za članstvo u Nadzornom odboru u iznosu od 2.000,00 kuna mjesečno.

Član Nadzornog odbora je od rujna 2006. godine.

ANTE JAŽO – Član Nadzornog odbora

Rođen 1959., visoka školska sprema, ima ukupni radni staž u trajanju od 24 godina, od toga staž u osiguranju od 15 godina.

Od izdavatelja ostvaruje primanja u vidu naknade za članstvo u Nadzornom odboru u iznosu od 2.000,00 kuna netto mjesečno i u vidu dividende.

HUSNIJA KURTOVIĆ – Zamjenik predsjednika Nadzornog odbora

Rođen 1949., visoka školska sprema, radni staž u osiguranju u trajanju od 22 godina, član Nadzornog odbora od prosinca 1997.

Od izdavatelja ostvaruje primanja u vidu naknade za članstvo u Nadzornom odboru u iznosu od 2.000,00 kuna neto mjesečno i u vidu dividende.

PREDRAG PUPIĆ:- Član Nadzornog odbora

Rođen je 15. prosinca 1955.godine u Sinju, pravni fakultet - odvjetnik, ima ukupni radni staž u trajanju od 27 godina, od toga 15 godina na odvjetničkim poslovima uglavnom vezani za osiguranje.

Od izdavatelja ostvaruje primanja u vidu naknade za članstvo u Nadzornom odboru u iznosu od 2.000,00 kuna neto mjesečno i u vidu dividende.

7.5. Podaci o Revizoru

Revizor poslovanja za 2005. i za 2006. godinu je

Tvrtka revizora: "CEDENT" d.o.o
Sjedište : Split, Matice hrvatske 29.
Datum osnivanja: 2000.
MBS: 060173948
Pravni oblik: d.o.o.

Naziv suda kod kojeg se vodi registar u koji je upisan Revizor: Trgovački sud u Splitu

Predsjednik Uprave je: mr. Ivan Budimir JMBG: 1806940380012, Split, Matice hrvatske 24.

8. INTERES ČLANOVA UPRAVE I NADZORNOG ODBORA

8.1. INTERES ČLANOVA UPRAVE

Jedan od članova Uprave Izdavatelja i to Ivan Penić imatelj je 1.844 dionice, što čini udio od 1,47% u temeljnom kapitalu Izdavatelja, te po tom osnovu od Izdavatelja ostvaruje interes u vidu dividende .

8.2. INTERES ČLANOVA NADZORNOG ODBORA

Ime i Prezime	Funkcija	Broj dionica	% u temeljnom kapitalu
Radoslav Pavlović	Predsjednik NO	3.160	2,53
Husnija Kurtović	Zamjenik predsjednika NO	2.400	1,92
Predrag Pupić	Član NO	1.636	1,31
Ante Jažo	Član NO	2.000	1,60
Mirko Grgić	Član NO	0	0
U K U P N O:		9.196	7,36

Članovi Nadzornog odbora koji su imatelji dionica, pored naknada u mjesečnom iznosu od 2.000 kuna, od Izdavatelja ostvaruju interes u vidu dividende.

9. OPĆE INFORMACIJE

Hrvatska agencija za nadzor financijskih usluga je odobrila objavljivanje podataka iz prospekta. Isto tako, skraćeni Prospekt odobrili su i potpisali svi članovi Uprave i Nadzornog odbora Izdavatelja. U tom smislu sve suglasnosti, odobrenja i/ili ovlaštenja, u skladu s pozitivnim propisima Republike Hrvatske su izdana odnosno pribavljena za ovaj skraćeni Prospekt.

Revizor Izdavatelja je Cedent d.o.o. Poduzeće za reviziju, porezno savjetovanje i financijske usluge, M.Hrvatske 29, Split koje je dalo pozitivno mišljenje na financijske izvještaje Izdavatelja.

Svojim mišljenjem od 25. travnja 2007. godine, nezavisni ovlašteni aktuar Iva Tkalac iz Tkalac intelektualne usluge u osiguranju, Pula, Scalierova 26, potvrdila je mišljenje ovlaštenog aktuara Izdavatelja o stanju tehničkih pričuva osiguranja za 2006. godinu

Kao prilog ovom Prospektu dostavljaju se:

1. Statut
2. Izvod iz sudskog registra
3. Revidirana financijska izvješća za godinu koja je završila s 31. prosincem 2006. godine
4. Nerevidirana financijska izvješća za razdoblje I – VI 2007. godine

Uz skraćeni Prospekt navedeni dokumenti iz priloga mogu se dobiti na uvid kod Izdavatelja Jadransko osiguranje d.d., Listopadska 2, Zagreb u razdoblju od mjesec dana po odobrenju ovog skraćenog Prospekta.



JADRANSKO osiguranje d.d.

*Listopadska 2
10000 Zagreb
Hrvatska*

Tel: +385 1 303 6501

Fax: +385 1 303 6950

e-mail: jadransko.@jadransko.hr

www.jadransko.hr

Sanja Ćorić, predsjednica Uprave

e-mail: uprava.0001@jadransko.hr

Revidirana financijska izvješća za 2006. godinu

RAČUN DOBITI I GUBITKA ZA RAZDOBLJE 01.01. - 31.12.2006.

u kunama

Broj pozicije	Elementi zbroja	Omala pozicije	Opis pozicije	Iznos
		A	TEHNIČKI RACUN - POSLOVI NEŽIVOTNIH OSIGURANJA	
001	002+003+ +004+005	I	Zarađene premije (prihodovane)	576.974.843
002		1	Zarađunate bruto premije	612.059.413
003		2	Premije predane u reosiguranje	-5.527.974
004		3	Pronjena bruto pričuva prijenosnih premija	-29.313.370
005		4	Pronjena pričuva prijenosnih premija, udio reosiguranja	-243.226
006		II	Raspoređeni rezultat ulaganja iz netehničkog računa (pozicija C, VI s protivnim predznakom)	8.558.707
007		III	Ostali tehnički prihodi, neto od reosiguranja	3.322.872
008	009+012	IV	Izdaci za osigurane slučajeve, neto od reosiguranja	-341.262.649
009	010+011	1	Likvidirane štete	-314.977.811
010		1.1	Bruto iznos	-317.519.569
011		1.2	Udio reosiguranja	2.541.758
012	013+014	2	Pronjena pričuva za štete	-26.284.838
013		2.1	Bruto iznos	-20.833.795
014		2.2	Udio reosiguranja	-5.451.043
015		V	Pronjena ostalih tehničkih pričuva, neto od reosiguranja	
016	017+018	VI	Izdaci za povrate premija (bonusi i popusti), neto od reosiguranja	-2.465.350
017		1	Ovisni o rezultatu (bonusi)	
018		2	Neovisni o rezultatu (popusti)	-2.465.350
019	020+023+ +024+028	VII	Poslovni rashodi (izdaci za obavljanje djelatnosti), neto	-191.479.194
020	021+022	1	Troškovi pribave	-44.327.029
021		1.1	Provizija	-17.659.828
022		1.2	Ostali troškovi pribave	-26.667.201
023		2	Pronjena razgraničenih troškova pribave	-11.806.621
024	025+026+027	3	Troškovi uprave (administrativni troškovi)	-135.345.544
025		3.1	Amortizacija opreme i ostalih materijalnih sredstava (bez građevinskih objekata)	-9.845.867
026		3.2	Plaće, porezi i doprinosi iz i na plaće	-59.469.236
027		3.3	Ostali troškovi uprave	-66.030.441
028		4	Provizija od reosiguranja i udio u dobiti	
029		VIII	Ostali osigurateljno - tehnički izdaci, neto od reosiguranja	-40.534.444
030		IX	Pronjena izravnavajućih pričuva (kolbanje šteta)	30.447
031	001+002+003+004+ 005+006+007+008+ 009+010+011+012+013+ 014+015+016+017+018+ 019+020+021+022+023+ 024+025+026+027+028+ 029+030	X	Rezultat tehničkog računa - neživotno osiguranje (pozicija C, D)	13.145.232

Broj pozicije	Redni broj zbroja	Oznaka pozicije	Opis pozicije	Iznos
C NETEHNIČKI RAČUN - UKUPNI OBRAČUN				
085		I	Rezultat tehničkog računa - neživotno osiguranje <i>(pozicija A, X)</i>	13.145.232
086		II	Rezultat tehničkog računa - životno osiguranje <i>(pozicija B, XIII)</i>	
087	088+091+ +095+096	III	Prihod od ulaganja	22.314.740
088	088+090	1	Prihod od povezanih poduzeća i poduzeća sa sudjelujućim interesima	4.355.107
089		1.1	Prihod od povezanih poduzeća (udjeli u dobiti)	
090		1.2	Prihod od poduzeća sa sudjelujućim interesom (udjeli u dobiti)	4.355.107
091	092+093+094	2	Prihod od ostalih ulaganja	14.205.449
092		2.1	Prihod od zemljišta i građevinskih objekata	
093		2.2	Prihod od kamata	14.052.106
094		2.3	Ostali prihod od ulaganja	153.343
095		3	Prihod od pripisa (povećanje vrijednosti) ulaganja	
096		4	Dobici od prodaje (realizacije) ulaganja	3.754.184
097		IV	Raspoređeni rezultat ulaganja s tehničkog računa životnih osiguranja (poz. B, XIII)	
098	099+103+104	V	Troškovi ulaganja	-9.706.156
099	100+101+102	1	Troškovi upravljanja ulaganjima, uključujući kamate	-9.666.856
100		1.1	Amortizacija (građevinski objekti)	-4.753.122
101		1.2	Kamate	-3.934.686
102		1.3	Ostali troškovi	-979.048
103		2	Usklađivanje vrijednosti (smanjenje) ulaganja	
104		3	Gubici ostvareni pri prodaji (realizaciji) ulaganja	-39.300
105		VI	Raspoređeni rezultat ulaganja na tehnički račun neživotnog osiguranja (poz. A, II) s protivpredznakom	-8.558.707
106		VII	Ostali prihodi	13.040.543
107		VIII	Ostali troškovi, uključujući vrijednosna usklađenja	
108		IX	Porez na dobit ili gubitak iz redovnih aktivnosti	-7.020.750
109	083+084+087+ +097+098+105+ +106+107+108	X	Dobit ili gubitak od redovnih aktivnosti poslije poreza	23.214.902
110		XI	Izvanredni prihod	3.905.117
111		XII	Izvanredni rashod	-1.912.471
112	110+111	XIII	Dobit ili gubitak iz izvanrednih aktivnosti	1.992.646
113		XIV	Porez na dobit ili gubitak iz izvanrednih aktivnosti	
114		XV	Ostali porezi (koji nisu prijavljeni pod prethodnim pozicijama)	
115	109+112+ +113+114	XVI	Dobit ili gubitak obračunskog razdoblja	25.207.548

				<i>u korama</i>
Broj pozicije	Hemeni zbroja	Oznaka pozicije	Opis pozicije	Iznos
D PRIJEDLOG RASPODJELE DOBITI				
116	117+118+119+ +120+121+122	I	Dobit obračunskog razdoblja (<i>pozicija C, XVI- ako je pozitivna</i>)	25.207.548
117		1	Pokriće gubitaka	
118		2	Pričuve sigurnosti	
119		3	Ostale pričuve	
120		4	Zadržana dobit	25.207.548
121		5	Dio dobiti dioničarima, ulagačima, djelatnicima i dr.	
122	123+124	6	Dio dobiti osiguranicima	
123		6.1	<i>Osiguranici životnih osiguranja</i>	
124		6.2	<i>Osiguranici neživotnih osiguranja</i>	

BILANCA NA DAN 31.12.2006.

A K T I V A				<i>u kunama</i>
Broj pozicije	Elementi zbroja	Ornaka pozicije	Opis pozicije	Iznos
001	002+003	A	POTRAŽIVANJA ZA UPISANI A NEUPLAĆENI KAPITAL	
002		1	Kapital pozvan da se plati	
003		2	Kapital nije pozvan da se plati	
004	005+006+007	B	NEMATERIJALNA IMOVINA	50.949.617
005		1	Osnivački izdaci	
006		2	Goodwill	49.660.259
007		3	Ostala nematerijalna imovina	1.289.358
008	009+012+ +019+027	C	ULAGANJA	864.489.798
009	010+011	I	Zemljišta i građevinski objekti	472.278.445
010		1	Zemljišta i građevinski objekti koji služe društvu za provođenje djelatnosti	276.909.971
011		2	Zemljišta i građevinski objekti koji ne služe društvu za provođenje djelatnosti	195.368.474
012	013+014+015+ +016+017+018	II	Ulaganja u povezana poduzeća i sudjelujući interesi	24.398.207
013		1	Dionice i udjeli u povezanim poduzećima	1.048.265
014		2	Dužnički vrijednosni papiri koja su izdala povezana poduzeća	
015		3	Zajmovi povezanim poduzećima	
016		4	Dionice i udjeli u poduzećima sa sudjelujućim interesom	23.349.942
017		5	Dužnički vrijednosni papiri koja su izdala poduzeća sa sudjelujućim interesom	
018		6	Zajmovi poduzećima sa sudjelujućim interesom	
019	020+021+022+ +023+024+ +025+026	III	Ostala financijska ulaganja	367.813.146
020		1	Dionice, udjeli i drugi vrijednosni papiri koji donose promjenjiv prihod	143.578.550
021		2	Dužnički vrijednosni papiri i drugi vrijednosni papiri s fiksnim prihodom	
022		3	Sudjelovanje u zajedničkim ulaganjima	
023		4	Zajmovi jamčeni hipotekom	62.423.834
024		5	Ostali zajmovi	155.826.221
025		6	Depoziti kod kreditnih institucija (banke i sl.)	5.984.541
026		7	Ostala ulaganja	
027		IV	Depoziti kod preuzetog poslovanja osiguranja u reosiguranje (depoziti kod cedenta)	
028		D	ULAGANJA ZA RAČUN I RIZIK VLASNIKA POLICA ŽIVOTNOG OSIGURANJA	

A K T I V A*u kunama*

Broj pozicije	Elementi zbroja	Oznaka pozicije	Opis pozicije	Iznos
029	030+033+034	E	POTRAŽIVANJA	126.876.327
030	031+032	I	Potraživanja iz neposrednih poslova osiguranja	85.652.458
031		1	Od osiguravatelja	85.652.458
032		2	Od zastupnika - posrednika osiguranja	
033		II	Potraživanja iz poslova reosiguranja	
034		III	Ostala potraživanja	41.223.869
035	036+039+ +040+043	F	OSTALA IMOVINA	90.606.373
036	037+038	I	Materijalna imovina iz lihe (osim zemljišta i građ. objekata)	27.639.678
037		1	Oprema	24.975.198
038		2	Ostala materijalna imovina	2.664.480
039		II	Novac u banci i blagajni	32.814.139
040	041+042	III	Vlastite dionice	
041		1	Po nominalnoj vrijednosti	
042		2	Iznad nominalne vrijednosti	
043		IV	Ostalo	30.152.556
044	045+046+049	G	PLAĆENI TROŠKOVI BUDUĆEG RAZDOBLJA I NEDOSPJELA NAPLATA	15.735.324
045		I	Razgraničene kamate i najamnine	141.606
046	047+048	II	Razgraničeni troškovi i pribe	8.722.189
047		1	Životno osiguranje	
048		2	Neživotno osiguranje	8.722.189
049		III	Ostali plaćeni troškovi budućeg razdoblja i nedospjela naplata	6.871.529
050	001+004+008+0 28+029+ 035+044	H	UKUPNO AKTIVA	1.148.657.439
051		I	IZVANBILANČNI ZAPISI	195.341

PASIVA
u kunama

Broj pozicije	Elementi zbroja	Oznaka pozicije	Opis pozicije	Iznos
052	053+056+057+ +061+065+068	A	KAPITAL I PRIČUVE - VLASTITI KAPITAL	474.387.649
053	054+055	I	Upisani kapital	50.000.000
054		1	Uplaćeni kapital	50.000.000
055		2	Kapital pozvan da se plati	
056		II	Premije na emitirane dionice (kapitalni dobitak)	
057	058+059+060	III	Revalorizacijska pričuva	267.918.565
058		1	Zemljišta i građevinskih objekata	267.918.565
059		2	Ostalih ulagarja	
060		3	Ostale revalorizacijske pričuve	
061	062+063+064	IV	Pričuve	131.261.536
062		1	Pričuva sigurnosti	91.154.570
063		2	Statutarna pričuva	
064		3	Ostale pričuve	40.106.966
065	066+067	V	Prenesena (zadržana) dobit ili gubitak	
066		1	Zadržana dobit	
067		2	Preneseni gubitak (-)	
068	069+070	VI	Dobit ili gubitak tekućeg obračunskog razdoblja	25.207.548
069		1	Dobit tekućeg obračunskog razdoblja	25.207.548
070		2	Gubitak tekućeg obračunskog razdoblja (-)	
071		B	OBVEZE DRUGOG REDA (PODREĐENE OBVEZE)	
072	073+076+079+ +082+085+086	C	TEHNIČKE PRIČUVE	585.983.202
073	074+075	1	Prijenosne premije, neto od reosiguranja	301.383.759
074		1.1	Bruto iznos	302.310.198
075		1.2	Udio reosiguranja (-)	-926.439
076	077+078	2	Matematička pričuva živih osiguranja, neto od reosiguranja	
077		2.1	Bruto iznos	
078		2.2	Udio reosiguranja (-)	
079	080+081	3	Pričuva šteta, neto od reosiguranja	284.599.443
080		3.1	Bruto iznos	297.479.670
081		3.2	Udio reosiguranja (-)	-12.880.227
082	083+084	4	Pričuve za povrate premija ovisne i neovisne o rezultatu (bonusi i popusti), neto od reosiguranja	
083		4.1	Bruto iznos	
084		4.4	Udio reosiguranja (-)	

PASIVA
u kuzama

Broj pozicije	Elementi zbroja	Oznaka pozicije	Opis pozicije	Iznos
085		5	Pričuva za izravnavanje šteta (kolbanje šteta)	
086	087+088	6	Ostale osigurateljno - tehničke pričuve, neto od reosiguranja	
087		6.1	Bruto iznos	
088		6.2	Udio reosiguranja (-)	
089	090+091	D	TEHNIČKE PRICUVE ZIVOTNIH OSIGURANJA KADA UGOVARATELJ SNOSI RIZIK ULAGANJA, NETO OD REOSIGURANJA	
090		1	Bruto iznos	
091		2	Udio reosiguranja (-)	
092	093+094+095	E	NEOSIGURATELJNO - TEHNIČKE PRICUVE (PRICUVE ZA OSTALE RIZIKE I TROŠKOVE)	
093		1	Pričuve za mirovine i slične obveze	
094		2	Pričuve za oporezivanje	
095		3	Ostale pričuve	
096		F	DEPOZITI ZADRŽANI IZ POSLA PREDANOG U REOSIGURANJE	
097	098+099+100+101+102	G	OSTALE OBVEZE	86.346.784
098		I	Obveze proizašle iz neposrednih poslova osiguranja	3.271.844
099		II	Obveze proizašle iz poslova reosiguranja	
100		III	Obveze po zajmovima i izdanim vrijednosnim papirima	4.500.000
101		IV	Obveze prema kreditnim institucijama (banke i sl.)	19.222.233
102		V	Ostale obveze, uključujući poreze i socijalno osiguranje	59.352.707
103		H	ODGOĐENO PLAĆANJE TROŠKOVA I PRIHOD BUDUĆEG RAZDOBLJA	1.939.804
104	052+071+072+089+092+096+097+103	I	UKUPNA PASIVA	1.148.657.439
105		J	IZVANBILANČNI ZAPISI	195.341

JADRANSKO OSIGURANJE d.d., SPLIT

REVIZIJSKO IZVJEŠĆE

31. PROSINCA 2006. GODINE

JADRANSKO OSIGURANJE d.d., SPLIT

FINANCIJSKI IZVJEŠTAJI

31. PROSINCA 2006. GODINE

CEDENT d.o.o.
Poduzeće za reviziju, porezno
savjetovanje i financijske usluge
21000 Split
M. Hrvatske 29

MIŠLJENJE NEOVISNOG REVIZORA O REALNOSTI I
OBJEKTIVNOSTI FINANCIJSKIH IZVJEŠĆA
ZA 2006. GODINU

Dioničarima društva Jadransko osiguranje d.d. Split

Obavili smo reviziju financijskih izvješća društva Jadransko osiguranje d.d. Split, za godinu koja je završila 31. prosinca 2006. godine. Financijska izvješća sačinjena su sukladno odredbama Međunarodnih standarda financijskog izvješćivanja (MSFI) standarda što ih je izdao Odbor za Međunarodne računovodstvene standarde (IASB), u skladu sa Zakonom o računovodstvu Republike Hrvatske.

Odgovornost Uprave i revizora

Uprava društva Jadransko osiguranje d.d. odgovorna je za pripremu financijskih izvješća. Naša je odgovornost donijeti, na temelju obavljene revizije, neovisno mišljenje o tim financijskim izvješćima.

Temelj za izražavanje mišljenja

Reviziju smo obavili sukladno Međunarodnim revizijskim standardima. Navedeni standardi zahtijevaju da reviziju obavimo na način da prikupimo dovoljno dokaza koji nam u razumnoj mjeri pružaju jamstvo da financijski izvještaji ne sadrže materijalno značajna pogrešna iskazivanja. Revizija uključuje provjeru evidencija i računovodstvenih podataka koji potkrepljuju iznose i bilješke uz financijske izvještaje. Revizija također, uključuje ocjenu računovodstvenih politika i procjena koje je Uprava Društva primjenila kod izrade financijskih izvješća. Vjerujemo da provedena revizija daje pouzdani temelj za izražavanje mišljenja.

Mišljenje

Po našem mišljenju, financijski izvještaji prikazuju, u svim značajnim aspektima, istinito i fer financijski položaj Društva na dan 31. prosinca 2006. godine, sukladno važećim zakonskim propisima, usvojenim računovodstvenim politikama i Međunarodnim računovodstvenim standardima objavljenim u Republici Hrvatskoj

Cedent d.o.o. za reviziju
Ovlašteni revizori, Split

Split, travnja 2007. godine

JADRANSKO OSIGURANJE d.d., SPLIT

BILANCA

31. PROSINCA 2006.

(u tisućama kuna)	Bilješka	2005.	2006.
A K T I V A			
		52.715	50.949
NEMATERIJALNA IMOVINA			
ULAGANJA			
Građevinski objekti	9	215.395	472.278
Ulaganja u povezana poduzeća		72.836	24.399
Ostala financijska ulaganja			
Dionice, udjeli i drugi vrijednosni papiri koji donose promjenjivi prihod	10	68.424	143.578
Zajmovi jamčeni hipotekom	10	63.702	62.424
Ostali zajmovi		131.240	155.826
Depoziti kod kreditnih institucija		385	5.984
	10	<u>263.751</u>	<u>367.813</u>
		551.983	864.489
POTRAŽIVANJA			
Potraživanja iz neposrednih poslova osiguranja	7	84.577	85.652
Ostala potraživanja	8	<u>31.431</u>	<u>41.223</u>
		116.008	126.876
OSTALA IMOVINA			
Materijalna imovina i zalihe		33.230	27.639
Novac u banci i blagajni	6	44.438	32.814
Ostalo			30.153
		<u>77.668</u>	<u>90.606</u>
PLAĆENI TROŠKOVI BUDUĆEG RAZDOBLJA I NEDOSPJELA NAPLATA PRIHODA		<u>26.849</u>	<u>15.735</u>
UKUPNO AKTIVA		825.223	1.148.657

JADRANSKO OSIGURANJE d.d., SPLIT

BILANCA

31. PROSINCA 2006.

(u tisućama kuna)	Bilješka	2005.	2006.
P A S I V A			
KAPITAL I PRIČUVE			
Upisani kapital		50.000	50.000
Pričuve sigurnosti	20	81.017	91.155
Ostale pričuve	20	39.832	40.107
Dobit tekućeg obračunskog razdoblja		30.412	25.208
Revalorizacijske pričuve			267.918
		201.261	474.388
TEHNIČKE PRIČUVE			
Prijenosne premije, neto od reosiguranja		271.827	301.383
Pričuve šteta, neto od reosiguranja		258.314	284.599
Ostale pričuve		31	
	21	530.172	585.983
OSTALE OBVEZE			
Obveze proizišle iz neposrednih poslova osiguranja		7.861	3.271
Obveze proizišle iz poslova reosiguranja			
Obveze prema kreditnim institucijama	12	20.494	19.222
Obveze po nepsr.poslo.osig.			3.271
Ostale obveze po zajmovima	13	7.500	4.500
Ostale obveze, uključujući poreze i socijalno osiguranje		56.514	59.353
		92.369	86.346
ODGOĐENI PLAĆENI TROŠKOVI I PRIHOD BUDUĆEG RAZDOBLJA		1.421	1.939
UKUPNO PASIVA		825.223	1.148.657

JADRANSKO OSIGURANJE d.d., SPLIT

RAČUN DOBITI I GUBITKA

31. PROSINCA 2006.

(u tisućama kuna)	Bilješka	2005.	2006.
TEHNIČKI RAČUN			
Zarađene premije (prihodovane)			
Zaračunate bruto premije		546.181	612.059
Premije predane u reosiguranje		(5.623)	(5.528)
Promjene bruto pričuva prijenosnih premija		(37.799)	(29.556)
Promjene pričuva prijen. pr. udio reosiguranja		128	
	3	<u>502.887</u>	<u>576.975</u>
Raspoređeni rezultat ulaganja iz netehničkog računa		8.475	8.588
Ostali tehnički prihodi		3.641	3.322
Izdaci za osigurane slučajeve, neto od reosiguranja			
Likvidirane štete			
Bruto iznos		(303.632)	(317.519)
Udio reosiguranja		5.192	2.542
Promjena pričuva šteta			
Bruto iznos		(40.146)	(26.284)
Udio reosiguranja		8.154	
	5	<u>(330.432)</u>	<u>(341.261)</u>
Promjena ostalih pričuva		12.822	
Povrati premije		(1.701)	(2.465)
Izdaci za obavljanje djelatnosti			
Troškovi pribave		(38.428)	(44.327)
Troškovi uprave		(126.877)	(135.345)
Promjena razgraničenih troš. pribave		10.799	(11.807)
	5	<u>(154.506)</u>	<u>(191.479)</u>
Ostali tehnički izdaci		<u>(9.208)</u>	<u>(40.534)</u>
REZULTAT TEHNIČKOG RAČUNA		31.978	13.145

JADRANSKO OSIGURANJE d.d., SPLIT

RAČUN DOBITI I GUBITKA

31. PROSINCA 2006.

(u tisućama kuna)	Bilješka	2005.	2006.
NETEHNIČKI RAČUN - UKUPNI OBRAČUN			
Rezultat tehničkog računa - neživotno osiguranje		31.978	13.145
Prihodi od ulaganja		22.664	22.313
Troškovi ulaganja		(12.151)	(9.706)
Raspoređeni rezultat ulaganja na tehnički račun neživotnog osiguranja		(8.475)	(8.558)
Ostali prihodi		6.102	13.039
Izvanredni prihodi		5.392	3.905
Izvanredni rashodi		<u>(4.644)</u>	<u>(1.912)</u>
Dobit prije poreza		40.866	32.226
Porez na dobit		<u>(10.455)</u>	<u>(7.020)</u>
NETO DOBIT		<u>30.411</u>	<u>25.207</u>

JADRANSKO OSIGURANJE d.d., SPLIT

IZVJEŠTAJ O NOVČANOM TOKU

31. PROSINCA 2006.

NOVČANI TOKOVI OD POSLOVNIH AKTIVNOSTI (u tisućama kuna)	2005.	2006.
Novčani primici od prodaje usluga	589.458	674.467
Novčani primici od ostalih prihoda	18.690	10.703
Plaćene štete	-296.269	-322.394
Plaćene roba i usluge dobavljačima	-87.209	-91.232
Plaćanja zaposlenima	-50.801	-59.469
Plaćene kamate	-2.874	-2.234
Plaćeni porez na premiju	-61.510	-75.836
Plaćeni porez na dobit	-4.814	-10.439
Novčani primici od izvanred.prihoda	429	2.594
Jamčevina leasing	-1.328	-751
Plaćeni ostali troškovi	-16.487	-44.768
UKUPNO	87.285	80.641
NOVČANI TOKOVI OD ULAG. AKTIVNOSTI		
Ulaganja u dugotrajnu nemat. i materij.imovinu	-667	-1.611
Novčani primici od prodaje dug.imovine	6.638	7.991
Kupnja dionica i udjela	-76.277	-58.434
Prodaja udjela i dionica	3.882	28.815
UKUPNO	-66.424	-23.239
NOVČANI TOKOVI OD FINACIJSKIH AKTIVNOSTI		
Otplata dug.kredita	-2.929	-3.284
Novčani primici od kratk.kredita	11.803	-467
Neto otplata kratk.kredita	-15.409	-24.980
Odobreni depoziti	0	-5.600
Povrat depozita	1.190	0
Naplaćene kamate	18.131	13.287
Naplaćena dividenda	0	0
Isplaćena dividenda	-28.519	-24.734
UKUPNO	-15.733	-45.778
Neto razlika novca i novč.ekvivalenata	5.128	11.624
Novac na početku godine	49.566	44.438
Novac na kraju godine	44.438	32.814

JADRANSKO OSIGURANJE d.d., SPLIT

IZVJEŠTAJ O PROMJENAMA GLAVNICE

31. PROSINCA 2006.

(u tisućama kuna)		<u>S T A N J E</u>		
Tek. broj	Naziv stavke	31.12.2005.	31.12.2006	Postotak Promjene
1.	2.	3.	4.	5.
1.	Upisani kapital	50.000	50.000	
2.	Premije na emitirane dionice			
3.	Pričuve (osim reval.)	120.850	131.262	+10,9
4.	Zadržani ili prenesni dobitak			
5.	Dobit ili gubitak tekuće godine	30.412	25.207	-12,1
6.	Dividende (dobici) isplaćeno			
7.	Ukupno ulož. i zarađeni kapital	201.262	206.469	+01,0
8.	Revalorizacijske pričuve		268.919	
9.	Tečajne razlike s naslova neto ulag. u inoz.			
10.	Ukupno izravno povećanje kapitala			
11.	Promjene račun.politika			
12.	Ispravak temelj. pogrešaka			
13.	Ukupno izravno povećanje zadrž. dobitka			
14.	SVEUKUPNE PROMJENE	201.262	475.388	+235,66

BILJEŠKA 1 – OPĆI PODACI

Jadransko osiguranje d.d. Split, Put Supavla I/II (u nastavku:Društvo) registrirano je kod Trgovačkog suda u Splitu, MBS 060006216, za obavljanje neživotnih osiguranja i drugih poslova osiguranja. Odlukom Glavne skupštine od 17. listopada 2003. godine povećan je temeljni kapital sa iznosa od 35.000.000,00 kuna, za iznos od 15.000.000,00 kuna izdavanjem 37.500 dionica nominalnog iznosa od 400,00 kuna, na iznos 50.000.000,00 kuna. Temeljni kapital je podjeljen na 125.000 dionica nominalnog iznosa 400,00 kuna.

BILJEŠKA 2 - SAŽETAK ZNAČAJNIJIH RAČUNOVODSTVENIH POLITIKA

Objavom i stupanjem na snagu Zakona o računovodstvu (Narodne novine broj 146/05) i Međunarodnih standarda financijskog izvješćivanja objavljenim u Republici Hrvatskoj (Narodne novine broj 140/06), Međunarodnih računovodstvenih standarda (Narodne novine broj 36/93, 47/95) te Zakona o osiguranju (Narodne novine broj 151/05), temeljna financijska izvješća moraju pružiti istinit, fer i nepristran pregled imovine, obveza i kapitala iz poslovanja.

Financijska izvješća su pripremljena sukladno naprijed navedenim zakonskim odrednicama a računovodstvene politike donijela je Uprava Društva i dala naputak za njihovu primjenu.

1. Dugotrajna materijalna i nematerijalna imovina

Zemljišta i zgrade do 30.09.2006. godine evidentirane su po nabavnoj vrijednosti umanjenoj za akumuliranu amortizaciju primjenom proporcionalne metode obračuna po stopi od 2,0% godišnje.

Odlukom Uprave, na dan 30.09.2006. godine izvršeno je knjigovodstveno usklađenje vrijednosti nekretnina sa procijenjenom tržišnom vrijednošću prema modelu revalorizacije sukladno MRS-u 16, uz iskazivanje efekta revalorizacije u revalorizacijskim pričuvama u iznosu od 267.918.565 kn.

U poslovnim knjigama revalorizacija je provedena istodobnom revalorizacijom knjigovodstvene nabavne vrijednosti i njene akumulirane amortizacije tako da je revalorizirana sadašnja vrijednost na dan revalorizacije jednaka fer vrijednosti.

Nakon usklađenja, sve nekretnine iskazuju se po revaloriziranom iznosu kojeg čini fer vrijednost na datum revalorizacije umanjena za svaku kasnije obračunanu akumuliranu amortizaciju. Ostala materijalna i nematerijalna imovina priznaje se po trošku nabave umanjenom za akumuliranu amortizaciju.

2. Financijska imovina

Financijsku imovinu čine ulaganja u vlasničke i dužničke vrijednosnice te zajmovi i potraživanja. Do 31.12.2005. Društvo je iskazivalo svu financijsku imovinu prema trošku nabave umanjenom za otplate glavnice i eventualna umanjenja vrijednosti imovine.

BILJEŠKA 2 - SAŽETAK ZNAČAJNIJIH RAČUNOVODSTVENIH POLITIKA

Navedeni način vrednovanja bio je u skladu sa odredbama Računovodstvenog standarda društava za osiguranje donesenog od strane Direkcije za nadzor društava za osiguranje s primjenom od 01.01. 1998. koji je zahtijevao iskazivanje imovine po nižoj vrijednosti (tržišnoj ili trošku stjecanja).

Sukladno zahtjevima MRS-a 39. u 2006.godini izvršena je klasifikacija financijske imovine u dvije kategorije:

a) Zajmovi i potraživanja

Financijska imovina početno se iskazuje po trošku nabave, uključujući eventualne transakcijske troškove. Nakon početnog priznavanja, ova imovina vrednuje se po amortiziranom trošku (početni iznos korigiran za otplate glavnice i eventualna smanjenja zbog umanjjenja vrijednosti ili nemogućnosti naplate).

b) Financijska imovina raspoloživa za prodaju

Početno vrednovanje financijske imovine je po trošku stjecanja koji je u trenutku stjecanja jednak fer vrijednosti uključujući eventualne transakcijske troškove.

Nakon početnog priznavanja ova imovina se vrednuje na slijedeći način:

- dužnički vrijednosni papiri kojima se trguje - po fer vrijednosti, priznavanjem efekata naknadnog mjerenja (nerealiziranih dobitaka i gubitaka),
- vlasnički instrumenti - po trošku korigiranom za eventualna umanjjenja vrijednosti. (Ako je tržišna ili procijenjena vrijednost instrumenta raspoloživog za prodaju manja od iskazanog troška, razlika se knjiži kao rashod od umanjjenja).

3. Politika vrijednosnog usklađenja potraživanja

Potraživanja za premiju osiguranja tijekom razdoblja usklađuju se sukladno pojedinačnoj procjeni realnosti naplate potraživanja sukladno točki 32. MRS-a 8. Postupak procjenjivanja uključuje prosudbe zasnovane na zadnjim raspoloživim pouzdanim informacijama.

4. Novac i novčani ekvivalenti

Novcem i novčanim ekvivalentima smatraju se depoziti po viđenju na kunskim i deviznim računima, gotovina u blagajni i čekovi. Sredstva na deviznim računima preračunavaju se u kune po srednjem tečaju Hrvatske narodne banke na dan bilance.

BILJEŠKA 2 - SAŽETAK ZNAČAJNIJIH RAČUNOVODSTVENIH POLITIKA

5. Tehničke pričuve

Društvo oblikuje odgovarajuće tehničke pričuve osiguranja namijenjene pokriću budućih obveza iz osiguranja i eventualnih gubitaka zbog rizika koji proizlaze iz poslova osiguranja koje društvo obavlja.

Pričuve se oblikuju sukladno Pravilniku o minimalnim standardima, načinu obračuna i mjerilima za izračun tehničkih pričuva osiguranja.

Pričuva za prijenosne premije oblikuje se za one ugovore kod kojih osigurateljno pokrće traje i nakon isteka obračunskog razdoblja budući da se osigurateljna i obračunska godina ne poklapaju. Pričuve šteta oblikuju se u visini procijenjenih obveza koje je društvo dužno isplatiti na temelju onih ugovora o osiguranju kod kojih je osigurani slučaj nastupio prije kraja obračunskog razdoblja, uključujući sve troškove koji na temelju tih ugovora terete društvo za osiguranje, kao i procijenjene obveze za već nastale ali još neprijavljene štete. Pričuva za prijavljene štete utvrđuje se u pravilu pojedinačnom procjenom za svaku štetu. Pričuva za nastale, a neprijavljene štete obračunava se jednom od metoda propisanih Minimalnim standardima, načinu obračuna i mjerilima za izračun pričuva šteta.

6. Kapital

Društvo iskazuje kapital po slijedećim stavkama: temeljni kapital, pričuve (sigurnosti, statutarne), revalorizacijske pričuve, zadržana dobit i dobit tekuće godine. Ovako utvrđene stavke kapitala, za potrebe utvrđivanja minimalno potrebnog kapitala prema čl. 94. Zakona o osiguranju korigiraju se za propisane stavke dopunskog kapitala i stavke odbitka.

7. Zaračunate bruto premije

Zaračunate bruto premije uključuju sve iznose premija koje su ugovorene u tekućem razdoblju, neovisno da li se ti iznosi u cijelosti ili djelomično odnose na kasnije obračunsko razdoblje.

8. Izdaci za osigurane slučajeve

Izdaci za osigurane slučajeve obuhvaćaju sve likvidirane iznose šteta u obračunskom razdoblju, bez obzira u kojem su obračunskom razdoblju štete nastale, umanjene za udio reosiguratelja u štetama te umanjene ili uvećane za promjene pričuva za štete (neto od reosiguranja) u odnosu na prethodno razdoblje. Bruto iznosi likvidiranih šteta, osim čistih likvidiranih šteta, uključuju i otkupe osiguranja te sve troškove vezane za likvidaciju šteta bilo da su eksterni ili interni (troškovi procjene, odvjetničke usluge i slično).

JADRANSKO OSIGURANJE d.d., SPLIT

BILJEŠKE UZ FINANCIJSKE IZVJEŠTAJE

31. PROSINCA 2006.

9. Troškovi pribave

Troškovi pribave uključuju troškove nastale sklapanjem ugovora o osiguranju a uključuju izravne troškovi pribave i to provizije za sklapanje ugovora o osiguranju osiguranju, , kao i neizravne troškove (troškove reklame, izdavanje polica).

10. Troškovi uprave

Troškovi uprave sadrže sve administrativne troškove vezane uz obavljanje djelatnosti uključujući izdatke za zaposlene i amortizaciju materijalnih sredstava (osim građevinskih objekata).

BILJEŠKA 3 - PREMIJE

Ukupno zaračunata bruto premija Društva u tekućoj godini iznosi 612.059 tisuća kuna a zarađena (prihodovana) premija 573.358 tisuća kuna. Korekcija zaračunate premije iznosi 38.701 tisuća kuna odnosno za iznos vremenski razgraničene premije 33.173 tisuća kuna te iznos 5.528 tisuća kuna premije predane u pokriće kod reosiguratelja.

(u tisućama kuna)	2005.	2006.
Bruto premija (prihodovana)	546.181	612.059
Predano u reosiguranje	(5.623)	(5.528)
- Promjene prijenosnih premija osiguranja	(37.799)	(29.556)
- Promjene prijen.prem.udio reosiguranja	128	
<hr/>		
Stanje 31. prosinca neto premija, zarađena premija (prihodovana)	502.887	576.975

Društvo osigurava podatke o zaračunatoj premiji na način da za svaku vrstu osiguranja raspolaže podacima o tehničkoj premiji, preventivi i dijelu premije za obavljanje djelatnosti.

BILJEŠKA 4 - NETEHNIČKI RAČUN

4.1. Prihodi ulaganja

Ostvareni prihodi po osnovu ulaganja sredstava osiguranja iskazuju se u netehničkom računu - ukupni obračun i to:

(u tisućama kuna)	Netehnički račun	
	2005.	2006.
a) Prihodi od ulaganja		
Prihodi od kamata i tečajnih razlika	15.143	14.205
Ostali prihodi	7.520	8.110
Ukupno prihodi od ulaganja	22.664	22.315

Prihod od kamata po plasmana novčanih sredstva u zajmove i depozite ostvaren je u iznosu od 14.205. tisuća kuna, a ostali prihodi (prodaja dionica, dividende) u iznosu od 8.110 tisuća kuna.

4.2. Rashodi ulaganja

(u tisućama kuna)	Netehnički račun	
	2005.	2006.
a) Rashodi od ulaganja		
Amortizacija (građevinski objekti)	6.665	4.753
Kamate	4.279	3.935
Ostali troškovi	1.207	1.018
Ukupno rashodi od ulaganja	12.151	9.706

BILJEŠKA 5 - TEHNIČKI RAČUN – TROŠKOVI ULAGANJA

Ukupni troškovi po tehničkom računu iskazani u računu dobiti i gubitka za razdoblje od 01.01.2006. do 31.12.2006. godine prikazani su kako slijedi:

(u tisućama kuna)	2006.	2007.
Izdaci za štete	298.440	314.978
Pričuva za štete	31.992	26.284
Ukupno:	330.432	341.262
Ostali tehnički izdaci, neto od reosiguranja	9.208	40.534
Troškovi pribave	38.428	44.327
Amortizacija građevnih objekata	15.967	9.846
Plaće, porez, doprinosi	50.696	59.469
Promjena razgran.troškova	(10.799)	(11.807)
Ostali troškovi uprave	60.214	66.030
Ukupno poslovni rashodi neto	154.506	191.479
Ukupni rashodi	494.146	573.275

Izdaci za osigurane slučajeve u 2006. godini iznosili su 341.262 tisuća kuna. Neposredni izdaci za likvidirane štete iznosili su 314.978 tisuće kuna, uvećanja za pričuve šteta 20.834 tisuće kuna te udio reosiguratelja u likvidiranim štetama 5.451 tisuće kuna.

JADRANSKO OSIGURANJE d.d., SPLIT

BILJEŠKE UZ FINANCIJSKE IZVJEŠTAJE

31. PROSINCA 2006.

BILJEŠKA 6 - NOVAC I NOVČANI EKVIVALENTI

Novac i novčani ekvivalenti iskazani u bilanci na dan 31.12.2006. godine kako slijedi:

<u>(u tisućama kuna)</u>	<u>2005</u>	<u>2006.</u>
Novčana sredstva u bankama	(5.809)	8.016
Novčana sredstva u blagajni	50	55
Devizni račun kod domaćih banaka	7	80
Ostala novčana sredstva	<u>2.405</u>	<u>781</u>
<u>Ukupno novac:</u>	<u>(3.347)</u>	<u>8.932</u>
<u>Vrijedn. papiri čekovi, kreditne kartice</u>	<u>47.785</u>	<u>23.882</u>
<u>Ukupno novac i novčani ekvivalenti</u>	<u>44.438</u>	<u>32.814</u>

Društvo s bankom ima ugovor o korištenju okvirnog kredita te u slučaju sukcesivnog korištenja tog kredita račun koji društvo drži kod banke ima obilježje tekućeg računa.

JADRANSKO OSIGURANJE d.d., SPLIT

BILJEŠKE UZ FINANCIJSKE IZVJEŠTAJE

31. PROSINCA 2006.

BILJEŠKA 7 - POTRAŽIVANJA IZ NEPOSREDNIH POSLOVA OSIGURANJA

Potraživanja iz neposrednih poslova osiguranja potječu od osnovne djelatnosti Društva a iskazana su u bilanci na dan 31.12.2006. godine kako slijedi:

<u>(u tisućama kuna)</u>	<u>2005.</u>	<u>2006.</u>
Potraživanja po osnovu premije	73.144	68.577
Potraživanja po premiji (utužena)	9.142	12.569
Ostala potraživanja	3.739	5.613
<u>Ispravak vrijednosti premije</u>	<u>(1.448)</u>	<u>(1.107)</u>
<u>Ukupno:</u>	<u>84.577</u>	<u>85.652</u>

Na dan 31. prosinca vrijednost dospjele i nedospjele premije iznosi 85.652 tisuća kuna. Premije se naplaćuje djelom uz obročno plaćanje (čekovi, kartice) te se naplata obavlja kroz duže vremensko razdoblje. Zastarjela i utužena potraživanja po premiji su isknjižena te su provedena knjiženja na teret računa dobiti.

JADRANSKO OSIGURANJE d.d., SPLIT

BILJEŠKE UZ FINANCIJSKE IZVJEŠTAJE

31. PROSINCA 2006.

BILJEŠKA 8 - OSTALA POTRAŽIVANJA IZ POSLOVA OSIGURANJA

Ostala potraživanja iskazana su u bilanci na dan 31.12.2006. godine u iznosu od 41.223.869 kuna i to:

1. Potraživanja za predujmove

Potraživanje za predujmove poreza na dobit iskazana su u bilanci u iznosu od 3.453.727 kuna a potraživanja za predujmove u zemlji iskazana su u iznosu od 654.247 kuna

2. Potraživanja za kamate

Potraživanja za kamate iskazana su u bilanci u iznosu od 1.725.4833 kuna, a odnose se na kamate na plasmane i na kamate za vozila prodana na kredit.

3. Ostala kratkoročna potraživanja

Ostala kratkoročna potraživanja iskazana su u bilanci na dan 31.12.2006. godine u iznosu od 35.390.411 kuna i to:

(u tisućama kuna)	2005.	2006.
Potraživanja za usluge po ugovorima	2.363	2.419
Predujmovi za materijalna sredstva	661	661
Potraživanja od zaposlenih	31	28
Potraživanja od inozemnih osig. društava	5.286	5.897
Potraživanja od države i sl.	45	45
Potraživanja za isplaćene štete po ugovoru	798	1.098
Potraživanja po osnovu regresa	52	52
Kratkoročna potraživanja (osim osiguranja)	3.813	11.349
Dugoročna potraživanja (jamčevine)	3.088	3.838
Ostala potraživanja	13.643	10.004
Ukupno	29.780	35.390

JADRANSKO OSIGURANJE d.d., SPLIT

BILJEŠKE UZ FINANCIJSKE IZVJEŠTAJE

31. PROSINCA 2006.

BILJEŠKA 9 - MATERIJALNA I NEMATERIJALNA IMOVINA

Materijalna i nematerijalna imovina na dan bilanciranja 31.12.2006. godine prikazana je kako slijedi:

(u tisućama kuna)

	Nemater. imovina	Građ. objekti i zemljište	Postrojenja i oprema	Uredski namješt. i transportna sredstva	Sredstva u pripremi	Ukupno imovina
Stanje 01.01.05.	71.565	239.073	24.755	46.957	622	382.972
<u>Povećanja</u>	36	303.690	578	947		305.251
<u>Otuđivanja i rashod</u>		17.009	80	2.993		20.082
Stanje 31.12.05	71.601	525.754	25.253	44.911	622	668.141
<u>Otpis</u>						
Stanje 01.01.05.	18.850	23.677	1.506	37.599		81.632
<u>Amortizacija u 2005.god.</u>	3.603	31.722		7.093		420.418
<u>Otuđivanje i rashod</u>	1.802	1.924		3.052		6.778
Stanje 31.12.05.	20.651	53.476	1.506	41.640	622	117.273
<u>Neotpisano 31.12.05.</u>	50.950	472.278	23.747	2.649	622	550.869

Sukadno odluci Uprave Društva od 31.08.2006. godine, te MRS-a 16. točke. 30. provedena je revalorizacija dugotrajne materijalne imovine.

Knjigovodstveni iznos sredstava povećan kao rezultat revalorizacije izravno je odbren glavnici kao revalorizacijski višak.

Transfer revalorizacijskog viška nije proveden u izvještaju o dobiti.

U 2006. godini realiziran je revalorizacijski višak samo u onom iznosu koji sačinjava razlika između amortizacije zasnovane na revaloriziranom knjigovodstvenom iznosu sredstava i amortizacije zasnovane na izvornom trošku.

JADRANSKO OSIGURANJE d.d., SPLIT

BILJEŠKE UZ FINANCIJSKE IZVJEŠTAJE

31. PROSINCA 2006.

BILJEŠKA 10 - OSTALA FINANCIJSKA ULAGANJA

Ukupna financijska ulaganja iskazana u bilanci na dan 31.12.2006. godine u iznosu od 392.211 tisuća kuna prikazana su kako slijedi:

<u>(u tisućama kuna)</u>	<u>2005.</u>	<u>2006</u>
Ulaganja u dionice povezanih poduzeća	72.837	24.398
Ulaganja u vrijednosne papire	68.423	143.578
Dugoročni krediti i zajmovi	63.703	62.424
<hr/>		
Ukupno dugotrajna imovina	204.963	230.400
<hr/>		
Ostali zajmovi	131.240	155.826
Depoziti kod kreditnih institucija	385	5.985
<hr/>		
Ukupno kratkoročna ulaganja	131.625	161.811
<hr/>		

Sveukupna financijska ulaganja:

(u tisućama kuna)	2005.	2006.
Dionice	72.836	24.398
Vrijednosni papiri RH	68.423	143.578
Dati krediti	194.944	218.250
Dati depoziti	385	5.985
Ukupno	336.588	392.211

JADRANSKO OSIGURANJE d.d., SPLIT

BILJEŠKE UZ FINANCIJSKE IZVJEŠTAJE

31. PROSINCA 2006.

BILJEŠKA 11 - OSTALA RAZGRANIČENJA

Ostala razgraničenja iskazana u bilanci na dan 31.12.2006. godine u iznosu od 15.735.324 kuna, a prikazana su kako slijedi:

(u tisućama kuna)	2005.	2006.
Unaprijed plaćeni troškovi	-	142
Troškovi budućeg razdoblja	2.195	5.985
Razgraničeni troškovi pribave	20.529	8.722
Razgraničeni troškovi poslovanja	4.125	886
Ukupno razgraničenja	26.849	15.735

JADRANSKO OSIGURANJE d.d., SPLIT

BILJEŠKE UZ FINANCIJSKE IZVJEŠTAJE

31. PROSINCA 2006.

BILJEŠKA 12 - OVEZE PREMA KREDITNIM INSTITUCIJAMA

Obveze po kreditima iskazane su u bilanci na dan 31.12.2006. godine u iznosu od 19.222.233 kune. Struktura zajmova je slijedeća:

(u tisućama kuna)	2005.	2006.
Nova banka d.d.	107	58
Erste Banka d.d.	2.746	2.268
PBZ d.d. Zagreb, dug. kredit	12.559	9.896
Croatia banka d.d.,dug. kredit	82	-
Croatia banka d.d.	5.000	-
Hypo Alpe Adria Invest	-	2.000
Stedbank d.d.	-	5.000
Ukupno:	20.494	19.222

Obveze po uzetom kreditu od PBZ d.d. Zagreb formirane su na osnovu Ugovora o kreditu br. 530/02 od 15.01.2001. godine. Kredit je uzet uz kamatnu stopu u visini mjesečnog EURIBOR-a uvećana za 2,85 postotna poena. Iznos odobrenog kredita je 2.466.758,87 EUR-a s rokom vraćanja do 30.06.2011. godine. Kao instrument osiguranja kreditoru je uručeno 19 mjenica na ukupan iznos od 3.267.649 EUR-a odnosno na ukupan iznos kredita koji se ima vratiti.

Obveza prema ErsteSteiermarkische bank d.d. temelji se na osnovu Ugovora o preuzimanju duga zaključenog 16.10.2001.godine na ukupan iznos od 588.000 EUR-a. Rok vraćanja kredita je 120 mjeseci od dana puštanja kredita u tečaj s počekom od 12 mjeseci. Kao osiguraje za naplatu kredita, kreditoru su na raspolaganju bjanko mjenice, 5 komada, zadužnica te zalog na nekretninama.

Obveze prema Hypo Alpe Adria Invest d.d. formirane su na osnovu zaključnice broj 6253 temeljem koje je uzeta pozajmica s Tržišta novca u iznosu od 2000.000 kuna s kt 5,00% i rokom vraćanja 02.03.2007. godine

Zaključnicom broj 5758 preuzeta je s Tržišta novca pozajmica od Štedbank d.d. u iznosu od 5.000.000 kuna ktom 5,00% i rokom vraćanja do 28.07.2007. godine.

BILJEŠKE UZ FINANCIJSKE IZVJEŠTAJE

31. PROSINCA 2006.

BILJEŠKA 13 - OSTALE OBVEZE PO ZAJMOVIMA

Ostale obveze po zajmovima i izdanim vrijednosnim papirima na dan 31.12.2006. godine iznose 4.500 tisuće kuna, a prikazane su kako slijedi:

<i>(u tisućama kuna)</i>	<i>2005.</i>	<i>2006.</i>
<i>Hypo Alpe Adria Invest d.d.</i>	<i>5.000</i>	<i>2.500</i>
<i>Hypo Alpe Adria Invest d.d.</i>	<i>2.500</i>	<i>2000</i>
<i>Ukupno</i>	<i>7.500</i>	<i>4.500</i>

Od kreditora Hypo Alpe Adria Invest d.d. uzeta su dva kredita preko Tržišta novca. Radi se o dva kratkoročna kredita u ukupnom iznosu od 4.500 tisuća kuna s rokom vraćanja do 30 dana i kamatnom stopom od 5% godišnje.

BILJEŠKE UZ FINANCIJSKE IZVJEŠTAJE

31. PROSINCA 2006.

BILJEŠKA 14 - OBVEZE PREMA DOBAVLJAČIMA

Obveze prema dobavljačima na dan 31.12.2006. godine u iznosu od 9.847 tisuća kuna prikazane su kako slijedi:

<i>(u tisućama kuna)</i>	<i>2005.</i>	<i>2006.</i>
<i>Dobavljači u zemlji</i>	<i>9.730</i>	<i>9.504</i>
<i>Dobavljači fizičke osobe</i>	<i>-</i>	<i>343</i>
<i>Ukupno</i>	<i>9.730</i>	<i>9.847</i>

Obveze prema dobavljačima koji snadbijevaju Društvo materijalima za redovno poslovanje iznose 8.823.578 kuna a obveze u iznosu od 1.023.422 kuna su obveze Društva prema dobavljačima – agencijama odnosno pravnim osobama koji obavljaju prodaju polica osiguranja.

BILJEŠKA 15 - OBVEZE PO VRIJEDNOSNIM PAPIRIMA

Obveze po vrijednosim papirima na dan 31.12.2006. godine iznosile su 908.524 kune. Ove obveze formirane su ulaganjem u dionice trgovačkih društava. Vrijednost ulaganja u prethodnoj godini iznosila je 10.327.491 kuna.

JADRANSKO OSIGURANJE d.d., SPLIT

BILJEŠKE UZ FINACIJSKE IZVJEŠTAJE

31. PROSINCA 2006.

BILJEŠKA 16 - OBVEZE IZ DJELATNOSTI OSIGURANJA

Obveze iz djelatnosti osiguranja iskazane u bilanci na dan 31.12.2006. godine iznose 3.272 tisuće kuna:

(u tisućama kuna)	2005.	2006.
Obveze po osnovu šteta	5.263	1.356
Primljeni predujmovi	947	978
Obveze za povrat premije	761	868
Obveze za štete po ugovoru	63	14
Obveze po osnovu šteta osig.inozem.	827	56
Ukupno:	7.861	3.272

Obveze su formirane po osnovu šteta, obveze po primljenim predujmovima, te obveze prema drugim osiguravajućim društvima.

JADRANSKO OSIGURANJE d.d., SPLIT

BILJEŠKE UZ FINANCIJSKE IZVJEŠTAJE

31. PROSINCA 2006.

BILJEŠKA 17 - OBVEZE ZA POREZE DOPRINOSE I DRUGE PRISTOJBE

Obveze za poreze doprinose i druge pristojbe iskazane su u bilanci na dan 31.12.2006. godine u iznosu od 49.506 tisuće kuna i to:

(u tisućama kuna)	2005.	2006.
Obveze za porez na dobit	892	-
Obveze za učešće u rezultatu	1.565	450
Obveze prema HU garancijski fond (pričuve za štete)	2.399	24.693
Obveze za porez na premije osig.	10.670	7.140
Obveze za doprinose	296	595
Obveze za kamate	201	201
Obveze za predujmove	19.959	16.120
Ostale obveze	107	307
Ukupno:	36.089	49.506

BILJEŠKA 18 - ODGOĐENO PLAĆANJE TROŠKOVA I PRIHODI BUDUĆEG RAZDOBLJA

Obračunani prihodi budućeg razdoblja na dan 31.12.2006. godine iznose 1.939.804 kuna, a najveći dio obuhvaća regrese po isplaćenim štetama koji se kao neizvjesni vode na odgođenim prihodima.

BILJEŠKA 19 - TEMELJNI KAPITAL

Temeljni kapital iskazan u bilanci na dan 31.12.2005. godine u iznosu od 50.000.000 kuna predstavlja izvore imovine za poslovanje Društva, a obuhvaća vlasničku glavnica registriranu kod Trgovačkog suda.

JADRANSKO OSIGURANJE d.d., SPLIT

BILJEŠKE UZ FINANCIJSKE IZVJEŠTAJE

31. PROSINCA 2006.

BILJEŠKA 20 - PRIČUVE DRUŠTVA

Struktura i promjene na pričuvama sigurnosti, ostalim pričuvama i dobiti daju se u nastavku:

(u tisućama kuna)	2005.	2006.
Pričuve sigurnosti	81.017	91.155
Ostale pričuve	39.832	40.107
Dobit tekuće godine	30.411	25.208
Ukupno:	151.260	156.470

BILJEŠKA 21 - TEHNIČKE PRIČUVE

Tehničke pričuve iskazane u bilanci na dan 31. prosinca 2006. godine u iznosu od 585.983 tisuća kuna prikazane su kako slijedi:

(u tisućama kuna)	2005.	2006.
Prijenosne premije, neto od reosiguranja	271.827	301.383
Nastale neprijavljene štete	84.009	131.261
Pričuve šteta, neto od reosiguranja	174.336	170.923
Ukupno	530.172	585.983

Vrijednost tehničkih pričuva u tekućem razdoblju u odnosu na prethodno razdoblje uvećana je za 55.811 tisuća kuna, te sa stanjem na dan 31. prosinca 2006. godine iznose 585.983 tisuća kuna.

Prijenosna premija izračunata je uz primjenu mjerila za prijenosne premije te po načelima osiguranja i aktuarske struke. Pričuva šteta utvrđena je sukladno mjerilima pričuve šteta.

BILJEŠKA 22 – ADEKVATNOST KAPITALA

Za Društvo je rizik mogućnost da će se ugovoreni štetni događaj po ugovoru o osiguranju dogoditi a premija osiguranja je cijena rizika.

Da bi se Društvo osiguralo od neizvjesnih budućih obveza odnosno isplata po ugovorima o osiguranju, Društvo sukladno odredbama Zakona o osiguranju nastoji podići adekvatnost kapitala na što veću razinu.

Društvo nastoji da ukupna vrijednost rizika kojima je izloženo po preuzetim ugovorima osiguranja, ne prijeđe Zakonom o osiguranju propisane gornju granicu adekvatnosti kapitala.

Društvo stalno mora održavati potrebnu razinu kapitala odnosno da razina adekvatnosti kapitala odgovara potencijalnim rizicima koje je Društvo preuzelo po ugovorima o osiguranju te pravovremeno ispunjavati dospjele obveze po zaključenim ugovorima o osiguranju.

Sukladno Pravilniku o načinu izračuna granica solventnosti (adekvatnosti kapitala) Društvo je izračunalo granicu solventnosti (adekvatnosti kapitala) na slijedećim obrascima:

- pomoćna tablica za izračun izdataka za štete u posljednje tri godine – POM,
- granica solventnosti društva za osiguranje utvrđena na osnovi premija – GSP,
- granica solventnosti društva za osiguranje utvrđena na osnovi šteta – GSŠ,
- granica solventnosti društva za osiguranje iz skupine neživotnih osiguranja GS – N
- te obrazac Adekvatnost kapitala – AK, a sve sukladno odredbama članka 103. Zakona o osiguranju.

JADRANSKO OSIGURANJE d.d., SPLIT

BILJEŠKE UZ FINANCIJSKE IZVJEŠTAJE

31. PROSINCA 2006.

BILJEŠKA 22 – ADEKVATNOST KAPITALA

Pomoćna tablica za izračun izdataka za štete u posljednje tri godine			POM	
Na dan: 31.12.2006. godine				
Redni broj	Opis	Izdaci za štete		
		Prethodno poslovno razdoblje	Promatrano poslovno razdoblje	
2.	12 _t	20.317,03	4.112,46	
3.	13 _t	1.172.817,23	830.781,18	
4.	Ukupno _t (bez 11, 12 i 13)	342.585.158,12	337.518.471,11	
5.	Ukupno 11, 12 i 13 uvećano za 50%	1.789.701,39	1.252.340,46	
7.	12 _{t-1}	88.430,00	20.317,03	
8.	13 _{t-1}	265.708,00	1.172.817,23	
9.	Bruto izdaci za štete Ukupno _{t-1} (bez 11, 12 i 13)	259.800.084,00	342.585.158,12	
10.	Ukupno 11, 12 i 13 uvećano za 50%	531.207,00	1.789.701,39	
12.	12 _{t-2}	167,00	88.430,00	
13.	13 _{t-2}	904.865,00	265.708,00	
14.	Ukupno _{t-2} (bez 11, 12 i 13)	206.052.104,00	259.800.084,00	
15.	Ukupno 11, 12 i 13 uvećano za 50%	1.357.548,00	531.207,00	
16.	11 _t	0,00	0,00	
17.	12 _t	20.317,03	4.112,46	
18.	13 _t	569.827,10	378.456,53	
19.	Ukupno _t (bez 11, 12 i 13)	329.842.142,13	340.880.080,91	
20.	Ukupno 11, 12 i 13 uvećano za 50%	885.216,20	573.853,49	
22.	12 _{t-1}	88.430,00	20.317,03	
23.	Izdaci za štete neto od reosiguranja 13 _{t-1}	414.365,58	569.827,10	
24.	Ukupno _{t-1} (bez 11, 12 i 13)	251.989.646,13	329.842.142,13	
25.	Ukupno 11, 12 i 13 uvećano za 50%	754.193,37	885.216,20	
27.	12 _{t-2}	167,00	88.430,00	
28.	13 _{t-2}	416.115,00	414.365,58	
29.	Ukupno _{t-2} (bez 11, 12 i 13)	204.857.430,00	251.989.646,13	
30.	Ukupno 11, 12 i 13 uvećano za 50%	624.423,00	754.193,37	
31.	UKUPNI BRUTO IZDACI ZA ŠTETE	812.115.802,51	943.476.962,08	
32.	UKUPNI IZDACI ZA ŠTETE NETO OD REOSIGURANJA	788.953.050,83	924.925.132,22	
33.	Omjer neto i bruto izdataka za štete: (33)=(32)/(31)	0,97	0,98	

JADRANSKO OSIGURANJE d.d., SPLIT

BILJEŠKE UZ FINANCIJSKE IZVJEŠTAJE

31. PROSINCA 2006.

BILJEŠKA 22 – ADEKVATNOST KAPITALA

Ukupni bruto izdaci za štete u posljednje tri poslovne godine iznose 943.476.962,08 kune. Ukupni izdaci za štete neto od reosiguranja u posljednje tri poslovne godine iznose 924.925.132,22 kuna a iz čega proizlazi da je omjer neto i bruto izdataka šteta 0,98.

Izvještaj GSP - Granica solventnosti društva za osiguranje utvrđena na osnovi premija služi za utvrđivanje granice solventnosti (adekvatnosti kapitala), sukladno odredbama članka 99. stavak 2. Zakona o osiguranja i to:

Granica solventnosti društva za osiguranje utvrđena na osnovi premija		GSP	
Na dan:		31.12.2006.	
Redni broj	Opis	Prethodno poslovno razdoblje	Promatrano poslovno razdoblje
1.		0,00	0,00
2.		301.504,75	675.005,63
3.	Zaračunata bruto premija	3.849.175,83	4.342.767,31
4.	Ukupno (bez 11, 12 i 13)	542.030.960,25	607.041.639,89
5.	Ukupno 11, 12 i 13 uvećano za 50%	6.226.020,87	7.526.659,41
6.	UKUPNA ZBP	548.256.981,12	614.568.299,30
7.	11		
9.	Premije predane u RE	831.567,82	920.210,55
10.	Ukupno (bez 11, 12 i 13)	4.791.879,38	4.607.763,56
11.	Ukupno 11, 12 i 13 uvećano za 50%	1.247.351,73	1.380.315,83
12.	UKUPNA ZBP RE	6.039.231,11	5.988.079,39
13.	11	0,00	0,00
14.		39.422,98	143.912,13
15.	Promjena bruto pričuva prijenosnih premija	136.597,57	363.776,56
16.	Ukupno (bez 11, 12 i 13)	37.623.112,67	28.805.681,22
17.	Ukupno 11, 12 i 13 uvećano za 50%	264.030,83	761.533,04
18.	UKUPNA promjena PP	37.887.143,50	29.567.214,26
19.	11	0,00	0,00
21.	Promjena pričuva prijenos. premija, RE	396.172,53	-78.325,19
22.	Ukupno (bez 11, 12 i 13)	-267.284,56	-164.900,91
23.	Ukupno 11, 12 i 13 uvećano za 50%	594.258,80	-117.487,79
24.	UKUPNA promjena PP, RE	326.974,24	-282.388,70
25.	Zarađene premije (prihodovane)	504.657.580,75	578.730.616,97
27.	ZBROJ PREMIJA	548.256.981,12	614.568.299,30
28.	Prva vrijednost	75.023.407,55	83.643.878,91
29.	Ukupni bruto izdaci za štete (POM (31))	812.115.802,51	943.476.962,08
30.	Ukupni izdaci za štete neto od reosiguranja (POM (32))	788.953.050,83	924.925.132,22
31.	Vlastiti udio: ((31) = (30) / (29), odnosno 0,50; koji je veći)	0,97	0,98
32.	Granica solventnosti na osnovu premije: (32) = (28)*(31)	72.883.628,27	81.999.167,83

JADRANSKO OSIGURANJE d.d., SPLIT

BILJEŠKE UZ FINANCIJSKE IZVJEŠTAJE

31. PROSINCA 2006.

BILJEŠKA 22 – ADEKVATNOST KAPITALA

Granicu solventnosti Društvo je izračunalo uz primjenu koeficijenta 0,14 (a koji je u primjeni za 2006. godinu) do vrijednosti od 375.000.000,00 kuna a što daje iznos od 52.500.000,00 kuna.

Sukladno članku 8. Pravilnika na zbroj premija od 239.568.299,70 kuna a koji prelazi propisani iznos od 375.000.000,00 kuna, uz primjenu koeficijenta od 0,13 dobijemo prvu vrijednost od 31.143.878,87 kuna.

Slijedom naprijed navedenog ukupan iznos prve vrijednosti granice solventnosti na rednom broju 28. obrasca iznosi 83.643.878,91 kuna (31.143.878,91 + 52.500.000,00).

Prvu vrijednost granice solventnosti sa rednog broja 28. korigiralo je Društvo za koeficijent 0,98 sa obrasca POM te je na taj način dobilo konačnu granicu solventnosti.

JADRANSKO OSIGURANJE d.d., SPLIT

BILJEŠKE UZ FINANCIJSKE IZVJEŠTAJE

31. PROSINCA 2006.

BILJEŠKA 22 – ADEKVATNOST KAPITALA

Izveštaj GŠŠ - Granica solventnosti društva za osiguranje utvrđena na osnovi šteta služi za utvrđivanje granice solventnosti na osnovi šteta sukladno odredbama članka 99. stavak 3.4. i 5. Zakona o osiguranja i to:

Osiguranje iz skupine neživotnih osiguranja		GŠŠ	
Na dan: 31.12.2006.			
Redni broj	Opis	Prethodno poslovno razdoblje	Promatrano poslovno razdoblje
1.	Prosječni godišnji bruto izdaci za štete (1) = (2) / 3	270.705.267,50	314.492.320,69
2.	Ukupni bruto izdaci za štete (POM (31))	812.115.802,51	943.476.962,08
3.	Ukupni izdaci za štete neto od reosiguranja (POM (32))	788.953.050,83	924.925.132,22
4.	Prva vrijednost	59.473.106,18	68.668.387,35
5.	Vlastiti udio ((5)=(3)/(2), odnosno 0,50; koji je veći)	0,97	0,98
6.	Granica solventnosti na osnovu šteta: (6)=(4)*(5)	57.776.844,65	67.318.143,21

Granicu solventnosti Društvo je izračunalo uz primjenu koeficijenta 0,22 (a koji je u primjeni za 2006. godinu) do vrijednosti od 262.500.000,00 kuna a što daje iznos od 57.750.000,00 kuna.

Sukladno članku 9. Pravilnika na zbroj premija od 314.492.320,69 kuna a koji prelazi propisani iznos od 262.500.000,00 kuna, uz primjenu koeficijenta od 0,21 dobijemo prvu vrijednost od 10.918.387,35 kuna.

Slijedom naprijed navedenog ukupan iznos prve vrijednosti granice solventnosti na rednom broju 4. obrasca iznosi 68.668.387,35 kuna (10.918.387,35 + 57.750.000,00).

Prvu vrijednost granice solventnosti sa rednog broja 4. korigiralo je Društvo za koeficijent 0,99 sa obrasca POM te je na taj način dobilo konačnu granicu solventnosti na osnovu šteta.

JADRANSKO OSIGURANJE d.d., SPLIT

BILJEŠKE UZ FINACIJSKE IZVJEŠTAJE

31. PROSINCA 2006.

BILJEŠKA 22 – ADEKVATNOST KAPITALA

Izveštaj GS – N Granica solventnosti društva za osiguranje iz skupine neživotnih osiguranja utvrđena na osnovi

Osiguranje iz skupine neživotnih osiguranja		GS-N	
Na dan:	31.12.2006.		
Redni broj	Opis	Osiguranje iz skupine neživotnih osiguranja	
		Prethodno poslovno razdoblje	Promatrano poslovno razdoblje
1.	Granica solventnosti na osnovu premije: (GSP (32))	72.883.628	81.999.168
2.	Granica solventnosti na osnovu šteta: (GSS (6))	57.776.845	67.318.143
3.	Granica solventnosti za neživotna osiguranja iz čl. 99. (3) = ((1) odnosno (2); koji je veći)	72.883.628	81.999.168
4.	Granica solventnosti na osnovu premija za zdravstvena osiguranja iz članka 99. st. 6. Zakona (GSP - ZO (20))	0	0
5.	Granica solventnosti na osnovu šteta za zdravstvena osiguranja iz članka 99. st. 6. Zakona (GSS - ZO (26))	0	0
6.	Granica solventnosti za zdravstvena osiguranja iz članka 99. st. 6. Zakona (6) = ((4) odnosno (5); koji je veći)	0	0
7.	Granica solventnosti za neživotna osiguranja (7) = (3) + (6)	72.883.628	81.999.168
8.	Pričuve šteta, neto od reosiguranja	276.645.874	284.599.443
9.	Omjer pričuve šteta		1,00
10.	Uvjet iz čl. 99. st. 8.		81.999.168

Na obrascu GS – N Društvo je utvrdilo koja je vrijednost izračunatih granica solventnosti za osiguranja je viša, i to na način da je obavljena usporedba pod rednim brojem 1.obrasca, a na kojim je iskazana vrijednost granice solventnosti izračunata po osnovi premija i pod rednim brojem 2.obrasca, a na kojim je iskazana vrijednost granice solventnosti izračunate po osnovi šteta.

Pod rednim brojem 7. obrasca GS – N iskazuje se granica solventnosti za skupinu neživotnih osiguranja, iz članka 99. 6. Zakona o siguranja.

U slučaju kada je izračunata granica solventnosti za osiguranje promatrane godine manja od izračunate granice solventnosti društva za osiguranje prethodne godine, granica solventnosti mora biti najmanje jednaka granici solventnosti prethodne godine pomnoženoj s omjerom između pričuva šteta na kraju promatrane godine umanjenih za udio reosiguranja i pričuva šteta na kraju prethodne godine umanjenih za udio reosiguranja, s tim da omjer ne smije biti veći od 1.

JADRANSKO OSIGURANJE d.d., SPLIT

BILJEŠKE UZ FINANCIJSKE IZVJEŠTAJE

31. PROSINCA 2006.

BILJEŠKA 22 – ADEKVATNOST KAPITALA

Obrazac AK - je obrazac za izračun adekvatnost kapitala.

Adekvatnost kapitala			
Na dan:31.12.2006.			
Redni broj	Opis	Prethodno poslovno razdoblje	Promatrano poslovno razdoblje
1.	Granica solventnosti (prema čl. 98. Zakona) (GS - Ž (21))	0,00	0,00
2.	Granica solventnosti (prema čl. 99. Zakona) (GS - N (10))	0,00	81.999.167,83
3.	Granica solventnosti (prema čl. 98. odnosno čl. 99. Zakona) (3) = (1) + (2)	0,00	81.999.167,83
4.	MIN. TEMELJNI KAPITAL prema čl. 19. Zakona (TK)	0,00	22.500.000,00
5.	1/3 granice solventnosti (prema čl. 98. odnosno čl. 99. Zakona) (5) = (3) / 3	0,00	27.333.055,94
6.	Jamstveni kapital (JK)		399.727.390,00
7.	Kapital (K)		375.329.183,00
8.	JK >= 1/3 Granice solventnosti	OK	OK
9.	JK >= min TK	OK	OK
10.	Kapital >= Granici solventnosti	OK	OK
11.	ADEKVATNOST KAPITALA (zadovoljena = TRUE)	TRUE	TRUE

Prema podacima iz tabele Društvo ispunjava uvjete adekvatnosti kapitala.

Granicu sloentnosti Društvo je utvrdilo po odredbama članka 99. Zakona o osiguranju odnosno Pavilinka o načinu izračuna granica solventnosti (adekvatnosti kapitala) društava za osiguranje. Tako izračunata granica solventnosti (adekvatnosti) iznosi 81.999.167,83 kuna.

BILJEŠKA 23 - KAPITAL DRUŠTVA

Pri izračunu kapitala Društvo je uzelo u obračun veličine osnovnog kapitala propisane odredbama članka 95., veličine dopunskog kapitala propisane člankom 96. i odbitne stavke propisane člankom 97. Zakona o osiguranju i to kako slijedi:

1. Temeljni kapital društva uplaćen po redovnim dionicama.
2. Pričuve kapitala koje se ne odnose na obveze iz osiguranja,
3. Prenijeta dobit nakon odbitka dividendi za isplatu.

Kao odbitne stavke kod izračuna osnovnog kapitala društvo je uzelo slijedeće stavke:

- Nematerijalna imovina,
- Dobitak tekuće godine.

Dopunski kapital je Društvo izračunalo uzimajući u obzir pričuve kako je to propisano odredbama članka 96. Zakona o osiguranju.

Društvo je osnovni i dopunski kapital umanjilo za veličine propisane člankom 97. Zakona o osiguranju a to je vrijednost dionica koje ne kotiraju na organiziranom tržištu.

Granicu solventnosti Društvo je utvrdilo po odredbama članka 99. Zakona o osiguranju odnosno Pravilnika o načinu izračuna granica solventnosti (adekvatnosti) kapitala društava za osiguranje. Tako izračunata granica solventnosti iznosi 81.999.167,83 kuna.

Društvo je dužno održavati visinu kapitala adekvatnu poslovima neživotnih osiguranja odnosno vezano za rizike poslovanja kojima je Društvo izloženo.

Rizici kojima je Društvo izloženo ne bi smjeli prijeći graničnu vrijednost kapitala a koja se utvrđuje po članku 94. Zakona o osiguranju.

U nastavku se daje izračun kapitala prema članku 94. Zakona i izračun jamstvenog kapitala prema članku 100. Zakona o osiguranju:

JADRANSKO OSIGURANJE d.d., SPLIT

BILJEŠKE UZ FINANCIJSKE IZVJEŠTAJE

31. PROSINCA 2006.

BILJEŠKA 23 - KAPITAL DRUŠTVA

Izračun kapitala društva za osiguranje prema čl. 94. i jamstvenog kapitala prema čl. 100. Zakona o osiguranju sa stanjem na dan 31.12.2006.		Obrazac IK
		<i>u kunama</i>
Redni broj	Opis	Iznos
I	OSNOVNI KAPITAL, čl. 95 (1 + 2 + 3 - 4 - 5 - 6 - 7)	131.808.825
1	Temeljni kapital dioničkog društva za osiguranje uplaćen na temelju redovitih dionica, odnosno temeljni kapital društva za uzajamno osiguranje i sredstva na računima članova društva za uzajamno osiguranje	50.000.000
2	Pričuve kapitala koje se ne odnose na obveze iz osiguranja	131.261.536
3	Prenesena dobit nakon odbitka dividendi koje se isplaćuju	207.548
4	Otkupljene vlastite dionice	
5	Nematerijalna imovina	49.660.259
6	Preneseni gubitak i gubitak tekuće godine	
7	Razlika nediskontiranih i diskontiranih tehničkih pričuva za štete <i>(osim kod izračuna osnovnog kapitala za vrste osiguranja iz članka 3. stavka 2. točke 1. osiguranje od nezgode i 2. zdravstveno osiguranje)</i>	
II	DOPUNSKI KAPITAL, čl. 96 (1 + 2 + 3 + 4)	267.918.564
1	Temeljni kapital uplaćen na temelju kumulativnih povlaštenih dionica	
2	Podređeni dužnički financijski instrumenti	
3	Pričuve kapitala povezane s kumulativnim povlaštenim dionicama	
4	Druge stavke (4.1 + 4.2)	267.918.564
4.1	Iznos priznatog neamortiziranog troška provizije zaključenja osiguranja	
4.2	Pričuve s naslova vrednovanja imovine koje nisu izvanrednog karaktera	267.918.564
III	JAMSTVENI KAPITAL I + II	399.727.389
IV	STAVKE ODBITKA, čl. 97 (1+2+3)	24.398.207
1	Udjeli u drugim društvima za osiguranje, koncernu osiguravatelja, bankama, burzovno-posredničkim društvima, društvima za upravljanje i drugim financijskim institucijama koji su sukladni članku 9. stavku 1. Zakona, te ukoliko adekvatnost kapitala izračunavaju na temelju sličnih propisa	

JADRANSKO OSIGURANJE d.d., SPLIT

BILJEŠKE UZ FINANCIJSKE IZVJEŠTAJE

31. PROSINCA 2006.

BILJEŠKA 23 - KAPITAL DRUŠTVA

2	Ulaganja u podređene dužničke instrumente i druga ulaganja u osobe iz točke 1. ovoga stavka koja se radi poštivanja adekvatnosti kapitala tih osoba, uzimaju u obzir pri izračunu njihova kapitala i u kojima je udjel društva za osiguranje sukladan članku 9. stavku 1. Zakona	
3	Nelikvidna sredstva <i>(dionice koje ne kotiraju na organiziranim tržištima te druga sredstva koja nije moguće unovčiti u trenutku kada je to nužno radi ispunjavanja dospjelih novčanih obveza)</i>	24.398.207
V	KAPITAL I + II - IV	375.329.182
<i>Napomena: Društvo za osiguranje koje obavlja poslove osiguranja u skupinama životnih i neživotnih osiguranja dužno je izračunavati kapital društva odvojeno za skupinu životnih i neživotnih osiguranja</i>		
<i>u kunama</i>		
1	Granica solventnosti (prema čl. 98. odnosno čl. 99. Zakona)	81.999.167
2	Kapital	375.329.182
	Više/manje kapitala (2-1)	293.330.015
1	1/3 granice solventnosti (prema čl. 98. odnosno čl. 99. Zakona)	27.333.056
2	Jamstveni kapital	399.727.389
	Više/manje jamstvenog kapitala (2-1)	372.394.333

Prema odredbi članka 99. Zakona o osiguranju kapital Društva mora biti najmanje jednak granici solventnosti Društva a koja iznosi 81.999.167 kuna. Prema naprijed navedenom obračunu kapital Društva iznosi 375.329.182 kuna a što je više kapitala 293.330.015 kuna od propisanog člankom 99. Zakona.

31. PROSINCA 2006.

*BILJEŠKA 23 - ULAGANJA U DIONICE KOJIMA SE TRGUJE NA ORGANIZIRANOM TRŽIŠTU
VRIJEDNOSNIH PAPIRA U RH (članak 115. stavak 1. točka 7. Zakona o osiguranju)*

Struktura ulaganja u udjele i vrijednosne papire na dan 31. prosinca je slijedeća:

(u tisućama kuna)	2005.	2006.
Eurodaus 1963	-	4.010
Eurodaus d.d. Split	15.888	6.210
Agram Educa d.d.	-	7.500
EuroDuhan d.d., Bjelovar	4.844	2.674
Nava banka d.d.	-	8.750
Auto Dubrovnik d.d.	1.473	3.914
GP Dubrovnik d.d.	7.000	7.000
Kreditna banka d.d.	27.779	29.299
Sunce osiguranje d.d.	33.644	29.629
Ukupno	90.628	98.629

Prema članku 116. stavak 2. točka 3. Zakona o osiguranju ulaganje u dionice iz članka 115. stavak 1. točka 7. Zakona zajedno ne smiju prelaziti 25% ukupne imovine za pokriće pričuve što iznosi 146.495 tisuća kuna. Iz predloženih podataka se vidi da je Društvo u dionice kojima se trguje na organiziranom tržištu vrijednosnih papira u RH ukupno uložilo 98.629 tisuća kuna iz čega proizlazi da je, u pogledu navedenih ulaganja, postupljeno u skladu s dozvoljenom visinom ukupnih ulaganja predviđenih odredbama članka 116. stavak 2. točka 3. Zakona.

BILJEŠKA 24 - ULAGANJA U UDJELE I VRIJEDNOSNE PAPIRE KOJIMA SE NE TRGUJE NA ORGANIZIRANOM TRŽIŠTU VRIJEDNOSNIH PAPIRA u RH (članak 115. stavak 1. točka 8. i točka 9. Zakona o osiguranju)

Struktura ulaganja u udjele i vrijednosne papire na dan 31. prosinca je slijedeća:

(u tisućama kuna)	2005.	2006.
Brioni d.d.	8.605	5.860
Euroherc d.d.	6.268	5.368
Croatiabus d.o.o.	5.372	5.372
Euroagram TIS d.o.o.	255	427
Euroagram nekretnine d.o.o.	426	128
Eurodom d.o.o.	100	50
Sunce medical d.o.o.	-	50
Euroagram 2006. d.o.o.	-	128
DOS d.o.o.	266	266
Poliklinika sunce d.o.o.	-	5.500
Eurolizing d.o.o.	10	5
Adriaticdaus d.o.o.	2.131	-
Ukupno	23.433	23.153

Sukladno odredbama članka 116. stavka 2. točka 4. Zakona, Društvo je u dionice kojima se ne trguje na organiziranom tržištu i u ulaganja u udjele trgovačkih društava sa sjedištem u RH moglo uložiti zajedno 5% ukupne imovine za pokriće tehničke pričuve što iznosi 29.299 tisuća kuna, odnosno najviše 1% imovine za pokriće tehničke pričuve za ulaganje u vrijednosne papire istog izdavatelja što iznosi 5.859 tisuća kuna.

Ukupna ulaganja u udjele i dionice sa stanjem na 31. prosinca 2006. godine iznose 23.153 tisuća kuna iz čega proizlazi da je, u pogledu navedenih ulaganja, postupljeno u skladu s dozvoljenom visinom ulaganja predviđenih odredbama članka 116. stavak 2. točka 4. Zakona, a dozvoljena ulaganja po članku 116. stavak 2. točka 4. Zakona o osiguranju iznose 29.299 tisuća kuna.

BILJEŠKA 25 - OSTALA ULAGANJA U VLASNIČKE UDJELE

Ostala ulaganja u vlasničke udjele financirana su dugoročnih izvora kapitala a koji su u bilanci na dan 31.12.2006. godine iskazani na pozicijama:

- upisani kapital	50.000.000,00
- pričuve	131.261.536,00
- dobitak	25.207.548
<hr/>	
<i>Ukupno</i>	<i>206.469.084,00</i>

U nastavku se daje pregled ostalih ulaganja u vlasničke udjele sa stanjem na dan 31.12.2006. godine.

(u tisućama kuna)	2005.	2006.
Kreditna banka d.d. Zagreb	-	11.907
Brioni d.o.o. Pula	-	1.245
Sunce osiguranje d.d. Zagreb	-	4.345
Agram d.d. Ljubuški	9.986	9.986
Sunce BiH osiguranje d.d.	4.638	-
Bosna osiguranje d.d.	12.572	-
Bosna Sunce osiguranje d.d.	-	18.710
<hr/>		
Ukupno	27.196	46.193

U 2006. godine provedeno je spajanje Sunca BiH osiguranje d.d. i Bosna Osiguranje d.d. u novo društvo Bosna Sunce osiguranje d.d.

JADRANSKO OSIGURANJE d.d., SPLIT

BILJEŠKE UZ FINANCIJSKE IZVJEŠTAJE

31. PROSINCA 2006.

BILJEŠKA 26 - ULAGANJA U ZAJMOVE OSIGURANE ZALOŽNIM PRAVOM NA NEKRETNINI ODNOSNO PRIJENOSOM VLASNIŠTVA AKO JE ZALOŽNO PRAVO UPISANO U ZEMLJIŠNOJ KNJIZI U REPUBLICI HRVATSKOJ (članak 115 .stavak 1.točka 11.)

Vrijednost ulaganja u zajmove osigurane založnim pravom na nekretnini odnosno prijenosom vlasništva s danom 31. prosinca iznosi:

(u tisućama kuna)	2005.	2006.
EuroDaus d.d.	19.095	11.443
Eurodom d.o.o.	18.901	10.833
Euroagram TIS d.o.o.	7.106	8.014
Euroagram Nekretnine d.d.	-	2.497
Sunce Medikal d.o.o.	-	10.249
EuroDaus 1963 d.o.o.	-	8.354
EuroAgram 2006 d.o.o.	-	9.470
Tifon d.o.o.	8.000	vraćen
Autodubrovnik d.o.o.	2.632	vraćen
Dalmatinka nova d.o.o.	1.000	Tab 28
Magazin d.o.o.	159	Tab 28
Ostali (fiz.osobe)	1.544	TAB 28
IPK Osijek	5.265	vraćen
Ukupno:	63.702	60.859

Društvo je prema odredbama članka 116. stavak 2. točka 6. Zakona o osiguranju, moglo u zajmove osigurane založnim pravom ili prijenosom prava vlasništva ako je založno pravo upisano u zemljišnoj knjizi te ako vrijednost zajma nije veća od 60% tržišne vrijednosti nekretnine, uložiti 20% ukupne imovine za pokriće tehničke pričuve ili 117.200 tisuća kuna te najviše 2% ukupne imovine za pokriće tehničke pričuve za ulaganje istom zajmoprimcu, a što iznosi 11.770 tisuća kuna. Ulaganja u zajmove su u skladu s odredbama članka 116. stavak 2. točka 6. Zakona.

JADRANSKO OSIGURANJE d.d., SPLIT

BILJEŠKE UZ FINANCIJSKE IZVJEŠTAJE

31. PROSINCA 2006.

BILJEŠKA 27 - ULAGANJA U ZAJMOVE I DEPOZITE BANAKA SA SJEDIŠTEM U RH (članak 115. stavak 1. točka 12. i 16. Zakona o osiguranju.)

Ulaganja u zajmove i depozite banaka sa sjedištem u Republici Hrvatskoj na dan 31. prosinca iznosila su ukupno 5.984 tisuće kuna:

(u tisućama kuna)	2005.	2006.
Volksbank d.d	384	384
Kreditna banka d.d.	-	595
Kreditna banka d.d.	-	5.006
Ukupno:	384	5.985

Depozit u iznosu d 5.006 tisuća položen je kod Kreditne banke d.d. uz kamatnu stopu od 5% s rokom vraćanja do 30.12.2007. godine

Depozit u iznosu od 595 tisuća kuna uz kamatu od 6,00% i s rokom vraćanja 18.02.2008. godine oročen je kod Kreditne banke d.d.

Iznos od 384 tisuća kuna oročen je kod Volksbank d.d. uz kamatu 4,75% i s rokom vraćanja 30.09.07.godine.

Prema članku 116. stavku 2. točka 9. Zakona o osiguranju, ulaganja u depozite i kredite mogla su iznositi do 30% ukupne imovine za pokriće tehničke pričuve ili 175.800 tisuća kuna odnosno najviše 10% ukupne imovine za pokriće tehničke pričuve za ulaganje u istoj banci ili 5.859 tisuća kuna što znači da ukupna i pojedinačna ulaganja ne prelaze dozvoljenu visinu.

JADRANSKO OSIGURANJE d.d., SPLIT

BILJEŠKE UZ FINANCIJSKE IZVJEŠTAJE

31. PROSINCA 2006.

BILJEŠKA 28 - ULAGANJE IMOVINE ZA POKRIĆE TEHNIČKE PRIČUVE U DRUGE OBLIKE IMOVINE UZ SUGLASNOST NADZORNOG TIJELA (članak 115. stavak 2. Zakona o osiguranju)

Na dan 31. prosinca 2006. godine ulaganja imovine za pokriće tehničke pričuve u druge oblike imovine a uz suglasnost nadzornog tijela iznosila su 165.664 tisuća kuna a navode se u pregledu koji slijedi:

(u tisućama kuna)	2005.	2006.
Eurolesing d.o.o. (odobr.nadzornog tijela)	118.024	146.953
Bosna osiguranje	12.572	18.711
Ukupno	130.596	165.664

*BILJEŠKA 29 - NEKRETNINE I DRUGA STVARNA PRAVA NA NEKRETNINI
(Članak 115. stavak 1. točka 15. Zakona o osiguranju)*

Struktura ulaganja u nekretnine na dan 31. prosinca 2006. godine je slijedeća:

<u>(u tisućama kuna)</u>	<u>2006.</u>
Poslovna zgrada CROATIA, Rijeka	57.893
STP EuroPula	28.982
STP EuroDubrovnik	14.182
STP EuroZadar	31.301
STP EuroTrogir	10.045
STP EuroZadar	32.455
STP EuroZagreb	9.599
STP EuroBiograd	5.189
STP EuroSupetar	5.722
<u>Ukupno</u>	<u>195.368</u>

Prema odedbama članka 116. stavak 1. točka 8. Zakona o osiguranju, ulaganja prema članku 115. stavak 1. točka 15. ovog Zakona u jednu odnosno više nekretnina koje su međusobno povezane tako da predstavljaju jednu cjelinu, ne smiju prelaziti 10% što iznosi 58.598 tisuća kuna, a zajedno ne smiju prelaziti 30% što predstavlja 175.800 tisuća kuna ukupne imovine za pokriće tehničke pričuve.

Ulaganja su obavljena u nekretnine koje donose neposredne prihode Društvu. Prihodi od navedenih nekretnina se sastoje u učešću Društva u prihodima od usluga tehničkih pregleda koji se realiziraju na navedenim stanicama a poslovna zgrada Croatia je dijelom u najmu.

JADRANSKO OSIGURANJE d.d., SPLIT

BILJEŠKE UZ FINANCIJSKE IZVJEŠTAJE

31. PROSINCA 2006.

BILJEŠKA 30 - OSTALI ZAJMOVI ČIJI SU IZVORI U PASIVI BILANCE U STAVCI OSTALOG KAPITALA (UZETI ZAJMOVI OD KREDITNIH INSTITUCIJA)

Ostala ulaganja u zajmove financirana su dugoročnih izvora kapitala a koji su u bilanci na dan 31.12.2006. godine iskazani na pozicijama:

- upisani kapital	50.000.000,00
- pričuve	131.261.536,00
- dobitak	25.207.548
<i>Ukupno</i>	<i>206.469.084,00</i>

U nastavku se daje pregled ostalih ulaganja u zajmove sa stanjem na dan 31.12.2006. godine.

(u tisućama kuna)	2005.	2006.
Cetina Pavić d.o.o.	155	-
Bobis d.o.o.	15	600
EOS d.o.o.	65	100
Pall d.o.o.	31	73
Tehnogradnje d.o.o.	148	171
Yeti d.o.o.	176	176
Salonašped d.o.o.	600	800
Korčulabus d.o.o.	826	1.128
Adriaticus d.o.o.	136	137
Čelik Željko	18	45
A.r.g.o. MK d.o.o.	365	382
Kreditni za vozila	5.388	3.668
Ostali	5.293	1.592
Dalmatinka nova	-	1.000
Fizičke osobe	-	546
Ukupno	13.216	10.418

BILJEŠKA 31 - ULAGANJE IMOVINE ZA POKRIĆE TEHNIČKE PRIČUVE

PREGLED STANJA ULAGANJA IMOVINE ZA POKRIĆE TEHNIČKE PRIČUVE na dan 31.12.2006.

<i>u kunama</i>				
Redni broj	Namjena ulaganja	Dozvoljeni %	Ostvareni iznos	Ostvareni %
IMOVINA ZA POKRIĆE TEHNIČKE PRIČUVE		100%	557.538.772	
1	Ulaganja predviđena člankom 115. stavak 1.	100%	391.875.051	70,29%
1	vrijednosni papiri (1.1 do 1.3)	100%		
1.1	izdavatelj RH			
1.2	izdavatelj HNB			
1.3	izdavatelj HBOR			
2	Obveznice i drugi dužničko vrijednosni papiri za koje je RH izdala jamstvo	100%		
3	Obveznice i drugi dužničko vrijednosni papiri čiji je izdavatelj jedinica lokalne i područne (regionalne) samouprave u RH			
4	Obveznice i drugi dužnički vrijednosni papiri za koje je jedinica lokalne i područne (regionalne) samouprave u RH izdala jamstvo			
5	Obveznice i drugi dužnički vrijednosni papiri kojima se trguje na organiziranom tržištu vrijednosnih papira u RH			
Točke 3., 4. i 5. zajedno najviše		35%		
6	Obveznice i drugi dužnički vrijednosni papiri kojima se ne trguje na organiziranom tržištu vrijednosnih papira ako je njihov izdavatelj pravna osoba sa sjedištem u RH (isti izdavatelj najviše 1%)	5%		
7	Dionice kojima se trguje na organiziranom tržištu vrijednosnih papira u RH	25%	98.629.297	17,69%
8	Dionice kojima se ne trguje na organiziranom tržištu vrijednosnih papira, ako je njihov izdavatelj pravna osoba sa sjedištem u RH		16.599.891	2,98%
9	Udjeli trgovačkih društava sa sjedištem u RH		6.553.265	1,18%
Točke 8. i 9. isti izdavatelj ne više od 1%, a zajedno najviše		5%	23.153.156	4,15%
10	Udjeli i dionice investicijskih fondova koji su registrirani u RH	40%		
11	Zajmovi osigurani založnim pravom na nekretnini odnosno prijenosom prava vlasništva, ako je založno pravo upisano u zemljišnoj knjizi u RH ili državi članici, te ako vrijednost zajma nije veća od 60% tržišne vrijednosti nekretnine procijenjene od ovlaštenog sudskog procijenitelja. U slučaju da je na nekretnini već upisano jedno ili više založnih prava, vrijednost zajma ne smije biti veća od 60% tržišne vrijednosti nekretnine umanjene za vrijednost već upisanih založnih prava (jednom zajmoprimcu najviše 2%)	20%	60.859.431	10,92%
12	Zajmovi bankama i depoziti u bankama sa sjedištem u RH (ista banka ili više povezanih banaka najviše 10%) (točke 12. i 16. Zakona)	30%	5.984.541	1,07%
13	Zajmovi osigurani garancijom banke sa sjedištem u RH			

JADRANSKO OSIGURANJE d.d., SPLIT

BILJEŠKE UZ FINANCIJSKE IZVJEŠTAJE

31. PROSINCA 2006.

BILJEŠKA 31 - ULAGANJE IMOVINE ZA POKRIĆE TEHNIČKE PRIČUVE

14	Zajmovi osigurani vrijednosnim papirima iz točke 1. do 4. ovoga stavka			
	Točke 13. i 14. jednom zajmoprimcu ne više od 2%, a zajedno najviše	20%		
15	Nekretnine i druga stvarna prava na nekretnini (pravo građenja, pravo služnosti); (ulaganja u jednu odnosno više nekretnina koje su međusobno povezane tako da čine jednu cjelinu najviše 10%)	30%	195.368.474	35,04%
16	Sredstva na poslovnom računu društva za osiguranje (točka 17. Zakona)	3%	7.880.152	1,41%
II	Ulaganja predviđena člankom 115. stavak 2.	15%		
1	Dugoročne obveznice i dugoročne dužničke vrijednosne papire čiji je izdavatelj država članica ili država članica OECD-a			
2	Dugoročne obveznice i dugoročne dužničke vrijednosne papire čiji je izdavatelj inozemni nedržavni subjekt države članice ili države članice OECD-a			
3	Dionice čiji je izdavatelj inozemno dioničko društvo kojima se trguje na organiziranim tržištima kapitala država članica ili država članica OECD-a			
4	Udjeli investicijskih fondova koji se prodaju u državi članici ili državi članici OECD-a			
III	Ulaganja predviđena člankom 115. stavak 3. (ulaganja uz suglasnost nadzornog tijela) 146.953.066 + 18.710.655 = 165.663.721,00		165.663.721	29,71%
IV	Ostala ulaganja koja nisu predviđena Zakonom			

NAPOMENA: Ulaganja sukladno ovoj tabeli od točke 5. do točke 10. istog izdavatelja i od točke 11. do točke 14. izuzev depozita kod točke 12. (koji se odnose na točku 16. stavka 1. članka 115. Zakona) jednom zajmoprimcu zajedno ne smiju prelaziti 5% ukupne imovine za pokriće tehničke pričuve.

TEHNIČKE PRIČUVE na dan 31.12.2006.

u kunama

Redni broj	Stavka	Iznos
1	Pričuve za prijenosne premije	301.383.759
2	Pričuve za bonuse i popuste	284.599.443
3	Pričuve šteta	
4	Druge tehničke pričuve osiguranja	
	Ukupno tehničke pričuve (1+2+3+4)	585.983.202

u kunama

Redni broj	Stavka	Iznos
1	Ukupno uložena imovina	557.538.772
2	Ukupno tehničke pričuve	585.983.202
	Razlika (2-1)	28.444.430

JADRANSKO OSIGURANJE d.d., SPLIT

BILJEŠKE UZ FINANCIJSKE IZVJEŠTAJE

31. PROSINCA 2006.

BILJEŠKA 31 - ULAGANJE IMOVINE ZA POKRIĆE TEHNIČKE PRIČUVE TE PROMJENE TIJEKOM GODINE

R.br.	O P I S	Stanje 1.1.2006.	Povećanje	Smanjenje	Stanje 31. 12. 2006.
1.	Dionice kojima se trguje na organiz. Tržištu	72.836.485	88.300.620	62.507.808	98.629.297
2.	Dionice kojima se ne trguje na organ. Tržiš.	68.423.919	16.599.891	68.423.919	16.599.891
3.	Udjeli u trg. društvima Zajmovi osigurani založnim pravom	63.702.791	6.553.265 38.583.479	41.426.839	6.553.265 60.859.431
4.	Zajmovi i depoziti bankama	384.516	5.600.025		5.984.541
5.	Zajmovi osigurani garancijom banke	131.245.884		131.245.884	
6.	Nekretnine i druga stvarna prava	215.395.587		20.027.114	195.368.473
7.	Sredstva na poslovnom računu		7.880.152		7.880.152
8.	Ulaganja predviđena člankom 115. stavak 3, Ulaganja uz suglasnost NO		165.663.721		165.663.721
Ukupno:		551.989.182	329.181.153	323.631.564	557.538.771

Financijska izvješća za I-VI 2007. godine

RAČUN DOBITI I GUBITKA ZA RAZDOBLJE 01.01. - 30.06.2007.

<i>u kunama</i>				
Broj pozicije	Elementi zbroja	Oznaka pozicije	Opis pozicije	Iznos
A				
TEHNIČKI RAČUN - POSLOVI NEŽIVOTNIH OSIGURANJA				
001	002+003+ +004+005	I	Zarađene premije (prihodovane)	313.645.392
002		1	Zaračunate bruto premije	332.206.343
003		2	Premije predane u reosiguranje	-3.855.581
004		3	Promjena bruto pričuva prijenosnih premija	-15.277.787
005		4	Promjena pričuva prijenosnih premija, udio reosiguranja	572.417
006		II	Raspoređeni rezultat ulaganja iz netehničkog računa (pozicija C, VI s protivnim predznakom)	4.969.650
007		III	Ostali tehnički prihod, neto od reosiguranja	4.850.053
008	009+012	IV	Izdaci za osigurane slučajeve, neto od reosiguranja	-194.229.985
009	010+011	1	Likvidirane štete	-178.261.402
010		1.1	Bruto iznos	-179.416.440
011		1.2	Udio reosiguranja	1.155.038
012	013+014	2	Promjena pričuva za štete	-15.968.583
013		2.1	Bruto iznos	-20.135.910
014		2.2	Udio reosiguranja	4.167.327
015		V	Promjena ostalih tehničkih pričuva, neto od reosiguranja	
016	017+018	VI	Izdaci za povrate premija (bonusi i popusti), neto od reosiguranja	-1.296.588
017		1	Ovisni o rezultatu (bonusi)	
018		2	Neovisni o rezultatu (popusti)	-1.296.588
019	020+023+ +024+028	VII	Poslovni rashodi (izdaci za obavljanje djelatnosti), neto	-88.142.863
020	021+022	1	Troškovi pribave	-23.300.098
021		1.1	Provizija	-7.534.704
022		1.2	Ostali troškovi pribave	-15.765.394
023		2	Promjena razgraničenih troškova pribave	
024	025+026+027	3	Troškovi uprave (administrativni troškovi)	-64.842.765
025		3.1	Amortizacija opreme i ostalih materijalnih sredstava (bez građevinskih objekata)	-3.284.500
026		3.2	Plaće, porezi i doprinosi iz i na plaće	-30.453.486
027		3.3	Ostali troškovi uprave	-31.104.779
028		4	Provizija od reosiguranja i udio u dobiti	
029		VIII	Ostali osigurateljno - tehnički izdaci, neto od reosiguranja	-27.231.473
030		IX	Promjena izravnavajućih pričuva (kolbanje šteta)	
031	001+006+007+008+015 +016+019+029+ +030	X	Rezultat tehničkog računa - neživotno osiguranje (pozicija C, I)	12.564.186

				<i>u knama</i>
Broj pozicije	Elementi zbroja	Oznaka pozicije	Opis pozicije	Iznos
C			NETEHNIČKI RAČUN - UKUPNI OBRAČUN	
085		I	Rezultat tehničkog računa - neživotno osiguranje (pozicija A, X)	12.564.186
086		II	Rezultat tehničkog računa - životno osiguranje (pozicija B, XIII)	0
087	088+091+ +095+096	III	Prihod od ulaganja	17.663.479
088	089+090	1	Prihod od povezanih poduzeća i poduzeća sa sudjelujućim interesima	0
089		1.1	Prihod od povezanih poduzeća (udjeli u dobiti)	
090		1.2	Prihod od poduzeća sa sudjelujućim interesom (udjeli u dobiti)	
091	092+093+094	2	Prihod od ostalih ulaganja	8.913.479
092		2.1	Prihod od zemljišta i građevinskih objekata	
093		2.2	Prihod od kamata	8.240.792
094		2.3	Ostali prihod od ulaganja	672.687
095		3	Prihod od pripisa (povećanje vrijednosti) ulaganja	3.500.000
096		4	Dobici od prodaje (realizacije) ulaganja	5.250.000
097		IV	Raspoređeni rezultat ulaganja s tehničkog računa životnih osiguranja (poz. B, XII s protiv predznakom)	
098	099+103+104	V	Troškovi ulaganja	-6.368.821
099	100+101+102	1	Troškovi upravljanja ulaganjima, uključujući kamate	-6.368.821
100		1.1	Amortizacija (građevinski objekti)	-4.698.260
101		1.2	Kamate	-1.548.631
102		1.3	Ostali troškovi	-121.930
103		2	Usklađivanje vrijednosti (smanjenje) ulaganja	
104		3	Gubici ostvareni pri prodaji (realizaciji) ulaganja	
105		VI	Raspoređeni rezultat ulaganja na tehnički račun neživотноg osiguranja (poz. A, II s protiv predznakom)	-4.969.650
106		VII	Ostali prihodi	3.318.736
107		VIII	Ostali troškovi, uključujući vrijednosna usklađenja	
108		IX	Porez na dobit ili gubitak iz redovnih aktivnosti	-4.552.789
109	085+086+087+ +097+098+105+ +106+107+108	X	Dobit ili gubitak od redovnih aktivnosti poslije poreza	17.655.141
110		XI	Izvanredni prihod	572.671
111		XII	Izvanredni rashod	-16.656
112	110+111	XIII	Dobit ili gubitak iz izvanrednih aktivnosti	556.015
113		XIV	Porez na dobit ili gubitak iz izvanrednih aktivnosti	
114		XV	Ostali porezi (koji nisu prikazani pod prethodnim pozicijama)	
115	109+112+ +113+114	XVI	Dobit ili gubitak obračunskog razdoblja	18.211.156

				<i>u iznima</i>
Broj pozicije	Elementi zbroja	Oznaka pozicije	Opis pozicije	Iznos
D PRIJEDLOG RASPODJELE DOBITI				
116	117+118+119+ +120+121+122	I	Dobit ob računskoga razdoblja (<i>pozicija C, XVI - ako je pozitivna</i>)	18.211.156
117		1	Pokriće gubitaka	
118		2	Pričuve sigurnosti	
119		3	Ostale pričuve	
120		4	Zadržana dobit	18.211.156
121		5	Dio dobiti dioničarima, ulagačima, djelatnicima i dr.	
122	123+124	6	Dio dobiti osiguranicima	0
123		6.1	<i>Osiguranci životnih osiguranja</i>	
124		6.2	<i>Osiguranci neživotnih osiguranja</i>	

BILANCA NEŽIVOTNIH OSIGURANJA NA DAN 30.06.2007.

A K T I V A

u kunama

Broj pozicije	Elementi zbroja	Oznaka pozicije	Opis pozicije	Iznos
001	002+003	A	POTRAŽIVANJA ZA UPISANI A NEUPLAĆENI KAPITAL	0
002		1	Kapital pozvan da se plati	
003		2	Kapital nije pozvan da se plati	
004	005+006+007	B	NEMATERIJALNA IMOVINA	50.305.596
005		1	Osnivački izdaci	
006		2	Goodwill	49.469.990
007		3	Ostala nematerijalna imovina	835.606
008	009+012+ + 019+027	C	ULAGANJA	909.791.694
009	010+011	I	Zemljišta i građevinski objekti	464.686.298
010		1	Zemljišta i građevinski objekti koji služe društvu za provođenje djelatnosti	270.909.684
011		2	Zemljišta i građevinski objekti koji ne služe društvu za provođenje djelatnosti	193.776.614
012	013+014+015+016+ +017+018	II	Ulaganja u povezana poduzeća i sudjelujući interesi	24.398.208
013		1	Dionice i udjeli u povezanim poduzećima	948.265
014		2	Dužnički vrijednosni papiri koja su izdala povezana poduzeća	
015		3	Zajmovi povezanim poduzećima	
016		4	Dionice i udjeli u poduzećima sa sudjelujućim interesom	23.449.943
017		5	Dužnički vrijednosni papiri koja su izdala poduzeća sa sudjelujućim interesom	
018		6	Zajmovi poduzećima sa sudjelujućim interesom	
019	020+021+022+ +024+025+026	III	Ostala financijska ulaganja	420.707.188
020		1	Dionice, udjeli i drugi vrijednosni papiri koji donose promjenjiv prihod	145.069.484
021		2	Dužnički vrijednosni papiri i drugi vrijednosni papiri s fiksnim prihodom	
022		3	Sudjelovanje u zajedničkim ulaganjima	
023		4	Zajmovi jamčeni hipotekom	71.964.077
024		5	Ostali zajmovi	192.689.086
025		6	Depoziti kod kreditnih institucija (banke i sl.)	10.984.541
026		7	Ostala ulaganja	
027		IV	Depoziti kod preuzetog poslovanja osiguranja u reosiguranje (depoziti kod cedenta)	

AKTIVA
u kunama

Broj pozicije	Elementi zbroja	Oznaka pozicije	Opis pozicije	Iznos
028		D	ULAGANJA ZA RAČUN I RIZIK VLASNIKA POLICA ŽIVOTNOG OSIGURANJA	
029	030+033+034	E	POTRAŽIVANJA	144.315.709
030	031+032	I	Potraživanja iz neposrednih poslova osiguranja	94.766.539
031		1	Od osiguravatelja	94.766.539
032		2	Od zastupnika - posrednika osiguranja	
033		II	Potraživanja iz poslova reosiguranja	
034		III	Ostala potraživanja	49.549.170
035	036+039+ +040+043	F	OSTALA IMOVINA	87.380.445
036	037+038	I	Materijalna imovina i zalihe (osim zemljišta i građ. objekata)	25.691.223
037		1	Oprema	21.989.266
038		2	Ostala materijalna imovina	3.701.957
039		II	Novac u banci i blagajni	28.008.474
040	041+042	III	Vlastite dionice	0
041		1	Po nominalnoj vrijednosti	
042		2	Iznad nominalne vrijednosti	
043		IV	Ostalo	33.680.748
044	045+046+049	G	PLAĆENI TROŠKOVI BUDUĆEG RAZDOBLJA I NEDOSPJELA NAPLATA PRIHODA	9.002.670
045		I	Razgraničene kamate i najamnine	168.036
046	047+048	II	Razgraničeni troškovi pribe	8.722.189
047		1	Životno osiguranje	
048		2	Neživotno osiguranje	8.722.189
049		III	Ostali plaćeni troškovi budućeg razdoblja i nedospjela naplata prihoda	112.445
050	001+004+008+028+ +029+035+044	H	UKUPNO AKTIVA	1.200.796.114
051		I	IZVANBILANČNI ZAPISI	510.604

PASIVA

Broj pozicije	Elementi zbroja	Oznaka pozicije	Opis pozicije	Iznos
052	053+056+057+ +061+065+068	A	KAPITAL I PRIČUVE - VLASTITI KAPITAL	490.486.573
053	054+055	I	Upisani kapital	50.000.000
054		1	Uplaćeni kapital	50.000.000
055		2	Kapital pozvan da se plati	
056		II	Premije na emitirane dionice (kapitalni dobitak)	
057	058+059+060	III	Revalorizacijska pričuva	265.806.333
058		1	Zemljišta i građevinskih objekata	265.806.333
059		2	Ostalih ulaganja	
060		3	Ostale revalorizacijske pričuve	
061	062+063+064	IV	Pričuve	131.261.536
062		1	Pričuva sigurnosti	91.154.570
063		2	Statutarna pričuva	
064		3	Ostale pričuve	40.106.966
065	066+067	V	Prenešena (zadržana) dobit ili gubitak	25.207.548
066		1	Zadržana dobit	25.207.548
067		2	Preneseni gubitak (-)	
068	069+070	VI	Dobit ili gubitak tekućeg ob računskog razdoblja	18.211.156
069		1	Dobit tekućeg obračunskog razdoblja	18.211.156
070		2	Gubitak tekućeg obračunskog razdoblja (-)	
071		B	OBVEZE DRUGOG REDA (PODREĐENE OBVEZE)	
072	073+076+079+082+085+086	C	TEHNIČKE PRIČUVE	616.657.156
073	074+075	1	Prijenosne premije, neto od reosiguranja	316.089.130
074		1.1	Bruto iznos	317.587.986
075		1.2	Udio reosiguranja (-)	-1.498.856
076	077+078	2	Matematička pričuva životnih osiguranja, neto od reosiguranja	0
077		2.1	Bruto iznos	
078		2.2	Udio reosiguranja (-)	
079	080+081	3	Pričuva šteta, neto od reosiguranja	300.568.026
080		3.1	Bruto iznos	317.615.580
081		3.2	Udio reosiguranja (-)	-17.047.554
082	083+084	4	Pričuve za povrate premija ovisne i neovisne o rezultatu (bonusi i popusti), neto od reosiguranja	0
083		4.1	Bruto iznos	
084		4.4	Udio reosiguranja (-)	
085		5	Pričuva za izravnavanje šteta (kolebanje šteta)	
086	087+088	6	Ostale osigurateljno - tehničke pričuve, neto od reosiguranja	0
087		6.1	Bruto iznos	
088		6.2	Udio reosiguranja (-)	

PASIVA

Broj pozicije	Elementi zbroja	Oznaka pozicije	Opis pozicije	Iznos
089	090+091	D	TEHNIČKE PRIČUVE ŽIVOTNIH OSIGURANJA KADA UGOVARATELJ SNO SI RIZIK ULAGANJA, NETO OD REOSIGURANJA	0
090		1	Bruto iznos	
091		2	Udio reosiguranja (-)	
092	093+094+095	E	NEOSIGURATELJNO - TEHNIČKE PRIČUVE (PRIČUVE ZA OSTALE RIZIKE I TROŠKOVE)	0
093		1	Pričuve za mirovine i slične obveze	
094		2	Pričuve za oporezivanje	
095		3	Ostale pričuve	
096		F	DEPOZITI ZADRŽANI IZ POSLA PREDANOG U REOSIGURANJE	
097	098+099+100+ +101+102	G	OSTALE OBVEZE	92.568.786
098		I	Obveze proizašle iz neposrednih poslova osiguranja	4.086.869
099		II	Obveze proizašle iz poslova reosiguranja	
100		III	Obveze po zajmovima i izdanim vrijednosnim papirima	2.500.000
101		IV	Obveze prema kreditnim institucijama (banke i sl.)	11.068.977
102		V	Ostale obveze, uključujući poreze i socijalno osiguranje	74.912.940
103		H	ODGOĐENO PLAĆANJE TROŠKOVA I PRIHOD BUDUĆEG RAZDOBLJA	1.083.599
104	052+071+072+ +089+092+ +096+097+103	I	UKUPNA PASIVA	1.200.796.114
105		J	IZVANBILANČNI ZAPISI	510.604

JADRANSKO OSIGURANJE d.d., ZAGREB

FINANCIJSKI IZVJEŠTAJI

30. LIPNJA 2007. GODINE

JADRANSKO OSIGURANJE d.d., ZAGREB

IZVJEŠTAJ O NOVČANOM TOKU

30. LIPNJA 2007.

NOVČANI TOKOVI OD POSLOVNIH AKTIVNOSTI (u tisućama kuna)	01.-12.2006.	01.-06.2007.
Novčani primici od prodaje usluga	674.467	351.824
Novčani primici od ostalih prihoda	10.703	8.849
Plaćene štete	-322.394	-175.478
Plaćene roba i usluge dobavljačima	-91.232	-41.878
Plaćanja zaposlenima	-59.469	-32.223
Plaćene kamate	-2.234	-821
Plaćeni porez na premiju	-75.836	-35.584
Plaćeni porez na dobit	-10.439	-366
Novčani primici od izvanred.prihoda	2.594	154
Jamčevina leasing	-751	-516
Plaćeni ostali troškovi	-44.768	-24.338
UKUPNO	80.641	49.623
NOVČANI TOKOVI OD ULAG. AKTIVNOSTI		
Ulaganja u dugotrajnu nemat. i materij.imovinu	-1.611	-1.369
Novčani primici od prodaje dug.imovine	7.991	373
Kupnja dionica i udjela	-48.434	-6.945
Prodaja udjela i dionica	28.815	17.729
UKUPNO	-23.239	9.788
NOVČANI TOKOVI OD FINANCIJSKIH AKTIVNOSTI		
Otplata dug.kredita	-3.284	-1.305
Novčani primici od kratk.kredita i plasmani	-467	41.291
Neto otplata kratk.kredita	-24.980	-56.984
Odobreni depoziti	-5.600	-5.723
Povrat depozita	0	723
Naplaćene kamate	13.287	2.909
Naplaćena dividenda	0	0
Isplaćena dividenda	-24.734	-11.447
UKUPNO	-45.778	-30.536
Neto razlika novca i novč.ekvivalenata	11.624	28.875
Novac na početku godine	44.438	32.814
Novac na kraju godine	32.814	61.689

JADRANSKO OSIGURANJE d.d., ZAGREB

IZVJEŠTAJ O PROMJENAMA GLAVNICE

30. LIPNJA 2007.

(u tisućama kuna)		STANJE		
Tek. broj	Naziv stavke	31.12.2006	30.06.2007.	Postotak Promjene
1.	2.	3.	4.	5.
1.	Upisani kapital	50.000	50.000	100
2.	Premije na emitirane dionice			
3.	Pričuve (osim reval.)	131.262	131.262	100
4.	Zadržani ili prenesni dobitak	25.207	25.207	100
5.	Dobit ili gubitak tekuće godine		18.211	
6.	Dividende (dobici) isplaćeno			
7.	Ukupno ulož. i zarađeni kapital	206.469	224.680	108,8
8.	Revalorizacijske pričuve	267.918	265.806	99,2
9.	Tečajne razlike s naslova neto ulag. u inoz.			
10.	Ukupno izravno povećanje kapitala			
11.	Promjene račun.politika			
12.	Ispravak temelj. pogrešaka			
13.	Ukupno izravno povećanje zadrž. dobitka			
14.	SVEUKUPNO KAPITAL I PRIČUVE	474.387	490.486	103,4

JADRANSKO OSIGURANJE d.d., ZAGREB

BILJEŠKE UZ FINACIJSKE IZVJEŠTAJE

30. LIPNJA 2007.

BILJEŠKA 1 – OPĆI PODACI

Jadransko osiguranje d.d. Zagreb (u nastavku: Društvo) registrirano je kod Trgovačkog suda pod MBS 060006216, za obavljanje neživotnih osiguranja i drugih poslova osiguranja. Odlukom Glavne skupštine od 17. listopada 2003. godine povećan je temeljni kapital sa iznosa od 35.000.000,00 kuna, za iznos od 15.000.000,00 kuna izdavanjem 37.500 dionica nominalnog iznosa od 400,00 kuna, na iznos 50.000.000,00 kuna. Temeljni kapital je podjeljen na 125.000 dionica nominalnog iznosa 400,00 kuna.

BILJEŠKA 2 - SAŽETAK ZNAČAJNIJIH RAČUNOVODSTVENIH POLITIKA

Objavom i stupanjem na snagu Zakona o računovodstvu (Narodne novine broj 146/05) i Međunarodnih standarda financijskog izvješćivanja objavljenim u Republici Hrvatskoj (Narodne novine broj 140/06), Međunarodnih računovodstvenih standarda (Narodne novine broj 36/93, 47/95) te Zakona o osiguranju (Narodne novine broj 151/05), temeljna financijska izvješća moraju pružiti istinit, fer i nepristran pregled imovine, obveza i kapitala iz poslovanja.

Financijska izvješća su pripremljena sukladno naprijed navedenim zakonskim odrednicama a računovodstvene politike donijela je Uprava Društva i dala naputak za njihovu primjenu.

1. Dugotrajna materijalna i nematerijalna imovina

Zemljišta i zgrade do 30.09.2006. godine evidentirane su po nabavnoj vrijednosti umanjenoj za akumuliranu amortizaciju primjenom proporcionalne metode obračuna po stopi od 2,0% godišnje.

Odlukom Uprave, na dan 30.09.2006. godine izvršeno je knjigovodstveno usklađenje vrijednosti nekretnina sa procijenjenom tržišnom vrijednošću prema modelu revalorizacije sukladno MRS-u 16, uz iskazivanje efekta revalorizacije u revalorizacijskim pričuvama u iznosu od 267.918.565 kn.

U poslovnim knjigama revalorizacija je provedena istodobnom revalorizacijom knjigovodstvene nabavne vrijednosti i njene akumulirane amortizacije tako da je revalorizirana sadašnja vrijednost na dan revalorizacije jednaka fer vrijednosti.

Nakon usklađenja, sve nekretnine iskazuju se po revaloriziranom iznosu kojeg čini fer vrijednost na datum revalorizacije umanjena za svaku kasnije obračunanu akumuliranu amortizaciju. Ostala materijalna i nematerijalna imovina priznaje se po trošku nabave umanjenoj za akumuliranu amortizaciju.

2. Financijska imovina

Financijsku imovinu čine ulaganja u vlasničke i dužničke vrijednosnice te zajmovi i potraživanja. Do 31.12.2005. Društvo je iskazivalo svu financijsku imovinu prema trošku nabave umanjenoj za otplate glavnice i eventualna umanjenja vrijednosti imovine.

BILJEŠKA 2 - SAŽETAK ZNAČAJNIJIH RAČUNOVODSTVENIH POLITIKA

Navedeni način vrednovanja bio je u skladu sa odredbama Računovodstvenog standarda društava za osiguranje donesenog od strane Direkcije za nadzor društava za osiguranje s primjenom od 01.01. 1998. koji je zahtijevao iskazivanje imovine po nižoj vrijednosti (tržišnoj ili trošku stjecanja).

Sukladno zahtjevima MRS-a 39. u 2006.godini izvršena je klasifikacija financijske imovine u dvije kategorije:

c) Zajmovi i potraživanja

Financijska imovina početno se iskazuje po trošku nabave, uključujući eventualne transakcijske troškove. Nakon početnog priznavanja, ova imovina vrednuje se po amortiziranom trošku (početni iznos korigiran za otplate glavnice i eventualna smanjenja zbog umanjenja vrijednosti ili nemogućnosti naplate).

d) Financijska imovina raspoloživa za prodaju

Početno vrednovanje financijske imovine je po trošku stjecanja koji je u trenutku stjecanja jednak fer vrijednosti uključujući eventualne transakcijske troškove.

Nakon početnog priznavanja ova imovina se vrednuje na slijedeći način:

- dužnički vrijednosni papiri kojima se trguje - po fer vrijednosti, priznavanjem efekata naknadnog mjerenja (nerealiziranih dobitaka i gubitaka),
- vlasnički instrumenti - po trošku korigiranom za eventualna umanjenja vrijednosti. (Ako je tržišna ili procijenjena vrijednost instrumenta raspoloživog za prodaju manja od iskazanog troška, razlika se knjiži kao rashod od umanjenja).

3. Politika vrijednosnog usklađenja potraživanja

Potraživanja za premiju osiguranja tijekom razdoblja usklađuju se sukladno pojedinačnoj procjeni realnosti naplate potraživanja sukladno točki 32. MRS-a 8. Postupak procjenjivanja uključuje prosudbe zasnovane na zadnjim raspoloživim pouzdanim informacijama.

4. Novac i novčani ekvivalenti

Novcem i novčanim ekvivalentima smatraju se depoziti po viđenju na kunskim i deviznim računima, gotovina u blagajni i čekovi. Sredstva na deviznim računima preračunavaju se u kune po srednjem tečaju Hrvatske narodne banke na dan bilance.

JADRANSKO OSIGURANJE d.d., ZAGREB

BILJEŠKE UZ FINANCIJSKE IZVJEŠTAJE

30. LIPNJA 2007.

BILJEŠKA 2 - SAŽETAK ZNAČAJNIJIH RAČUNOVODSTVENIH POLITIKA

5. Tehničke pričuve

Društvo oblikuje odgovarajuće tehničke pričuve osiguranja namijenjene pokriću budućih obveza iz osiguranja i eventualnih gubitaka zbog rizika koji proizlaze iz poslova osiguranja koje društvo obavlja.

Pričuve se oblikuju sukladno Pravilniku o minimalnim standardima, načinu obračuna i mjerilima za izračun tehničkih pričuva osiguranja.

Pričuva za prijenosne premije oblikuje se za one ugovore kod kojih osigurateljno pokriće traje i nakon isteka obračunskog razdoblja budući da se osigurateljna i obračunska godina ne poklapaju. Pričuve šteta oblikuju se u visini procijenjenih obveza koje je društvo dužno isplatiti na temelju onih ugovora o osiguranju kod kojih je osigurani slučaj nastupio prije kraja obračunskog razdoblja, uključujući sve troškove koji na temelju tih ugovora terete društvo za osiguranje, kao i procijenjene obveze za već nastale ali još neprijavljene štete. Pričuva za prijavljene štete utvrđuje se u pravilu pojedinačnom procjenom za svaku štetu. Pričuva za nastale, a neprijavljene štete obračunava se jednom od metoda propisanih Minimalnim standardima, načinu obračuna i mjerilima za izračun pričuva šteta.

6. Kapital

Društvo iskazuje kapital po slijedećim stavkama: temeljni kapital, pričuve (sigurnosti, statutarne), revalorizacijske pričuve, zadržana dobit i dobit tekuće godine. Ovako utvrđene stavke kapitala, za potrebe utvrđivanja minimalno potrebnog kapitala prema čl. 94. Zakona o osiguranju korigiraju se za propisane stavke dopunskog kapitala i stavke odbitka.

7. Zaračunate bruto premije

Zaračunate bruto premije uključuju sve iznose premija koje su ugovorene u tekućem razdoblju, neovisno da li se ti iznosi u cijelosti ili djelomično odnose na kasnije obračunsko razdoblje.

8. Izdaci za osigurane slučajeve

Izdaci za osigurane slučajeve obuhvaćaju sve likvidirane iznose šteta u obračunskom razdoblju, bez obzira u kojem su obračunskom razdoblju štete nastale, umanjene za udio reosiguratelja u štetama te umanjene ili uvećane za promjene pričuva za štete (neto od reosiguranja) u odnosu na prethodno razdoblje. Bruto iznosi likvidiranih šteta, osim čistih likvidiranih šteta, uključuju i otkupe osiguranja te sve troškove vezane za likvidaciju šteta bilo da su eksterni ili interni (troškovi procjene, odvjetničke usluge i slično).

BILJEŠKA 2 - SAŽETAK ZNAČAJNIJIH RAČUNOVODSTVENIH POLITIKA

9. Troškovi pribave

Troškovi pribave uključuju troškove nastale sklapanjem ugovora o osiguranju a uključuju izravne troškovi pribave i to provizije za sklapanje ugovora o osiguranju osiguranju, , kao i neizravne troškove (troškove reklame, izdavanje polica).

10. Troškovi uprave

Troškovi uprave sadrže sve administrativne troškove vezane uz obavljanje djelatnosti uključujući izdatke za zaposlene i amortizaciju materijalnih sredstava (osim građevinskih objekata).

30. LIPNJA 2007.

BILJEŠKA 3 - PREMIJE

Ukupno zaračunata bruto premija Društva u razdoblju 01.01.-30.06.2007.godini iznosi 332.206.343 kn a zarađena (prihodovana) premija 313.645.392 kn. Korekcija zaračunate premije iznosi 18.560.951 kuna , odnosno za iznos vremenski razgraničene premije 14.705.370 te iznos 3.855.581 kuna premije predane u pokriće kod reosiguratelja.

(u tisućama kuna)	01.-06.2006.	01.-06.2007.
Bruto premija (prihodovana)	319.350	332.206
Predano u reosiguranje	-2.489	-3.856
- Promjene prijenosnih premija osiguranja	-36.748	-15278
- Promjene prijen.prem.udio reosiguranja	1.118	572
Stanje 31. prosinca neto premija, zarađena premija (prihodovana)	280.111	313.645

Društvo osigurava podatke o zaračunatoj premiji na način da za svaku vrstu osiguranja raspolaže podacima o tehničkoj premiji, preventivi i dijelu premije za obavljanje djelatnosti.

BILJEŠKA 4 - NETEHNIČKI RAČUN

4.1. Prihodi ulaganja

Ostvareni prihodi po osnovu ulaganja sredstava osiguranja iskazuju se u netehničkom računu - ukupni obračun i to:

(u tisućama kuna)	Netehnički račun	
	01-06.2006	01-06.2007.
a) Prihodi od ulaganja		
Prihodi od kamata i tečajnih razlika	6.877	8.241
Ostali prihodi	624	9.422
Ukupno prihodi od ulaganja	7.501	17.663

Prihod od kamata po plasmana novčanih sredstva u zajmove i depozite ostvaren je u iznosu od 17.663 tisuća kuna, a ostali prihodi (prodaja dionica, usklađenje vrijednosti) u iznosu od 9.422 tisuća kuna.

4.3. Rashodi ulaganja

(u tisućama kuna)	Netehnički račun		
	01-06.2006.	01-06.2007.	01-06.2007.
a) Rashodi od ulaganja	6.084	6.638	
Amortizacija (građevinski objekti)	3.448	4.698	
Kamate	2.018	1.548	
Ostali troškovi	618	392	

JADRANSKO OSIGURANJE d.d., ZAGREB

BILJEŠKE UZ FINANCIJSKE IZVJEŠTAJE

30. LIPNJA 2007.

BILJEŠKA 5 - TEHNIČKI RAČUN – TROŠKOVI ULAGANJA

Ukupni troškovi po tehničkom računu iskazani u računu dobiti i gubitka za razdoblje od 01.01.2007. do 30.06.2007. godine prikazani su kako slijedi:

(u tisućama kuna)	01.-06.2006.	01.-06.2007.
Izdaci za štete	160.636	178.261
Pričuva za štete	9.621	15.968
Ukupno:	170.257	194.229
<hr/>		
Ostali tehnički izdaci, neto od reosiguranja		
Troškovi pribave	18.873	23.300
Amortizacija opreme	7.616	3.285
Plaće, porez, doprinosi	29.223	30.453
Promjena razgran.troškova		
Ostali troškovi uprave	31.186	31.105
Ukupno poslovni rashodi neto	86.897	88.143
Ukupni rashodi	257.154	282.372

Izdaci za osigurane slučajeve u 2007. godini iznosili su 194.229 tisuća kuna. Neposredni izdaci za likvidirane štete iznosili su 178.261 tisuće kuna, uvećanja za pričuve šteta 20.136 tisuće kuna te udio reosiguratelja u likvidiranim štetama 4.167 tisuće kuna.

JADRANSKO OSIGURANJE d.d., ZAGREB

BILJEŠKE UZ FINACIJSKE IZVJEŠTAJE

30. LIPNJA 2007.

BILJEŠKA 6 - NOVAC I NOVČANI EKVIVALENTI

Novac i novčani ekvivalenti iskazani u bilanci na dan 30.06.2007. godine kako slijedi:

<u>(u tisućama kuna)</u>	<u>01-06.2006.</u>	<u>01.-06.2007.</u>
Novčana sredstva u bankama	-3.293	-1.512
Novčana sredstva u blagajni	44	37
Devizni račun kod domaćih banaka	52	157
Ostala novčana sredstva	<u>3.108</u>	<u>1.126</u>
<u>Ukupno novac:</u>	<u>-89</u>	<u>-192</u>
<u>Vrijedn. papiri čekovi, kreditne kartice</u>	<u>50.225</u>	<u>61.880</u>
<u>Ukupno novac i novčani ekvivalenti</u>	<u>50.136</u>	<u>61.688</u>

Društvo s bankom ima ugovor o korištenju okvirnog kredita te u slučaju sukcesivnog korištenja tog kredita račun koji društvo drži kod banke ima obilježje tekućeg računa.

JADRANSKO OSIGURANJE d.d., ZAGREB

BILJEŠKE UZ FINANCIJSKE IZVJEŠTAJE

30. LIPNJA 2007.

BILJEŠKA 7 - POTRAŽIVANJA IZ NEPOSREDNIH POSLOVA OSIGURANJA

Potraživanja iz neposrednih poslova osiguranja potječu od osnovne djelatnosti Društva a iskazana su u bilanci na dan 30.06.2007. godine kako slijedi:

(u tisućama kuna)	01-06.2006.	01-06.2007.
Potraživanja po osnovu premije	80.998	88.074
Potraživanja po premiji (utužena)	11.239	12.901
Ostala potraživanja	4.768	6.692
Ispravak vrijednosti premije	-1.448	-12.901
Ukupno:	100.068	94.766

Na dan 31. lipnja vrijednost dospjele i nedospjele premije iznosi 94.766 tisuća kuna. Premije se naplaćuje djelom uz obročno plaćanje (čekovi, kartice) te se naplata obavlja kroz duže vremensko razdoblje. Zastarjela i utužena potraživanja po premiji su isknjižena te su provedena knjiženja na teret računa dobiti na poziciji ispravak vrijednosti premije .

JADRANSKO OSIGURANJE d.d., ZAGREB

BILJEŠKE UZ FINANCIJSKE IZVJEŠTAJE

30. LIPNJA 2007.

BILJEŠKA 8 - OSTALA POTRAŽIVANJA IZ POSLOVA OSIGURANJA

Ostala potraživanja iskazana su u bilanci na dan 30.06.2007. godine u iznosu od 49.549.170 kuna i to:

4. Potraživanja za predujmove

Potraživanje za predujmove poreza na dobit iskazana su u bilanci u iznosu od 3.819.964 kuna a potraživanja za predujmove u zemlji iskazana su u iznosu od 152.728 kuna

5. Potraživanja za kamate

Potraživanja za kamate iskazana su u bilanci u iznosu od 1.892.359 kuna, a odnose se na kamate na plasmane i na kamate za vozila prodana na kredit.

6. Ostala kratkoročna potraživanja

Ostala kratkoročna potraživanja iskazana su u bilanci na dan 30.06.2007. godine u iznosu od 35.390.411 kuna i to:

(u tisućama kuna)	01-06.2006.	01-06.2007.
Potraživanja za usluge po ugovorima	2.438	2.466
Predujmovi za materijalna sredstva	661	661
Potraživanja od zaposlenih	29	28
Potraživanja od inozemnih osig. društava	6.122	6.785
Potraživanja od države i sl.	45	45
Potraživanja za isplaćene štete po ugovoru	968	1.112
Potraživanja po osnovu regresa	52	68
Kratkoročna potraživanja (osim osiguranja)	2.753	756
Dugoročna potraživanja (jamčevine ,dionice)	18.410	11.416
Ostala potraživanja	8.672	24.019

JADRANSKO OSIGURANJE d.d., ZAGREB

BILJEŠKE UZ FINANCIJSKE IZVJEŠTAJE

30. LIPNJA 2007.

BILJEŠKA 9 - MATERIJALNA I NEMATERIJALNA IMOVINA

Materijalna i nematerijalna imovina na dan bilanciranja 30.06.2007. godine prikazana je kako slijedi:

(u tisućama kuna)

	Nemater. imovina	Građ. objekti i zemljište	Postrojenja i oprema	Uredski namješt. i transportna sredstva	Sredstva u pripremi	Ukupno imovina
Stanje 01.01.07.	71.601	525.754	25.253	45.860	622	669.090
<u>Povećanja</u>		1.053	214	130		1.397
<u>Otuđivanja i rashod</u>		3.679		544		4.223
Stanje 30.06.07.	71.601	523.128	25.467	45.446	622	666.264
<u>Otpis</u>						
Stanje 01.01.07.	20.651	53.476	1.506	42.591		118.224
<u>Amortizacija u 2007.god.</u>	454	4.360		3.348		8.162
<u>Otuđivanje i rashod</u>		496		528		1.024
Stanje 30.06.07.	21.105	57.340	1.506	45.411		125.362
Neotpisano 30.06.07.	50.496	465.788	23.961	35	622	540.902

Sukadno odluci Uprave Društva od 31.08.2006. godine, te MRS-a 16. točke. 30. provedena je revalorizacija dugotrajne materijalne imovine.

Knjigovodstveni iznos sredstava povećan kao rezultat revalorizacije izravno je odbren glavnici kao revalorizacijski višak.

Transfer revalorizacijskog viška nije proveden u izvještaju o dobiti.

U 2006. godini realiziran je revalorizacijski višak samo u onom iznosu koji sačinjava razlika između amortizacije zasnovane na revaloriziranom knjigovodstvenom iznosu sredstava i amortizacije zasnovane na izvornom trošku.

JADRANSKO OSIGURANJE d.d., ZAGREB

BILJEŠKE UZ FINANCIJSKE IZVJEŠTAJE

30. LIPNJA 2007.

BILJEŠKA 10 - OSTALA FINANCIJSKA ULAGANJA

Ukupna financijska ulaganja iskazana u bilanci na dan 30.06.2007. godine u iznosu od 408.242 tisuća kuna prikazana su kako slijedi:

(u tisućama kuna)	01-06.2006.	01-06.2007.
Ulaganja u dionice povezanih poduzeća	67.091	948
Ulaganja u vrijednosne papire na tržištu dionica	92.204	168.519
Dugoročni krediti i zajmovi	65.562	71.964
Ukupno dugotrajna imovina	224.857	240.482
Ostali zajmovi	147.865	155.826
Depoziti kod kreditnih institucija	384	10.985
Ukupno kratkoročna ulaganja	148.249	166.811

Sveukupna financijska ulaganja:

(u tisućama kuna)	2006.	2007.
Dionice	159.295	169.467
Vrijednosni papiri RH		
Dati krediti	213.427	227.790
Dati depoziti	384	10.985
Ukupno	373.106	408.242

JADRANSKO OSIGURANJE d.d., ZAGREB

BILJEŠKE UZ FINACIJSKE IZVJEŠTAJE

30. LIPNJA 2007.

BILJEŠKA 11 - OSTALA RAZGRANIČENJA

Ostala razgraničenja iskazana u bilanci na dan 30.06.2007. godine u iznosu od 9.002.670 kuna, a prikazana su kako slijedi:

<u>(u tisućama kuna)</u>	<u>01-06.2006.</u>	<u>01-06.2007.</u>
Unaprijed plaćeni troškovi	198	168
Troškovi budućeg razdoblja	12.692	112
Razgraničeni troškovi pribave	20.529	8.722
<u>Razgraničeni troškovi poslovanja</u>		
<u>Ukupno razgraničenja</u>	<u>33.419</u>	<u>9.002</u>

JADRANSKO OSIGURANJE d.d., ZAGREB

BILJEŠKE UZ FINANCIJSKE IZVJEŠTAJE

30. LIPNJA 2007.

BILJEŠKA 12 - OVEZE PREMA KREDITNIM INSTITUCIJAMA

Obveze po kreditima iskazane su u bilanci na dan 30.06.2007. godine u iznosu od 10.916.993 kn.

Struktura zajmova je slijedeća:

(u tisućama kuna)	01-06.2006.	01-06.2007.
Nova banka d.d.	107	58
Erste Banka d.d.	2.547	2.028
PBZ d.d. Zagreb, dug. kredit	11.490	8.831
Štedbanka d.d.	5.000	
Croatia banka d.d.	7.000	
Hypo Alpe Adria Bank	3.000	
Banka Brod	1.000	
Ukupno:	30.144	10.917

Obveze po uzetom kreditu od PBZ d.d. Zagreb formirane su na osnovu Ugovora o kreditu br. 530/02 od 15.01.2001. godine. Kredit je uzet uz kamatnu stopu u visini mjesečnog EURIBOR-a uvećana za 2,85 postotna poena. Iznos odobrenog kredita je 2.466.758,87 EUR-a s rokom vraćanja do 30.06.2011. godine. Kao instrument osiguranja kreditoru je uručeno 19 mjenica na ukupan iznos od 3.267.649 EUR-a odnosno na ukupan iznos kredita koji se ima vratiti.

Obveza prema ErsteSteiermarkische bank d.d. temelji se na osnovu Ugovora o preuzimanju duga zaključenog 16.10.2001.godine na ukupan iznos od 588.000 EUR-a. Rok vraćanja kredita je 120 mjeseci od dana puštanja kredita u tečaj s počekom od 12 mjeseci.

Kao osiguraje za naplatu kredita, kreditoru su na raspolaganju bjanko mjenice, 5 komada, zadužnica te zalog na nekretninama.

Zaključnicom broj 6336 preuzeta je s Tržišta novca pozajmica od ST Investa d.d. u iznosu od 2.500.000 kuna s kamatom od 6,00% i rokom vraćanja do 09.07.2007. godine.

JADRANSKO OSIGURANJE d.d., ZAGREB

BILJEŠKE UZ FINANCIJSKE IZVJEŠTAJE

30.LIPNJA 2007.

BILJEŠKA 13 - OSTALE OBVEZE PO ZAJMOVIMA

Ostale obveze po zajmovima i izdanim vrijednosnim papirima na dan 30.06.2007. godine iznose 2.500 tisuće kuna, a prikazane su kako slijedi:

<i>(u tisućama kuna)</i>	<i>2006.</i>	<i>2007.</i>
<i>Hypo Alpe Adria Invest d.d.</i>	<i>9.500</i>	<i>-</i>
<i>St Invest d.d.d</i>	<i>2.000</i>	<i>2.500</i>
<i>Ukupno</i>	<i>11.500</i>	<i>2.500</i>

BILJEŠKE UZ FINANCIJSKE IZVJEŠTAJE

30.LIPNJA 2007.

BILJEŠKA 14 - OBVEZE PREMA DOBAVLJAČIMA

Obveze prema dobavljačima na dan 30.06.2007. godine u iznosu od 9.847 tisuća kuna prikazane su kako slijedi:

<i>(u tisućama kuna)</i>	<i>01-06.2006.</i>	<i>01-06.2007.</i>
<i>Dobavljači u zemlji</i>	<i>10.874</i>	<i>8.469</i>
<i>Dobavljači fizičke osobe</i>	<i>369</i>	<i>304</i>
<i>Ukupno</i>	<i>11.243</i>	<i>8.773</i>

Obveze prema dobavljačima koji snadbijevaju Društvo materijalima za redovno poslovanje iznose 7.824.517 a obveze u iznosu od 644.748 kuna su obveze Društva prema dobavljačima – agencijama odnosno pravnim osobama koji obavljaju poslove prodaje polica osiguranja.

JADRANSKO OSIGURANJE d.d., ZAGREB

BILJEŠKE UZ FINANCIJSKE IZVJEŠTAJE

30.LIPNJA 2007.

BILJEŠKA 15 - OBVEZE IZ DJELATNOSTI OSIGURANJA

Obveze iz djelatnosti osiguranja iskazane u bilanci na dan 30.06.2007. godine iznose 4.087 tisuće kuna:

(u tisućama kuna)	01-06.2006.	01-06.2007.
Obveze po osnovu šteta	3.229	2.506
Primljeni predujmovi	1.082	1.193
Obveze za povrat premije	736	374
Obveze za štete po ugovoru	44	14
Obveze po osnovu šteta osig.inozem.		
Ukupno:	5.091	4.087

Obveze su formirane po osnovu šteta, obveze po primljenim predujmovima, te obveze prema drugim osiguravajućim društvima.

JADRANSKO OSIGURANJE d.d., ZAGREB

BILJEŠKE UZ FINANCIJSKE IZVJEŠTAJE

30.LIPNJA 2007.

BILJEŠKA 16 - OBVEZE ZA POREZE DOPRINOSE I DRUGE PRISTOJBE

Obveze za poreze doprinose i druge pristojbe iskazane su u bilanci na dan 30.06.2007. godine u iznosu od 49.506 tisuće kuna i to:

(u tisućama kuna)	01-06.2006.	01-06.2007
Obveze za porez na dobit	-	-
Obveze za učešće u rezultatu	-	450
Obveze prema HUU garancijski fond (pričuve za štete)	1.593	32.053
Obveze za porez na premije osig.	8.077	9.929
Obveze za doprinose	314	244
Obveze za kamate	200	
Obveze za predujmove iz otkupne	20.275	22.863
Ostale obveze		600
Ukupno:	30.459	66.139

BILJEŠKA 17 - ODGOĐENO PLAĆANJE TROŠKOVA I PRIHODI BUDUĆEG RAZDOBLJA

Obračunani prihodi budućeg razdoblja na dan 30.06.2007. godine iznose 1.083.599 kuna, a najveći dio obuhvaća regrese po isplaćenim štetama koji se kao neizvjesni vode na odgođenim prihodima.

BILJEŠKA 18 - TEMELJNI KAPITAL

Temeljni kapital iskazan u bilanci na dan 30.06.2007. godine u iznosu od 50.000.000 kuna predstavlja izvore imovine za poslovanje Društva, a obuhvaća vlasničku glavnica registriranu kod Trgovačkog suda.

JADRANSKO OSIGURANJE d.d., ZAGREB

BILJEŠKE UZ FINANCIJSKE IZVJEŠTAJE

30.LIPNJA 2007.

BILJEŠKA 19 - PRIČUVE DRUŠTVA

Struktura i promjene na pričuvama sigurnosti, ostalim pričuvama i dobiti daju se u nastavku:

(u tisućama kuna)	01-06.2006.	01-06.2007.
Pričuve sigurnosti	81.017	91.155
Ostale pričuve	39.832	40.107
Zadržana dobit	30.412	25.208.
Dobit tekuće godine	16.001	18.211
Rev.pričuve		265.806
Ukupno:	167.262	440.487

BILJEŠKA 20 - TEHNIČKE PRIČUVE

Tehničke pričuve iskazane u bilanci na dan 30. lipnja 2007. godine u iznosu od 616.657.156 kn prikazane su kako slijedi:

(u tisućama kuna)	01-06.2006.	01-06.2007.
Prijenosne premije, neto od reosiguranja	308.576	316.089
Nastale neprijavljene štete	84.009	113.676
Pričuve šteta, neto od reosiguranja	174.336	186.892
Ukupno	576.542	616.657

Vrijednost tehničkih pričuva u tekućem razdoblju u odnosu na prethodno razdoblje uvećana je za 40.115 tisuća kuna, te sa stanjem na dan 30. lipnja 2007. godine iznose 616.657 tisuća kuna. Prijenosna premija izračunata je uz primjenu mjerila za prijenosne premije te po načelima osiguranja i aktuarske struke. Pričuva šteta utvrđena je sukladno mjerilima pričuve šteta.

BILJEŠKA 21 – ADEKVATNOST KAPITALA

Za Društvo je rizik mogućnost da će se ugovoreni štetni događaj po ugovoru o osiguranju dogoditi a premija osiguranja je cijena rizika.

Da bi se Društvo osiguralo od neizvjesnih budućih obveza odnosno isplata po ugovorima o osiguranju, Društvo sukladno odredbama Zakona o osiguranju nastoji podići adekvatnost kapitala na što veću razinu.

Društvo nastoji da ukupna vrijednost rizika kojima je izloženo po preuzetim ugovorima osiguranja, ne prijeđe Zakonom o osiguranju propisane gornju granicu adekvatnosti kapitala.

Društvo stalno mora održavati potrebnu razinu kapitala odnosno da razina adekvatnosti kapitala odgovara potencijalnim rizicima koje je Društvo preuzelo po ugovorima o osiguranju te pravovremeno ispunjavati dospjele obveze po zaključenim ugovorima o osiguranju.

Sukladno Pravilniku o načinu izračuna granica solventnosti (adekvatnosti kapitala) Društvo je izračunalo granicu solventnosti (adekvatnosti kapitala) na slijedećim obrascima:

- pomoćna tablica za izračun izdataka za štete u posljednje tri godine – POM,
- granica solventnosti društva za osiguranje utvrđena na osnovi premija – GSP,
- granica solventnosti društva za osiguranje utvrđena na osnovi šteta – GSŠ,
- granica solventnosti društva za osiguranje iz skupine neživotnih osiguranja GS – N
- te obrazac Adekvatnost kapitala – AK, a sve sukladno odredbama članka 103. Zakona o osiguranju.

JADRANSKO OSIGURANJE d.d., ZAGREB

BILJEŠKE UZ FINACIJSKE IZVJEŠTAJE

30.LIPNJA 2007.

BILJEŠKA 21 – ADEKVATNOST KAPITALA

		POM	
Pomoćna tablica za izračun izdataka za štete u posljednje tri godine			
Na dan: 30.06.2007. godine			
Redni broj	Opis	Izdaci za štete	
		Prethodno poslovno razdoblje	Promatrano poslovno razdoblje
2.	12 _t	21.085,80	-8.059,92
3.	13 _t	923.080,96	2.078.542,43
4.	Ukupno _t (bez 11, 12 i 13)	361.371.730,57	365.156.755,73
5.	Ukupno 11, 12 i 13 uvećano za 50%	1.416.250,14	3.105.723,77
7.	12 _{t-1}	-88.491,91	21.085,80
8.	13 _{t-1}	1.252.015,68	923.080,96
9.	Bruto izdaci za štete Ukupno _{t-1} (bez 11, 12 i 13)	313.676.381,08	361.371.730,57
10.	Ukupno 11, 12 i 13 uvećano za 50%	1.745.285,66	1.416.250,14
12.	12 _{t-2}	-43,91	-88.491,91
13.	13 _{t-2}	815.257,97	1.252.015,68
14.	Ukupno _{t-2} (bez 11, 12 i 13)	227.864.257,34	313.676.381,08
15.	Ukupno 11, 12 i 13 uvećano za 50%	1.222.821,09	1.745.285,66
16.	11 _t		
17.	12 _t	21.085,80	-8.059,92
18.	13 _t	372.459,50	1.360.329,87
19.	Ukupno _t (bez 11, 12 i 13)	348.694.490,80	363.883.415,15
20.	Ukupno 11, 12 i 13 uvećano za 50%	590.317,95	2.028.404,93
22.	12 _{t-1}	-88.491,91	21.085,80
23.	Izdaci za štete neto od reosiguranja 13 _{t-1}	1.412.044,80	372.459,50
24.	Ukupno _{t-1} (bez 11, 12 i 13)	305.565.004,37	348.694.490,80
25.	Ukupno 11, 12 i 13 uvećano za 50%	1.985.329,34	590.317,95
27.	12 _{t-2}	-43,91	-88.491,91
28.	13 _{t-2}	332.083,19	1.412.044,80
29.	Ukupno _{t-2} (bez 11, 12 i 13)	226.666.066,13	305.565.004,37
30.	Ukupno 11, 12 i 13 uvećano za 50%	498.058,92	1.985.329,34
31.	UKUPNI BRUTO IZDACI ZA ŠTETE	907.296.725,88	1.046.472.126,94
32.	UKUPNI IZDACI ZA ŠTETE NETO OD REOSIGURANJA	883.999.267,51	1.022.746.962,53
33.	Omjer neto i bruto izdataka za štete: (33)=(32)/(31)	0,97	0,98

JADRANSKO OSIGURANJE d.d., SPLIT

BILJEŠKE UZ FINANCIJSKE IZVJEŠTAJE

30.LIPNJA 2007.

BILJEŠKA 22 – ADEKVATNOST KAPITALA

Ukupni bruto izdaci za štete u posljednje tri poslovne godine iznose 1.046.472.126,94 kune. Ukupni izdaci za štete neto od reosiguranja u posljednje tri poslovne godine iznose 1.022.746.962,53 kuna a iz čega proizlazi da je omjer neto i bruto izdataka šteta 0,98.

Izvještaj GSP - Granica solventnosti društva za osiguranje utvrđena na osnovi premija služi za utvrđivanje granice solventnosti (adekvatnosti kapitala), sukladno odredbama članka 99. stavak 2. Zakona o osiguranja i to:

Granica solventnosti društva za osiguranje utvrđena na osnovi premija		GSP	
Na dan:		30.06.2007.	
Redni broj	Opis	Prethodno poslovno razdoblje	Promatrano poslovno razdoblje
1.	11		
2.	12	315.000,00	828.037,16
3.	Zaračunata bruto premija	4.159.000,00	4.554.946,26
4.	Ukupno (bez 11, 12 i 13)	580.335.832,00	619.533.946,26
5.	Ukupno 11, 12 i 13 uvećano za 50%	6.711.000,00	8.074.475,13
6.	UKUPNA ZBP	587.046.732,00	627.607.972,17
7.	12		
9.	Premije predane u RE	-6.151,57	1.045.772,60
10.	Ukupno (bez 11, 12 i 13)	5.473.227,57	5.848.282,40
11.	Ukupno 11, 12 i 13 uvećano za 50%	-227,36	1.568.658,90
12.	UKUPNA ZBP RE	5.464.000,22	7.416.941,30
13.	11		
14.	Promjena bruto pričuva prijenosnih premija	20.331,92	146.393,50
15.	12	1.155.057,10	286.047,77
16.	13	56.290.107,65	7.410.064,26
17.	Ukupno (bez 11, 12 i 13)	1.763.083,53	648.661,91
18.	Ukupno 11, 12 i 13 uvećano za 50%	58.053.191,18	8.058.726,17
19.	UKUPNA promjena PP		
20.	12		
21.	Promjena pričuva prijenos. premija, RE	396.172,53	-46.668,21
22.	13	-267.284,56	375.859,41
23.	Ukupno (bez 11, 12 i 13)	594.258,80	-70.002,32
24.	Ukupno 11, 12 i 13 uvećano za 50%	326.974,24	305.857,10
25.	UKUPNA promjena PP, RE		
26.	Zarađene premije (prihodovane)	523.856.514,84	612.438.162,34
27.	ZBROJ PREMIJA	587.046.732,00	627.607.972,71
28.	Prva vrijednost	80.066.075,16	90.352.076,32
29.	Ukupni bruto izdaci za štete (POM (31))	907.296.725,88	1.046.472.126,94
30.	Ukupni izdaci za štete neto od reosiguranja (POM (32))	883.999.267,51	1.022.746.962,53
31.	Vlastiti udio: ((31) = (30) / (29), odnosno 0,50; koji je veći)	0,97	0,98
32.	Granica solventnosti na osnovu premije: (32) = (28)*(31)	78.010.147,92	88.303.653,04

JADRANSKO OSIGURANJE d.d., ZAGREB

BILJEŠKE UZ FINANCIJSKE IZVJEŠTAJE

30.LIPNJA 2007.

BILJEŠKA 22 – ADEKVATNOST KAPITALA

Granicu solventnosti Društvo je izračunalo uz primjenu koeficijenta 0,15 (a koji je u primjeni za 2007. godinu) do vrijednosti od 375.000.000,00 kuna a što daje iznos od 56.250.000,00 kuna.

Sukladno članku 8. Pravilnika na zbroj premija od 252.607.972,71 kuna a koji prelazi propisani iznos od 375.000.000,00 kuna, uz primjenu koeficijenta od 0,135 dobijemo prvu vrijednost od 34.102.076,31 kuna.

Slijedom naprijed navedenog ukupan iznos prve vrijednosti granice solventnosti na rednom broju 28. obrasca iznosi 90.352.076,32 kuna (34.102.076,31 + 56.250.000,00).

Prvu vrijednost granice solventnosti sa rednog broja 28. korigiralo je Društvo za koeficijent 0,98 sa obrasca POM te je na taj način dobilo konačnu granicu solventnosti.

JADRANSKO OSIGURANJE d.d., ZAGREB

BILJEŠKE UZ FINANCIJSKE IZVJEŠTAJE

30.LIPNJA 2007.

BILJEŠKA 22 – ADEKVATNOST KAPITALA

Izveštaj GŠŠ - Granica solventnosti društva za osiguranje utvrđena na osnovi šteta služi za utvrđivanje granice solventnosti na osnovi šteta sukladno odredbama članka 99. stavak 3.4. i 5. Zakona o osiguranja i to:

Osiguranje iz skupine neživotnih osiguranja		GŠŠ	
Na dan: 30.06.2007.			
Redni broj	Opis	Prethodno poslovno razdoblje	Promatrano poslovno razdoblje
1.	Prosječni godišnji bruto izdaci za štete (1) = (2) / 3	302.432.241,96	348.824.042,31
2.	Ukupni bruto izdaci za štete (POM (31))	907.296.725,88	1.046.472.126,94
3.	Ukupni izdaci za štete neto od reosiguranja (POM (32))	883.999.267,51	1.022.746.962,53
4.	Prva vrijednost	66.135.770,81	78.934.669,10
5.	Vlastiti udio ((5)=(3)/(2), odnosno 0,50; koji je veći)	0,97	0,98
6.	Granica solventnosti na osnovu šteta: (6)=(4)*(5)	64.437.544,28	77.145.096,35

Granicu solventnosti Društvo je izračunalo uz primjenu koeficijenta 0,23 (a koji je u primjeni za 2007. godinu) do vrijednosti od 262.500.000,00 kuna a što daje iznos od 60.375.000,00 kuna.

Prosječni izdaci za štete iznad 262.500.00,00 se množe s koeficijentom 0,215 čime dobijemo prvu vrijednost od 78.934.669,10

Prvu vrijednost granice solventnosti sa rednog broja 4. korigiralo je Društvo za koeficijent 0,98 sa obrasca POM te je na taj način dobilo konačnu granicu solventnosti na osnovu šteta.

JADRANSKO OSIGURANJE d.d., ZAGREB

BILJEŠKE UZ FINANCIJSKE IZVJEŠTAJE

30.LIPNJA 2007.

BILJEŠKA 22 – ADEKVATNOST KAPITALA

Izveštaj GS – N Granica solventnosti društva za osiguranje iz skupine neživotnih osiguranja utvrđena na osnovi

Osiguranje iz skupine neživotnih osiguranja		GS-N	
Na dan:	30.06.2007.		
Redni broj	Opis	Osiguranje iz skupine neživotnih osiguranja	
		Prethodno poslovno razdoblje	Promatrano poslovno razdoblje
1.	Granica solventnosti na osnovu premije: (GSP (32))	78.010.148	88.303.653
2.	Granica solventnosti na osnovu šteta: (GSSŠ (6))	64.437.544	77.145.096
3.	Granica solventnosti za neživotna osiguranja iz čl. 99. (3) = ((1) odnosno (2); koji je veći)	78.010.148	88.303.653
4.	Granica solventnosti na osnovu premija za zdravstvena osiguranja iz članka 99. st. 6. Zakona (GSP - ZO (20))	0	0
5.	Granica solventnosti na osnovu šteta za zdravstvena osiguranja iz članka 99. st. 6. Zakona (GSSŠ - ZO (26))	0	0
6.	Granica solventnosti za zdravstvena osiguranja iz članka 99. st. 6. Zakona (6) = ((4) odnosno (5); koji je veći)	0	0
7.	Granica solventnosti za neživotna osiguranja (7) = (3) + (6)	78.010.148	88.303.653
8.	Pričuve šteta, neto od reosiguranja	267.936.187	300.568.027
9.	Omjer pričuve šteta		1,00
10.	Uvjet iz čl. 99. st. 8.	78.010.147,92	88.303.653

Na obrascu GS – N Društvo je utvrdilo koja je vrijednost izračunatih granica solventnosti za osiguranja viša, i to na način da je obavljena usporedba pod rednim brojem 1.obrasca, a na kojim je iskazana vrijednost granice solventnosti izračunata po osnovi premija i pod rednim brojem 2.obrasca na kojim je iskazana vrijednost granice solventnosti izračunate po osnovi šteta.

Pod rednim brojem 7. obrasca GS – N iskazuje se granica solventnosti za skupinu neživotnih osiguranja, iz članka 99. 6. Zakona o osiguranja.

U slučaju kada je izračunata granica solventnosti za osiguranje promatrane godine manja od izračunate granice solventnosti društva za osiguranje prethodne godine, granica solventnosti mora biti najmanje jednaka granici solventnosti prethodne godine pomnoženoj s omjerom između pričuva šteta na kraju promatrane godine umanjnih za udio reosiguranja i pričuva šteta na kraju prethodne godine umanjnih za udio reosiguranja, s tim da omjer ne smije biti veći od 1.

JADRANSKO OSIGURANJE d.d., ZAGREB

BILJEŠKE UZ FINACIJSKE IZVJEŠTAJE

30.LIPNJA 2007.

BILJEŠKA 22 – ADEKVATNOST KAPITALA

Obrazac AK - je obrazac za izračun adekvatnost kapitala.

Adekvatnost kapitala			
Na dan:30.06.2007.			
Redni broj	Opis	Prethodno poslovno razdoblje	Promatrano poslovno razdoblje
1.	Granica solventnosti (prema čl. 98. Zakona) (GS - Ž (21))	78.010.147,92	88.303.653,04
2.	Granica solventnosti (prema čl. 99. Zakona) (GS - N (10))	78.010.147,92	88.303.653,04
3.	Granica solventnosti (prema čl. 98. odnosno čl. 99. Zakona) (3) = (1) + (2)	22.500.000,00	22.500.000,00
4.	MIN. TEMELJNI KAPITAL prema čl. 19. Zakona (TK)	26.003.382,64	29.434.551,01
5.	1/3 granice solventnosti (prema čl. 98. odnosno čl. 99. Zakona) (5) = (3) / 3	26.003.382,64	29.434.551,01
6.	Jamstveni kapital (JK)	217.262.191,00	396.762.272,00
7.	Kapital (K)	147.714.128,00	372.364.064,00
8.	JK >= 1/3 Granice solventnosti	OK	OK
9.	JK >= min TK	OK	OK
10.	Kapital >= Granici solventnosti	OK	OK
11.	ADEKVATNOST KAPITALA (zadovoljena = TRUE)	TRUE	TRUE

Prema podacima iz tabele Društvo ispunjava uvjete adekvatnosti kapitala.

Granicu solventnosti Društvo je utvrdilo po odredbama članka 99. Zakona o osiguranju odnosno Pavilinka o načinu izračuna granica solventnosti (adekvatnosti kapitala) društava za osiguranje. Tako izračunata granica solventnosti (adekvatnosti) iznosi **88.303.653,04** kuna.

BILJEŠKA 22 - KAPITAL DRUŠTVA

Pri izračunu kapitala Društvo je uzelo u obračun veličine osnovnog kapitala propisane odredbama članka 95., veličine dopunskog kapitala propisane člankom 96. i odbitne stavke propisane člankom 97. Zakona o osiguranju i to kako slijedi:

1. Temeljni kapital društva uplaćen po redovnim dionicama.
2. Pričuve kapitala koje se ne odnose na obveze iz osiguranja,
3. Prenijeta dobit nakon odbitka dividendi za isplatu.

Kao odbitne stavke kod izračuna osnovnog kapitala društvo je uzelo slijedeće stavke:

- Nematerijalna imovina

Dopunski kapital je Društvo izračunalo uzimajući u obzir pričuve kako je to propisano odredbama članka 96. Zakona o osiguranju.

Društvo je osnovni i dopunski kapital umanjilo za veličine propisane člankom 97. Zakona o osiguranju a to je vrijednost dionica koje ne kotiraju na organiziranom tržištu.

Granicu solventnosti Društvo je utvrdilo po odredbama članka 99. Zakona o osiguranju odnosno Pravilnika o načinu izračuna granica solventnosti (adekvatnosti) kapitala društava za osiguranje. Tako izračunata granica solventnosti iznosi 88.303.653 ,04 kuna.

Društvo je dužno održavati visinu kapitala adekvatnu poslovima neživotnih osiguranja odnosno vezano za rizike poslovanja kojima je Društvo izloženo.

Rizici kojima je Društvo izloženo ne bi smjeli prijeći graničnu vrijednost kapitala a koja se utvrđuje po članku 94. Zakona o osiguranju.

U nastavku se daje izračun kapitala prema članku 94. Zakona i izračun jamstvenog kapitala prema članku 100. Zakona o osiguranju:

JADRANSKO OSIGURANJE d.d., ZAGREB

BILJEŠKE UZ FINANIJSKE IZVJEŠTAJE

30.LIPNJA 2007.

BILJEŠKA 23 - KAPITAL DRUŠTVA

Izračun kapitala društva za osiguranje prema čl. 94. i jamstvenog kapitala prema čl. 100. Zakona o osiguranju sa stanjem na dan 30.06.2007.		Obrazac IK
		<i>u kunama</i>
Redni broj	Opis	Iznos
I	OSNOVNI KAPITAL, čl. 95 (1 + 2 + 3 - 4 - 5 - 6 - 7)	130.955.939
1	Temeljni kapital dioničkog društva za osiguranje uplaćen na temelju redovitih dionica, odnosno temeljni kapital društva za uzajamno osiguranje i sredstva na računima članova društva za uzajamno osiguranje	50.000.000
2	Pričuve kapitala koje se ne odnose na obveze iz osiguranja	131.261.536
3	Prenešena dobit nakon odbitka dividendi koje se isplaćuju	
4	Otkupljene vlastite dionice	
5	Nematerijalna imovina	50.305.596
6	Prenešeni gubitak i gubitak tekuće godine	
7	Razlika nediskontiranih i diskontiranih tehničkih pričuva za štete <i>(osim kod izračuna osnovnog kapitala za vrste osiguranja iz članka 3. stavka 2. točke 1. osiguranje od nezgode i 2. zdravstveno osiguranje)</i>	
II	DOPUNSKI KAPITAL, čl. 96 (1 + 2 + 3 + 4)	265.806.333
1	Temeljni kapital uplaćen na temelju kumulativnih povlaštenih dionica	
2	Podređeni dužnički financijski instrumenti	
3	Pričuve kapitala povezane s kumulativnim povlaštenim dionicama	
4	Druge stavke (4.1 + 4.2)	265.806.333
4.1	Iznos priznatog neamortiziranog troška provizije zaključenja osiguranja	
4.2	Pričuve s naslova vrednovanja imovine koje nisu izvanrednog karaktera	265.806.333
III	JAMSTVENI KAPITAL I + II	396.762.272
IV	STAVKE ODBITKA, čl. 97 (1+2+3)	24.398.208
1	Udjeli u drugim društvima za osiguranje, koncernu osiguravatelja, bankama, burzovno-posredničkim društvima, društvima za upravljanje i drugim financijskim institucijama koji su sukladni članku 9. stavku 1. Zakona, te ukoliko adekvatnost kapitala izračunavaju na temelju sličnih propisa	

JADRANSKO OSIGURANJE d.d., ZAGREB

BILJEŠKE UZ FINANCIJSKE IZVJEŠTAJE

30.LIPNJA 2007.

BILJEŠKA 23 - KAPITAL DRUŠTVA

2	Ulaganja u podređene dužničke instrumente i druga ulaganja u osobe iz točke 1. ovoga stavka koja se radi poštivanja adekvatnosti kapitala tih osoba, uzimaju u obzir pri izračunu njihova kapitala i u kojima je udjel društva za osiguranje sukladan članku 9. stavku 1. Zakona	
3	Nelikvidna sredstva <i>(dionice koje ne kotiraju na organiziranim tržištima te druga sredstva koja nije moguće unovčiti u trenutku kada je to nužno radi ispunjavanja dospjelih novčanih obveza)</i>	24.398.208
V	KAPITAL I + II – IV	372.364.064
<i>Napomena: Društvo za osiguranje koje obavlja poslove osiguranja u skupinama životnih i neživotnih osiguranja dužno je izračunavati kapital društva odvojeno za skupinu životnih i neživotnih osiguranja</i>		
<i>u kunama</i>		
1	Granica solventnosti (prema čl. 98. odnosno čl. 99. Zakona)	88.303.653
2	Kapital	372.364.064
	Više/manje kapitala (2-1)	284.060.411
1	1/3 granice solventnosti (prema čl. 98. odnosno čl. 99. Zakona)	29.434.551
2	Jamstveni kapital	396.762.272
	Više/manje jamstvenog kapitala (2-1)	367.327.721

Prema odredbi članka 99. Zakona o osiguranju kapital Društva mora biti najmanje jednak granici solventnosti Društva a koja iznosi 88.303.653 kuna. Prema naprijed navedenom obračunu kapital Društva iznosi 372.364.064 kuna a što je više kapitala 284.060.411 kuna od propisanog člankom 99. Zakona.

30.LIPNJA 2007.

*BILJEŠKA 23 - ULAGANJA U DIONICE KOJIMA SE TRGUJE NA ORGANIZIRANOM TRŽIŠTU
VRIJEDNOSNIH PAPIRA U RH (članak 115. stavak 1. točka 7. Zakona o osiguranju)*

Struktura ulaganja u udjele i vrijednosne papire na dan 30.lipnja 2007.je slijedeća:

(u tisućama kuna)	01-06.2006.	01-06.2007.
Euroherc d.d.		5.368
Eurodaus 1963		4.010
Eurodaus d.d. Split	15.888	6.210
Agram Educa d.d.		7.500
EuroDuhan d.d., Bjelovar	4.845	2.646
Nava banka d.d.	8.750	7.000
Auto Dubrovnik d.d.		3.914
GP Dubrovnik d.d.	7.000	7.000
Kreditna banka d.d.	37.965	30.833
Sunce osiguranje d.d.	33.644	30.833
Ukupno	108.092	105.315

Prema članku 116. stavak 2. točka 3. Zakona o osiguranju ulaganje u dionice iz članka 115. stavak 1. točka 7. Zakona zajedno ne smiju prelaziti 25% ukupne imovine za pokriće pričuve što iznosi 144.404 tisuća kuna. Iz predočenih podataka se vidi da je Društvo u dionice kojima se trguje na organiziranom tržištu vrijednosnih papira u RH ukupno uložilo 105.315 tisuća kuna iz čega proizlazi da je, u pogledu navedenih ulaganja, postupljeno u skladu s dozvoljenom visinom ukupnih ulaganja predviđenih odredbama članka 116. stavak 2. točka 3. Zakona.

30.LIPNJA 2007.

BILJEŠKA 24 - ULAGANJA U UDJELE I VRIJEDNOSNE PAPIRE KOJIMA SE NE TRGUJE NA ORGANIZIRANOM TRŽIŠTU VRIJEDNOSNIH PAPIRA u RH (članak 115. stavak 1. točka 8. i točka 9. Zakona o osiguranju)

Struktura ulaganja u udjele i vrijednosne papire na dan 30.lipnja je slijedeća:

(u tisućama kuna)	01-06.2006.	01-06.2007.
Brioni d.d.	8.605	6.167
Euroherc d.d.	5.368	
Croatiabus d.d.	5.372	5.372
Euroagram Nekretnine d.o.o.	255	128
Euroagram TIS d.o.o.	426	426
Eurodom d.o.o.	100	50
Sunce medical d.o.o.	-	50
Euroagram 2006. d.o.o.	-	128
DOS d.o.o.	266	266
Poliklinika Sunce d.o.o.	-	5.500
Euroleasing d.o.o.	10	5
Adriaticdaus d.o.o.	2.131	-
Ukupno	22.533	18.092

Sukladno odredbama članka 116. stavka 2. točka 4. Zakona, Društvo je u dionice kojima se ne trguje na organiziranom tržištu i u ulaganja u udjele trgovačkih društava sa sjedištem u RH moglo uložiti zajedno 5% ukupne imovine za pokriće tehničke pričuve što iznosi 28.880. tisuća kuna, odnosno najviše 1% imovine za pokriće tehničke pričuve za ulaganje u vrijednosne papire istog izdatelja što iznosi 5.776 tisuća kuna.

Ukupna ulaganja u udjele i dionice sa stanjem na 30.lipnja 2007. godine iznose 18.092 tisuća kuna iz čega proizlazi da je, u pogledu navedenih ulaganja, postupljeno u skladu s dozvoljenom visinom ulaganja predviđenih odredbama članka 116.stavak 2. točka 4. Zakona, a dozvoljena ulaganja po članku 116. stavak 2. točka 4. Zakona o osiguranju iznose 28.880 tisuća kuna.

BILJEŠKA 25 - OSTALA ULAGANJA U VLASNIČKE UDJELE

Ostala ulaganja u vlasničke udjele financirana su dugoročnih izvora kapitala a koji su u bilanci na dan 30.06.2007. godine iskazani na pozicijama:

- upisani kapital	50.000.000,00
- pričuve	131.261.536,00
- zadržani dobitak	25.207.548,00
<hr/>	<hr/>
-dobitak tekuće godine	18.211.156,00
Ukupno	224.680.240,00

U nastavku se daje pregled ostalih ulaganja u vlasničke udjele sa stanjem na dan 30.06.2007. godine.

(u tisućama kuna)	01-06.2006.	01-06.2007.
Kreditna banka d.d. Zagreb	-	13.614
Brioni d.o.o. Pula	-	938
Sunce osiguranje d.d. Zagreb	-	2.811
Agram d.d. Ljubuški	9.986	9.986
Sunce BiH osiguranje d.d.	4.638	-
Bosna osiguranje d.d.	12.572	-
Bosna Sunce osiguranje d.d.	-	18.711
<hr/>	<hr/>	<hr/>
Ukupno	27.196	46.060

U 2006. godine provedeno je spajanje Sunca BiH osiguranje d.d. i Bosna Osiguranje d.d. u novo društvo Bosna Sunce osiguranje d.d.

JADRANSKO OSIGURANJE d.d., ZAGREB

BILJEŠKE UZ FINACIJSKE IZVJEŠTAJE

30.LIPNJA 2007.

BILJEŠKA 26 - ULAGANJA U ZAJMOVE OSIGURANE ZALOŽNIM PRAVOM NA NEKRETNINI ODNOSNO PRIJENOSOM VLASNIŠTVA AKO JE ZALOŽNO PRAVO UPISANO U ZEMLJIŠNOJ KNJIZI U REPUBLICI HRVATSKOJ (članak 115 .stavak 1.točka 11.)

Vrijednost ulaganja u zajmove osigurane založnim pravom na nekretnini odnosno prijenosom vlasništva s danom 30.lipnja 2007. iznosi:

(u tisućama kuna)	01-06.2006.	01-06.2007.
EuroDaus d.d.	19.095	11.443
Eurodom d.o.o.	19.052	10.983
Euroagram TIS d.o.o.	4.855	11.718
Euroagram Nekretnine d.d.	9.460	3.678
Sunce Medical d.o.o.		10.572
EuroDaus 1963 d.o.o.		8.616
EuroAgram 2006 d.o.o.		9.769
Tifon d.o.o.	3.000	vraćen
AutoDubrovnik d.o.o.	2.465	vraćen
Dalmatinka Nova d.o.o.	1.000	Tab 28
EuroDuhan		3.678
Ostali (fiz.osobe)	1.544	TAB 28
IPK Osijek	5.265	vraćen
Fizičke osobe		1.507
Ukupno:	63.702	71.964

Društvo je prema odredbama članka 116. stavak 2. točka 6. Zakona o osiguranju, moglo u zajmove osigurane založnim pravom ili prijenosom prava vlasništva ako je založno pravo upisano u zemljišnoj knjizi te ako vrijednost zajma nije veća od 60% tržišne vrijednosti nekretnine, uložiti 20% ukupne imovine za pokriće tehničke pričuve ili 115.523tisuća kuna te najviše 2% ukupne imovine za pokriće tehničke pričuve za ulaganje istom zajmoprimcu, a što iznosi 11.552 tisuća kuna. Ulaganja u zajmove su u skladu s odredbama članka 116. stavak 2. točka 6. Zakona.

JADRANSKO OSIGURANJE d.d., ZAGREB

BILJEŠKE UZ FINANCIJSKE IZVJEŠTAJE

30.LIPNJA 2007.

BILJEŠKA 27 - ULAGANJA U ZAJMOVE I DEPOZITE BANAKA SA SJEDIŠTEM U RH (članak 115. stavak 1. točka 12. i 16. Zakona o osiguranju.)

Ulaganja u zajmove i depozite banaka sa sjedištem u Republici Hrvatskoj na dan 30.lipnja iznosila su ukupno 10.984 tisuće kuna:

(u tisućama kuna)	01-06.2006.	01-06.2007.
Volksbank d.d	384	384
Kreditna banka d.d.	-	595
Kreditna banka d.d.	-	5.005
Kreditna banka d.d.		5.000
Ukupno:	384	10.984

Depozit u iznosu d 5.005 tisuća položen je kod Kreditne banke d.d. uz kamatnu stopu od 5% s rokom vraćanja do 30.12.2007. godine

Depozit u iznosu od 595 tisuća kuna uz kamatu od 6,00% i s rokom vraćanja 18.02.2008. godine oročen je kod Kreditne banke d.d.

Iznos od 384 tisuća kuna oročen je kod Volksbank d.d. uz kamatu 4,75% i s rokom vraćanja 30.09.07.godine.

Prema članku 116. stavku 2. točka 9. Zakona o osiguranju, ulaganja u depozite i kredite mogla su iznositi do 30% ukupne imovine za pokriće tehničke pričuve ili 173.285 tisuća kuna odnosno najviše 10% ukupne imovine za pokriće tehničke pričuve za ulaganje u istoj banci ili 5.776 tisuća kuna što znači da ukupna i pojedinačna ulaganja ne prelaze dozvoljenu visinu.

JADRANSKO OSIGURANJE d.d., ZAGREB

BILJEŠKE UZ FINANCIJSKE IZVJEŠTAJE

30.LIPNJA 2007.

BILJEŠKA 28 - ULAGANJE IMOVINE ZA POKRIĆE TEHNIČKE PRIČUVE U DRUGE OBLIKE IMOVINE UZ SUGLASNOST NADZORNOG TIJELA (članak 115. stavak 2. Zakona o osiguranju)

Na dan 30.lipnja 2007. godine ulaganja imovine za pokriće tehničke pričuve u druge oblike imovine a uz suglasnost nadzornog tijela iznosila su 174.023 tisuća kuna a navode se u pregledu koji slijedi:

(u tisućama kuna)	01-06.2006.	01-06.2007.
Eurolesing d.o.o. (odobr.nadzornog tijela)	133.525	155.312
Bosna osiguranje	12.572	18.711
Ukupno	130.596	174.023

*BILJEŠKA 29 - NEKRETNINE I DRUGA STVARNA PRAVA NA NEKRETNINI
(Članak 115. stavak 1. točka 15. Zakona o osiguranju)*

Struktura ulaganja u nekretnine na dan 30.lipnja 2007. godine je slijedeća:

<u>(u tisućama kuna)</u>	<u>30.06.2007.</u>
Poslovna zgrada CROATIA, Rijeka	56.958
STP EuroPula	28.615
STP EuroDubrovnik	14.019
STP EuroZadar	32.209
STP EuroTrogir	9.845
STP EuroZadar	31.135
STP EuroZagreb	9.473
STP EuroBiograd	5.089
STP EuroSupetar	5.637
<u>Ukupno</u>	<u>192.980</u>

Prema odredbama članka 116. stavak 1. točka 8. Zakona o osiguranju, ulaganja prema članku 115. stavak 1. točka 15. ovog Zakona u jednu odnosno više nekretnina koje su međusobno povezane tako da predstavljaju jednu cjelinu, ne smiju prelaziti 10% što iznosi 57.762 tisuća kuna, a zajedno ne smiju prelaziti 30% što predstavlja 173.285 tisuća kuna ukupne imovine za pokriće tehničke pričuve.

Ulaganja su obavljena u nekretnine koje donose neposredne prihode Društvu. Prihodi od navedenih nekretnina se sastoje u učešću Društva u prihodima od usluga tehničkih pregleda koji se realiziraju na navedenim stanicama a poslovna zgrada Croatia je dijelom u najmu.

JADRANSKO OSIGURANJE d.d., ZAGREB

BILJEŠKE UZ FINANCIJSKE IZVJEŠTAJE

30.LIPNJA 2007.

BILJEŠKA 30 - OSTALI ZAJMOVI ČIJI SU IZVORI U PASIVI BILANCE U STAVCI OSTALOG KAPITALA ((UZETI ZAJMOVI OD KREDITNIH INSTITUCIJA)

Ostala ulaganja u zajmove financirana su dugoročnih izvora kapitala a koji su u bilanci na dan 30.06.2007. godine iskazani na pozicijama:

- upisani kapital	50.000.000,00
- pričuve	131.261.536,00
- dobitak zadrž.	25.207.548,00
- dobitak tekuće god.	18.211.156,00
Ukupno	224.680.240,00

U nastavku se daje pregled ostalih ulaganja u zajmove sa stanjem na dan 30.06.2007. godine.

(u tisućama kuna)	01-06.2007.
Zajmovi za vozila	2.935
Dalmatinka Nova	1.000
Fizičke osobe	506
Zajmovi iz kapitala	34.442
Ukupno	38.883

BILJEŠKA 31 - ULAGANJE IMOVINE ZA POKRIĆE TEHNIČKE PRIČUVE

PREGLED STANJA ULAGANJA IMOVINE ZA POKRIĆE TEHNIČKE PRIČUVE na dan 30.06.2007.

					<i>u kunama</i>
Redni broj	Namjena ulaganja	Dozvoljeni %	Ostvareni iznos	Ostvareni %	
IMOVINA ZA POKRIĆE TEHNIČKE PRIČUVE			100%	577.617.659	93,7 %
1	Ulaganja predviđena člankom 115. stavak 1.	100%	403.594.757	69,87 %	
1	vrijednosni papiri (1.1 do 1.3)	100%			
1.1	izdavatelj RH				
1.2	izdavatelj HNB				
1.3	izdavatelj HBOR				
2	Obveznice i drugi dužničko vrijednosni papiri za koje je RH izdala jamstvo	100%			
3	Obveznice i drugi dužničko vrijednosni papiri čiji je izdavatelj jedinica lokalne i područne (regionalne) samouprave u RH				
4	Obveznice i drugi dužnički vrijednosni papiri za koje je jedinica lokalne i područne (regionalne) samouprave u RH izdala jamstvo				
5	Obveznice i drugi dužnički vrijednosni papiri kojima se trguje na organiziranom tržištu vrijednosnih papira u RH				
Točke 3., 4. i 5. zajedno najviše		35%			
6	Obveznice i drugi dužnički vrijednosni papiri kojima se ne trguje na organiziranom tržištu vrijednosnih papira ako je njihov izdavatelj pravna osoba sa sjedištem u RH (isti izdavatelj najviše 1%)	5%			
7	Dionice kojima se trguje na organiziranom tržištu vrijednosnih papira u RH	25%	105.315.877	18,23%	
8	Dionice kojima se ne trguje na organiziranom tržištu vrijednosnih papira, ako je njihov izdavatelj pravna osoba sa sjedištem u RH		11.538.749	2,00 %	
9	Udjeli trgovačkih društava sa sjedištem u RH		6.553.265	1,13%	
Točke 8. i 9. isti izdavatelj ne više od 1%, a zajedno najviše		5%	18.092.014	3,13 %	
10	Udjeli i dionice investicijskih fondova koji su registrirani u RH	40%			
11	Zajmovi osigurani založnim pravom na nekretnini odnosno prijenosom prava vlasništva, ako je založno pravo upisano u zemljišnoj knjizi u RH ili državi članici, te ako vrijednost zajma nije veća od 60% tržišne vrijednosti nekretnine procijenjene od ovlaštenog sudskog procijenitelja. U slučaju da je na nekretnini već upisano jedno ili više založnih prava, vrijednost zajma ne smije biti veća od 60% tržišne vrijednosti nekretnine umanjene za vrijednost već upisanih založnih prava (jednom zajmoprimcu najviše 2%)	20%	70.457.897	12,20%	
12	Zajmovi bankama i depoziti u bankama sa sjedištem u RH (ista banka ili više povezanih banaka najviše 10%) (točke 12. i 16. Zakona)	30%	10.984.541	1,90%	
13	Zajmovi osigurani garancijom banke sa sjedištem u RH				

JADRANSKO OSIGURANJE d.d., ZAGREB

BILJEŠKE UZ FINACIJSKE IZVJEŠTAJE

30.LIPNJA 2007.

BILJEŠKA 31 - ULAGANJE IMOVINE ZA POKRIĆE TEHNIČKE PRIČUVE

14	Zajmovi osigurani vrijednosnim papirima iz točke 1. do 4. ovoga stavka			
	Točke 13. i 14. jednom zajmoprimcu ne više od 2%, a zajedno najviše	20%		
15	Nekretnine i druga stvarna prava na nekretnini (pravo građenja, pravo služnosti); (ulaganja u jednu odnosno više nekretnina koje su međusobno povezane tako da čine jednu cjelinu najviše 10%)	30%	193.776.614	33,55 %
16	Sredstva na poslovnom računu društva za osiguranje (točka 17. Zakona)	3%	4.967.814	0,86%
II	Ulaganja predviđena člankom 115. stavak 2.	15%		
1	Dugoročne obveznice i dugoročne dužničke vrijednosne papire čiji je izdavatelj država članica ili država članica OECD-a			
2	Dugoročne obveznice i dugoročne dužničke vrijednosne papire čiji je izdavatelj inozemni nedržavni subjekt države članice ili države članice OECD-a			
3	Dionice čiji je izdavatelj inozemno dioničko društvo kojima se trguje na organiziranim tržištima kapitala država članica ili država članica OECD-a			
4	Udjeli investicijskih fondova koji se prodaju u državi članici ili državi članici OECD-a			
III	Ulaganja predviđena člankom 115. stavak 3. (ulaganja uz suglasnost nadzornog tijela) 146.953.066 + 18.710.655 = 165.663.721,00		174.022.902	30,13 %
IV	Ostala ulaganja koja nisu predviđena Zakonom			

NAPOMENA: Ulaganja sukladno ovoj tabeli od točke 5. do točke 10. istog izdavatelja i od točke 11. do točke 14. izuzev depozita kod točke 12. (koji se odnose na točku 16. stavka 1. članka 115. Zakona) jednom zajmoprimcu zajedno ne smiju prelaziti 5% ukupne imovine za pokriće tehničke pričuve.

TEHNIČKE PRIČUVE na dan 30.06.2007.

u kunama

Redni broj	Stavka	Iznos
1	Pričuve za prijenosne premije	316.089.130
2	Pričuve za bonuse i popuste	
3	Pričuve šteta	300.568.026
4	Druge tehničke pričuve osiguranja	
	Ukupno tehničke pričuve (1+2+3+4)	616.657.156

u kunama

Redni broj	Stavka	Iznos
1	Ukupno uložena imovina	577.617.659
2	Ukupno tehničke pričuve	616.657.156
	Razlika (2-1)	39.039.497

JADRANSKO OSIGURANJE d.d., ZAGREB

BILJEŠKE UZ FINANCIJSKE IZVJEŠTAJE

30.LIPNJA 2007.

*BILJEŠKA 31 - ULAGANJE IMOVINE ZA POKRIĆE TEHNIČKE PRIČUVE TE PROMJENE
TIJEKOM GODINE*

R.br.	O P I S	Stanje 1.1.2007.	Povećanje	Smanjenje	Stanje 30.06.2007.
1.	Dionice kojima se trguje na organiz. Tržištu	98.629.297	6.686.580		105.315.877
2.	Dionice kojima se ne trguje na organ. Tržiš.	16.599.891		5.061.142	11.538.749
3.	Udjeli u trg.društvima	6.553.265			6.553.265
4.	Zajmovi osigurani založnim pravom	60.859.431	13.869.054	4.270.588	70.457.897
5.	Zajmovi i depoziti bankama	5.984.541	5.000.000		10.984.541
6.	Nekretnine i druga stvarna prava	195.368.473		1.591.859	193.776.614
7.	Sredstva na poslovnom računu	7.880.152		2.912.338	4.967.814
8.	Ulaganja predviđena člankom 115. stavak 3, Ulaganja uz suglasnost NO	165.663.721	8.359.181		174.022.902
Ukupno:		557.538.771	33.914.815	13.835.927	577.617.659

ODGOVORNE OSOBE IZDAVATELJA Mi niže potpisani dajemo ovu izjavu:

“Prema našem uvjerenju i u skladu sa svim našim saznanjima i podacima kojima raspoložemo, izjavljujemo da svi podaci iz ovog prospekta čine cjelovit i istinit prikaz imovine i obveza, gubitaka i dobitaka, financijskog položaja i poslovanja Izdavatelja, prava sadržana u vrijednosnim papirima na koja se odnose, te činjenice koje bi mogle utjecati na potpunost i istinitost ovog Prospekta nisu izostavljene.”

Predsjednik i član Uprave Izdavatelja:

PREDSJEDNICA Uprave : **SANJA ĆORIĆ JMBG; 2511966335** _____
(potpis)

Član Uprave : **IVAN PENIĆ JMBG; 2511952383118** _____
(potpis)

Predsjednik i članovi Nadzornog odbora :

PREDSJEDNIK: **1. Radoslav Pavlović, JMBG;1802954330306** _____
(potpis)

Član: **2. Predrag Pupiće, JMBG; 1512955383103** _____
(potpis)

Član: **3. Ante Jažo, JMBG; 2509959381507** _____
(potpis)

ZAM.PREDSJED: **4. Husnija Kurtović, JMBG; 2908949151130** _____
(potpis)

Član: **5. Mirko Grgić, JMBG; 1004980330256** _____
(potpis)