



SKRAĆENI PROSPEKT

Uvrštenje u kotaciju javnih dioničkih društava

KOKA - PERADARSKO PREHRAMBENA INDUSTRIJA D.D.



TO-ONE d.o.o.
Zelinska 3, Zagreb

lipanj 2003.

Članovi Nadzornog odbora i Uprave društva Koka Peradarsko prehrambena industrija dioničko društvo (dalje u tekstu Izdavatelj) čija su imena navedena u ovom skraćenom prospektu prihvaćaju odgovornost za sadržaj skraćenog prospekta.

Prema uvjerenju, svim saznanjima i podacima kojima članovi Nadzornog odbora i Uprave Izdavatelja raspolažu, podaci iz ovog skraćenog prospekta čine cjelovit i istinit prikaz imovine i obveza, gubitaka i dobitaka, financijskog položaja i poslovanja Izdavatelja. Isto tako, podaci iz skraćenog prospekta daju cjelovit i istinit prikaz prava sadržanih u vrijednosnim papirima koji se uvrštavaju, a činjenice koje bi mogle utjecati na potpunost i istinitost ovog skraćenog prospekta nisu izostavljene.

Sukladno Zakonu o tržištu vrijednosnih papira i Pravilniku o sadržaju skraćenog prospekta, ovaj skraćeni prospekt odobren je od strane Komisije za vrijednosne papire Republike Hrvatske. Time je potvrđeno da skraćeni prospekt sadrži sve podatke utvrđene zakonima i propisima Republike Hrvatske, te da može biti objavljen.

Ovaj skraćeni prospekt ne predstavlja ponudu za prodaju ili poziv za kupnju od strane ili za račun Izdavatelja niti se skraćeni prospekt može smatrati preporukom za kupnju ili prodaju dionica Izdavatelja.

SADRŽAJ

1. SAŽETAK

2. PODACI O VRIJEDNOSNIM PAPIRIMA

- 2.1. Vrsta i karakteristike vrijednosnog papira
- 2.2. Oznaka dionica
- 2.3. Tvrtka, sjedište i adresa izdavatelja
- 2.4. Opis prava i obveza koje sadrži dionica
- 2.5. Knjigovodstveni tretman dionica
- 2.6. Porezni tretman dionica
- 2.7. Naziv i adrese institucija preko kojih Izdavatelj podmiruje financijske obveze prema vlasnicima vrijednosnih papira

3. ČIMBENICI RIZIKA

- 3.1. Općenito
 - 3.1.1. Rizici koji utječu na cijenu dionice Izdavatelja
 - 3.1.2. Rizici koji utječu na poslovanje Izdavatelja
- 3.2. Tržišni rizik
- 3.3. Politički rizik
- 3.4. Tehnološki rizik
- 3.5. Monetarno-kreditni i financijski rizik
- 3.6. Upravljački i kadrovski rizik

4. PODACI O IZDAVATELJU VRIJEDNOSNIH PAPIRA

- 4.1. Povijesni pregled
- 4.2. Tvrtka, sjedište, predmet poslovanja, pravni oblik, naziv suda kod kojeg se vodi registar u koji je upisan, te broj upisa u sudskom registru
- 4.3. Iznos upisanog kapitala, uplaćenog kapitala te ukupnog kapitala
- 4.4. Struktura dioničara
- 4.5. Ukupan broj glasova u glavnoj skupštini, broj vlastitih redovnih dionica, ukupan broj dioničara s pravom glasa, te popis dioničara koji imaju 5% ili više od ukupnog broja glasova
- 4.6. Struktura zaposlenih
- 4.7. Organizacijska shema Izdavatelja

5. PODACI O PREDMETU POSLOVANJA IZDAVATELJA

- 5.1. Sažeti opis predmeta poslovanja izdavatelja
- 5.2. Temeljni podaci o tekućim sudskim ili drugim sporovima

6. PODACI O IMOVINI I ZADUŽENOSTI, FINACIJSKOM POLOŽAJU TE DOBITKU I GUBITKU IZDAVATELJA

- 6.1. Bilanca
- 6.2. Račun dobiti i gubitka
- 6.3. Izvještaj o novčanom toku
- 6.4. Pokazatelji zaduženosti
- 6.5. Pokazatelji likvidnosti
- 6.6. Pokazatelji profitabilnosti
- 6.7. Pokazatelji aktivnosti
- 6.8. Pokazatelji ekonomičnosti
- 6.9. Prihodi i prodaja
- 6.10. Rashodi
- 6.11. Dividenda
- 6.12. Pokazatelji po zaposlenom

7. PODACI O ODGOVORNIM OSOBAMA IZDAVATELJA

- 7.1. Članovi Uprave
- 7.2. Članovi Nadzornog Odbora

8. OSTALE RELEVANTNE INFORMACIJE

- 8.1. Interes članova Uprave i Nadzornog odbora
- 8.2. Interes zaposlenih

9. OPĆE INFORMACIJE

POTPISNICI PROSPEKTA

KONTAKT

PRILOZI

SLUŽBENO REVIZIJSKO IZVJEŠĆE ZA 2002. GODINU
STATUT IZDAVATELJA
IZVADAK IZ SUDSKOG REGISTRA

1. SAŽETAK

Sažetak obuhvaća kratki pregled skraćenog prospekta i njegovih cjelina kao prezentacijskog dokumenta Izdavatelja. Opisno se pojašnjava sadržaj cjelina skraćenog prospekta u kojemu su navedene i obrađene sve bitne informacije o poslovanju, rezultatima i okruženju Izdavatelja.

Podaci o vrijednosnim papirima predstavljaju sveukupnost informacija relevantnih za investicijske odluke pojedinog investitora. Navodi se ukupni broj i vrsta izdanih dionica od strane Izdavatelja, njihova nominalna vrijednost, sva prava koja imaju vlasnici dionica kao i sve obveze Izdavatelja prema dioničarima. Objašnjava se knjigovodstveni i porezni tretman dionice kao imovine u skladu s važećim zakonima Republike Hrvatske.

Čimbenici rizika su sve one informacije koje upućuju na moguće negativne utjecaje kako na samo poslovanje Izdavatelja tako i na vrijednost njegovih dionica. Ulaganje u dionice je samo po sebi rizičniji oblik ulaganja te se ovdje o općim vanjskim utjecajima na cijenu dionice neće mnogo govoriti. Analiziraju se prvenstveno rizici koji su povezani sa poslovanjem Izdavatelja i time direktno mogu utjecati na vrijednost i cijenu dionice.

U **podacima o Izdavatelju** navode se svi bitni elementi putem kojih potencijalni investitor može dobiti uvid u kratku povijest dosadašnjeg poslovanja Izdavatelja, predmet poslovanja, veličina temeljnog kapitala i broj glasova na Glavnoj Skupštini. Predstavlja se vlasnička i organizacijska struktura Izdavatelja kao i struktura zaposlenih.

Uz **podatke o predmetu poslovanja** navode se i svi aktualni sudski, arbitražni, upravni ili drugi postupci koji mogu imati utjecaj na financijski ili bilo koji drugi položaj društva.

Standardni računovodstveni izvještaji trebaju omogućiti uvid u **cjelokupni financijski položaj Izdavatelja** te posebno jasno prikazati sliku o imovini, zaduženosti i konačnim rezultatima u poslovanju. Namjera je i kroz financijske pokazatelje prikazati dinamiku poslovanja Izdavatelja na osnovu koje potencijalni investitori mogu donijeti nedvojbene zaključke o odnosu sadašnjih i prijašnjih rezultata.

Podaci o odgovornim osobama Izdavatelja su osobni podaci o članovima Uprave i Nadzornog odbora koji su i potpisnici prospekta čime potvrđuju cjelovit i istinit prikaz financijskog položaja i poslovanja Izdavatelja te da činjenice koje mogu utjecati na dionice Izdavatelja nisu izostavljene.

Ostale relevantne činjenice sadrže podatke o vlasničkom interesu članova Uprave, Nadzornog odbora, zaposlenih i većinskog vlasnika.

2. PODACI O VRIJEDNOSNIM PAPIRIMA

2.1. Vrsta i opis karakteristika dionica

Temeljni kapital Izdavatelja podijeljen je na 903.220 redovnih dionica serije A, svaka nominalne vrijednosti 200,00 kuna. Izdane dionice daju pravo sudjelovanja u upravljanju (nose pravo glasa) i podjeli dobiti.

2.2. Oznaka dionica

Dionice Izdavatelja upisane su u Depozitorij Središnje depozitarne agencije, pod oznakama:

- redovne dionice	oznaka:	KOKA-R-A
	ISIN:	HRKOKARA0009
	CFI:	ESVUFR

Dionice su uključene u usluge Depozitorija (s datumom 26.02.2002) te u usluge Prijehoja i namire (s datumom 26.02.2002.).

2.3. Tvrtka, sjedište i adresa Izdavatelja

Tvrtka: KOKA – PERADARSKO PREHRAMBENA INDUSTRIJA d.d. (skraćeni naziv KOKA d.d.)
Sjedište: Varaždin, Hrvatska
Adresa: Jalkovečka Ulica bb

2.4. Opis prava i obveza koje sadrži dionica, obveze Izdavatelja

Sva prava vlasnika dionica definirana su Zakonom o trgovačkim društvima. Svi vlasnici redovnih dionica Izdavatelja imaju jednaka prava. Redovne dionice Izdavatelja daju vlasniku dionica:

- pravo glasa u glavnoj skupštini Izdavatelja
- pravo na isplatu dijela dobiti Izdavatelja (pravo na dividendu)
- pravo na isplatu dijela ostatka likvidacijske ili stečajne mase Izdavatelja

Jedna redovna dionica daje pravo na jedan glas na Glavnoj skupštini Izdavatelja. U slučaju isplate dobiti kao i isplate ostatka likvidacijske ili stečajne mase Izdavatelja, udjeli vlasnika redovnih dionica se određuju odnosom nominalnih iznosa dionica. Vlasnici dionica također imaju pravo na obaviještenost o poslovanju Izdavatelja kao i pravo na obaviještenost o svim relevantnim informacijama koje mogu utjecati na poslovanje Izdavatelja, njegov financijski, pravni ili drugi položaj.

Dionica je nedjeljiva te se kao takva ne može djelomično stjecati ili otpuštati. Također nije moguće upisivati zaloge ili druge terete na jedan dio dionice.

Izdavatelj je obvezan sazvati Glavnu skupštinu najmanje jednom godišnje, a bez odgađanja ako se ustanovi da u društvu postoji gubitak u visini polovine temeljnog kapitala. Glavna

skupština se mora sazvati i u drugim slučajevima određenim zakonom ili Statutom Izdavatelja. Glavnu skupštinu mogu sazvati i vlasnici dionica koji zajedno imaju više od pet posto udjela u temeljnom kapitalu.

Izdavatelj može donijeti odluku o stjecanju vlastitih dionica pod uvjetima propisanim Zakonom o trgovačkim društvima. Ukupan nominalni iznos tako stečenih dionica ne može prijeći deset posto temeljnog kapitala Izdavatelja. Iz vlastitih dionica Izdavatelju ne pripadaju nikakva prava. Vlastite dionice Izdavatelj može davati u zalog.

Izdavatelj može donijeti odluku o povećanju temeljnog kapitala i o novoj emisiji dionica. Dionice nove emisije mogu biti redovne i povlaštene. Povlaštene dionice se mogu izdati i bez prava glasa, a ukupni nominalni iznos takvih dionica ne može preći polovinu iznosa temeljnog kapitala Izdavatelja. Izdavatelj može donijeti odluku i o smanjenju temeljnog kapitala povlačenjem dionica.

Izdavatelj može donijeti odluku o spajanju ili dijeljenju dionica prema unaprijed utvrđenom omjeru. Broj dionica vlasnika se u tom slučaju mijenja na način da njihova ukupna nominalna vrijednost ostaje nepromijenjena. Pri spajanju, broj dionica vlasnika se smanjuje. Pri dijeljenju, broj dionica vlasnika se povećava.

Ne postoje nikakva ograničenja prijenosa vlasništva nad dionicom niti bilo kakva druga ograničenja dioničkih prava

2.5. Knjigovodstveni tretman dionica

Hrvatske pravne osobe kupljene dionice mogu voditi, sukladno Međunarodnim računovodstvenim standardima, u okviru trgovinskog ili investicijskog portfelja. Trgovinski portfelj podrazumjeva stalno usklađivanje sa tržišnom vrijednosti dionice (zadnja zabilježena zaključna cijena u trgovanju na burzi), dok se u investicijskom portfelju dionice vode po nabavnoj vrijednosti.

2.6. Porezni tretman dionica

Sukladno važećim poreznim propisima u Republici Hrvatskoj, na promet dionica ne plaća se porez na dodanu vrijednost.

Isplata dividendi inozemnim pravnim osobama oporezuje se porezom po odbitku po stopi od 15%. U slučaju postojanja Ugovora o izbjegavanju dvostrukog oporezivanja između Republike Hrvatske i države čiji je osoba rezident, navedena stopa može biti niža. Domaće i strane fizičke osobe na primitke temeljem dividendi plaćaju porez na dohodak od kapitala po stopi od 15 posto. Domaće pravne osobe ne plaćaju porez na prihode ostvarene od dividendi.

Sukladno važećim poreznim propisima, kapitalna dobit nije oporeziva. Pod kapitalnom dobiti smatra se razlika između cijene po kojoj je dionica prodana i cijene po kojoj je kupljena. Kapitalna dobit koju ostvare hrvatske pravne osobe ulazi u osnovicu poreza na dobit kao i svi drugi redovni prihodi. Dobit se oporezuje po stopi od 20 posto.

Dani sažetak poreznog tretmana vlasništva dionica temelji se na hrvatskim zakonima i drugim propisima na snazi u vrijeme pripreme ovog prospekta. Svakom budućem vlasniku dionica preporuča se savjetovati se sa svojim poreznim savjetnikom o poreznim posljedicama koje za njega mogu proizići iz vlasništva dionica.

2.7. Naziv i adrese institucija preko kojih Izdavalj podmiruje financijske obveze prema vlasnicima dionica

Izdavalj podmiruje obveze prema vlasnicima dionica direktno ili preko Središnje depozitarne agencije d.d. Zagreb, Ksaver 200.

3. ČIMBENICI RIZIKA

3.1. Općenito

Poslovanje Izdavatelja i njegovi rezultati u mnogočemu ovise o brojnim vanjskim i unutarnjim faktorima. S jedne strane opća gospodarska, politička i druga kretanja u zemlji, okruženju i svijetu stvaraju uvjete na tržištu na koja nije moguće utjecati te im se sudionici mogu samo prilagođavati. S druge strane zbivanja pod direktnim utjecajem Izdavatelja poput organizacijskih, kadrovskih i drugih poslovnih aktivnosti također u velikoj mjeri utječu na poslovanje Izdavatelja. Zajedničko ovim utjecajima su brojni rizici koji se iz njih manifestiraju, a koji moraju biti uključeni u poslovanje Izdavatelja. Prvenstveno su to tržišni i politički rizici koji su pristupni u svim poslovnim područjima kao i posebni rizici poput tehnološkog, financijskog koji mogu u manjoj ili većoj mjeri utjecati na poslovanje subjekta.

Među ostale rizike moguće je navesti valutni rizik, zakonodavni rizik, inflatorni rizik, rizik likvidnosti te kadrovski rizik. Zajedničko za sve njih je da su postojali i prije te da nisu bitno utjecali na razvoj Izdavatelja.

3.1.1. Rizici koji utječu na cijenu dionice Izdavatelja

Ulaganje u dionice je samo po sebi rizičniji oblik ulaganja. Na cijenu dionice prvenstveno utječu sami osnovni financijski pokazatelji Izdavatelja. Dobri poslovni rezultati i perspektivno buduće poslovanje stvaraju temelje za potencijalni interes investitora. Osim ovih, na cijenu dionice utječu i drugi čimbenici poput općih kretanja na tržištu kapitala, očekivanja ulagača i drugih psiholoških faktora. Investitori se razlikuju po sklonosti riziku i očekivanim prinosima na osnovu čega se stvara ponuda i potražnja za pojedinom dionicom što u konačnici diktira cijenu dionice.

3.1.2. Rizici koji utječu na poslovanje Izdavatelja

Vanjski uvjeti poslovanja Izdavatelja vezani su uz promjene nastale na tržištu roba i usluga, kapitala i radne snage. Oni su posljedica političkih zbivanja u svijetu, promjena poslovne politike i očekivanja kupaca, promjena monetarne politike država i poslovne politike banaka te promjenom ponude i potražnje radne snage a posebno visokokvalificirane i visokoškolvane. Izdavatelj nema mogućnosti utjecati na promjene koje će rezultirati promjenom u prodaji, cijeni proizvodnje ili potrebi većeg i bržeg investiranja u proizvodnju.

3.2. Tržišni rizik

Rizici poslovanja Izdavatelja usko su povezani sa sposobnosti unaprjeđivanja i razvoja proizvodnje kao i o poboljšanju tržišnih pozicija i širenja na nove. U segmentu core businessa Izdavatelja (proizvodnja peradi i jaja, proizvodnja stočne hrane, proizvodnja mesnih prerađevina, klanje stoke, trgovina na veliko i malo prehrambenim i neprehrambenim proizvodima) na hrvatskom i europskim tržištima vlada velika konkurencija te će nošenje sa istom u mnogočemu utjecati na buduće rezultate Izdavatelja.

Izdavatelj ostvaruje najveći dio svoje prodaje na tržištima Hrvatske i okruženja. Izdavatelj posjeduje značajne komparativne prednosti u odnosu na konkurenciju na navedenim tržištima koje se očituju u posjedovanju vlastite tehnologije proizvoda i proizvodnje te postojanju vlastitih robnih marki koji su svojom kvalitetom preporuka za nova korištenja proizvoda Koke d.d. Varaždin.

Na ostalim inozemnim tržištima Izdavatelj ostvaruje manje od 10 posto ukupne prodaje. Konkurencija na istim tržištima je vrlo velika no unatoč tomu Izdavatelj kontinuirano na njima ostvaruje stabilnu razinu prihoda.

3.3. Politički rizik

Uključenost Hrvatske u svjetske i europske gospodarske i političke integracije utječe na poslovnu poziciju Izdavatelja kako u dijelu prodaje tako i nabave. Posebno su važni odnosi sa zemljama okruženja upravo zbog skorog pridruživanja tih zemalja EU čime će biti primjenjivani jednaki propisi za sve navedene zemlje. Osjetljivost pozicije Izdavatelja o političkim utjecajima zavisi i od pojedine vrste proizvoda koju Izdavatelj plasira na vanjska tržišta. Izvoz na ta tržišta je u velikoj mjeri otežan činjenicom da je velika većina proizvoda prehrambene industrije terećena raznim carinskim opterećenjima i izvoznim kvotama.

3.4. Tehnološki rizik

Tehnologija proizvoda iz proizvodnog programa Koke d.d. Varaždin na europskom tržištu mijenja se relativno brzo. Vlastitim razvojem proizvoda i stalnim unaprjeđenjem tehnologija proizvodnje koje se ostvaruju u Koki d.d. Varaždin osigurava se usvajanje novih proizvoda i unaprjeđenje starih. Raspolaganje vlastitim tehnologijama omogućuje Koki d.d. nezavisnost o drugim velikim proizvođačima, a omogućuje i konkurentnost na tržištu.

3.5. Monetarno-kreditni i financijski rizik

Promjene monetarne i financijske politike Hrvatske mogu utjecati na konkurentnost Izdavatelja kako na europskom tako i na hrvatskom tržištu. Posebno se ističu porezna politika (utjecaj veličine poreza na dobit, sustava oporezivanja plaća), sustav carina, kreditni potencijal banaka te s druge strane mjere subvencija i izvoznih poticaja koje sve mogu bitno utjecati na konkurentnost Izdavatelja.

Današnja situacija u odnosu na prijašnju može se ocijeniti kao bolja u pogledu stimuliranja izvoza, troška duga, a lošija u pogledu zaštite domaće proizvodnje.

3.6. Upravljački i kadrovski rizici

Veliki dio dosadašnjeg poslovnog uspjeha Izdavatelja baziran je na iznimnim stručnjacima i iskusnim djelatnicima zaposlenim kod Izdavatelja, koji su osposobljeni za postizanje vrhunskih rezultata.

Management odgovoran za kadrovske poslove, konstantno usklađuje broj djelatnika s potrebama proizvodnje. Stoga je u poslovanju Izdavatelja prisutna velika fluktuacija radne snage, ovisno o trenutnim potrebama poslovanja. Raspoloživi kadrovi maksimalno će se koristiti za povećanje produktivnosti, te će se stalno voditi briga o pomlađivanju i poboljšanju visokostručnih i proizvodnih kadrova.

4. PODACI O IZDAVATELJU VRIJEDNOSNIH PAPIRA

4.1. Povijesni pregled

Koka d.d. smještena je na rubnim dijelovima grada Varaždina. Utemeljena je 1961. godine, od osnutka je bilježila ekstenzivan razvoj, te je postala najveći proizvođač brojlerskog mesa u bivšoj Jugoslaviji.

Koka d.d. Varaždin raspolaže sa oko 260.000 m² raznih građevinskih objekata koji su izgrađeni tijekom njenog opstanka.

1. Matične farme kokoši nesilica, valionice i farme za uzgoj brojlera

Ove farme su dislocirane na području okolice grada Varaždina i u Županiji Međimurskoj. Dislokacija je nužna i izvršena je zbog ekoloških razloga i smanjenja rizika od pojave masovnih bolesti peradi. Ukupna površina građevinskog zemljišta svih farmi iznosi 1.235.062 m², a površina proizvodnih i ostalih gospodarskih objekata farmi iznosi 218.431 m².

2. Proizvodni i poslovni objekti klaonice i prerade mesa

Zauzimaju površinu građevinskog zemljišta od 81.759 m², a netto površina svih objekata iznosi 21.818 m².

3. Tvornica stočne hrane

Ova tvornica zauzima površinu građevnog zemljišta od 24.892 m², a građevinski objekti imaju 8.745 m² površine i potrebne silose.

U 1990. godini Koka d.d. Varaždin je registrirana kao izvoznik, dok je 1991. godina obilježena znatnim gubicima, iznosa 7.454.000 DEM. Indirektno štete iznosile su cca 100 milijuna DEM. Direktni kao i indirektni gubici posljedica su ratne agresije.

1993. godine blokiran je žiro račun KOKE, zbog nemogućnosti podmirenja dobavljača i kreditora, a zbog nastavka proizvodnje matično društvo formira dva d.o.o.-a:

-d.o.o. Koka Pekara

-d.o.o. Koka Peradarska proizvodnja

Iste godine Koka je dobila status izvoznog subjekta u zemljama Europske unije.

1995. godine obilježena je kupnjom većinskog paketa dionica od strane Vindije d.d. Naime, nakon sklopljenog Ugovora o kupnji većinskog udjela u Koki d.d. od Hrvatskog fonda za privatizaciju, Vindija d.d. je izvršila upis u knjigu dioničara 17.02.1995. godine.

U 1996. godini Koka Pekara postaje samostalni d.o.o. u sastavu Poslovnog sustava Vindije d.d. Varaždin, i mijenja naziv u Pekarnica Latica d.o.o. koji zadržava do danas.

1997. godinu obilježilo je nekoliko događaja. Preuređene su pileće farme broj 2 i broj 7, te je izvršena kompjuterizacija na svim farmama Koke. Izuzetna kvaliteta proizvoda rezultirala je suradnjom s vodećom europskom aviokompanijom Lufthansa, a veliki interes za panirani program Koke pokazuju, nakon održane prezentacije i degustacije eminentne austrijske

aviokompanije Lauda Air i Austrian Airways. U istoj godini otvorene su nove proizvodne linije te je izvršeno uvođenje nove robne marke Cekin (05.12.1997). Time je stvorena nova osnova za snažnije tržišno pozicioniranje kvalitetnih pilećih proizvoda.

1998. godine uvedena je nova oprema u laboratorije Koke. Uvedeni su novi zračni kompresori THS. Iste godine na pilećoj Farmi, nedaleko od Nove Vesi te na Farmi 5, puštena je u pogon instalacija novih automatskih gnijezda. U tvornici stočne hrane nabavljen je novi Poliklip. Za Valionicu su instalirani te pušteni u pogon novi sistemi za hlađenje.

1999. godine puštena je u rad visokosofisticirana linija Wolfking za proizvodnju prerađevina u pogonu prerade mesa Industrije mesa Koke. Iste godine uveden je novi Destruktor u kafileriji u Industriji mesa.

2000. godinu obilježilo je nekoliko značajnih događaja. Tu je prije svega certifikacija sustava kvalitete Industrije mesa po standardu ISO 9001-23.03.2000. godine, i to kao prva mesna industrija u Hrvatskoj. Izvršena su ulaganja u novi sofisticirani sustav za pranje, zapjenjivanje, isplahnjivanje i dezinfekciju Scanio sa kojim se propisano provodi SSOP. Iste godine, u pojedine Farme su uvedeni novi sistemi grijanja te nova automatska gnijezda. Iste godine izvršena je sanacija Tvornice stočne hrane, te je počela proizvodnja genetike u Koki-COBB 1.

U 2001. godini Koka d.d. je organizirana u dva profitna centra: Industriju mesa i Tvornicu stočne hrane. Iste godine otvorena je Farma 1 za piliće u Varaždinu, uvedena je nova oprema u laboratorije Koke d.d. te nova oprema na pojedinim farmama.

2001. godina specifična je po informatizaciji poslovanja, naime uvedena je nova telefonska centrala koja spaja tvrtke poslovnog sustava, te su stavljeni u upotrebu novi kancelarijski prostori u Tvornici stočne hrane. Saniran je željeznički industrijski kolosjek u TSH.

Nova postrojenja u pogonu za proizvodnju kobasičarskih proizvoda u profitnom centru Industrija mesa Koke puštena su u pogon 2002. godine. Također, kupljen je najmoderniji sofisticirani kompjuterizirani stroj Townsend za proizvodnju hrenovki izuzetno velikih proizvodnih mogućnosti i kapaciteta od 2 tone na sat. Izvršene su rekonstrukcije na staroj klaonici te je ponovno stavljena u funkciju valionica u Beretincu. Farma 1 u Jalkovcu - klasa najmodernije farme, imala je najbolje rezultate.

Iste godine potpisan je ugovor sa Zagrebačkom i Varaždinskom bankom Zagreb za kredit za novu tvornicu stočne hrane (11.12.2002. godine).

U 2002. godini izvršeno je pripajanje Koke d.o.o. Koki d.d.

2003. godinu obilježili su noviteti u proizvodnom asortimanu «Četiri Favorita». Koka je certificirana sa ISO 9001:2000 (23.04.2003).

4.2. Tvrtka, sjedište, predmet poslovanja, pravni oblik, naziv suda kod kojeg se vodi registar u koji je upisan te broj upisa u sudskom registru

Koka peradarsko prehrambena industrija d.d. Varaždin (skraćeni naziv Koka d.d.) sa sjedištem u Varaždinu, Jalkovečka Ulica bb, MBS 070020360 zastupano po članovima Uprave posluje kao dioničko društvo registrirano pri Trgovačkom sudu u Varaždinu pod registarskim brojem Tt - 02/1702-2, dana 16.12.2002. godine.

Kao svoju osnovnu djelatnost Izdavalatelj obavlja slijedeće:

- proizvodnja peradi i jaja
- proizvodnja stočne hrane
- proizvodnja mesnih prerađevina
- klanje stoke
- trgovina na veliko i malo prehrambenim i neprehrambenim proizvodima

Predmet poslovanja Izdavalatelja sukladno izvodu iz Sudskog registra, od 19.05.2003.godine:

1. Uzgoj stoke peradi i ostalih životinja
2. Usluge u poljoprivredi, osim veterinarskih
3. Proizvodnja hrane i pića
4. Izdavačka djelatnost
5. Reciklaža nemetalnih ostataka i otpadaka
6. Održavanje i popravak motornih vozila
7. Trgovina na veliko i posredovanje u trgovini
8. Trgovina na malo u nespecijaliziranim prodavaonicama
9. Trgovina na malo živežnim namirnicama u spec. prodavaonicama
10. Trgovina na malo kozmetičkim i toaletnim proizvodima
11. Trgovina na malo tekstilom
12. Trgovina na malo odjevnim predmetima
13. Trgovina na malo obućom i kožnim proizvodima
14. Trgovina na malo namještajem i dr. proizvodima za kućanstvo
15. Trgovina na malo električnim aparatima za kućanstvo
16. Trgovina na malo željeznom robom, bojama, staklom
17. Trgovina na malo knjigama i papirnatom robom
18. Trgovina na malo uredskom opremom i računalima
19. Trgovina na malo satovima
20. Trgovina na malo sportskom opremom
21. Trgovina na malo igrama i igračkama
22. Trgovina na malo cvijećem
23. Trgovina na malo gorivima
24. Specijalizirana trgovina na malo zidnim tapetama, prekrivačima za pod i sredstvima za čišćenje
25. Specijalizirana trgovina na malo sjemenjem, gnojivom, kućnim ljubimcima i hranom za kućne ljubimce
26. Specijalizirana trgovina na malo suvenirima, rukotvorinama i religijskim predmetima, te umjetninama
27. Specijalizirana trgovina na malo filatelističkim markama i novcem
28. Specijalizirana trgovina na malo neprehrambenim proizvodima d.n.
29. Trgovina na malo rabljenom robom u prodavaonicama
30. Trgovina na malo izvan prodavaonica

31. Popravak predmeta za osobnu uporabu i kuć.
32. Ugostiteljstvo
33. Kopneni prijevoz; cjevovodni transport
34. Prateće i pomoćne djelatnosti u prometu
35. Financijsko davanje u zakup (leasing)
36. Ostalo financijsko posredovanje, d.n.
37. Pomoćne djelatnosti u financijskom posredovanju d.n.
38. Poslovanje nekretninama
39. Obrada podataka
40. Istraživanje tržišta i ispitivanje javnog mijenja
41. Savjetovanje u vezi s poslovanjem i upravljanjem
42. Promidžba (reklama i propaganda)
43. Djelatnost pakiranja
44. Računovodstveni i knjigovodstveni poslovi
45. Veterinarske djelatnosti
46. Međunarodni cestovni prijevoz
47. Prijevoz za vlastite potrebe
48. Laboratorijski poslovi: obavljanje mikrobioloških i kemijsko-fizikalnih analiza namirnica, sirovina i dodataka za proizvodnju namirnica, vode (otpadnih i za piće), stočne hrane, mikrobiološke analize stelje, paperja, lešina peradi, jaja. Organa i izmeta
49. Kontrola mikrobiološke čistoće i serološke pretrage

4.3. Iznos upisanog kapitala, uplaćenog kapitala te ukupnog kapitala

Temeljni kapital Izdavatelja iznosi 180.644.000,00 kuna (na dan 04.10.2002.) i podijeljen je na 903.220 redovne dionice, serije A, svaka nominalne vrijednosti 200,00 kuna. Dionice su izdane u nematerijaliziranom obliku. O izdanim dionicama se vodi Knjiga dionica kod Središnje depozitarne agencije.

Struktura ukupnog kapitala (u .000 HRK):

STRUKTURA KAPITALA (.000 HRK)	2000	2001
Upisani kapital	180.644	180.644
Rezerve	87.069	124.584
Dobit razdoblja	17.467	28.466
UKUPNO	285.180	333.694

Temeljni kapital je u cjelosti uplaćen. Ne postoji odobreni temeljni kapital, niti su izdani drugi vrijednosni papiri zamjenjivi za dionice Izdavatelja. Izdavatelj nije preuzeo obvezu izdavanja novih dionica, niti drugih vrijednosnih papira koji bi svojim vlasnicima davali bilo kakva upravljačka prava ili bili zamjenjivi za dionice Izdavatelja.

4.4. Struktura dioničara

U vlasničkoj strukturi domaće pravne osobe sudjeluju sa 76,62% vlasništva. U vlasništvu Vindije d.d. Varaždin nalazi se 76,22% dok se drugih 0,40% nalazi u vlasništvu Hrvatskog fonda za privatizaciju.

U vlasništvu domaćih fizičkih osoba nalazi se 23,38% temeljnog kapitala Izdavatelja. Strane pravne/fizičke osobe nisu dioničari Izdavatelja niti Izdavatelj posjeduje vlastite dionice.

Vlasnička struktura (na dan 21.05.2003).:

Dioničar	Broj dionica	% vlasništva
Domaće pravne osobe	692.036	76,62%
Domaće fizičke osobe	211.184	23,38%
UKUPNO	903.220	100%

Vlasnička struktura – 10 najvećih dioničara (na dan 21.05.2003).:

Dioničar	Broj dionica	% vlasništva
Vindija d.d. Varaždin	688.470	76,22%
Mali dioničari	211.184	23,38%
Hrvatski fond za privatizaciju	3.566	0,40%
UKUPNO	903.220	100,00%

Niti jedan od malih dioničara ne posjeduje više od 200 dionica (oko 0,02% temeljnog kapitala) Izdavatelja.

4.5. Ukupan broj glasova u Glavnoj skupštini, broj vlastitih redovnih dionica, ukupan broj dioničara s pravom glasa, te popis dioničara koji imaju 5% ili više od ukupnog broja glasova

Ukupno je izdano 903.220 redovnih dionica što čini ukupno 903.220 glasova u Glavnoj skupštini.

Izdavatelj ne posjeduje vlastite dionice.

Ukupno 1.146 dioničara upisanih u Knjizi dionica zaključno sa danom 21.05.2003 imaju pravo glasa na Glavnoj Skupštini.

Niti jedan mali dioničar, pojedinačno, ne posjeduje 5% dionica Izdavatelja.

Samo Vindija d.d. Varaždin ima više od 5% ukupnog broja glasova na Glavnoj skupštini (76,22%).

Struktura dioničara – Dioničari koji imaju 5% ili više od ukupnog broja glasova (na dan 21.05.2003.):

Dioničar	Broj dionica	% vlasništva
Vindija d.d. Varaždin	688.470	76,22%
UKUPNO	688.470	76,22%

4.6. Struktura zaposlenih

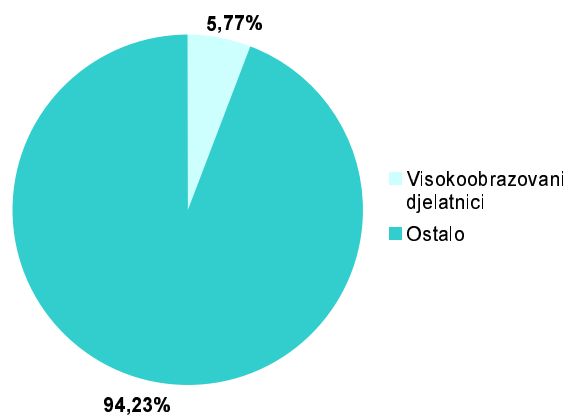
Na dan 30.04.2003. u Koki d.d. Varaždin bilo je zaposleno ukupno 1.699 osoba. Najveći dio zaposlenih je srednjeg stručnog obrazovanja (52,15%), niskokvalificiranog obrazovanja (27,72%) i kvalificiranog obrazovanja (9,24%).

Struktura zaposlenih Koka d.d. Varaždin (na dan 30.04.2003.):

STRUČNA SPREMA	BROJ ZAPOSLENIH	UDIO U %
MR	2	0,12%
VSS	63	3,71%
VŠS	33	1,94%
SSS	886	52,15%
NSS	39	2,29%
VKV	18	1,06%
KV	157	9,24%
PKV	30	1,77%
NKV	471	27,72%
UKUPNO	1.699	100,00%

Udio visokoobrazovanih u strukturi zaposlenih:

VISKOOBRAZOVANI DJELATNICI

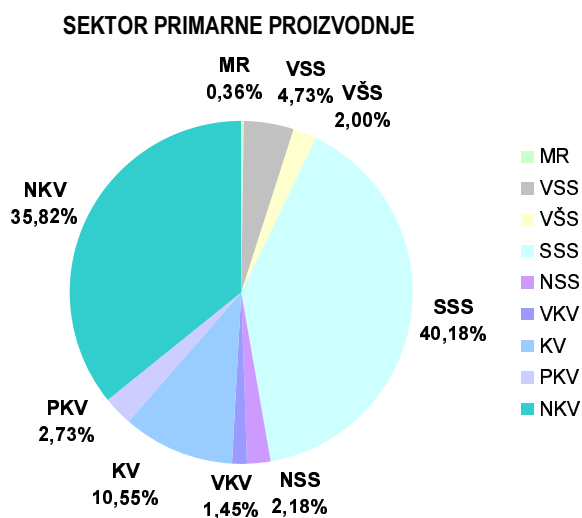


Od ukupnog broja zaposlenih, 5,77% zaposlenih je visokog obrazovanja (više stručno obrazovanje, visoko stručno obrazovanje i magistri).

Struktura zaposlenih po poslovnim jedinicama:

SEKTOR PRIMARNE PROIZVODNJE	MR	VSS	VŠS	SSS	NSS	VKV	KV	PKV	NKV	Ukupno
Uprava	1	1		1					1	4
RJ AOP farmi		1	1	5	1		1		1	10
RJ Matične farme		3	4	57	5	2	17	7	55	150
RJ Brojlerske farme		12	5	106	6	5	30	7	125	296
RJ Valionica brojlera		3	1	45		1	10	1	13	74
RJ Privatnog tova brojlera		2								2
RJ Veterinarska služba	1	4		7					2	14
UKUPNO	2	26	11	221	12	8	58	15	197	550

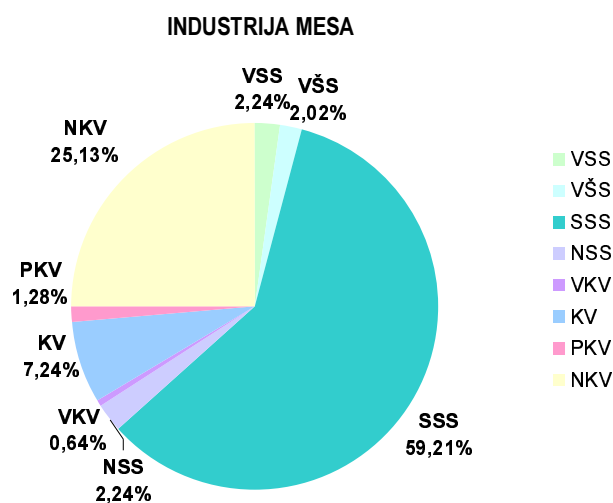
Sektor Primarne proizvodnje - struktura zaposlenih:



U Poslovnoj jedinici Sektor primarne proizvodnje ukupno je zaposleno 550 osoba. Najveći dio zaposlenih je srednjeg stručnog obrazovanja (40,33%), niskokvalificiranog obrazovanja (35,95%) i kvalificiranog obrazovanja (10,58%). Zaposlenih visokog obrazovanja (više stručno obrazovanje, visoko stručno obrazovanje, magistri) je 7,09%.

Struktura zaposlenih po poslovnim jedinicama:

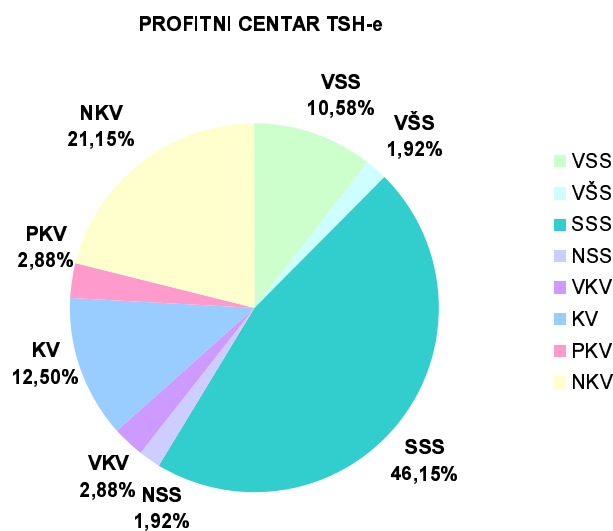
INDUSTRIJA MESA	MR	VSS	VŠS	SSS	NSS	VKV	KV	PKV	NKV	Ukupno
Proizvodnja	8	8	470	18	6	58	10	222	800	
Prodaja	5	3	68	1		7	2	12	98	
Ekonomski centar	4	3	3	2					12	
Nabava			3	5		3		1	12	
Labaratorij	4	2	10					1	17	
UKUPNO	0	21	19	556	21	6	68	12	236	939

Sektor Industrija mesa - struktura zaposlenih:

U Poslovnoj jedinici Industrija mesa ukupno je zaposleno 939 osoba. Najveći dio zaposlenih je srednjeg stručnog obrazovanja (59,21%), niskokvalificiranog obrazovanja (25,13%) i kvalificiranog obrazovanja (7,24%). Zaposlenih visokog obrazovanja (više stručno obrazovanje, visoko stručno obrazovanje, magistri) je 4,26%.

Struktura zaposlenih po poslovnim jedinicama:

PROFITNI CENTAR TSH-e	MR	VSS	VŠS	SSS	NSS	VKV	KV	PKV	NKV	Ukupno
Tvornica stočne hrane		7	2	46	2	3	13	3	22	98
Ekonomski centar TSH-e		2		2						4
Prodaja TSH-e		2								2
UKUPNO	0	11	2	48	2	3	13	3	22	104

Profitni centar TSH-e - struktura zaposlenih:

U Poslovnoj jedinici TSH-e ukupno je zaposleno 104 osobe. Najveći dio zaposlenih je srednjeg stručnog obrazovanja (46,15%), niskokvalificiranog obrazovanja (21,15%) i kvalificiranog obrazovanja (12,50%). Zaposlenih visokog obrazovanja (više stručno obrazovanje, visoko stručno obrazovanje, magistri) je 12,50%.

Struktura zaposlenih po poslovnim jedinicama:

OSTALE POSLOVNE JEDINICE	MR	VSS	VŠS	SSS	NSS	VKV	KV	PKV	NKV	Ukupno
OPĆI, KADR. I PRAVNI POSLOVI	1			11	3		2		15	32
MALOPRODAJA				28		1	16		1	46
FINANCIJSKI SEKTOR	4	1		22	1					28
UKUPNO	0	5	1	61	4	1	18	0	16	106

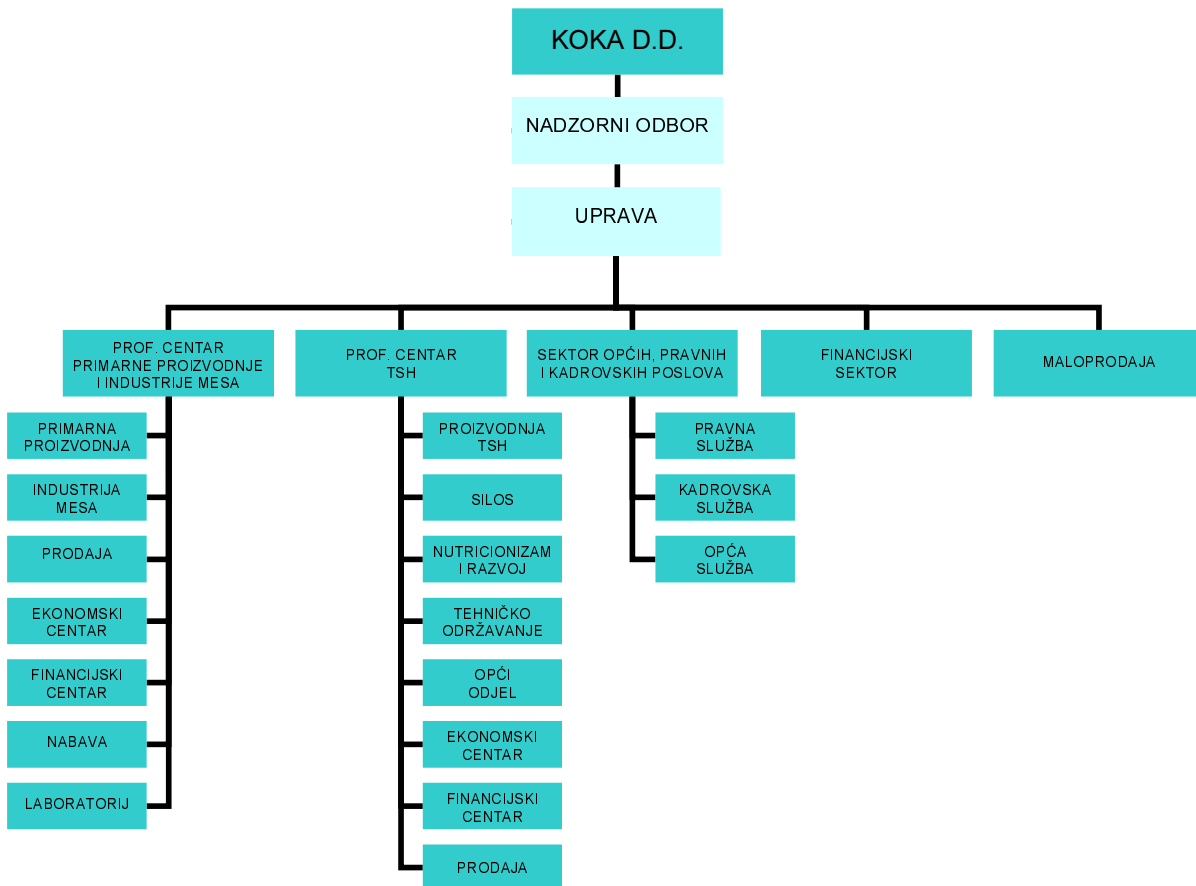
U Poslovnim jedinicama: Sektor općih, pravnih i kadrovskih poslova, Maloprodaja te Financijski sektor ukupno je zaposleno 106 osoba. Od ukupnog broja zaposlenih u navedenim poslovnim jedinicama najveći dio zaposlenih je srednjeg stručnog obrazovanja (57,55%), kvalificiranog obrazovanja (16,98%) i niskokvalificiranog obrazovanja (15,09%). Zaposlenih visokog obrazovanja (više stručno obrazovanje, visoko stručno obrazovanje, magistri) je 5,66%.

4.7. Organizacijska shema Izdavatelja

Izdavateljem upravlja četveročlana Uprava, koju bira Nadzorni odbor. Nadzorni odbor se sastoji od 11 članova koje imenuje Glavna skupština.

Organizacijska struktura Koke d.d., podijeljena je u pet osnovnih poslovnih jedinica: profitni centar Primarna proizvodnja i Industrija mesa, profitni centar TSH, Sektor općih, pravnih i kadrovskih poslova, Financijski sektor i Sektor maloprodaje.

Organizacijska shema Izdavatelja:



5. PODACI O PREDMETU POSLOVANJA IZDAVATELJA

5.1. Sažeti opis predmeta poslovanja Izdavatelja

Kao svojom osnovnom djelatnošću Izdavatelj se bavi slijedećim djelatnostima:

- proizvodnja peradi i jaja
- proizvodnja stočne hrane
- proizvodnja mesnih prerađevina
- klanje stoke

5.2. Temeljni podaci o tekućim sudskim ili drugim sporovima

Koka d.d. sudjeluje kao stranka u ovršnim i parničnim postupcima. Ukupno je pokrenuto 17 sporova.

Koka d.d. Tužitelj

Koka d.d. do sada je pokrenuo 1 predmet (tužbu) radi povrede žiga.

Koka d.d. Tuženik

Protiv Koke d.d. i pravnih prednika pokrenuto je ukupno 16 sudskih postupaka: 12 iz područja poslovanja, 1 spor zbog ozljede na radu, 4 spora gdje zaposlenici traže sudsku zaštitu prava

Od ukupno 17 sudskih sporova, 11 ih je u rješavanju (postupku), 2 spora su u reviziji, a 5 u statusu žalbe.

Niti jedan sudski postupak kojeg Koka d.d. trenutno vodi, niti svi postupci zajedno, ne predstavljaju opasnost po financijsku stabilnost i prijetnju redovnom poslovanju Izdavatelja.

U sudskim postupcima gdje se procjenjuje mogućnost pojave financijskog rizika, a vodeći računa o njihovom minimiziranju, nastoje se postići nagodbena rješenja pregovaranjem, ako postoji procjena nepovoljnog ishoda po Izdavatelja.

Koka d.d. nema sklopljen niti jedan ugovor s dobavljačima koji bi imali presudnog utjecaja na poslovanje (u smislu mogućih troškova), kao što je i mala vjerojatnost raskida suradnje s najvažnijim poslovnim partnerima.

6. PODACI O IMOVINI I ZADUŽENOSTI, FINANCIJSKOM POLOŽAJU TE DOBITKU I GUBITKU IZDAVATELJA

Prikazani financijski podaci u ovom poglavlju pružaju kompletnu sliku o poslovanju i rezultatima Izdavatelja. Podaci su preuzeti i izračunati na temelju konsolidiranih financijskih izvještaja Grupe Koka Peradarsko prehrambena industrija za 2000. i 2001. Grupa se sastojala od dva društva: Koka d.d. i Koka d.o.o. Do prosinca 2002. godine osnovna djelatnost sustava obavljana je u društvu Koka d.o.o. Krajem 2002. godine (15. prosinca 2002. godine) proveden je postupak pripajanja Koke d.o.o. Varaždin, Koki d.d. Varaždin. Financijski podaci za 2002. godinu preuzeti su i izračunati na temelju financijskih izvještaja Koka Peradarsko prehrambena industrija d.d. (koji obuhvaćaju financijske podatke prijašnje Koke d.d. i Koke d.o.o.).

Prije pripajanja, ulaganja u povezano društvo Koka d.o.o. bila su iskazana metodom udjela, a financijski izvještaji obuhvaćeni su postupkom konsolidacije i uključivani u konsolidirane financijske izvještaje Koka - Grupa, koji su sastavljeni i prezentirani do 2001. godine. Nakon pripajanja, Koka d.d. ne sastavlja konsolidirane financijske izvještaje.

Revizor je Revidicon d.o.o., Kapucinski trg 12, Varaždin koji je reviziju obavio sukladno Međunarodnim revizijskim standardima, a financijska izvješća su sačinjena u skladu s Međunarodnim računovodstvenim standardima.

Zasebni financijski izvještaji Koke d.d. ovdje nisu analizirani nego se samo navode u informacijske svrhe.

Revidirani financijski izvještaji Grupe Koka Peradarsko prehrambena industrija d.d. Varaždin (za 2000. i 2001. godinu) i Koka Peradarsko prehrambena industrija d.d. Varaždin dostavljaju se u prilogu Prospekta.

6.1. Bilanca Izdavatelja

BILANCA (000.HRK)	2000	2001	2002
Dugotrajna imovina	290.227	294.135	283.964
Nematerijalna imovina	280	0	0
Materijalna imovina	283.696	288.229	277.772
Financijska imovina	103	121	121
Potraživanja	6.148	5.785	6.071
Kratkotrajna imovina	254.128	324.192	376.312
Zalihe	87.244	131.170	126.988
Potraživanja iz poslovanja	146.592	166.212	222.752
Ostala potraživanja	11.176	11.204	8.095
Financijska imovina	1.677	11.623	12.627
Novac na računu i blagajni	7.439	3.983	5.850
Plaćeni troškovi budućeg razdoblja	116	0	0
UKUPNO AKTIVA	544.471	618.327	660.276
Kapital i rezerve	285.180	333.694	316.085
Upisani kapital	180.644	180.644	180.644
Rezerve	87.069	124.584	109.386
Dobit tekućeg i prethodnog razdoblja	17.467	28.466	26.055
Dugoročne obveze	41.324	43.483	24.900
Kratkoročne obveze	212.371	235.790	313.486
Obveze iz poslovanja	202.824	223.516	287.769
Kratkoročne financijske obveze	9.547	12.274	25.717
Odgođeno plaćanje troškova	5.596	5.360	5.805

Bilanca Koka d.d. (prije pripajanja):

BILANCA (000.HRK)	2000	2001
Dugotrajna imovina	234.576	235.909
Nematerijalna imovina	0	0
Materijalna imovina	213.512	196.384
Financijska imovina	14.916	33.740
Potraživanja	6.148	5.785
Kratkotrajna imovina	106.022	159.488
Zalihe	21	0
Potraživanja od povezanih društava	102.802	156.909
Ostala potraživanja	3.196	2.579
Financijska imovina	0	0
Novac na računu i blagajni	3	0
Plaćeni troškovi budućeg razdoblja	0	0
UKUPNO AKTIVA	340.598	395.397
Kapital i rezerve	285.180	333.694
Upisani kapital	180.644	180.644
Rezerve	87.069	124.584
Premije na emitirane dionice	0	0
Trezorske dionice	0	0
Dobit tekućeg i prethodnog razdoblja	17.467	28.466
Dugoročna rezerviranja	0	0
Dugoročne obveze	22.142	21.626
Kratkoročne obveze	29.572	36.609
Obveze iz poslovanja	24.023	32.889
Kratkoročne financijske obveze	5.549	3.720
Odgođeno plaćanje troškova	3.704	3.468
UKUPNO PASIVA	340.598	395.397

6.3. Račun dobiti i gubitka Izdavatelja

RAČUN DOBITI I GUBITKA (000.HRK)	2000	2001	2002
Poslovni prihodi	707.621	953.628	974.373
Prihodi od prodaje u zemlji	600.039	806.673	837.116
Prihodi od prodaje u inozemstvu	33.748	59.968	64.699
Ostali prihodi iz osnovne djelatnosti	73.834	86.987	72.558
Financijski prihodi	11.353	6.456	6.083
Pozitivne tečajne razlike	465	1.819	1.853
Kamate i ostali financijski prihodi	10.888	4.637	4.230
Izvanredni prihodi	11.788	7.055	5.375
UKUPNI PRIHODI	730.762	967.139	985.831
Poslovni rashodi	687.635	924.709	950.662
Promjene vrijednosti zaliha	-1.222	-16.927	7.901
Materijalni troškovi i troškovi prodane robe	427.148	582.449	572.141
Troškovi zaposlenih	54.880	67.787	81.127
Amortizacija	48.419	77.414	42.068
Vrijednosno usklađivanje i rezerviranja	8.826	9.365	7.458
Ostali troškovi iz osnovne djelatnosti	149.584	204.621	239.967
Financijski rashodi	21.959	11.894	7.766
Negativne tečajne razlike	1.312	3.184	1.656
Kamate i ostali financijski rashodi	20.647	8.710	6.110
Izvanredni rashodi	3.701	1.168	479
UKUPNI RASHODI	713.295	937.771	958.907
DOBIT / GUBITAK PRIJE POREZA	17.467	29.368	26.924
Porez	0	902	869
DOBIT / GUBITAK	17.467	28.466	26.055

Račun dobiti i gubitka Koka d.d. (prije pripajanja):

RAČUN DOBITI I GUBITKA (000.HRK)	2000	2001
Poslovni prihodi	22.933	46.254
Prihodi od prodaje u zemlji	0	0
Prihodi od prodaje u inozemstvu	0	0
Ostali prihodi iz osnovne djelatnosti	22.933	46.254
Financijski prihodi	21.111	3.422
Pozitivne tečajne razlike	0	0
Kamate i ostali financijski prihodi	21.111	3.422
Izvanredni prihodi	823	3.164
UKUPNI PRIHODI	44.867	52.840
Poslovni rashodi	23.968	20.249
Promjene vrijednosti zaliha	0	0
Materijalni troškovi i troškovi prodane robe	0	0
Troškovi zaposlenih	0	0
Amortizacija	22.933	19.565
Vrijednosno usklađivanje i rezerviranja	0	0
Ostali troškovi iz osnovne djelatnosti	1.035	684
Financijski rashodi	3.364	4.024
Negativne tečajne razlike	432	1.962
Kamate i ostali financijski rashodi	2.932	2.062
Izvanredni rashodi	68	101
UKUPNI RASHODI	27.400	24.374
DOBIT / GUBITAK PRIJE POREZA	17.467	28.466
Porez	0	0
DOBIT / GUBITAK	17.467	28.466

6.4. Izvještaj o novčanom toku Izdavatelja

NOVČANI TOK (000.HRK)	2000	2001	2002
Poslovne aktivnosti			
Dobit tekuće godine	17.467	28.466	26.055
Amortizacija	48.419	77.414	42.068
Povećanje/smanjenje zaliha	7.664	-43.926	4.182
Povećanje/smanjenje potraživanja od povezanih društava	-22.768	-17.347	-56.782
Povećanje/smanjenje potraživanja od kupaca	-1.453	-2.273	242
Povećanje/smanjenje ostalih potraživanja	-1.756	-8.682	3.109
Povećanje/smanjenje plaćenih troškova budućeg razdoblja	4	116	0
Povećanje/smanjenje obveza prema povezanim društvima	11.400	21.478	-2.319
Povećanje/smanjenje obveza prema dobavljačima	-37.339	14.435	40.619
Povećanje/smanjenje obveza prema zaposlenima	782	1.656	-1.842
Povećanje/smanjenje obveza za poreze i doprinose	1.613	5.270	-369
Povećanje/smanjenje ostalih kratkoročnih obveza	21.550	-21.109	-7.995
Povećanje/smanjenje ostale aktive	0	363	-286
Povećanje/smanjenje ulaganja u povezana društva	0	-19	0
Povećanje/smanjenje ostale pasive	0	-236	445
Ostalo	-189	0	0
NETO NOVČANI TOK IZ POSLOVNIH AKTIVNOSTI	45.394	55.606	47.127
Investicijske aktivnosti			
Nabava osnovnih sredstava	-35.623	-52.419	-35.460
Povećanje/smanjenje danih predujmova	793	797	0
Rashod materijalne imovine	250	499	146
Ostalo	783	0	0
NETO NOVČANI TOK IZ INVESTICIJSKIH AKTIVNOSTI	-33.797	-51.123	-35.314
Financijske aktivnosti			
Izglasane dividende	-9.673	-2.744	-3.646
Povećanje/smanjenje depozitnih sredstava	18	-9.955	-1.004
Povećanje/smanjenje dug. obveza po osnovi kredita i zajmova	-7.399	2.159	-18.583
Povećanje/smanjenje kratkoročnih obveza po osnovi kredita i	2.042	2.727	13.443
Povećanje/smanjenje ostalih financijskih ulaganja	3.327	1	0
Ostalo	0	-127	-156
NETO NOVČANI TOK IZ FINACIJSKIH AKTIVNOSTI	-11.685	-7.939	-9.946
POVEĆANJE/SMANJENJE NOVCA I NOVČANIH EKVIVALENATA	-88	-3.456	1.867
Novac i novčani ekvivalenti na početku godine	7.527	7.439	3.983
Novac i novčani ekvivalenti na kraju godine	7.439	3.983	5.850
POVEĆANJE/SMANJENJE NOVCA	-88	-3.456	1.867

Izveštaj o novčanom toku Koka d.d. (prije pripajanja):

NOVČANI TOK (000.HRK)	2000	2001
Poslovne aktivnosti		
Dobit tekuće godine	17.467	28.466
Amortizacija	22.933	19.565
Povećanje/smanjenje zaliha	0	21
Povećanje potraživanja od povezanih društava	-35.675	-54.107
Povećanje/smanjenje ostalih potraživanja	2.767	617
Povećanje/smanjenje obveza prema dobavljačima	255	-1.366
Povećanje/smanjenje obveza za poreze i doprinose	2.269	4.293
Povećanje/smanjenje ostalih kratkoročnih obveza	9.112	1.991
Povećanje/smanjenje ostale aktive	-5.381	363
Povećanje/smanjenje ostale pasive	3.704	-236
Povećanje/smanjenje obveza prema povezanim poduzećima	0	-3.677
NETO NOVČANI TOK IZ POSLOVNIH AKTIVNOSTI	17.451	-4.070
Investicijske aktivnosti		
Nabavna osnovnih sredstava (prijenos unutar povez.poduz.)	-4.628	-2.544
Povećanje/smanjenje danih predujmova	-1	10
Rashod materijalne imovine	23	97
Povećanje/smanjenje ulaganja u povezana društva	-6.561	11.719
Povećanje/smanjenje ostalih financijskih ulaganja	3.327	1
Ostalo	88	0
NETO NOVČANI TOK IZ INVESTICIJSKIH AKTIVNOSTI	-7.752	9.283
Financijske aktivnosti		
Isplata dividendi	-9.673	-2.744
Povećanje/smanjenje obveza po osnovi kredita i zajmova	-3.207	-2.345
Ostalo	3.183	-127
NETO NOVČANI TOK IZ FINACIJSKIH AKTIVNOSTI	-9.697	-5.216
POVEĆANJE/SMANJENJE NOVCA I NOVČANIH EKVIVALENATA	2	-3
Novac i novčani ekvivalenti na početku godine	1	3
Novac i novčani ekvivalenti na kraju godine	3	0
POVEĆANJE/SMANJENJE NOVCA	2	-3

6.5. Pokazatelji zaduženosti

KRATKOROČNI KREDITI	Ugovoreni iznos	Iznos kredita 31.12.2002.	Dospijeće u 2003.
Carinarnica Koprivnica	1.085.199 HRK	1.085.199 HRK	1.085.199 HRK
UKUPNO		1.085.199 HRK	1.085.199 HRK

Izdavatelj ima obveze po osnovu kratkoročnih kredita prema Carinarnici Koprivnica. Kredit dospjeva na naplatu u 2003. godini u iznosu 1.085.199 kuna.

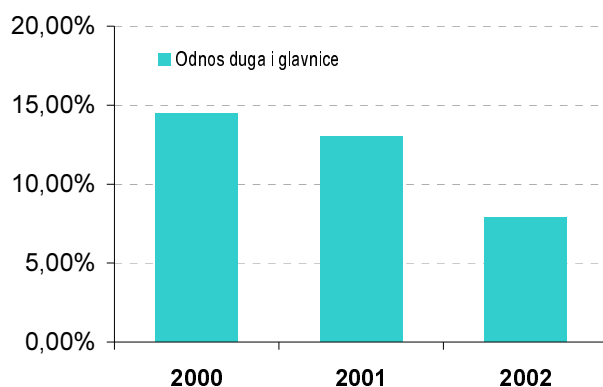
DUGOROČNI KREDITI	Ug. iznos	Dospijeće u 2002.	Dospijeće u 2003.	Stanje 31.12.02.
Zagrebačka banka	2.265.978 DEM	1.704.895 HRK	3.716 HRK	3.716 HRK
Državno ravnateljstvo rob. rez.	6.775.750 DEM	2.015.053 HRK	4.012.571 HRK	21.679.374 HRK
Ministarstvo financija	7.587.200 HRK	2.247.828 HRK	11.456.673 HRK	11.456.673 HRK
Ministarstvo financija	5.021.875 HRK	1.487.810 HRK	7.583.033 HRK	7.583.033 HRK
Hrvatske vode	3.692.877 HRK	561.126 HRK	702.604 HRK	3.159.805 HRK
Hrvatske vode	4.187.571 HRK	641.979 HRK	800.486 HRK	3.574.471 HRK
Croatia osiguranje	1.860.000 HRK	372.000 HRK	93.000 HRK	93.000 HRK
Euribrid Holandija	1.056.102 NLG	292.652 HRK		
UKUPNO		9.323.343 HRK	24.652.083 HRK	47.550.072 HRK

Najveći dio obveza Izdavatelja po osnovu dugoročnih kredita na dan 31.12.2002. odnosi se na kredit Državnog ravnateljstva robnih rezervi (45,59%) i dva kredita Ministarstva financija (40,04%). Preostale obveze po osnovu dugoročnih kredita su krediti Zagrebačke banke, Hrvatskih voda i Croatia osiguranja.

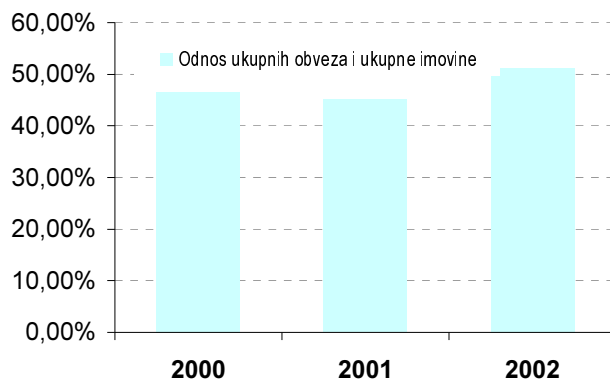
Pokazatelji zaduženosti Izdavatelja:

POKAZATELJI ZADUŽENOSTI	2000	2001	2002
Odnos duga i glavnice Dugoročne obveze / Kapital i rezerve	14,49%	13,03%	7,88%
Odnos dugoročnih obveza i ukupne imovine Dugoročne obveze / Ukupna imovina	7,59%	7,03%	3,77%
Odnos ukupnih obveza i ukupne imovine (Kratkoročne obveze + Dugoročne obveze) / Ukupna imovina	46,59%	45,17%	51,25%
Financijska poluga Ukupna pasiva / Kapital i rezerve	1,91	1,85	2,09

ODNOS DUGA I GLAVNICE



ODNOS UKUPNIH OBVEZA I UKUPNE IMOVINE

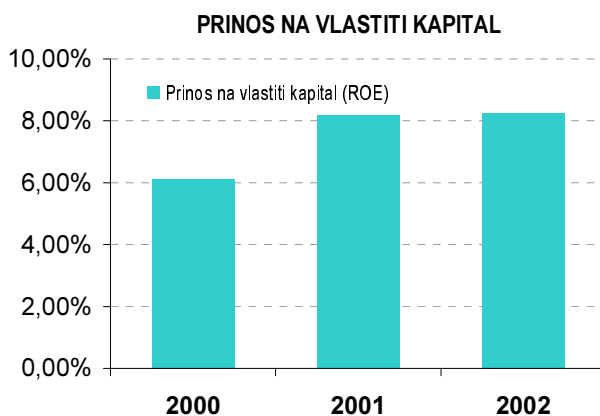


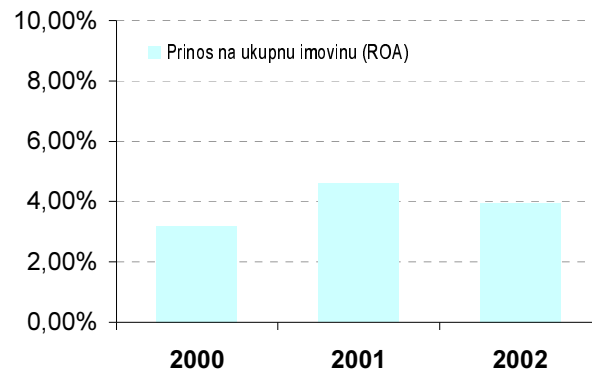
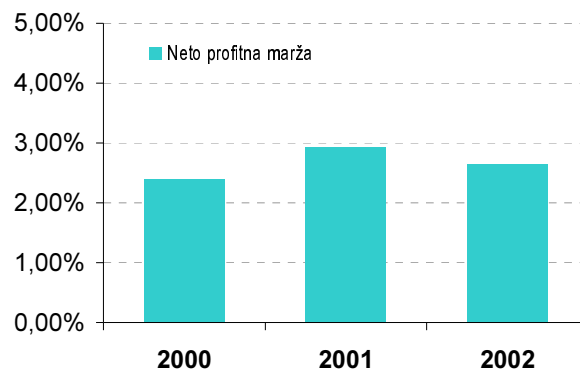
6.6. Pokazatelji likvidnosti

POKAZATELJI LIKVIDNOSTI	2000	2001	2002
Koeficijent ubrzane likvidnosti	0,73	0,77	0,73
<small>(Potraživanja iz poslovanja + Novac na računu i blagajni) / Krat. obveze</small>			
Koeficijent tekuće likvidnosti	1,20	1,37	1,20
<small>Kratkotrajna imovina / Kratkoročne obveze</small>			

6.7. Pokazatelji profitabilnosti

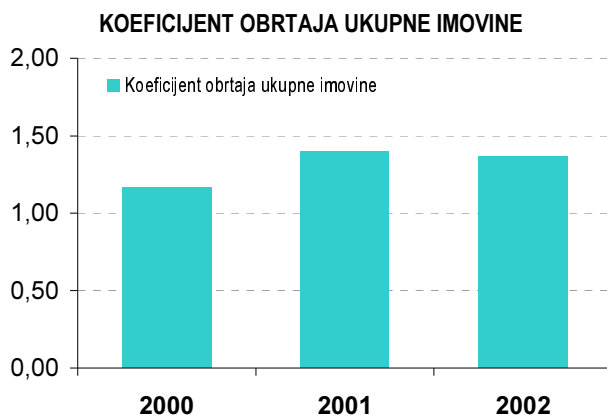
POKAZATELJI PROFITABILNOSTI	2000	2001	2002
Prinos na vlastiti kapital (ROE)	6,12%	8,53%	8,24%
<small>Dobit / Kapital i Rezerve</small>			
Prinos na ukupnu imovinu (ROA)	3,21%	4,60%	3,95%
<small>Dobit / Ukupna imovina</small>			
Neto profitna marža	2,39%	2,94%	2,64%
<small>Dobit / Ukupni prihodi</small>			
Bruto profitna marža	2,39%	3,04%	2,73%
<small>Dobit prije oporezivanja / Ukupni prihodi</small>			
Operativna profitna marža	2,82%	3,03%	2,43%
<small>(Poslovni prihodi - Poslovni rashodi) / Poslovni prihodi</small>			

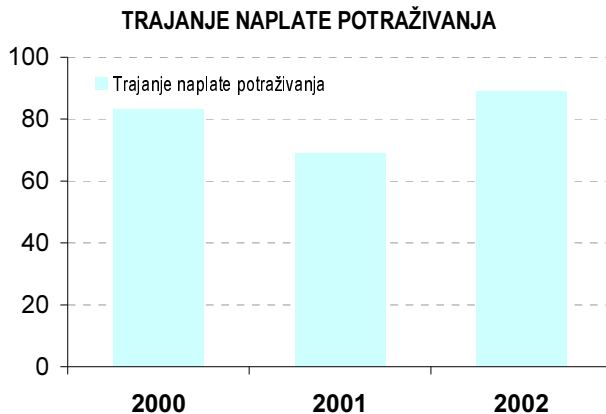


PRINOS NA UKUPNU IMOVINU**NETO PROFITNA MARŽA**

6.8. Pokazatelji aktivnosti

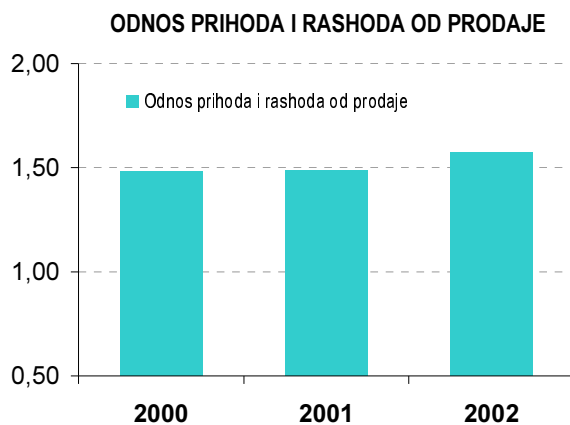
POKAZATELJI AKTIVNOSTI	2000	2001	2002
Koeficijent obrtaja ukupne imovine Prihodi od prodaje / Ukupna imovina	1,16	1,40	1,37
Koeficijent obrtaja kratkotrajne imovine Prihodi od prodaje / Kratkotrajna imovina	2,49	2,67	2,40
Koeficijent obrtaja zaliha Materijalni troškovi i troškovi prodane robe / Zalihe	4,90	4,44	4,51
Koeficijent obrtaja potraživanja Prihodi od prodaje / Potraživanja iz poslovanja	4,32	5,21	4,05
Trajanje naplate potraživanja 360 / Koeficijent obrtaja potraživanja	83,27	69,04	88,92
Koeficijent obrtaja obveza prema dobavljačima Rashodi od prodaje / Obveze iz poslovanja	5,10	6,05	4,88
Trajanje plaćanja dobavljačima 360 / Koeficijent obrtaja obveza prema dobavljačima	70,57	59,48	73,70





6.9. Pokazatelji ekonomičnosti

POKAZATELJI EKONOMIČNOSTI	2000	2001	2002
Odnos ukupnih prihoda i ukupnih rashoda <small>Ukupni prihodi / Ukupni rashodi</small>	102,45%	103,13%	102,81%
Odnos prihoda i rashoda od prodaje <small>Prihodi od prodaje / Materijalni troškovi i troškovi prodane robe</small>	148,38%	148,79%	157,62%



6.10 Prihodi i prodaja

Od ukupnih prihoda, najveći dio čine poslovni prihodi (98,84%) dok financijski i izvanredni prihodi imaju vrlo mali udio u ukupnim prihodima (1,16%).

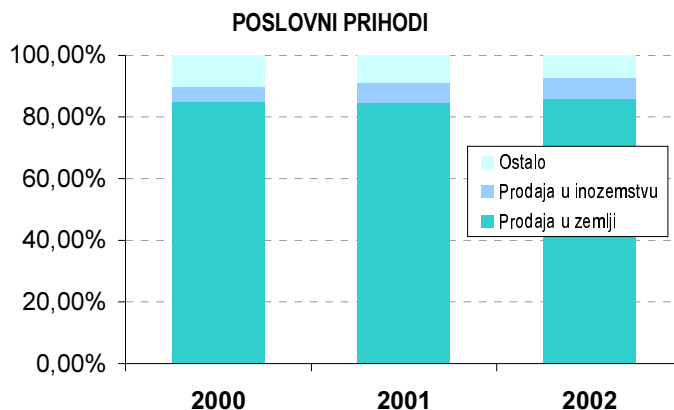
Struktura ukupnih prihoda:

UKUPNI PRIHODI (.000 HRK)	2000	2001	2002
Poslovni prihodi	707.621	953.628	974.373
	96,83%	98,60%	98,84%
Financijski prihodi	11.353	6.456	6.083
	1,55%	0,67%	0,62%
Izvanredni prihodi	11.788	7.055	5.375
	1,61%	0,73%	0,55%
UKUPNO	730.762	967.139	985.831

U strukturi poslovnih prihoda najveći dio čine prihodi od prodaje u zemlji, 85,91%. Prihodi od prodaje u inozemstvu iznose 6,64% poslovnih prihoda dok ostali prihodi iznose 7,45% poslovnih prihoda.

Struktura poslovnih prihoda:

POSLOVNI PRIHODI (.000 HRK)	2000	2001	2002
Prihodi od prodaje u zemlji	600.039	806.673	837.116
	84,80%	84,59%	85,91%
Prihodi od prodaje u inozemstvu	33.748	59.968	64.699
	4,77%	6,29%	6,64%
Ostali prihodi	73.834	86.987	72.558
	10,43%	9,12%	7,45%
UKUPNO	707.621	953.628	974.373



Prodaja po tržištima:

PRODAJA PO TRŽIŠTIMA (.000 HRK)	2001	2002
Hrvatska	806.673	837.116
	93,08%	92,83%
Slovenija	2.821	3.331
	0,33%	0,37%
Federacija BiH	21.647	21.758
	2,50%	2,41%
Makedonija	2.186	1.593
	0,25%	0,18%
Austrija	16.555	18.731
	1,91%	2,08%
Nizozemska	333	357
	0,04%	0,04%
Švedska	343	1.167
	0,04%	0,13%
Velika Britanija	1.434	15.965
	0,17%	1,77%
Poljska	12.769	657
	1,47%	0,07%
Jugoslavija	1.880	1.140
	0,22%	0,13%
UKUPNO	866.641	901.815

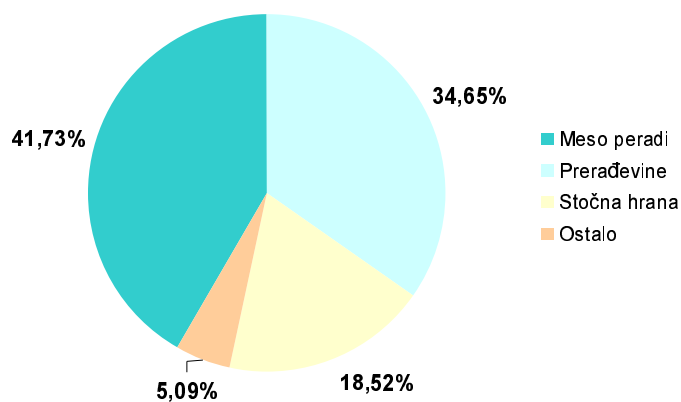
Najveći dio ukupnih prihoda od prodaje ostvaren je na domaćem tržištu (92,83%). U inozemstvu je najveći dio prihoda od prodaje ostvaren na tržištima Federacije BiH (2,41%), Austrije (2,08%) i Velike Britanije (1,77%).

Prodaja po vrstama proizvoda:

PRODAJA PO VRSTAMA PROIZVODA (.000 HRK)	2001	2002
Meso peradi	381.980 44,08%	376.339 41,73%
Prerađevine	287.065 33,12%	312.501 34,65%
Stočna hrana	158.193 18,25%	167.041 18,52%
Ostalo	39.403 4,55%	45.934 5,09%
UKUPNO	866.642	901.816

Najveći dio prihoda od prodaje ostvaren je prodajom mesa peradi (41,73%) i prerađevina (34,65%). Stočna hrana i ostali proizvodi iznose 23,61% prihoda od prodaje.

PRODAJA PO PROIZVODIMA 2002.



6.11. Rashodi

Najveći dio ukupnih rashoda čine poslovni rashodi (99,14%). Financijski i izvanredni rashodi imaju vrlo mali udio u ukupnim rashodima (0,86%).

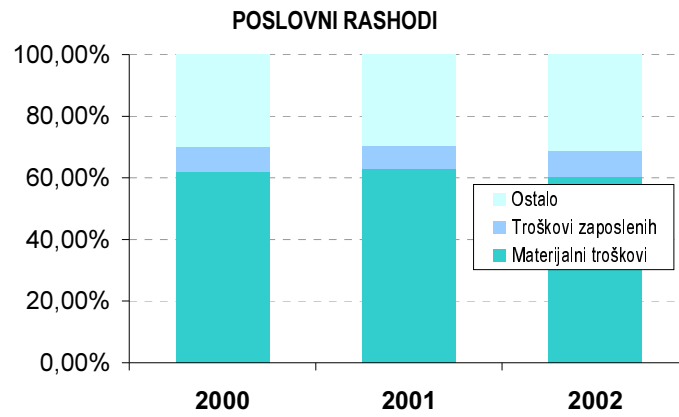
Struktura rashoda:

UKUPNI RASHODI (.000 HRK)	2000	2001	2002
Poslovni rashodi	687.635	924.709	950.662
	96,40%	98,61%	99,14%
Financijski rashodi	21.959	11.894	7.766
	3,08%	1,27%	0,81%
Izvanredni rashodi	3.701	1.168	479
	0,52%	0,12%	0,05%
UKUPNO	713.295	937.771	958.907

Struktura poslovnih rashoda:

POSLOVNI RASHODI (.000 HRK)	2000	2001	2002
Materijalni troškovi i troškovi prodane robe	427.148	582.449	572.141
	62,12%	62,99%	60,18%
Troškovi zaposlenih	54.880	67.787	81.127
	7,98%	7,33%	8,53%
Ostali rashodi	205.607	274.473	297.394
	29,90%	29,68%	31,28%
UKUPNO	687.635	924.709	950.662

Najveći dio poslovnih rashoda čine materijalni troškovi i troškovi prodane robe (60,18%) te ostali rashodi (31,28%). Troškovi zaposlenih iznose 8,53% poslovnih rashoda Izdavatelja.



6.12. Dividenda

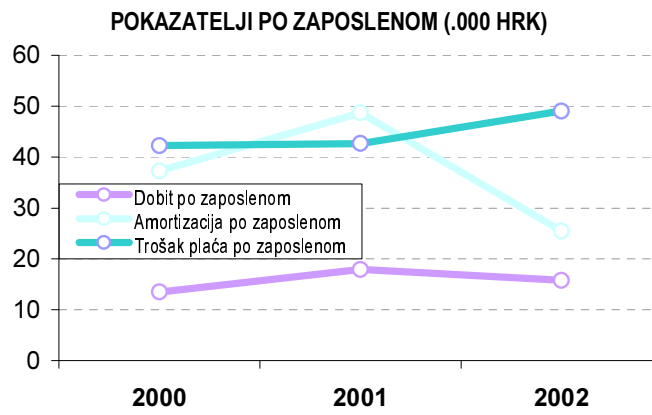
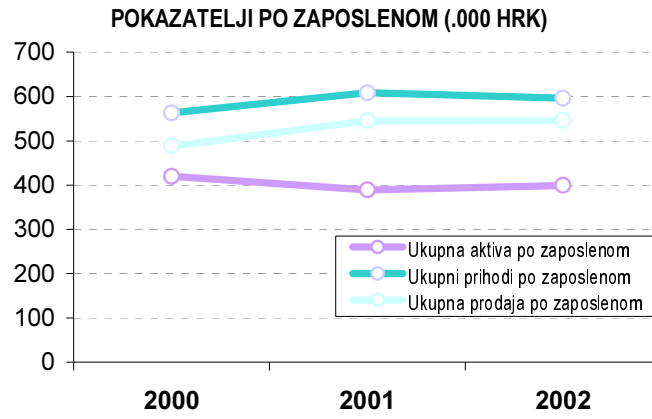
Izdavatelj isplaćuje dividendu svake godine. U 2001. godini isplaćena je dividenda od 11,48 kuna po dionici za 2000. godinu U 2002. godini isplaćena je dividenda iz neraspoređene dobiti prethodnih godina u iznosu 12,56 kuna po dionici i dividenda iz dobiti 2001. godine u iznosu 31,51 kunu po dionici.

Dividenda za godinu	2000	neraspoređena dobit iz ranijih godina	2001
Godina isplate	2001.	2002.	2002.
Neto dobit	17.466.967	11.340.597	28.466.461
Broj dionica	903.220	903.220	903.220
Iznos dividende	10.368.966	11.340.597	28.464.308
Zadržana dobit	7.098.001	0	2.153
Dividenda po dionici	11,48	12,56	31,51

6.13. Pokazatelji po zaposlenom

POKAZATELJI PO ZAPOSLENOM (.000 HRK)	2000	2001	2002
Ukupna aktiva	544.471	618.327	660.276
Ukupni prihodi	730.762	967.139	985.831
Ukupna prodaja	633.787	866.641	901.815
Dobit	17.467	28.466	26.055
Amortizacija	48.419	77.414	42.068
Trošak plaća	54.880	67.787	81.127
Prosječni broj zaposlenih	1.298	1.589	1.653
Ukupna aktiva po zaposlenom	419	389	399
Ukupni prihodi po zaposlenom	563	609	596
Ukupna prodaja po zaposlenom	488	545	546
Dobit po zaposlenom	13	18	16
Amortizacija po zaposlenom	37	49	25
Trošak plaća po zaposlenom	42	43	49

Postoji velik rast zaposlenih u posljednje 2 godine u poslovanju Izdavatelja, koji se bilježi sa 27,35%.



7. PODACI O ODGOVORNIM OSOBAMA IZDAVATELJA

7.1. Članovi Uprave

Ime i prezime	Funkcija	Adresa
Dragutin Drk	predsjednik Uprave	P. Miškine 29, Varaždin
Nenad Klepač	član Uprave	Šemovečkih žrtava 36, Varaždin
Stjepan Sabljak	član Uprave	B. Radića 5, Varaždin
Željko Bombek	član Uprave	J. Kozarca 22, Varaždin

7.2. Članovi Nadzornog odbora

Ime i prezime	Funkcija	Adresa
Branko Benkus	predsjednik NO	Trakošćanska 5/c, Varaždin
Blaž Matijaško	zamjenik predsjednika NO	Mate Melinčeka 43, Sračinec
Ivan Pinatrić	član	M. Krleže 1, Varaždin
Mirjana Runjak	član	M. Posmodija 6, Varaždin
Karmen Bosilj	član	B. Radića 18, Varaždin
Ivan Majdak	član	Hercegovačka 10, Zagreb
Vladimir Košćec	član	T. Masaryka 7, Varaždin
Željko Ljubić	član	B. Radića 17, Varaždin
Delimir Dorušić	član	R. Boškovića 20, Varaždin
Boleslaw Walaszek	član	R. Boškovića 20, Varaždin
Branka Magdalenić	član	Nova Ves 61/a, Zagreb

8. OSTALE RELAVANTNE INFORMACIJE

8.1. Interes članova Uprave i Nadzornog odbora

Od četiri člana Uprave dvoje ih posjeduje dionice Izdavatelja, u ukupnom iznosu 400 dionica, što čini 0,04% ukupnog broja dionica.

VLASNIČKI INTERES ČLANOVA UPRAVE			
Ime i prezime	Funkcija	Broj dionica	Postotak vlasništva
Dragutin Drk	predsjednik Uprave	0	0,00%
Nenad Klepač	član Uprave	0	0,00%
Stjepan Sabljak	član Uprave	200	0,02%
Željko Bombek	član Uprave	200	0,02%
UKUPNO		400	0,04%

Od jedanaest članova Nadzornog odbora troje ih posjeduje dionice Izdavatelja, u ukupnom iznosu 600 dionica, što čini 0,07% temeljnog kapitala Izdavatelja.

VLASNIČKI INTERES ČLANOVA NADZORNOG ODBORA			
Ime i prezime	Funkcija	Broj dionica	Postotak vlasništva
Branko Benkus	predsjednik NO	0	0,00%
Blaž Matijaško	zamjenik predsjednika NO	200	0,02%
Ivan Pinatrić	član	200	0,02%
Mirjana Runjak	član	0	0,00%
Karmen Bosilj	član	200	0,02%
Ivan Majdak	član	0	0,00%
Vladimir Košćec	član	0	0,00%
Željko Ljubić	član	0	0,00%
Delimir Dorušić	član	0	0,00%
Boleslaw Walaszek	član	0	0,00%
Branka Magdalenić	član	0	0,00%
UKUPNO		600	0,07%

8.2. Interes zaposlenih

Zaposleni, kao mali dioničari također posjeduju dionice Izdavatelja. Udio vlasništva zaposlenih u temeljnom kapitalu Izdavatelja iznosi ukupno 23,38%. Pojedinačni udjeli djelatnika ne prelaze udio od 0,02% temeljnog kapitala Izdavatelja.

9. OPĆE INFORMACIJE

Izdavanje ovog skraćenog prospekta odobrila je Komisija za vrijednosne papire Republike Hrvatske. Isto tako, skraćeni prospekt odobrili su i potpisali svi članovi Uprave i Nadzornog odbora Izdavatelja. U tom smislu sve suglasnosti, odobrenja i/ili ovlaštenja, u skladu s pozitivnim propisima Republike Hrvatske su izdana odnosno pribavljena za ovaj skraćeni prospekt.

Revizor Izdavatelja je revizorska kuća Revidicon d.o.o., Kapucinski trg 12, Varaždin koja je dala pozitivno mišljenje na odvojene i konsolidirane financijske izvještaje Izdavatelja.

Kao prilog ovom prospektu dostavljaju se:

1. Statut
2. Izvod iz sudskog registra
3. Revidirana financijska izvješća Koke d.d. za godinu koja je završila s 31. prosincem 2001. godine i godinu koja je završila s 31. prosincem 2002. godine
4. Revidirana konsolidirana financijska izvješća za Koka Grupu za godinu koja je završila s 31. prosincem 2001. godine

Uz skraćeni prospekt navedeni dokumenti iz priloga mogu se dobiti na uvid kod Izdavatelja Koka Peradarsko prehrambena industrija d.d., Jalkovečka Ulica bb, Varaždin, u razdoblju od mjesec dana po odobrenju ovog skraćenog Prospekta.

Potpisom ovog skraćenog prospekta članovi Uprave i Nadzornog odbora Izdavatelja daju slijedeću izjavu:

" Prema našem uvjerenju i u skladu sa svim našim saznanjima i podacima kojima raspolažemo, izjavljujemo da svi podaci iz ovog prospekta čine cjelovit i istinit prikaz imovine i obveza, gubitaka i dobitaka, financijskog položaja i poslovanja izdavatelja, prava sadržana u vrijednosnim papirima na koje se odnose te činjenice koje bi mogle utjecati na potpunost i istinitost ovog prospekta nisu izostavljene. "

POTPISNICI PROSPEKTA

Koka Peradarsko prehrambena industrija d.d. Varaždin

Uprava

Dragutin Drk, predsjednik

Nenad Klepač, član

Stjepan Sabljak, član

Željko Bombek, član

POTPISNICI PROSPEKTA

Koka Peradarsko prehrambena industrija d.d. Varaždin

Nadzorni odbor

Branko Benkus, predsjednik

Blaž Matijaško, zamjenik predsjednika

Ivan Pintarić, član

Mirjana Runjak, član

Karmen Bosilj, član

Ivan Majdak, član

Vladimir Košćec, član

Željko Ljubić, član

Delimir Dorušić, član

Boleslaw Walaszek, član

Branka Magdalenić, član

KONTAKT



KOKA-PERADARSKO PREHRAMBENA INDUSTRIJA D.D.

Jalkovečka Ulica bb
42000 Varaždin
Hrvatska

Tel: +385 42 399 400
Fax: + 385 42 399 444
e-mail: info@vindija.hr
www.vindija.hr



TO ONE
BUDUĆNOST TVOG NOVCA

TO ONE d.o.o.

Zelinska 3
10000 Zagreb
Hrvatska

Tel: 01 6312 551
Fax: 01 6312 556
e-mail: info@to-one.com
www.to-one.com