



# ĐURO ĐAKOVIĆ GRUPA d.d.

## Prospekt uvrštenja

### 2.556.546 novih redovnih dionica

Glavna skupština društva Đuro Đaković Grupa d.d. sa sjedištem u Slavonskom Brodu, Dr. Mile Budaka 1, upisanog u Sudski registar Trgovačkog suda u Osijeku - stalna služba u Slavonskom Brodu, MBS: 050002378, OIB: 58828286397, („Izdavatelj“ ili „Društvo“) na sjednici održanoj 30. lipnja 2017. godine donijela je Odluku o povećanju temeljnog kapitala ulozima u novcu i izdavanju novih dionica uz potpuno isključenje prava prvenstva postojećih dioničara pri upisu novih dionica sukladno članku 308. stavak 4. Zakona o trgovačkim društvima („Odluka o povećanju temeljnog kapitala“). Temeljem Odluke o povećanju temeljnog kapitala, provedena je javna ponuda novih redovnih dionica Izdavatelja u jednom krugu u kojem su pravo sudjelovanja imali postojeći dioničari Izdavatelja i ostali ulagatelji te je valjano upisano i uplaćeno ukupno 2.556.546 novih redovnih dionica na ime u nematerijaliziranom obliku po konačnoj cijeni izdanja od HRK 20,00 za jednu novu dionicu („Nove dionice“).

Na temelju Odluke o povećanju temeljnog kapitala temeljni kapital Izdavatelja povećan je s iznosa od HRK 151.933.680,00 (podijeljenog na 7.596.684 postojećih redovnih dionica Izdavatelja na ime, („Postojeće dionice“) za iznos od HRK 51.130.920,00 (podijeljen na 2.556.546 Novih dionica), na iznos od HRK 203.064.600,00 (podijeljen na 10.153.230 redovnih dionica Izdavatelja na ime). Svaka dionica Izdavatelja ima pojedinačnu nominalnu vrijednosti od HRK 20,00.

Središnje klirinško depozitarno društvo d.d. ("SKDD") je 30. kolovoza 2017. godine u svom informacijskom sustavu provelo uključivanje Novih dionica u usluge depozitorija i usluge poravnanja i namire. Nove dionice nose ista prava i rang kao i sve Postojeće dionice. Izdane su u nematerijaliziranom obliku, u obliku elektroničkog zapisa u kompjuterskom sustavu SKDD-a te nose oznaku DDJH-R-B, ISIN: HRDDJHRB0006.

Postojeće dionice Izdavatelja uvrštene su na Redovito tržište Zagrebačke burze d.d.

Svrha izrade i objave ovog Prospekta je uvrštenje Novih dionica Izdavatelja na Redovito tržište Zagrebačke burze. Prije uvrštenja Novih dionica na Redovito tržište Zagrebačke burze bit će izvršena njihova konverzija pri SKDD-u na temelju čega će im biti dodijeljena istovjetna oznaka kao i do sada uvrštenim Postojećim dionicama Izdavatelja - oznaka DDJH-R-A, ISIN: HRDDJHRA0007.

Izdavatelj je koristio iznimku od obveze objavljivanja prospekta izdanja kod javne ponude Novih dionica sukladno članku 351. stavku 1. točki 3. Zakona o tržištu kapitala (NN 88/2008, 146/2008, 74/2009, 54/2013, 159/2013, 18/2015, 110/2015, 123/2016; „ZTK“) obzirom da je javna ponuda Novih dionica Izdavatelja bila upućena ulagateljima u Republici Hrvatskoj koji su za upisane Nove dionice bili obvezni uplatiti iznos od najmanje EUR 100.000,00 u kunskoj protuvrijednosti, po ulagatelju, za svaku pojedinačnu ponudu.

Izdavatelj će ovaj Prospekt uvrštenja objaviti nakon primitka rješenja Hrvatske agencije za nadzor financijskih usluga („HANFA“) o njegovu odobrenju u skladu s člankom 374. ZTK, a prije uvrštenja Novih dionica na Redovito tržište Zagrebačke burze te će on biti objavljen u elektroničkom obliku na internetskoj stranici Izdavatelja.

Ulaganje u Nove dionice uključuje rizike. Prije ulaganja u Nove dionice, ulagatelji bi trebali izvršiti uvid i uzeti u obzir bitne čimbenike koji su navedeni u dijelu II - točka 4. „Čimbenici rizika vezani za Izdavatelja“ i u dijelu III - točka 2. „Čimbenici rizika vezani za ulaganje u dionice“ ovog Prospekta.

Datum ovog Prospekta je 26. listopada 2017. godine

## VAŽNE NAPOMENE

Ovaj Prospekt sastavljen je u skladu s odredbama ZTK i Uredbom Europske komisije (EZ) 809/2004 od 29. travnja 2004. godine o provedbi Direktive 2003/71/EZ Europskog Parlamenta i Vijeća u pogledu informacija koje sadrže prospekti te o njihovom obliku, upućivanju na informacije i objavljivanju takvih prospekata i distribuciji oglasa od 4. studenog 2003. godine („Direktiva o prospektu“), kako je izmijenjena i dopunjena Uredbom Vijeća (EZ) 1787/2006 od 04. prosinca 2006. godine, Uredbom Komisije (EZ) 211/2007 od 27. veljače 2007. godine, Uredbom Komisije (EZ) 1289/2008 od 12. prosinca 2008. godine, Delegiranom Uredbom Komisije (EU) 311/2012 od 21. prosinca 2011. godine, Delegiranom Uredbom Komisije (EU) 486/2012 od 30. ožujka 2012. godine, Delegiranom Uredbom Komisije (EU) 862/2012 od 04. lipnja 2012. godine, Delegiranom Uredbom Komisije (EU) 621/2013 od 21. ožujka 2013. godine, Delegiranom Uredbom Komisije (EU) 759/2013 od 30. travnja 2013. godine, Delegiranom Uredbom Komisije (EU) 2015/1604 od 12. lipnja 2015. godine i Delegiranom uredbom Komisije (EU) 2016/301 od 30. studenoga 2015. godine („Uredba“).

Izdavatelj je koristio iznimku od obveze objavljivanja prospekta sukladno čl. 351. st. 1. točka 3. ZTK, obzirom da je javna ponuda Novih dionica bila upućena ulagateljima koji su za upisane Nove dionice uplatili iznos od najmanje EUR 100.000,00 u kunsnoj protuvrijednosti po ulagatelju, za svaku pojedinačnu ponudu. Izdavatelj je 30. lipnja 2017. godine obavijestio HANFA-u o upotrebi navedene iznimke, sukladno čl. 354. ZTK.

Nakon odobrenja Prospekta od strane HANFA-e, objave Prospekta od strane Izdavatelja te odobrenja uvrštenja Novih dionica od strane Zagrebačke burze, Nove dionice uvrstit će se na Redovito tržište Zagrebačke burze.

Izdavatelj prihvaća odgovornost za istinitost i potpunost ovog jedinstvenog Prospekta odnosno informacija sadržanih u njemu. Sukladno podacima kojima Izdavatelj raspolaže, njegovom uvjerenju i saznanjima, informacije u Prospektu predstavljaju istinit i potpun prikaz njegove imovine uključujući, ali ne ograničavajući se na prava i obveze, zatim dobit i gubitak, njegov financijski položaj kao i prava i obveze koja proizlaze iz ili su vezane za Dionice Izdavatelja. Prema saznanju Izdavatelja, niti jedna činjenica koja bi mogla utjecati na istinitost i/ili potpunost ovog jedinstvenog Prospekta nije izostavljena, uključujući, ali ne ograničavajući se na podatke koji bi mogli značajno utjecati na donošenje odluke o ulaganju u Dionice Izdavatelja i s time povezanim rizicima.

Ni Izdavatelj niti osobe odgovorne za sadržaj ovog Prospekta nisu ovlastile drugu osobu za davanje podataka i izjava u vezi s uvrštenjem Dionica, koji nisu sadržani u ovom Prospektu. Ako bi takvi podaci ili izjave bili neovlašteno dani, na njih se ulagatelji ne smiju osloniti kao na podatke i izjave koje je dao ili čije je davanje odobrio Izdavatelj. Izdavatelj također ne daje izričitu ni prešutnu potvrdu istinitosti neovlašteno danih podataka ili izjava, niti pristanak na njihovo davanje niti preuzima odgovornost za bilo kakvu štetu koju ulagatelji mogu pretrpjeti s tim u vezi.

Pravni savjetnik Izdavatelja, Žurić i partneri, odvjetničko društvo d.o.o., ni na koji način ne odgovara niti ne jamči Izdavatelju niti bilo kojim trećim osobama (uključujući ulagatelje), bilo izravno ili neizravno, bilo izričito ili prešutno, za izvršenje obveza Izdavatelja po Dionicama te za istinitost i sadržaj te potpunost Prospekta i podataka u Prospektu. Radi izbjegavanja svake dvojbe, Izdavatelj, u smislu odredbe članka 359. ZTK, djeluje kao jedini podnositelj zahtjeva za uvrštenje Dionica.

Istinitost i potpunost informacija sadržanih u ovom Prospektu utvrđena je sukladno stanju na dan ovog Prospekta, osim ukoliko izričito u samom Prospektu nije naznačeno da se odnose na neki drugi dan. Izdavatelj napominje kako postoji mogućnost da se informacije sadržane u ovom Prospektu vezane za poslovanje Izdavatelja, njegov financijski položaj te rezultate poslovanja promijene nakon datuma ovog Prospekta.

Mjerodavno pravo za Prospekt u cjelini je pravo Republike Hrvatske uz isključenje kolizijskih normi međunarodnog privatnog prava. Za sporove koji bi se odnosili na Dionice Izdavatelja, uključujući i

sporove koji se odnose na pitanja valjanosti njihovog izdavanja, kao i na pravne učinke koji iz toga proistječu, isključivo je nadležan Trgovački sud u Zagrebu. Strani ulagatelji trebaju poštivati i mjerodavne propise strane države.

Ovaj Prospekt ne smije se smatrati preporukom za kupnju ili ponudom za prodaju Dionica Izdavatelja u njegovo ime i za njegov račun, odnosno u ime i za račun društava povezanih sa Izdavateljem, njihovih povezanih društava i predstavnika. Prospekt ne sadrži nikakve savjete, uključujući, ali ne ograničavajući se na savjete vezane uz ulaganje u Dionice Izdavatelja, pravne ili financijske savjete.

Svako ulagatelja koji razmatra mogućnost kupnje i prodaje, odnosno stjecanja i otuđenja Dionica, upućuje na potrebu i poželjnost vlastitog ispitivanja, ocjene i prosudbe svih podataka o činjenicama, rizicima, trendovima, procjenama i predviđanjima koji se odnose na Izdavatelja, Dionice i poslovno okruženje. Izdavatelj također upućuje ulagatelje da prema vlastitoj procjeni i potrebi te o vlastitom trošku zatraže potreban savjet ovlaštenih pravnih, poreznih, financijskih i drugih savjetnika.

Distribucija Prospekta, kao i ponuda i prodaja Dionica u određenim zakonodavstvima može biti ograničena odgovarajućim propisima. Ulagatelji su dužni upoznati se te postupati u skladu s naprijed navedenim propisima. Ulagatelji su dužni postupati u skladu sa zakonodavstvom primjenjivim na području države u kojoj se Dionice kupuju, nude ili prodaju odnosno na području na kojem posjeduju ili distribuiraju Prospekt te su dužni ishoditi primjenjivim zakonodavstvom predviđena odobrenja, pristanak ili dopuštenja. Izdavatelj ovime ne omogućuje davanje ponuda na kupnju Dionica niti navode na kupnju Dionica osobe u bilo kojem području, osim na onom području gdje je primjenjivim zakonodavstvom to predviđeno.

## PREDVIĐAJUĆE IZJAVE

Izdavatelj određene informacije u Prospektu ne navodi kao povijesne već kao određene činjenice vezane uz budućnost, pri čemu se takve činjenice navode u više dijelova Prospekta, uključujući, ali ne ograničavajući se na činjenice iznesene u dijelu II - točka 12. „*Informacije o trendovima*“ ovog Prospekta.

Izrazi kao što su „vjeruje“, „predviđa“, „ocjenjuje“, „očekuje“, „namjerava“, „najavljuje“, „osmišljava“, „moglo bi“, „može“, „hoće“, „planira“ i drugi slični izrazi ukazuju isključivo na izjave o budućnosti.

Uzimajući u obzir njihovu narav, izjave o budućnosti uključuju neodvojive opće i/ili specijalne rizike i neizvjesnosti zbog čega postoji vjerojatnost da se određene izjave o budućnosti neće ostvariti.

Predviđajuće izjave obuhvaćaju između ostalog čimbenike rizika navedene u dijelu II - točka 4. „*Čimbenici rizika vezani za Izdavatelja*“ i u dijelu III – točka 2. „*Čimbenici rizika vezani za ulaganje u dionice*“ ovog Prospekta, ali i ostale čimbenike navedene u svim ostalim dijelovima Prospekta.

Prilikom donošenja određenih odluka temeljem izjava o budućnosti, ulagatelji su dužni uzeti u obzir sve navedene, ali i ostale poznate čimbenike rizika, neizvjesnosti odnosno događaje koji na bilo koji način mogu utjecati na redovno poslovanje Izdavatelja. Izjave o budućnosti odnose se samo na vrijeme kada su dane te Izdavatelj ne preuzima nikakvu obvezu u dijelu ažuriranja odnosno revidiranja predmetnih izjava o budućnosti temeljem kasnije dostupnih informacija, budućih događaja ili drugih razloga, osim ukoliko je to predviđeno primjenjivim zakonodavstvom ili pravilima Zagrebačke burze.

Izdavatelj ovime ne daje izjavu, predviđanje niti jamstvo da će se izjave o budućnosti zaista i ostvariti. Izjave o budućnosti ne mogu se smatrati najvjerojatnijim niti standardnim scenarijem već predstavljaju isključivo jedan od mogućih scenarija u poslovanju Izdavatelja.



## PRIKAZ FINANIJSKIH I DRUGIH PODATAKA

Sve godišnje informacije, uključujući, ali ne ograničavajući se na konsolidirane financijske izvještaje Izdavatelja u ovom Prospektu, temelje se na kalendarskim godinama. Na određenim mjestima u Prospektu brojevi su zaokruživani, zbog čega postoji mogućnost da pojedini navedeni zbrojevi u Prospektu ne odgovaraju aritmetičkom zbroju njihovih sastavnica.

Prospekt sadrži revidirane konsolidirane financijske izvještaje Izdavatelja za godine koje su završile 31.12.2014., 31.12.2015. i 31.12.2016. godine te nerevidirane financijske izvještaje Izdavatelja za razdoblja koja su završila 30.06.2014., 30.06.2015., 30.06.2016. i 30.06.2017. godine. Navedena revidirana financijska izvješća pripremljena su u skladu sa Međunarodnim standardima financijskog izvještavanja („MSFI“).

Prezentacija financijskih informacija u skladu sa MSFI zahtijeva od Izdavatelja da izrađuje procjene i stvara pretpostavke vezane za budućnost koje mogu utjecati na vrijednosti prikazane u financijskim izvještajima i bilješkama. Proizašle računovodstvene procjene su, po definiciji, u rijetkim slučajevima izjednačene sa stvarnim rezultatima.

Reviziju konsolidiranih financijskih izvješća Izdavatelja za 2014., 2015. i 2016. godinu izvršilo je društvo Deloitte d.o.o., sa sjedištem u Zagrebu, *Zagrebtower*, Radnička cesta 80, upisano u sudskom registru Trgovačkog suda u Zagrebu, MBS: 030022053, OIB: 11686457780. Deloitte d.o.o. je upisan u Registar revizorskih društava kojeg vodi Hrvatska revizorska komora pod brojem 100001360. Ovlašteni revizor u društvu Deloitte d.o.o. koji je revidirao financijske izvještaje Izdavatelja i potpisao revizorska izvješća uključena u Prospektu je Branislav Vrtačnik.

Prospekt sadrži i nerevidirane konsolidirane izvještaje Izdavatelja za prvo polugodište 2014., 2015., 2016. i 2017. godine koje je Izdavatelj objavio na Zagrebačkoj burzi. S obzirom da navedeni izvještaji nisu revidirani, postoji mogućnost da nisu u potpunosti usporedivi s revidiranim konsolidiranim financijskim izvještajima Izdavatelja.

Potencijalni ulagatelji dužni su prilikom donošenja odluke o ulaganju u Dionice Izdavatelja samostalno ocijeniti poslovanje Izdavatelja, uvjete ponude kao i financijske podatke sadržane u Prospektu.

## PRIKAZ DRUGIH INFORMACIJA

Ukoliko nije drugačije izričito određeno, odnosno ukoliko drugačije ne proizlazi iz samog konteksta u kojem se spominju, niže navedeni izrazi za potrebe ovog Prospekta imaju sljedeće značenje:

- izraz „Đuro Đaković Grupacija“ ili „Grupacija“ obuhvaća društvo Đuro Đaković Grupa d.d. i četiri društva u kojima je Đuro Đaković Grupa d.d. većinski vlasnik:
  - ĐURO ĐAKOVIĆ SPECIJALNA VOZILA d.d. Slavonski Brod sa sjedištem u Slavonskom Brodu, Dr. Mile Budaka 1, MBS: 050005778, OIB: 68807280553,
  - ĐURO ĐAKOVIĆ Industrijska rješenja d.d. sa sjedištem u Slavonskom Brodu, Dr. Mile Budaka 1, MBS: 050006609, OIB: 30530221804,
  - ĐURO ĐAKOVIĆ Strojna obrada d.o.o. sa sjedištem u Slavonskom Brodu, Dr. Mile Budaka 1, MBS: 050033835, OIB: 60314119747,
  - ĐURO ĐAKOVIĆ Energetika i infrastruktura d. o. o. Slavonski Brod sa sjedištem u Slavonskom Brodu, Dr. Mile Budaka 1, MBS: 050008858, OIB: 20183823241;
- izrazi „kuna“, „HRK“ ili „kn“ koriste se za oznaku valutne jedinice primjenjive na području Republike Hrvatske;
- izrazi „euro“, „EUR“ ili „€“ koriste se za oznaku valutne jedinice primjenjive na području država članica Europske monetarne unije;
- izrazi „dolar“, „USD“ ili „\$“ koriste se za oznaku valutne jedinice primjenjive na području Sjedinjenih američkih država;
- izraz „OIB“ odnosi se na osobni identifikacijski broj;
- izraz MBS odnosi se na matični broj subjekta;
- izraz „Kongsberg“ odnosi se na društvo Kongsberg Defence & Aerospace AS, Kirkegårdsveien 45, P.O. Box 1003, NO-3616 Kongsberg, Norveška;
- izraz „Patria“ odnosi se na društvo Patria Land Systems OY, Kaivokatu 10 A, 00100 Helsinki, Finska (adresa za poštu i posjete: Autotehtaantie 6, PL 186, 13101 Hameenlinna, Finska);
- izraz „Zagrebačka burza“ odnosi se na društvo Zagrebačka burza d.d. sa sjedištem u Zagrebu, Ivana Lučića 2a/22, MBS: 080034217, OIB: 84368186611;
- izraz „JANAF“ odnosi se na društvo JADRANSKI NAFOTOVOD dioničko društvo sa sjedištem u Zagrebu, Miramarska cesta 24, MBS: 080118427, OIB: 89018712265;
- izraz INA odnosi se na društvo INA-INDUSTRIJA NAFTE d.d. sa sjedištem u Zagrebu, Avenija V. Holjevca 10, MBS: 080000604, OIB: 27759560625;
- izraz HEP odnosi se na društvo HRVATSKA ELEKTROPRIVREDA dioničko društvo sa sjedištem u Zagrebu, Grada Vukovara 37, MBS: 080004306, OIB: 28921978587;

- izraz MORH odnosi se na Ministarstvo obrane Republike Hrvatske;
- izraz EU odnosi se na Europsku uniju;
- izraz ISIN odnosi se na međunarodni jedinstveni identifikacijski broj;
- izraz k.o. odnosi se na katastarsku općinu;
- izraz z.k. odnosi se na zemljišnoknjižni uložak.

Postoji mogućnost da zbrojeni iznosi u pojedinim tablicama ovog Prospekta ne odgovaraju točnom aritmetičkom zbroju korištenih pojedinačnih iznosa, a što je posljedica zaokruživanja brojeva korištenih pojedinačnih iznosa.

# SADRŽAJ

<b>I. SAŽETAK PROSPEKTA .....</b>	<b>1</b>
A. Uvod i upozorenja .....	1
A.1. Upozorenja .....	1
B. Sažetak informacija o izdavatelju.....	2
B.1. Naziv i tvrtka izdavatelja.....	2
B.2. Sjedište i pravni oblik izdavatelja, zakonodavstvo na temelju kojega izdavatelj posluje i država osnivanja .....	2
B.3. Opis i ključni čimbenici koji se odnose na prirodu poslovanja izdavatelja i njegove osnovne djelatnosti, gdje se navode glavne kategorije proizvoda koje prodaje i/ili usluga koje pruža te glavna tržišta na kojima izdavatelj konkurira.....	2
B.4.a. Opis najznačajnijih novih trendova koji utječu na izdavatelja i na industrijske grane u kojima posluje .....	3
B.5. Opis grupe i položaja koji izdavatelj ima u grupi .....	4
B.6. Većinski dioničari .....	4
B.7. Odabrane povijesne ključne financijske informacije o Izdavatelju, za svaku financijsku godinu tijekom razdoblja obuhvaćenog povijesnim financijskim informacijama te opis značajnih promjena financijskog stanja i poslovnih rezultata izdavatelja za vrijeme obuhvaćeno povijesnim ključnim financijskim informacijama .....	6
B.8. Odabrane ključne probne financijske informacije .....	20
B.9. Ako postoji predviđanje ili procjena dobiti, navesti iznos .....	20
B.10. Opis prirode eventualnih ograničenja u izvješću o reviziji povijesnih financijskih informacija .....	20
B.11. Izjava o obrtnom kapitalu.....	20
C. Sažetak informacija o dionicama koje su predmet uvrštenja u trgovanje .....	21

C.1.	Opis vrste i roda Novih dionica koje su predmet uvrštenja u trgovanje, uključujući sve identifikacijske brojeve.....	21
C.2.	Valuta izdanja Novih dionica.....	21
C.3.	Broj Novih dionica koje su predmet uvrštenja u trgovanje i njihova nominalna vrijednost.....	21
C.4.	Opis prava koja proizlaze iz Novih dionica .....	21
C.5.	Opis svih ograničenja u vezi sa slobodnom prenosivosti Novih dionica.....	21
C.6.	Naznaka o tome da li su Nove dionice predmet zahtjeva za uvrštenje u trgovanje na uređenom tržištu te identitet svih uređenih tržišta na kojima će se trgovati Novim dionicama .....	22
C.7.	Opis politike u vezi s dividendom.....	22
D.	Sažetak čimbenika rizika.....	23
D.1.	Ključne informacije o ključnim rizicima koji su specifični za Izdavatelja ili za njegovu djelatnost .....	23
D.3.	Ključne informacije o ključnim rizicima koji su specifični za Nove dionice .....	26
E.	Ponuda .....	28
<b>II.</b>	<b>REGISTRACIJSKI DOKUMENT .....</b>	<b>30</b>
1.	ODGOVORNE OSOBE .....	30
1.1.	Sve osobe odgovorne za informacije sadržane u registracijskom dokumentu.....	30
1.2.	Izjava osoba odgovornih za registracijski dokument	<b>Error! Bookmark not defined.</b>
2.	OSOBE ZADUŽENE ZA REVIZIJU FINANCIJSKIH INFORMACIJA.....	32
2.1.	Naziv i adrese revizora izdavatelja za razdoblje obuhvaćeno financijskim informacijama (zajedno s podacima o članstvu u strukovnom tijelu).....	32
2.2.	Promjene ili otkaz revizora izdavatelja tijekom razdoblja obuhvaćenog povijesnim financijskim informacijama.....	32
3.	ODABRANE FINANCIJSKE INFORMACIJE.....	33
3.1.	Odabrane povijesne financijske informacije o Izdavatelju .....	33

4. ČIMBENICI RIZIKA .....	43
Rizici vezani za tržište.....	43
Politički i regulatorni rizici .....	44
Financijski rizici.....	45
Rizici vezani za poslovanje Izdavatelja .....	46
5. INFORMACIJE O IZDAVATELJU .....	49
5.1. Povijest i razvoj izdavatelja.....	49
5.2. Ulaganja .....	51
6. PREGLED POSLOVANJA .....	53
6.1. Osnovne djelatnosti .....	53
6.2. Glavna tržišta.....	59
6.3. U slučaju da su na informacije iz točke 6.1. i 6.2. utjecale neke iznimne činjenice, navesti te činjenice .....	61
6.4. Prikaz informacija o patentima, licencama, značajnim ugovorima ili novim proizvodnim procesima, koji su od bitnog značaja za profitabilnost poslovanja izdavatelja.....	62
6.5. Osnova za svaku izjavu izdavatelja o natjecateljskom položaju na tržištu .....	62
7. ORGANIZACIJSKA STRUKTURA .....	62
7.1. Opis Grupacije i položaja Izdavatelja unutar Grupacije .....	62
7.2. Popis izdavateljevih ovisnih društava, uključujući tvrtku, državu sjedišta, veličinu udjela u temeljnom kapitalu glasačkim pravima ako je isti različit od veličine udjela u temeljnom kapitalu.....	64
8. NEKRETNINE, POGONI I OPREMA .....	65
8.1. Informacije u vezi s bilo kojom postojećom ili planiranom značajnom dugotrajnom materijalnom imovinom, uključujući nekretnine u najmu i sve veće terete na njima.....	65
8.2. Opis svih problema u vezi s okolišem koji bi mogli utjecati na korištenje dugotrajne materijalne imovine.....	72

9. POSLOVNI I FINANCIJSKI PREGLED.....	72
9.1.    Financijski položaj .....	73
9.2.    Rezultati poslovanja .....	76
10.    IZVORI SREDSTAVA.....	77
10.1.  Informacije o kratkoročnim i dugoročnim izvorima novčanih sredstava izdavatelja.....	77
10.2.  Objašnjenje iznosa i izvora te opis novčanih tijekova Izdavatelja.....	78
10.3.  Informacije o financijskim potrebama i strukturi financiranja Izdavatelja .....	78
10.4.  Informacije o svim ograničenjima korištenja izvora sredstava koja su značajno utjecala ili bi mogla značajno utjecati, izravno ili neizravno, na poslovanje Izdavatelja	79
10.5.  Informacije o predviđenim izvorima financiranja koji su potrebni kako bi se ispunile obveze iz točaka 5.2.3. i 8.1. ....	79
11. ISTRAŽIVANJA I RAZVOJ, PATENTI I LICENCIJE .....	80
12. TRENDОВI .....	82
12.1.  Najznačajniji trendovi u proizvodnji, prodaji i zalihama, troškovima i prodajnim cijenama od završetka posljednje financijske godine do datuma Registracijskog dokumenta .....	82
12.2.  Informacije o svim poznatim trendovima, nesigurnostima, zahtjevima, obvezama ili događajima koji bi vjerojatno mogli imati znatan utjecaj na očekivanja izdavatelja, barem tijekom sadašnje financijske godine.....	84
13. PREDVIĐANJA ILI PROCJENE DOBITI .....	85
14. UPRAVNA, RUKOVODEĆA I NADZORNA TIJELA.....	86
14.1.  Imena, poslovne adrese i funkcije koje u izdavatelju obavljaju sljedeće osobe: .	86
14.2.  Sukob interesa administrativnih, rukovodećih i nadzornih tijela i višeg rukovodstva .....	90
15. NAKNADE I POGODNOSTI .....	91
15.1.  Iznos naknade i primanja (uključujući svu potencijalnu ili odgođenu naknadu) i nenovčana davanja koja Izdavatelj, uključujući i njegova povezana društva, odobri	

takvim osobama za sve oblike rada i usluga koje bilo koja osoba pruži izdavatelju i povezanim društvima .....	91
15.2. Ukupni iznosi koje izdavatelj ili njegova povezana društva izdvoje u svrhu mirovine, mirovinskih prava ili slične pogodnosti.....	93
16. PRAKSA UPRAVE .....	94
16.1. Datum isteka aktualnog mandata, te razdoblje tijekom kojega je osoba obnašala tu funkciju .....	94
16.2. Informacije o ugovorima članova upravnih, rukovodećih i nadzornih tijela s Izdavateljem ili bilo kojom od njegovih društava kćeri koji predviđaju pogodnosti po raskidu radnog odnosa. Ako ih nema potrebna je odgovarajuća negativna izjava. ....	95
16.3. Informacije o odboru za reviziju i odboru za naknade izdavatelja, uključujući imena članova odbora i sažetak postavljenih uvjeta po kojima odbor radi, ako isti postoje	95
16.4. Izjava izdavatelja o usklađenosti sa standardima korporativnog upravljanja .....	96
17. ZAPOSLENICI .....	96
17.1. Broj zaposlenika na kraju razdoblja ili prosjek za svaku poslovnu godinu za razdoblje obuhvaćeno povijesnim financijskim informacijama do datuma Registracijskog dokumenta (i promjene takvih brojki, ukoliko su one značajne) te ako je to moguće, i bitno, podjela zaposlenih po glavnim kategorijama djelatnosti i zemljopisnim lokacijama. Ako izdavatelj zaposli značajan broj zaposlenika na određeno vrijeme, navesti prosječan broj zaposlenika na određeno vrijeme tijekom posljednje poslovne godine.	96
17.2. Za svaku osobu iz točke 14.1. navesti informacije o eventualnom statusu dioničara u izdavatelju i svim dioničkim opcijama na te dionice kod izdavatelja s posljednjim mogućim datumom.....	97
17.3. Opis svih sporazuma za uključivanje zaposlenika u kapital izdavatelja.....	98
18. VEĆINSKI DIONIČARI .....	99
18.1. Ako je to poznato izdavatelju, ime osobe koja nije član administrativnih, rukovodećih ili nadzornih tijela koja ima izravan ili neizravan udio kapitalu Izdavatelja ili pravo glasa koje treba prijaviti po nacionalnom pravu izdavatelja, zajedno s iznosom	



udjela svake takve osobe, ili, ako takvih osoba nema, odgovarajuća negativna izjava. ..	99
18.2. Navesti daju li dionice izdavatelja različita prava glasa, ili odgovarajuću negativnu izjavu .....	99
18.3. Prema saznanjima izdavatelja, navesti podatke o osobi koja ima vladajući položaj u izdavatelju, navesti obilježja tog položaja, te mjere kojima se sprječava korištenje tog položaja na štetu izdavatelja.....	100
18.4. Opis svih sporazuma poznatih izdavatelju čija bi provedba, naknadno, mogla rezultirati promjenom vladajućeg položaja u izdavatelju. ....	100
19. TRANSAKCIJE POVEZANIH OSOBA.....	100
20. FINANCIJSKI PODACI O IMOVINI, OBVEZAMA FINANCIJSKOM POLOŽAJU, TE DOBICIMA I GUBICIMA IZDAVATELJA .....	103
20.1. Povijesni financijski podaci .....	103
20.2. Pro forma financijski podaci .....	345
20.3. Financijski izvještaji.....	345
20.4. Revizija financijskih izvještaja koja čine povijesni prikaz podataka.....	345
20.5. Starost posljednjih financijskih informacija.....	345
20.6. Financijski podaci za razdoblje kraće od poslovne godine .....	346
20.7. Politika isplate dividendi .....	350
20.8. Sudski, upravni i arbitražni postupci .....	351
20.9. Značajna promjena financijskog ili tržišnog položaja izdavatelja .....	353
21. DODATNE INFORMACIJE .....	354
21.1. Temeljni kapital.....	354
21.2. Statut društva.....	357
22. ZNAČAJNI UGOVORI IZVAN REDOVNOG POSLOVANJA .....	364
23. INFORMACIJE ČIJI SU IZVOR TREĆE OSOBE I IZJAVE STRUČNJAKA.....	365
23.1. Mišljenje ili izvješće koje je izradila treća osoba kojoj se pripisuje status stručnjaka .....	365
23.2. Informacije od trećih osoba.....	365

24. DOKUMENTI DOSTUPNI NA PREGLED .....	366
25. INFORMACIJE O UDJELIMA.....	367
25.1. Informacije koje se odnose na društva u kojima izdavatelj ima udio u kapitalu, koji bi mogao imati značajan učinak na procjenu Izdavateljeve imovine i obveza, financijskog položaja ili dobitaka i gubitaka.....	367
<b>III. OBAVIJEST O VRIJEDNOSNOM PAPIRU .....</b>	<b>374</b>
1. ODGOVORNE OSOBE .....	374
1.1. Sve osobe odgovorne za informacije sadržane u Prospektu .....	374
1.2. Izjava odgovornih osoba .....	375
2. ČIMBENICI RIZIKA .....	376
2.1. Rizik vezan za ulaganje u dionice .....	376
2.2. Rizik promjene cijene dionica.....	376
2.3. Rizik likvidnosti na tržištu kapitala.....	376
2.4. Rizik hrvatskog tržišta kapitala .....	377
2.5. Rizik od umanjenja udjela u temeljnom kapitalu izdavatelja .....	377
2.6. Rizik neisplate dividende .....	377
2.7. Rizik nastanka obveze objave ponude za preuzimanje društva uslijed stjecanja dionica.....	378
2.8. Rizik koji proizlazi iz financiranja ulaganja u dionice pozajmljenim sredstvima .....	378
2.9. Rizik transakcijskih troškova / naknada prilikom sekundarnog trgovanja dionicama .....	379
2.10. Rizici povezani s oporezivanjem ulaganja u dionice .....	379
2.11. Rizik zakonskih ograničenja ulaganja pojedinih ulagatelja .....	379
2.12. Rizik trgovanja na uređenom tržištu .....	379
3. KLJUČNE INFORMACIJE.....	380
3.1. Izjava o obrtnom kapitalu.....	380

3.2.	Kapitalizacija i zaduženost.....	381
3.3.	Interes fizičkih i pravnih osoba uključenih u uvrštenje, a bili su uključeni u javnu ponudu.....	382
3.4.	Razlozi za ponudu i korištenje sredstava .....	382
4.	INFORMACIJE O VRIJEDNOSNIM PAPIRIMA KOJI SU PREDMET UVRŠTENJA ZA TRGOVANJE .....	383
4.1.	Opis vrste i roda vrijednosnih papira koji su predmet uvrštenja za trgovanje ...	383
4.2.	Zakonodavstvo na temelju kojeg su vrijednosni papiri izrađeni.....	383
4.3.	Naznaka o tome jesu li vrijednosni papiri na ime ili na donositelja i jesu li vrijednosni papiri u obliku potvrda ili nematerijaliziranom obliku. U posljednjem slučaju, ime i adresa subjekta zaduženog za vođenje evidencije. ....	383
4.4.	Valuta izdanja vrijednosnih papira.....	383
4.5.	Opis prava koja proizlaze iz vrijednosnih papira, uključujući sva ograničenja tih prava i postupak za korištenje tih prava .....	384
4.6.	Izjave o rješenjima, ovlaštenjima i odobrenjima na temelju kojih će vrijednosni papiri biti izdani .....	385
4.7.	Očekivani datum izdanja vrijednosnih papira .....	385
4.8.	Opis svih ograničenja u vezi sa slobodnom prenosivosti vrijednosnih papira...	385
4.9.	Naznaka postoje li bilo kakve obvezne ponude za preuzimanje i/ili pravila istiskivanja i rasprodaje u vezi s vrijednosnim papirima .....	385
4.10.	Naznaka o javnim ponudama za preuzimanje dionica Izdavatelja od strane trećih osoba koje su se dogodile tijekom posljednje poslovne godine i u tekućoj godini.....	386
4.11.	Porezi u vezi s vrijednosnim papirima .....	386
5.	OPĆI UVJETI PONUDE .....	387
6.	UVRŠTENJE ZA TRGOVANJE I POSTUPCI TRGOVANJA .....	388
6.1.	Naznaka o tome jesu li vrijednosni papiri predmet ili će biti predmet zahtjeva za uvrštenje za trgovanje s ciljem njihove distribucije na uređenom tržištu ili drugim istovjetnim tržištima, uz naznaku tržišta o kojima je riječ.....	388

6.2. Sva uređena tržišta ili istovjetna tržišta na kojima će se prema saznanju Izdavatelja ponuditi dionice istog roda ili će biti uvrštene radi trgovanja ili su već uvrštene radi trgovanja.....	388
6.3. Ako se istodobno ili gotovo istodobno s izradom vrijednosnih papira za koje se traži uvrštenje na uređeno tržište privatno upisuju ili plasiraju vrijednosni papiri istog roda, ili ako se izrađuju vrijednosni papiri drugih rodova za privatni ili javni plasman, navesti pojedinosti o prirodi takvih poslova i broju i obilježjima vrijednosnih papira na koje se odnose	388
6.4. Pojedinosti o subjektima koji su se obvezali da će djelovati kao posrednici pri sekundarnom trgovanju, osiguravajući likvidnost pomoću ponuda za kupnju i prodaju i opis glavnih uvjeta njihove obveze .....	389
6.5. Pojedinosti o stabilizaciji .....	389
7. IMATELJI VRIJEDNOSNIH PAPIRA KOJI PRISTUPAJU PRODAJI .....	389
8. TROŠAK UVRŠTENJA I JAVNE PONUDE KOJA JE PRETHODILA UVRŠTENJU .....	389
8.1. Ukupna neto sredstva i procjena ukupnih troškova uvrštenja i ponude koja je prethodila.....	389
9. RAZVODNJAVANJA (PROMJENE U OMJERIMA UDJELA IMATELJA DIONICA) .....	389
9.1. Iznos i postotak neposrednog razvodnjavanja koje proizlazi iz ponude .....	389
9.2. U slučaju ponude za upis postojećim imateljima dionica, iznos i postotak neposrednog razvodnjavanja ako oni nisu upisali dionice u ponudi.....	390
10. DODATNE INFORMACIJE .....	390
10.1. Ukoliko se u Obavijesti o vrijednosnom papiru spominju savjetnici koji su povezani s izdanjem, tada je potrebna izjava o tome u kojem su svojstvu djelovali savjetnici.....	390
10.2. Naznaka ostalih informacija u obavijesti o vrijednosnim papirima koje su revidirali ili pregledali ovlašteni revizori i o tome izradili izvješće. Kopija izvješća ili, uz odobrenje nadležnog tijela, sažetak izvješća.....	390
10.3. Kad je u obavijest o vrijednosnim papirima uključeno mišljenje ili izvješće	

stručnjaka, navesti ime te osobe, službenu adresu, kvalifikacije te njegov eventualni značajni udjel u izdavatelju. Ako je izvješće sastavljeno na zahtjev izdavatelja, dati izjavu u smislu da je takvo mišljenje ili izvješće uključeno, u obliku i sadržaju u kojem je uključeno, uz suglasnost osobe koja je odobrila sadržaj tog dijela obavijesti o vrijednosnim papirima.....	390
10.4. Kad informacije dolaze od treće osobe, dostaviti potvrdu da su te informacije točno prenesene i da prema saznanju izdavatelja i koliko može potvrditi na temelju informacija koje je objavila treća osoba, nisu izostavljene činjenice zbog kojih bi tako prenesene informacije postale netočne ili obmanjujuće. Nadalje, utvrdite izvor(e) takvih informacija. ....	391
Prilog 1: Popis tablica .....	391

# I. SAŽETAK PROSPEKTA

## A. Uvod i upozorenja

### A.1. Upozorenja

U nastavku slijedi sažetak (dalje u tekstu „Sažetak“) bitnih osobina Izdavatelja te s njim povezanih rizika, kao i bitnih osobina dionica koje su predmet uvrštenja na Redovito tržište Zagrebačke burze.

Sažetak je isključivo uvod u Prospekt. Odluka o ulaganju u Nove dionice Izdavatelja mora se temeljiti isključivo na procjeni Prospekta kao cjeline. Prije donošenja odluke o ulaganju, potencijalni ulagatelji trebali bi temeljito pregledati cijeli Prospekt, uključujući podatke navedene u dijelu II - točka 4. „Čimbenici rizika vezani za Izdavatelja“ i u dijelu III - točka 2. „Čimbenici rizika vezani za ulaganje u dionice“ Prospekta, revidirane konsolidirane financijske izvještaje Izdavatelja za 2014., 2015. i 2016. godinu i nerevidirane konsolidirane financijske izvještaje Izdavatelja za prvo polugodište 2017. godine koji su navedeni u dijelu II Prospekta te druge financijske informacije.

Jezik Prospekta je hrvatski jezik. Ne postoji i ne objavljuje se prijevod ovog Sažetka na neki drugi jezik osim hrvatskog niti je zatražena notifikacija ovog Prospekta.

U slučaju kada je pred sudom uložena tužba u vezi s informacijama iz Prospekta, ulagatelj koji ju je podnio može biti dužan o vlastitom trošku izraditi prijevod Prospekta na službeni jezik suda pred kojim se vodi postupak.

Osobe koje su iznijele Sažetak, odgovaraju samo za štetu nastalu zbog toga što su informacije iz sažetka obmanjujuće, netočne ili nedosljedne kada ih se čita zajedno s ostalim dijelovima Prospekta ili ako Sažetak, kada ga se čita zajedno s ostalim dijelovima Prospekta, ne pruža ključne informacije koje bi predstavljale pomoć ulagateljima pri donošenju odluke o eventualnom ulaganju u predmetne vrijednosne papire.

*Element A.2 iz Priloga XXII. Uredbe Komisije (EZ-a) broj 809/2004 od 29. travnja 2004. o provedbi Direktive 2003/71/EZ Europskog parlamenta i Vijeća u pogledu informacija koje sadrže prospekti te o njihovom obliku, upućivanju na informacije i objavljivanju takvih prospekata i distribuciji oglasa (Službeni list Europske unije 2004.g. L149/1), te svim njezinim izmjenama i dopunama koje su na snazi (Uredba Vijeća br.1787/2006, Uredba Komisije br. 211/2007, Uredba Komisije br. 1289/2008, Delegirana Uredba Komisije br. 311/2012, Delegirana Uredba Komisije br. 486/2012, Delegirana Uredba Komisije br. 862/2012, Delegirana Uredba Komisije br. 621/2013, Delegirana Uredba Komisije br. 759/2013, Delegirana Uredba Komisije br. 2015/1604 i Delegirana Uredba Komisije br. 2016/301) (dalje „Uredba“) nije primjenjiv budući da Izdavatelj ne daje suglasnost za korištenje Prospekta za naknadnu ponovnu prodaju ili konačni plasman dionica od strane financijskih posrednika.*

## B. Sažetak informacija o izdavatelju

### B.1. Naziv i tvrtka izdavatelja

Tvrtka:	Đuro Đaković Grupa dioničko društvo
Skraćena tvrtka:	Đuro Đaković Grupa d.d.

### B.2. Sjedište i pravni oblik izdavatelja, zakonodavstvo na temelju kojega izdavatelj posluje i država osnivanja

<i>Sjedište Izdavatelja:</i>	Slavonski Brod, Dr. Mile Budaka 1
<i>Pravni oblik:</i>	Dioničko društvo
<i>Zakonodavstvo prema kojem izdavatelj posluje:</i>	Zakonodavstvo Republike Hrvatske i pravna stečevina Europske Unije
<i>Država osnivanja:</i>	Republika Hrvatska

### B.3. Opis i ključni čimbenici koji se odnose na prirodu poslovanja izdavatelja i njegove osnovne djelatnosti, gdje se navode glavne kategorije proizvoda koje prodaje i/ili usluga koje pruža te glavna tržišta na kojima izdavatelj konkurrira

Izdavatelj je matična i menadžment kompanija koja, zajedno sa četiri ovisna društva u svom većinskom vlasništvu, čini Đuro Đaković Grupaciju.

Zbog diverzificiranog proizvodnog portfelja, poslovanje Grupacije odvija se kroz tri poslovne divizije (Obrana, Transport, Industrija i energetika).

Djelatnost **divizije Obrana** su proizvodnja i održavanje tenkova i borbenih vozila. Grupa je glavni dobavljač tenkova i borbenih vozila u Republici Hrvatskoj, kao i pružatelj svih povezanih usluga podrške i održavanja ovih proizvoda. U prethodnom razdoblju divizija Obrana poslovala je isključivo na domaćem tržištu. Međutim, s obzirom na to da Grupa u srednjoročnom razdoblju ne očekuje značajnu potrebu za novim obrambenim proizvodima na domaćem tržištu, Izdavatelj planira ostvariti daljnji strateški razvoj ove divizije prodajom na inozemnom tržištu, s orijentacijom na zemlje Bliskog istoka, jugoistočne Europe i Afrike.

Preduvjet nastupanja na međunarodnom tržištu divizije Obrana su održavanje postojećih strateških partnerstava s globalnim tvrtkama Patria i Kongsberg.

Djelatnost **divizije Transport** je proizvodnja željezničkih teretnih vagona. Grupacija je jedini proizvođač željezničkih teretnih vagona u Republici Hrvatskoj. Tvrtka koristi suvremene metode projektiranja i osposobljena je za samostalan razvoj novih tipova vagona, uključujući i sposobnost prilagodbe postojećih vagona specifičnim zahtjevima kupaca (custom-design). Također nudi i usluge servisa i održavanja teretnih vagona, kao i proizvodnju komponenti za vagone.

Glavno tržište ove divizije je EU i druge države zapadne Europe (Švicarska). Ova divizija bilježi snažan rast prihoda u prethodnoj godini te se očekuje nastavka takovih trendova.

Djelatnost **divizije Industrija i energetika** uključuje pružanje inženjerskih usluga i izvedbe radova vezano uz industrijska postrojenja za naftu i plin, kemijsku i petrokemijsku industriju, energetska postrojenja, prehrambenu industriju, cementnu industriju i metalurgiju.

Osim navedenog divizija pruža i usluge izgradnje i montaže elektrana, petrokemijskih i industrijskih postrojenja, izgradnje metalnih mostova, čeličnih konstrukcija te visokogradnje (vijadukti, nadvožnjaci itd.) i pripadajuće infrastrukture kao i razvoj usluga i proizvodnje u području održive energije.

Na industriju energetike značajan utjecaj imaju nacionalne politike nabave plina, stagnacija potrošnje goriva u razvijenim ekonomijama kao posljedica tehnološkog razvoja i efikasnije uporabe energije. Dodatni značajan čimbenik u Hrvatskoj je slabiji rast populacije.

#### **B.4.a. Opis najznačajnijih novih trendova koji utječu na izdavatelja i na industrijske grane u kojima posluje**

Značajan utjecaj na Izdavatelja imaju makroekonomski trendovi, ali i specifični trendovi industrija u kojima Grupacija posluje.

Glavni trend koji je utjecao na Izdavatelja je spori oporavak Republike Hrvatske nakon gospodarske krize iz 2008. godine.

Obzirom da Izdavatelj i dalje većinu svojih prihoda ostvaruje na tržištu Republike Hrvatske, gospodarska kretanja u Republici Hrvatskoj imaju značajan utjecaj na poslovanje Izdavatelja.

Kako je već spomenuto u dijelu I - točki B.3. ovog Prospekta, Izdavatelj je organizacijski podijeljen na tri poslovne divizije od kojih svaka pokriva pojedini tržišni segment poslovanja: obranu, transport i industriju i energetiku.

Obzirom na to da većinu prihoda Grupacija ostvaruje na tržištima obrane, transporta i energetike, trendovi na svakom od navedenih tržišta imaju značaj utjecaj na ostvarene prihode Grupacije.



Na tržištu obrane promjene političkih odnosa i vojnih doktrina u svijetu uzrokovale su promjenu strukture globalnih prihoda od vojne tehnike te su rezultirale povećanim udjelom prihoda od borbenih oklopnih vozila, a manjim od tenkova. U srednjoročnom razdoblju, Grupacija očekuje stabilnost svjetske prodaje borbenih oklopnih vozila te daljnje smanjenje prodaje novih tenkova, ali i povećanje prihoda od nadogradnje i modernizacije postojećih tenkova.

Obzirom da divizija Transport u potpunosti svoje prihoda ostvaruje na tržištu EU, ova divizija je glavni pokretač izvoza Grupacije u proteklom razdoblju.

Na industriju energetike značajan utjecaj imaju nacionalne politike nabave plina, stagnacija potrošnje goriva u razvijenim ekonomijama kao posljedica tehnološkog razvoja i efikasnije uporabe energije. Dodatni značajan čimbenik u Hrvatskoj je slabiji rast populacije.

#### **B5. Opis grupe i položaja koji izdavalatelj ima u grupi**

Izdavalatelj je matična i menadžment kompanija koja sa sljedećim ovisnim društvima u većinskom vlasništvu čini Đuro Đaković Grupaciju:

- ĐURO ĐAKOVIĆ SPECIJALNA VOZILA d. d. Slavonski Brod,
- ĐURO ĐAKOVIĆ Industrijska rješenja d.d.,
- ĐURO ĐAKOVIĆ Strojna obrada d.o.o.,
- ĐURO ĐAKOVIĆ Energetika i infrastruktura, d. o. o. Slavonski Brod.

#### **B.6. Većinski dioničari**

Postojeće dionice Izdavalatelja imaju oznaku DDJH-R-A, ISIN: HRDDJHRA0007 te su uvrštene na Redovito tržište Zagrebačke burze.

Nove dionice Izdavalatelja imaju oznaku DDJH-R-B, ISIN: HRDDJHRB0006. Prije uvrštenja Novih dionica na Redovito tržište Zagrebačke burze bit će izvršena konverzija Novih dionica pri SKDD-u na temelju čega će im biti dodijeljena jednaka oznaka kao i do sada uvrštenim dionicama Izdavalatelja, odnosno oznaka DDJH-R-A, ISIN: HRDDJHRA0007.

Sve dionice Izdavatelja daju jednaka prava glasa. Prema saznanjima Izdavatelja, nema osobe koja ima izravno ili neizravno vlasništvo ili kontrolu u Izdavatelju.

Prema stanju iz Središnjeg klirinškog depozitarnog društva d.d. (SKDD), imatelji udjela od 5 ili više % u temeljnom kapitalu Izdavatelja su kako slijedi:

**Tablica 1. Dioničari Izdavatelja s 5 ili više % u temeljnom kapitalu na dan 05.10.2017. za Postojeće dionice Izdavatelja koje imaju oznaku DDJH-R-A, ISIN: HRDDJHRA0007**

R. br.	Dioničar	Broj dionica*	Udio u kapitalu (%)
1.	Ministarstvo državne imovine (0/1) / Republika Hrvatska (1/1)	1.776.179	23,38
2.	HPB d.d. (0/1) / Republika Hrvatska (1/1)	1.407.825	18,53
3.	Bakić Nenad (1/1)	898.419	11,83
4.	Ministarstvo državne imovine (0/1) / HZMO (1/1)	660.000	8,69

Izvor: \*SKDD

**Tablica 2. Dioničari Izdavatelja s 5 ili više % u temeljnom kapitalu na dan 05.10.2017. za Nove dionice Izdavatelja koje imaju oznaku DDJH-R-B, ISIN: HRDDJHRA0006**

R. br.	Dioničar	Broj dionica*	Udio u kapitalu (%)
1.	Bakić Nenad (1/1)	900.000	35,20
2.	Addiko Bank d.d./ PBZ CO OMF- kategorija B	650.000	25,42

Izvor: \*SKDD

**B.7. Odabrane povijesne ključne financijske informacije o Izdavatelju, za svaku financijsku godinu tijekom razdoblja obuhvaćenog povijesnim financijskim informacijama te opis značajnih promjena financijskog stanja i poslovnih rezultata izdavatelja za vrijeme obuhvaćeno povijesnim ključnim financijskim informacijama**

Odabrane financijske informacije prikazane u hrvatskim kunama („HRK“, „kn“ ili „kuna“) koje su navedene u nastavku, izvedene su iz revidiranih konsolidiranih financijskih izvještaja Izdavatelja za 2014., 2015. i 2016. godinu te iz nerevidiranih konsolidiranih financijskih izvještaja Izdavatelja za prvo polugodište 2014., 2015., 2016. i 2017. godine te ih treba čitati zajedno s njima. Navedeni revidirani konsolidirani financijski izvještaji Izdavatelja prikazani su u djelu II - točki 20.1 „Povijesni financijski podaci“ Prospekta. Navedeni nerevidirani konsolidirani financijski izvještaji Izdavatelja prikazani su u dijelu II - točki 20.6.1. Prospekta. Sljedeće informacije također treba čitati zajedno sa tekstom u dijelu II - točka 9. ovog Prospekta.

Za vrijeme ili nakon razdoblja obuhvaćenog povijesnim ključnim financijskim informacijama nije bilo značajnih promjena financijskog stanja i poslovnih rezultata kod Izdavatelja.

**Tablica 3. Konsolidirani račun dobiti i gubitka Izdavatelja / Konsolidirani izvještaj o sveobuhvatnoj dobiti Izdavatelja**

	(u 000 kn)	2014.	2015.	2016.
Prihodi od prodaje		371.193	377.143	556.604
Ostali prihodi		10.794	17.873	21.695
<b>Ukupni prihodi</b>		<b>381.987</b>	<b>395.016</b>	<b>578.299</b>
Povećanje / (smanjenje) vrijednosti zaliha nedovršene proizvodnje i gotovih proizvoda		1.586	(3.207)	9.887
Materijalni troškovi		(247.823)	(279.711)	(393.800)
Troškovi osoblja		(117.191)	(99.149)	(96.169)
Amortizacija		(17.983)	(19.905)	(24.117)
Ostali troškovi		(66.975)	(34.447)	(70.776)
Vrijednosno usklađenje		(12.009)	(725)	(13.936)
Ostali poslovni rashodi		(5.182)	(7.778)	(3.807)
<b>Ukupni rashodi</b>		<b>(465.577)</b>	<b>(444.922)</b>	<b>(592.718)</b>
<b>Dobit / (gubitak) iz redovnog poslovanja</b>		<b>(83.590)</b>	<b>(49.906)</b>	<b>(14.419)</b>
Financijski prihodi		1.217	2.672	6.856
Financijski rashodi		(13.775)	(16.630)	(27.287)

<b>Neto financijski gubitak</b>	<b>(12.558)</b>	<b>(13.958)</b>	<b>(20.431)</b>
<b>Gubitak prije oporezivanja</b>	<b>(96.148)</b>	<b>(63.864)</b>	<b>(34.850)</b>
Porez na dobit	-	-	199
<b>Gubitak tekuće godine</b>	<b>(96.148)</b>	<b>(63.864)</b>	<b>(35.049)</b>
<b>Ostala sveobuhvatna dobit</b>			
Dobitak nastao revalorizacijom imovine	-	-	129.182
Porez na dobit povezan sa stavkama koje kasnije neće biti reklasificirane u račun dobiti ili gubitka	-	-	(23.252)
Ostala sveobuhvatna dobit	-	-	105.930
<b>Ukupna sveobuhvatna dobit / (gubitak)</b>	<b>(96.148)</b>	<b>(63.864)</b>	<b>70.881</b>
Gubitak koji se pripisuje:			
Vlasnicima matice	(95.180)	(62.534)	(34.209)
Vlasnicima nevladajućih udjela	(968)	(1.330)	(840)
<b>Ukupni sveobuhvatni gubitak koji se pripisuje:</b>			
Vlasnicima matice	(95.180)	(62.534)	70.971
Vlasnicima nevladajućih udjela	(968)	(1.330)	(89)
<b>Zarada po dionici:</b>			
- osnovna i razrijeđena (u kunama i lipama)	(12,51)	(8,23)	(4,61)

Izvor: Revidirani konsolidirani financijski izvještaji Izdavatelja za 2015. i 2016. godinu

**Tablica 4. Konsolidirana bilanca Izdavatelja**

	(u 000 kn)	<b>31.12.2014.</b>	<b>31.12.2015.</b>	<b>31.12.2016.</b>
<b>IMOVINA</b>				
<b>Dugotrajna imovina</b>				
Nematerijalna imovina		25.545	25.426	18.051
Nekretnine, postrojenja i oprema		195.582	223.371	346.103
Ulaganje u nekretnine		11.768	16.922	19.879
Dani zajmovi, depoziti i slično		503	535	1.067
Ulaganja u vrijednosne papire i udjele		2.188	883	918
Ostala dugotrajna financijska imovina		40	38	-
Potraživanja		10.283	9.066	7.430
<b>Ukupno dugotrajna imovina</b>		<b>245.909</b>	<b>276.241</b>	<b>393.448</b>
<b>Kratkotrajna imovina</b>				
Zalihe		121.171	96.017	128.052
Potraživanja od kupaca		67.082	72.220	105.752
Ostala potraživanja		20.782	8.389	24.256
Ostala financijska imovina		20.342	885	1.620
Novac i novčani ekvivalenti		33.185	37.434	25.941
Plaćeni troškovi budućeg razdoblja i obračunati prihodi		7.450	18.480	3.139
<b>Ukupno kratkotrajna imovina</b>		<b>270.012</b>	<b>233.425</b>	<b>288.760</b>
<b>UKUPNA IMOVINA</b>		<b>515.921</b>	<b>509.666</b>	<b>682.208</b>
<b>KAPITAL I OBVEZE</b>				
Temeljni kapital		151.934	151.934	151.934
Kapitalne rezerve		15.687	15.687	15.687
Ostale rezerve		-	-	467
Rezerve za vlastite dionice		940	940	940
Vlastite dionice		(940)	(940)	(940)
Revalorizacijske rezerve		-	-	105.179
Preneseni gubitak		(95.049)	(162.914)	(197.122)
<b>Udjeli vlasnika matice</b>		<b>72.572</b>	<b>4.707</b>	<b>76.145</b>
Nevladajući udjeli		(8.212)	(4.211)	(5.178)
<b>Ukupni kapital</b>		<b>64.360</b>	<b>496</b>	<b>70.967</b>

<b>Rezerviranja</b>	<b>16.381</b>	<b>15.550</b>	<b>4.955</b>
<b>Dugoročne obveze</b>			
Obveze za kredite	135.480	210.264	192.728
Obveze za financijske najmove	326	47	69
Ostale dugoročne obveze	13.732	11.926	9.627
Odgođena porezna obveza	-	-	23.252
<b>Ukupne dugoročne obveze</b>	<b>149.538</b>	<b>222.237</b>	<b>225.676</b>
<b>Kratkoročne obveze</b>			
Obveze za kredite i financijske najmove	89.007	92.074	131.063
Obveze prema dobavljačima	143.386	111.294	169.032
Ostale kratkoročne obveze	38.404	63.383	47.800
Odgođeno plaćanje troška i prihod budućeg razdoblja	14.845	4.632	32.715
<b>Ukupno kratkoročne obveze</b>	<b>285.642</b>	<b>271.383</b>	<b>380.610</b>
<b>UKUPNO KAPITAL I OBVEZE</b>	<b>515.921</b>	<b>509.666</b>	<b>682.208</b>

Izvor: Revidirani konsolidirani financijski izvještaji Izdavatelja za 2015. i 2016. godinu

**Tablica 5. Konsolidirani izvještaj o novčanom toku Izdavatelja**

(u 000 kn)	2014.	2015.	2016.
<b>Novčani tok od poslovnih aktivnosti</b>			
<b>Gubitak tekuće godine</b>	<b>(96.148)</b>	<b>(63.864)</b>	<b>(35.049)</b>
<i>Usklađen za:</i>			
Amortizaciju	17.983	19.905	24.117
Trošak kamata	13.023	13.755	21.814
Tečajne razlike, neto	(1.880)	(250)	(3.659)
Prihodi od kamata	(520)	(503)	(98)
Povećanje / (smanjenje) rezerviranja	(1.564)	(831)	(10.595)
Vrijednosno usklađenje potraživanja od kupaca, neto	2.725	(504)	(2.848)
Vrijednosno usklađenje materijalne imovine	-	-	9.369
Umanjenje vrijednosti dionica	1.256	-	-
Neto vrijednost rashodovane dugotrajne materijalne i nematerijalne imovine	446	5.446	2.006
<b>Novčani tok iz poslovanja prije promjena u obrtnom kapitalu</b>	<b>(70.129)</b>	<b>(26.846)</b>	<b>5.073</b>
Smanjenje / (povećanje) zaliha	674	21.585	(33.350)
Smanjenje dugoročnih potraživanja	1.376	1.217	1.918
Smanjenje / (povećanje) potraživanja od kupaca	35.811	(5.642)	(30.928)
Smanjenje / (povećanje) ostalih potraživanja od kupaca	32.921	(102)	(2.724)
Smanjenje / (povećanje) danih predujmova	(17.620)	12.998	(13.183)
Povećanje / (smanjenje) obveza prema dobavljačima	(66.488)	(32.092)	57.738
Povećanje / (smanjenje) ostalih obveza	(53.465)	(15.491)	(27.110)
(Smanjenje) / povećanje plaćenih troškova budućih razdoblja i obračunatih prihoda	(2.999)	(11.030)	15.341
(Povećanje) / smanjenje odgođenog plaćanja troškova i prihodi budućih razdoblja	(6.733)	(10.213)	28.083
Povećanje / (smanjenje) / primljenih predujmova	4.083	24.369	(12.570)
<b>Novac ostvaren iz poslovnih aktivnosti</b>	<b>(154.792)</b>	<b>(40.239)</b>	<b>(11.728)</b>
<b>Novčani tok iz investicijskih aktivnosti</b>			
Nabava nekretnina, postrojenja i opreme i nematerijalne imovine	(62.398)	(54.066)	(23.171)
Smanjenje / (povećanje) oročenih depozita	(19.178)	19.427	(1.267)
Promjena vrijednosnica u portfelju raspoloživo za prodaju	(567)	1.305	(445)
<b>Neto novčani tok korišten u investicijskim aktivnostima</b>	<b>(82.143)</b>	<b>(33.334)</b>	<b>(24.883)</b>
<b>Novčani tok od financijskih aktivnosti</b>			
Novčani primici od povećanje temeljnog kapitala	87.192	-	-
Primljeni krediti	114.575	211.001	147.904

Otplata kredita	(75.013)	(133.179)	(122.786)
<b>Neto novčani tok ostvaren iz finansijskih aktivnosti</b>	<b>126.754</b>	<b>77.822</b>	<b>25.118</b>
<b>Neto (smanjenje) / povećanje novca i novčanih ekvivalenata</b>	<b>(110.181)</b>	<b>4.249</b>	<b>(11.493)</b>
Novac i novčani ekvivalenti na početku godine	143.366	33.185	37.434
Novac i novčani ekvivalenti na kraju godine	33.185	37.434	25.941

Izvor: Revidirani konsolidirani finansijski izvještaji Izdavatelja za 2015. i 2016. godinu



Tablica 6. Konsolidirani izvještaj o promjenama kapitala Izdavatelja

	Temeljni kapital	Zakonske rezerve	Rezerve za vlastite dionice	Vlastite dionice	Ostale rezerve	Revalorizacijske rezerve nastale povećanjem vrijednosti imovine	Preneseni gubitak	Udjeli vlasnika matice	Nevladajući udjeli	Ukupno
<b>Stanje 31. prosinca 2014. godine</b>	<b>151.934</b>	<b>15.687</b>	<b>940</b>	<b>(940)</b>	<b>-</b>	<b>-</b>	<b>(95.049)</b>	<b>72.572</b>	<b>(8.212)</b>	<b>64.360</b>
Transakcije stečene dodatnim ulaganjem	-	-	-	-	-	-	(5.331)	(5.331)	5.331	-
Sve obuhvatni gubitak tekuće godine	-	-	-	-	-	-	(62.534)	(62.534)	(1.330)	(63.864)
<b>Stanje 31. prosinca 2015. godine</b>	<b>151.934</b>	<b>15.687</b>	<b>940</b>	<b>(940)</b>	<b>-</b>	<b>-</b>	<b>(162.914)</b>	<b>4.707</b>	<b>(4.211)</b>	<b>496</b>
Gubitak tekuće godine	-	-	-	-	-	-	(34.208)	(34.208)	(840)	(35.048)
Ostala zadržana dobit	-	-	-	-	-	105.179	-	105.179	751	105.930
<i>Ukupna sveobuhvatna dobit tekuće godine</i>	<i>-</i>	<i>-</i>	<i>-</i>	<i>-</i>	<i>-</i>	<i>105.179</i>	<i>(34.208)</i>	<i>70.971</i>	<i>(89)</i>	<i>70.882</i>
Transakcije stečene dodatnim ulaganjem	-	-	-	-	467	-	-	467	(878)	(411)

<b>Stanje</b>	<b>31.</b>										
<b>prosina</b>	<b>2016.</b>	<b>151.934</b>	<b>15.687</b>	<b>940</b>	<b>(940)</b>	<b>467</b>	<b>105.179</b>	<b>(197.122)</b>	<b>76.145</b>	<b>(5.178)</b>	<b>70.967</b>
<b>godine</b>											

*Izvor: Revidirani konsolidirani financijski izvještaji Izdavatelja za 2016. godinu*

**Tablica 7. Kretanje profitnih marži**

	(u 000 kn)	31.12.2014.	31.12.2015.	31.12.2016.
Poslovni prihodi		381.987	395.016	578.299
Poslovni rashodi		465.621	444.923	592.718
Amortizacija		17.983	19.904	24.117
EBITDA		(65.651)	(30.003)	9.698
EBIT		(83.634)	(49.907)	(14.419)
Rezultat nakon oporezivanja		(96.148)	(63.864)	(35.049)
(u %)				
EBITDA marža		(17,2%)	(7,6%)	1,7%
EBIT marža		(21,9%)	(12,6%)	(2,5%)
Neto marža		(25,2%)	(16,2%)	(6,1%)

Izvor: Izdavatelj

Napomena: Podaci iz gornje tablice su izvedeni iz revidiranih godišnjih financijskih izvješća za godine navedne u tablici

**Tablica 8. Konsolidirani račun dobiti i gubitka Izdavatelja / Konsolidirani izvještaj o sveobuhvatnoj dobiti Izdavatelja**

(u 000 HRK)	I - VI 2014.	I - VI 2015.	I - VI 2016.	I - VI 2017.
<b>Poslovni prihodi</b>	<b>193.905</b>	<b>176.945</b>	<b>271.246</b>	<b>246.991</b>
Troškovi materijala, sirovina i usluga	123.815	117.141	170.518	160.204
Troškovi osoblja	58.031	52.600	45.652	53.349
Ostali troškovi poslovanja	34.973	24.243	47.198	15.253
Amortizacija	9.279	9.395	11.231	13.249
Rezerviranja za troškove i rizike	-	1.205	-	-
Vrijednosna usklađenja	19	3	2	340
<b>Rezultat iz redovnog poslovanja</b>	<b>(32.212)</b>	<b>(27.642)</b>	<b>(3.356)</b>	<b>4.596</b>
Financijski prihodi	1.066	815	886	7.510
Financijski rashodi	5.261	7.133	8.383	9.761
<b>Rezultat iz financijskog poslovanja</b>	<b>(4.195)</b>	<b>(6.318)</b>	<b>(7.497)</b>	<b>(2.251)</b>
<b>Dobit/gubitak prije oporezivanja</b>	<b>(36.407)</b>	<b>(33.960)</b>	<b>(10.853)</b>	<b>2.345</b>
Porez na dobit	-	-	-	-
<b>Dobit/gubitak nakon oporezivanja</b>	<b>(36.407)</b>	<b>(33.960)</b>	<b>(10.853)</b>	<b>2.345</b>
<b>Manjinski dio</b>				
<b>Dobit/gubitak tekuće godine</b>	<b>(36.407)</b>	<b>(33.960)</b>	<b>(10.853)</b>	<b>2.345</b>
<b>EBITDA</b>	<b>(22.933)</b>	<b>(18.247)</b>	<b>7.875</b>	<b>17.845</b>
<i>EBITDA marža (%)</i>	<i>(11,8%)</i>	<i>(10,3%)</i>	<i>2,9%</i>	<i>7,2%</i>
<b>EBIT</b>	<b>(32.212)</b>	<b>(27.642)</b>	<b>(3.356)</b>	<b>4.596</b>
<i>EBIT marža (%)</i>	<i>(16,6%)</i>	<i>(15,6%)</i>	<i>(1,2%)</i>	<i>1,9%</i>
<i>NETO profitna marža (%)</i>	<i>(18,8%)</i>	<i>(19,2%)</i>	<i>(4,0%)</i>	<i>0,9%</i>

Izvor: Nerevidirani konsolidirani financijski izvještaji Izdavatelja za prvo polugodište 2014., 2015., 2016. i 2017.

**Tablica 9. Konsolidirana bilanca Izdavatelja**

	(u 000 HRK)	30.06.2014.	30.06.2015.	30.06.2016.	30.06.2017.
<b>IMOVINA</b>					
<b>Dugotrajna imovina</b>		<b>221.756</b>	<b>255.947</b>	<b>273.611</b>	<b>386.867</b>
Nematerijalna imovina		25.749	25.109	25.715	16.339
Nekretnine, postrojenja i oprema		181.200	218.391	233.930	358.305
Ulaganja u nekretnine		24	83	3.604	3.511
Financijska imovina		3.844	2.587	2.059	1.871
Potraživanja		10.939	9.777	8.303	6.841
Odgođena porezna imovina		-	-	-	-
<b>Kratkotrajna imovina</b>		<b>242.482</b>	<b>279.500</b>	<b>318.597</b>	<b>302.963</b>
Zalihe		102.868	111.917	119.888	153.736
Potraživanja od kupaca		101.282	81.615	115.716	110.728
Financijska imovina		724	694	1.105	1.698
Ostala potraživanja		30.758	23.249	32.802	16.595
Novac i novčani ekvivalenti		6.850	62.025	49.086	20.206
<b>Obračunati prihodi i unaprijed plaćeni troškovi</b>		<b>2.377</b>	<b>8.365</b>	<b>6.556</b>	<b>2.816</b>
<b>KAPITAL I OBVEZE</b>					
<b>Kapital</b>		<b>36.910</b>	<b>30.399</b>	<b>(10.357)</b>	<b>73.780</b>
Temeljni kapital		258.965	151.934	151.934	151.934
Kapitalne rezerve		6.923	12.257	15.687	15.687
Ostale rezerve		-	-	-	467
Revalorizacijske rezerve		-	-	-	105.719
Zadržana dobit ili preneseni gubitak		(185.460)	(91.618)	(162.035)	(197.121)
Dobit/gubitak tekuće godine		(36.076)	(33.315)	(10.889)	2.092
Manjinski interes		(7.442)	(8.857)	(5.054)	(4.998)
<b>Dugoročne obveze</b>		<b>160.710</b>	<b>224.064</b>	<b>260.640</b>	<b>227.759</b>
Obveze po kreditima		129.233	194.685	237.986	190.171
Obveze po vrijednosnim papirima		-	-	-	-
Rezerviranja		17.394	15.894	10.981	4.955
Odgođene porezne obveze		-	-	-	23.206
Ostale dugoročne obveze		14.083	13.485	11.673	9.427
<b>Kratkoročne obveze</b>		<b>245.486</b>	<b>272.975</b>	<b>323.246</b>	<b>381.034</b>
Obveze po kreditima i pozajmicama		87.338	86.057	109.711	160.377
Obveze po dobavljačima		126.134	129.770	139.917	160.323
Obveza za primljene predujmove		15.685	43.512	63.317	44.888
Ostale kratkoročne obveze		16.329	13.636	10.301	15.446

<b>Odgođeno plaćanje troškova i prihod budućeg razdoblja</b>	<b>23.509</b>	<b>16.374</b>	<b>25.235</b>	<b>10.073</b>
--	---------------	---------------	---------------	---------------

Izvor: Nerevidirani konsolidirani financijski izvještaji Izdavatelja za prvo polugodište 2014., 2015., 2016. i 2017.

**Tablica 10. Konsolidirani izvještaj o novčanom toku Izdavatelja**

	(u 000 HRK)	I - VI 2014.	I - VI 2015.	I - VI 2016.	I - VI 2017.
Dobit prije poreza		(36.407)	(33.960)	(10.853)	2.345
Amortizacija		9.279	9.395	11.231	13.249
Povećanja kratkoročnih obveza			12.664	74.869	19.056
Smanjenje kratkotrajnih potraživanja					
Smanjenje zaliha		3.073	1.181		
Ostalo povećanje novčanog tijeka					
<b>Ukupno povećanje novčanog tijeka od poslovnih aktivnosti</b>		<b>(24.055)</b>	<b>(10.720)</b>	<b>75.247</b>	<b>34.650</b>
Smanjenje kratkoročnih obveza		116.601			
Povećanje kratkotrajnih potraživanja		11.134	54.040	68.505	24.314
Povećanja zaliha				21.853	25.861
Ostalo smanjenje novčanog tijeka		1.694	2.353	7.793	909
<b>Ukupno smanjenje novčanog tijeka od poslovnih aktivnosti</b>		<b>129.429</b>	<b>56.393</b>	<b>98.151</b>	<b>51.084</b>
<b>NETO NOVČANI TIJEK IZ POSLOVNIH AKTIVNOSTI</b>		<b>(153.484)</b>	<b>(67.113)</b>	<b>(22.904)</b>	<b>(16.434)</b>
Novčani primici od prodaje dugotrajne materijalne i nematerijalne imovine			7.937	246	60
Novčani primici od prodaje vlasničkih i dužničkih instrumenata					
Novčani primici od kamata		1.240	128	1	
Ostali novčani primici od investicijskih aktivnosti					
<b>Ukupno novčani primici od investicijskih aktivnosti</b>		<b>1.240</b>	<b>8.065</b>	<b>247</b>	<b>60</b>
Novčani izdaci za kupnju dugotrajne materijalne i nematerijalne imovine		5.126	24.953	9.741	6.081
Novčani izdaci za stjecanje vlasničkih i dužničkih financijskih instrumenata					
Ostali novčani izdaci od investicijskih aktivnosti					
<b>Ukupno novčani izdaci od investicijskih aktivnosti</b>		<b>5.126</b>	<b>24.953</b>	<b>9.741</b>	<b>6.081</b>
<b>NETO NOVČANI TIJEK IZ INVESTICIJSKIH AKTIVNOSTI</b>		<b>(3.886)</b>	<b>(16.888)</b>	<b>(9.494)</b>	<b>(6.021)</b>
Novčani primici od izdavanja vlasničkih i dužničkih financijskih instrumenata					
Novčani primici od glavnice kredita		96.431	112.210	100.532	135.678
Ostali primici od financijske aktivnosti		90		114	84
<b>Ukupno novčani primici od financijske aktivnosti</b>		<b>96.521</b>	<b>112.210</b>	<b>100.646</b>	<b>135.762</b>
Novčani izdaci za otplatu glavnice kredita		32.799	17.567	56.172	119.034
Novčani izdaci za financijski najam		187	1.856	24	8
Ostali izdaci od financijske aktivnosti		42.682		400	
<b>Ukupno novčani izdaci od financijske aktivnosti</b>		<b>75.668</b>	<b>19.423</b>	<b>56.596</b>	<b>119.042</b>

<b>NETO NOVČANI TIJEK IZ FINANCIJSKIH AKTIVNOSTI</b>	<b>20.853</b>	<b>92.787</b>	<b>44.050</b>	<b>16.720</b>
<b>ČISTI NOVČANI TIJEK</b>	<b>(136.517)</b>	<b>8.786</b>	<b>11.652</b>	<b>(5.735)</b>

*Izvor: Nerevidirani konsolidirani financijski izvještaji Izdavatelja za prvo polugodište 2014., 2015., 2016. i 2017.*

**Tablica 11. Konsolidirani izvještaj o promjenama kapitala Izdavatelja**

	(u 000 HRK)	I - VI 2014.	I - VI 2015.	I - VI 2016.	I - VI 2017.
Upisani kapital		258.965	151.934	151.934	151.934
Kapitalne rezerve		6.923	12.257	15.687	15.687
Rezerve iz dobiti					
Ostale rezerve					467
Zadržana dobit ili preneseni gubitak		(185.460)	(91.618)	(162.035)	(197.121)
Dobit ili gubitak tekuće godine		(43.518)	(42.172)	(15.943)	(2.906)
Revalorizacija dugotrajne materijalne imovine					105.719
Revalorizacija nematerijalne imovine					
Revalorizacija financijske imovine raspoložive za prodaju					
Ostala revalorizacija					
<b>Ukupno kapital i rezerve</b>		<b>36.910</b>	<b>30.399</b>	<b>(10.357)</b>	<b>73.780</b>
Tečajne razlike s naslova neto ulaganja u inozemno poslovanje					
Tekući i odgođeni porezi (dio)					
Zaštita novčanog tijeka					
Primjena računovodstvenih politika					
Ispravak značajnih pogrešaka prethodnog razdoblja					
Ostale promjene kapitala		(43.518)	(42.172)	(15.943)	(2.906)
<b>Ukupno povećanje ili smanjenje kapitala</b>		<b>(43.518)</b>	<b>(42.172)</b>	<b>(15.943)</b>	<b>(2.906)</b>
Pripisano imateljima kapitala matice		44.352	39.256	(5.303)	78.778
Pripisano manjinskom interesu		(7.442)	(8.857)	(5.054)	(4.998)

Izvor: Nerevidirani konsolidirani financijski izvještaji Izdavatelja za prvo polugodište 2014., 2015., 2016. i 2017.

Pozicija Grupacije u prethodne tri godine karakterizirana je visokom ovisnosti o tri ključna programa:

Program teretnih vagona

Program spremnika za naftu

Projekti izgradnje kogeneracija



#### **B.8. Odabrane ključne probne financijske informacije**

Izdavatelj nije izradio probne financijske informacije.

#### **B.9. Ako postoji predviđanje ili procjena dobiti, navesti iznos**

Izdavatelj se nije odlučio dati predviđanje ili procjenu dobiti.

#### **B.10. Opis prirode eventualnih ograničenja u izvješću o reviziji povijesnih financijskih informacija**

Nije bilo ograničenja u izvješćima o reviziji povijesnih financijskih informacija obuhvaćenih ovim Prospektom.

#### **B.11. Izjava o obrtnom kapitalu**

Obrtni kapital ne može u potpunosti zadovoljiti trenutne zahtjeve Izdavatelja, te se njegovo poboljšanje planira postići dokapitalizacijom. Na dan 30.06.2017. Izdavatelju nedostaje 85,3 mil. kn neto obrtnog kapitala.

## **C. Sažetak informacija o dionicama koje su predmet uvrštenja u trgovanje**

### **C.1. Opis vrste i roda Novih dionica koje su predmet uvrštenja u trgovanje, uključujući sve identifikacijske brojeve**

Predmet uvrštenja su nove redovne dionice Izdavatelja na ime, oznake DDJH-R-B, ISIN (međunarodni jedinstveni identifikacijski broj) HRDDJHRB0006.

Prije uvrštenja Novih dionica u Redovito tržište ZSE bit će izvršena njihova konverzija pri SKDD-u na temelju čega će im biti dodijeljena jednaka oznaka kao i do sada uvrštenim dionicama Izdavatelja; oznaka DDJH-R-A, ISIN: HRDDJHRA0007.

### **C.2. Valuta izdanja Novih dionica**

Nove dionice denominirane su u kunama.

### **C.3. Broj Novih dionica koje su predmet uvrštenja u trgovanje i njihova nominalna vrijednost**

Broj izdanih dionica iznosi 2.556.546 te svaka ima nominalnu vrijednost od 20,00 kn.

### **C.4. Opis prava koja proizlaze iz Novih dionica**

U skladu s odredbama Zakona o trgovačkim društvima i Statuta Izdavatelja, Nove dionice, koje su predmet uvrštenja će davati dioničarima ista prava kao i ostale postojeće redovne dionice Izdavatelja (oznaka: DDJH-R-A).

Dionice Izdavatelja daju dioničarima sljedeća prava i to pravo glasa na Glavnoj skupštini Izdavatelja, pravo na obavještenost o poslovima društva, pravo na dividendu, pravo na ostatak likvidacijske mase, pravo prvenstva kupovine novih dionica društva, odnosno upravljačka i glasačka prava koja za redovne dionice proizlaze iz odredbi Zakona o trgovačkim društvima.

Člankom 21. Statuta Izdavatelja definirano je da svaka redovna dionica daje pravo na jedan glas u Glavnoj skupštini Izdavatelja.

### **C.5. Opis svih ograničenja u vezi sa slobodnom prenosivosti Novih dionica**

Ne postoje nikakva ograničenja u vezi sa slobodnom prenosivosti Novih dionica.

**C.6. Naznaka o tome da li su Nove dionice predmet zahtjeva za uvrštenje u trgovanje na uređenom tržištu te identitet svih uređenih tržišta na kojima će se trgovati Novim dionicama**

Nove dionice su predmet zahtjeva za uvrštenje na Redovito tržište Zagrebačke burze d.d.

Izdavatelj ne jamči da će uvrštenje u trgovanje biti odobreno od strane nadležnog tijela. Najraniji datum uvrštenja nije poznat.

Izdavatelj nije predao zahtjev za uvrštenje Novih dionica radi trgovine na bilo kojem drugom uređenom tržištu.

**C.7. Opis politike u vezi s dividendom**

Izdavatelj nema posebno definiranu politiku isplate dividendi.

U razdoblju obuhvaćenom povijesnim financijskim informacijama Izdavatelj nije isplaćivao dividendu.

## D. Sažetak čimbenika rizika

### D.1. Ključne informacije o ključnim rizicima koji su specifični za Izdavatelja ili za njegovu djelatnost

Čimbenici rizika koji su specifični za Izdavatelja ili za njegovu djelatnost detaljno su navedeni i opisani u dijelu II. – točka 4. ovog Prospekta, a ovdje su prikazani u skraćenom obliku.

Rizici specifični za Izdavatelja ili za njegovu djelatnost mogu se podijeliti u slijedeće skupine:

1. Rizici vezani za tržište
2. Politički i regulatorni rizici
3. Financijski rizici
4. Rizici vezani za poslovanje Izdavatelja.

#### 1. Rizici vezani za tržište

Među rizike vezane za tržište spada (i) rizik poslovnog okruženja, (ii) rizik konkurencije te (iii) rizik dobavljalivosti sirovina, sklopova i promjena dobavljačkih cijena.

**Rizik poslovnog okruženja** odnosi se na političke, makroekonomske i socijalne rizike koji su prisutni na svim tržištima na kojima Izdavatelj posluje, a koji imaju izravan utjecaj na poslovanje Izdavatelja. Osim pod utjecajem makroekonomskih kretanja, poslovanje Izdavatelja dodatno je i pod utjecajem cikličnosti industrije u kojoj Izdavatelj posluje. Izdavatelj se također svakodnevno suočava s rizikom da uslijed trenutno loše gospodarske situacije u Republici Hrvatskoj i regiji neće uspjeti ugovoriti dovoljne količine novih poslova potrebnih za popunjenost svojih kapaciteta.

**Rizik konkurencije** proizlazi iz Izdavateljeve izloženosti snažnoj konkurenciji u svim segmentima poslovanja na hrvatskom, regionalnom i svjetskom tržištu. Ovaj rizik je dodatno naglašen u uvjetima smanjenih kapitalnih investicija na tržištima na kojima Izdavatelj posluje.

**Rizik dobavljalivosti sirovina, sklopova i promjena dobavljačkih cijena** proizlazi iz činjenice da su cijene većine sirovina i materijala koje Izdavatelj nabavlja u obavljanju svoje djelatnosti uvjetovane cijenama na svjetskom tržištu. Nadalje, pojedine materijale i opremu je vrlo teško nabaviti od alternativnih dobavljača i zato bilo kakvi poremećaji u njihovim cijenama i distribuciji predstavljaju dodatan rizik za Izdavatelja.

## 2. Politički i regulatorni rizici

Politički i regulatorni rizik uključuje rizik koji proizlazi iz ovisnosti poslovanja Izdavatelja o dozvolama i odobrenjima koje izdaju nadležna javnopravna tijela i ogleda se u mogućnosti bilo kakve promjene, isteka ili ukidanja navedenih dozvola i odobrenja.

## 3. Financijski rizici

Financijski rizici sastoje se od (i) rizika financiranja, (ii) rizika likvidnosti, te (iii) kamatnog i valutnog rizika.

Vezano uz **rizik financiranja** Izdavatelj na dan 30.06.2017. g. ima 190,1 milijuna kuna dugoročnog duga po kreditima, a dodatnim kratkoročnim zaduživanjem prevladava nedostatak trajnog obrtnog kapitala. Dio dugotrajne imovine Izdavatelja i članica Grupacije opterećen je u svrhu osiguranja otplate postojećih financijskih obaveza što otežava pristup dodatnim izvorima financiranja.

U pojedinim ugovorima o financiranju Izdavatelj je preuzeo obveze koje znatno ograničavaju poslovanje Izdavatelja ili članica Grupacije, odnosno koje propisuju potrebu pribavljanja suglasnosti kreditora za donošenje određenih poslovnih odluka. Pojedini ugovori o financiranju omogućavaju kreditorima da, u slučajevima predviđenim ugovorom, otkažu ugovor, odnosno čitavo svoje potraživanje prema Izdavatelju ili članici Grupacije učine dospjelim.

**Rizik likvidnosti** kontinuirano je prisutan u poslovanju Izdavatelja zbog vremenske neusklađenosti novčanog priljeva i odljeva.

Vezano uz **kamatne i valutne rizike**, Izdavatelj je izložen kamatnom riziku putem promjene referentnih kamatnih stopa koje se obračunavaju na pozajmljena sredstva (LIBOR, EURIBOR), kao i putem promjene fiksnih kamatnih marži.

Izdavatelj je izložen i valutnim rizicima budući da posluje na inozemnim tržištima, a nije u mogućnosti potpuno neutralizirati rizik od promjene tečaja. Najznačajniji je rizik koji se odnosi na promjenu tečaja EUR i USD.

#### 4. Rizici vezani za poslovanje Izdavatelja

Rizici vezani za poslovanje Izdavatelja sastoje se od (i) općeg ekonomskog, političkog i pravnog rizika, (ii) rizika promjene vlasničke strukture Izdavatelja, (iii) rizika solventnosti i nemogućnosti naplate od kupaca te kašnjenja i nedostatka u radovima, (iv) rizika vezanog uz sudske i upravne postupke, (v) rizika vezanih uz zaštitu okoliša, te (vi) rizika od neosiguranih slučajeva.

**Opći ekonomski, politički i pravni rizik** proizlazi iz činjenice da je Izdavateljevo poslovanje ovisno o sektoru obrane te ciklusima i režimu nabave vojne opreme u pojedinim državama čime je izloženo riziku nastanka političkih i regulatornih promjena koje mogu onemogućiti ili otežati nabavu potrebnih materijala i opreme.

**Rizik promjene vlasničke strukture** odražava se u mogućnosti da preuzimanje Izdavatelja od strane trećih osoba rezultira promjenama poslovnih politika koje bi mogle dovesti do prekida suradnje sa trenutno najvažnijim strateškim partnerima Izdavatelja, društvima Patria i Kongsberg.

**Rizik insolventnosti i nemogućnosti naplate od kupaca te kašnjenja i nedostatka u radovima** također je prisutan u poslovanju Izdavatelja, pogotovo uzimajući u obzir da Izdavatelj ne osigurava svoja potraživanja prema kupcima.

**Rizik vezan uz sudske i upravne postupke** proizlazi iz činjenice da Izdavatelj kao stranka sudjeluje u određenom broju sudskih i upravnih postupaka te da bi uslijed te činjenice mogao pretrpjeti značajne financijske odnosno imovinske gubitke.

**Rizik vezan uz zaštitu okoliša** proizlazi iz činjenice da Izdavatelj u svom poslovanju koristi dio materijala i tehnoloških postupaka koji su potencijalno opasni za okoliš. Izdavatelj se ne osigurava za slučaj onečišćenja okoliša od strane Izdavatelja ili članice Grupacije, stoga bi takvo onečišćenje bi moglo rezultirati građanskom, prekršajnom, kaznenom i drugom odgovornošću, odnosno financijskim gubicima Izdavatelja ili članice Grupacije.

Također, poslovanje Izdavatelja i članica Grupacije povezano je s potrebom ishođenja određenih dozvola i odobrenja vezanih uz okoliš te bi njihovo oduzimanje ili isticanje bez mogućnosti obnove Izdavatelja ili članicu Grupacije moglo onemogućiti u obavljanju određenih djelatnosti.

**Rizik od neosiguranih slučajeva** prisutan je u poslovanju Izdavatelja budući da Izdavatelj pribavlja police osiguranja od štetnih događaja uslijed uobičajenih rizika, no niz rizika koji proizlaze iz Izdavateljeve svakodnevne djelatnosti nije posebno osiguran. Realizacija neosiguranog štetnog događaja mogla bi prouzročiti značajne negativne posljedice na poslovni položaj i financijsko stanje Izdavatelja.

**Rizici vezani uz zbrinjavanje viška radnika** vežu se uz Strategiju poslovanja Grupacije do 2020. godine i plan restrukturiranja koji predviđaju optimizaciju broja zaposlenih kako u Izdavatelju tako i u društvima Grupacije. U slučaju da dođe do značajnog smanjenja broja

zaposlenih, Izdavatelj odnosno Grupacija bili bi izloženi značajnim troškovima vezanim uz izradu programa zbrinjavanja viška radnika i troškova otpremnina.

Ako bi Izdavatelj bio prinuđen smanjiti broj zaposlenih kroz otkaze ugovora o radu, a ne kroz sporazumne raskide, to bi moglo dovesti do većeg broja potencijalnih sudskih sporova koji bi mogli rezultirati znatnim financijskim obvezama Izdavatelja u slučaju gubitka istih.

### **D.3. Ključne informacije o ključnim rizicima koji su specifični za Nove dionice**

Čimbenici rizika vezani za Nove dionice Izdavatelja, koji se u cijelosti navode i opisuju u dijelu III - točki 2. „Čimbenici rizika vezani za ulaganje u dionice“ Prospekta, ovdje su prikazani u skraćenom obliku.

#### **1. Rizik vezan za ulaganje u dionice**

Ulaganje u dionice kao vlasničke vrijednosne papire predstavlja vrlo rizično ulaganje. Tržišna vrijednost dionica može biti iznimno volatilnog karaktera pod utjecajem kretanja cjelokupnog tržišta kapitala kao i gospodarskih i političkih kretanja u zemlji i svijetu te mnogih drugih faktora koji, ukoliko imaju negativnu konotaciju, mogu rezultirati padom tržišne vrijednosti dionica. Ukoliko gore navedeni faktori imaju negativnu konotaciju, ili ukoliko se među sudionicima tržišta kapitala razviju takva očekivanja, postoji značajan rizik od pada tržišne vrijednosti dionica. Nadalje, svaki ulagatelj mora biti svjestan da na tržištu postoji rizik da neće moći prodati svoje dionice u bilo koje vrijeme po fer tržišnoj cijeni.

#### **2. Rizik promjene cijene dionica**

Tržišna cijena dionica promjenjiva je i može postati predmetom naglih i značajnih padova. Kao rezultat, dioničari mogu pretrpjeti značajan gubitak uslijed pada tržišne cijene dionica što može biti posljedica više faktora.

#### **3. Rizik likvidnosti na tržištu kapitala**

U pojedinom trenutku ili razdoblju, pa i trajno, može doći do smanjenja potražnje i/ili ponude, a time i do znatnog smanjenja broja dionica kojima se trguje ili čak do potpunog izostanka trgovanja dionicama.

#### **4. Rizik hrvatskog tržišta kapitala**

Rizik hrvatskog tržišta kapitala proizlazi iz činjenice da se radi o tržištu koje ima karakteristike malog i nerazvijenog tržišta te koje, ako ga se uspoređuje sa razvijenim tržištima, predstavlja veći sistemski rizik za ulagatelje.

#### **5. Rizik od umanjenja udjela u temeljnom kapitalu Izdavatelja**

Prema općim pravilima hrvatskog zakonodavstva, postojeći dioničari dioničkog društva uživaju pravo prvenstva pri upisu novih dionica koje nastaju pri povećanju temeljnog kapitala društva, razmjerno njihovom sudjelovanju u ukupnom temeljnom kapitalu društva. Pri eventualnim budućim povećanjima temeljnih kapitala Izdavatelja, ukoliko glavna skupština Izdavatelja propisanom većinom glasova donese odluku o isključenju ili ograničenju prava prvenstva postojećih dioničara prilikom povećanja temeljnog kapitala, udio tih dioničara u ukupnom temeljnom kapitalu Izdavatelja provedbom takve odluke može biti umanjen.

#### **6. Rizik neisplate dividende**

Iznos budućih isplata dividende, ukoliko ih bude, ovisit će o nizu faktora, stoga Izdavatelj ne može jamčiti da će imati raspoloživih sredstava za potencijalne isplate dividende u budućnosti.

#### **7. Rizik nastanka obveze objave ponude za preuzimanje društva uslijed stjecanja dionica**

Prema općim pravilima Zakona o preuzimanju dioničkih društava, osoba koja samostalno ili djelujući zajednički s drugim osobama stekne dionice s pravom glasa društva, tako da, zajedno s dionicama koje je već stekla, prijeđe prag od 25% dionica s pravom glasa, obvezna je objaviti ponudu za preuzimanje svih dionica društva.

Bez obzira na isključenje obveze objavljivanja ponude za preuzimanje putem odluke Glavne skupštine Izdavatelja od 30.6.2017. godine, stjecanje dodatnih dionica Izdavatelja mimo i/ili izvan ponude koja je predmet ovog Prospekta može rezultirati nastankom obveze objave ponude za preuzimanje, ako su prilikom takvog dodatnog stjecanja ispunjene pretpostavke iz Zakona o preuzimanju dioničkih društava.

#### **8. Rizik koji proizlazi iz financiranja ulaganja u dionice pozajmljenim sredstvima**

Financiranje ulaganja u dionice pozajmljenim sredstvima može značajno povećati rizik ulagatelja. Ulagatelji trebaju procijeniti vlastitu financijsku poziciju prije ulaganja tako da steknu uvid bi li bili u mogućnosti plaćati kamate i otplatiti glavnicu zajma odnosno kredita te mogu li uz to pretrpjeti gubitke iz ulaganja u dionice umjesto da ostvare zaradu.



## **9. Rizici povezani s oporezivanjem ulaganja u dionice**

Primitak od dividendi ili trgovanja dionicama može predstavljati porezni događaj, te se svaki ulagatelj treba samostalno informirati o potencijalnim poreznim efektima ulaganja u dionice.

## **10. Rizik koji proizlazi iz trgovanja na uređenom tržištu**

Uslijed poremećaja uvjeta na tržištu, regulatornih mjera ili tehničkih i drugih problema, sekundarno trgovanje dionicama Izdavatelja može biti ometeno te može nastupiti i privremena obustava trgovanja.

## **E. Ponuda**

Element E. iz Priloga XXII. Uredbe nije primjenjiv budući da se ovaj Prospekt ne odnosi na novo izdanje i ponudu vrijednosnih papira, već je svrha izrade i objave ovog Prospekta isključivo uvrštenje svih Novih dionica Izdavatelja na Redovito tržište Zagrebačke burze.

Međutim, radi potpunosti svih podataka u Prospektu, u nastavku ove točke nalaze se osnovne informacije o ponudi koja je prethodila uvrštenju Novih dionica („Ponuda“).

Glavna skupština Izdavatelja donijela je 30. lipnja 2017. godine odluku o povećanju temeljnog kapitala Izdavatelja ulozima u novcu i izdavanju novih dionica uz potpuno isključenje prava prvenstva postojećih dioničara pri upisu Novih dionica sukladno članku 308. stavak 4. Zakona o trgovačkim društvima, uz korištenje iznimke od prethodne objave prospekta u svezi ponude vrijednosnih papira iz članka 351. stavak 1. točka 3. Zakona o tržištu kapitala.

Glavna skupština Izdavatelja je 30. lipnja 2017. godine donijela i odluku kojom se stjecateljima, koji Nove dionice steknu temeljem navedene odluke o povećanju temeljnog kapitala, odobrava stjecanje Novih dionica bez obveze objavljivanja ponude za preuzimanje, ako bi predmetnim stjecanjem Novih dionica za stjecatelje nastala obveza objavljivanja ponude za preuzimanje, sve u skladu s odredbama članka 14. stavka 1. točke 3. važećeg Zakona o preuzimanju dioničkih društava.

Navedenom odlukom o povećanju temeljnog kapitala određeno je da se temeljni kapital Izdavatelja povećava se s iznosa od 151.933.680 HRK za iznos od najviše 152.000.000 HRK na iznos od najviše 303.933.680 HRK te da će se povećanje temeljnog kapitala Izdavatelja provesti uplatom u novcu, izdavanjem najviše 7.600.000 novih redovnih dionica na ime, pojedinačne nominalne vrijednosti 20,00 HRK. Pravo upisa Novih dionica imali su svi ulagatelji koji su za upisane vrijednosne papire uplatiti iznos od najmanje 800.000,00 HRK po ulagatelju, za svaku pojedinačnu ponudu, uz daljnje uvjete određene navedenom odlukom o povećanju temeljnog kapitala i javnim pozivom za upis Novih dionica.

Na temelju navedene odluke o povećanju temeljenog kapitala temeljni kapital Izdavatelja povećan je s iznosa od 151.933.680,00 kuna za iznos od 51.130.920,00 kuna na iznos od 203.064.600,00 kuna, izdavanjem i upisom 2.556.546 novih dionica nominalne vrijednosti 20,00 kuna.

## II. REGISTRACIJSKI DOKUMENT

### 1. ODGOVORNE OSOBE

#### 1.1. Sve osobe odgovorne za informacije sadržane u registracijskom dokumentu

**Đuro Đaković Grupa dioničko društvo**, registrirano u Republici Hrvatskoj i upisano u sudski registar Trgovačkog suda u Osijeku – stalna služba u Slavonskom Brodu, MBS: 050002378, OIB: 58828286397.

#### ČLANOVI UPRAVE:

**Tomislav Mazal**, OIB: 11789667620, Ivana Cankara 19, Zagreb 10000, član Uprave od 01.02.2011., a predsjednik Uprave, od 30.05.2014. godine

**Marko Bogdanović**, OIB: 13015431735, Maksimirska Cesta 119, Zagreb 10000, član Uprave od 04.05.2012. godine

#### ČLANOVI NADZORNOG ODBORA:

**Igor Žonja**, OIB: 39662833473, Aleja Hermanna Bollea 12, Zagreb 10000, Predsjednik Nadzornog odbora od 27.06.2011.

**Blaženka Luketić**, OIB: 40468149191, Zagrebačka 148, Donji Andrijevci 35214, član Nadzornog odbora od 16.6.2011.

**Ivan Samardžić**, OIB: 79089602597, 30. Svibnja 1990., Slavonski Brod 35000, član Nadzornog odbora od 21.3.2017.

**Petar Mišević**, OIB: 20773614039, Ivana pl. Zajca 13, Čakovec 40000, član Nadzornog odbora od 21.3.2017.

**Darija Jurica Vuković**, OIB: 06358508986, Lavoslava Ružičke 32, Zagreb 10000, član Nadzornog odbora od 21.3.2017.

**Miroslav Karamarković**, OIB: 98302773072, Ulica Grada Vukovara 62D, Zagreb 10000, član Nadzornog odbora od 29.6.2015.

Hrvoje Knežević više nije član Nadzornog odbora Izdavatelja te se za informacije o prestanku njegovog članstva i trenutnom broju članova Nadzornog odbora upućuje na točku 14.1.2. Registracijskog dokumenta.

## 1.2. Izjava osoba odgovornih za registracijski dokument

### 1.2. Izjava osoba odgovornih za registracijski dokument

*„Poduzevši sve potrebne mjere, izjavljujemo da su, prema našim saznanjima, informacije sadržane u Registracijskom dokumentu u skladu s činjenicama te da nisu izostavljene informacije koje bi mogle utjecati na značenje Registracijskog dokumenta.“*

Potpisnici izjave:

UPRAVA



Tomislav Mazal

Predsjednik Uprave



Marko Bogdanović

Član Uprave

NADZORNI ODBOR




Igor Žonja

Predsjednik Nadzornog odbora



Ivan Samardžić

Član Nadzornog odbora



Darija Jurica Vuković

Član Nadzornog odbora



Blaženka Luketić

Član Nadzornog odbora



Petar Mišević

Član Nadzornog odbora



Miroslav Karamarković

Član Nadzornog odbora

## **2. OSOBE ZADUŽENE ZA REVIZIJU FINANCIJSKIH INFORMACIJA**

### **2.1. Naziv i adrese revizora izdavatelja za razdoblje obuhvaćeno financijskim informacijama (zajedno s podacima o članstvu u strukovnom tijelu)**

Reviziju financijskih izvješća Izdavatelja za 2014., 2015. i 2016. godinu izvršilo je društvo Deloitte d.o.o., sa sjedištem u Zagrebu, Radnička cesta 80, upisano u sudskom registru Trgovačkog suda u Zagrebu, MBS: 030022053, OIB: 11686457780.

Deloitte d.o.o. je upisan u Registar revizorskih društava kojeg vodi Hrvatska revizorska komora pod brojem 100001360.

Ovlašteni revizori u društvu Deloitte d.o.o. koji je revidirao financijske izvještaje Izdavatelja i potpisao revizorska izvješća: Branislav Vrtačnik, Predsjednik Uprave i ovlašteni revizor.

### **2.2. Promjene ili otkaz revizora izdavatelja tijekom razdoblja obuhvaćenog povijesnim financijskim informacijama**

U razdoblju koje pokrivaju financijski izvještaji Izdavatelja koji su dio ovog Prospekta, nije bilo promjena ovlaštenog društva za reviziju imenovanog za reviziju financijskih izvještaja Izdavatelja.

Izdavatelj je za reviziju financijskih izvještaja za 2017. godinu odabrao revizorsko društvo Deloitte d.o.o.

### **3. ODABRANE FINANCIJSKE INFORMACIJE**

#### **3.1. Odabrane povijesne financijske informacije o Izdavatelju**

Odabrane financijske informacije, navedene u nastavku, iskazane su u hrvatskim kunama i izvedene su iz revidiranih konsolidiranih financijskih izvještaja Izdavatelja za 2014., 2015. i 2016. godinu te iz nerevidiranih konsolidiranih financijskih izvještaja Izdavatelja za prvo polugodište 2014., 2015., 2016. i 2017. godine te ih treba čitati zajedno s njima. Navedeni revidirani konsolidirani financijski izvještaji Izdavatelja prikazani su u dijelu II - točka 20.1 ovog Prospekta. Nerevidirani konsolidirani financijski izvještaji Izdavatelja za prvo polugodište 2014., 2015., 2016. i 2017. godine prikazani su u dijelu II - točki 20.6. ovog Prospekta. Slijedeće informacije također treba čitati zajedno s tekstom iz dijela II - točki 9. ovog Prospekta.

**Tablica 12. Konsolidirani račun dobiti i gubitka Izdavatelja / Konsolidirani izvještaj o sveobuhvatnoj dobiti Izdavatelja**

(u 000 kn)	2014.	2015.	2016.
Prihodi od prodaje	371.193	377.143	556.604
Ostali prihodi	10.794	17.873	21.695
<b>Ukupni prihodi</b>	<b>381.987</b>	<b>395.016</b>	<b>578.299</b>
Povećanje / (smanjenje) vrijednosti zaliha nedovršene proizvodnje i gotovih proizvoda	1.586	(3.207)	9.887
Materijalni troškovi	(247.823)	(279.711)	(393.800)
Troškovi osoblja	(117.191)	(99.149)	(96.169)
Amortizacija	(17.983)	(19.905)	(24.117)
Ostali troškovi	(66.975)	(34.447)	(70.776)
Vrijednosno usklađenje	(12.009)	(725)	(13.936)
Ostali poslovni rashodi	(5.182)	(7.778)	(3.807)
<b>Ukupni rashodi</b>	<b>(465.577)</b>	<b>(444.922)</b>	<b>(592.718)</b>
<b>Dobit / (gubitak) iz redovnog poslovanja</b>	<b>(83.590)</b>	<b>(49.906)</b>	<b>(14.419)</b>
Financijski prihodi	1.217	2.672	6.856
Financijski rashodi	(13.775)	(16.630)	(27.287)
<b>Neto financijski gubitak</b>	<b>(12.558)</b>	<b>(13.958)</b>	<b>(20.431)</b>
<b>Gubitak prije oporezivanja</b>	<b>(96.148)</b>	<b>(63.864)</b>	<b>(34.850)</b>
Porez na dobit	-	-	199
<b>Gubitak tekuće godine</b>	<b>(96.148)</b>	<b>(63.864)</b>	<b>(35.049)</b>
<b>Ostala sveobuhvatna dobit</b>			
Dobitak nastao revalorizacijom imovine	-	-	129.182
Porez na dobit povezan sa stavkama koje kasnije neće biti reklasificirane u račun dobiti ili gubitka	-	-	(23.252)
Ostala sveobuhvatna dobit	-	-	105.930
<b>Ukupna sveobuhvatna dobit / (gubitak)</b>	<b>(96.148)</b>	<b>(63.864)</b>	<b>70.881</b>
Gubitak koji se pripisuje:			
Vlasnicima matice	(95.180)	(62.534)	(34.209)
Vlasnicima nevladajućih udjela	(968)	(1.330)	(840)
<b>Ukupni sveobuhvatni gubitak koji se pripisuje:</b>			
Vlasnicima matice	(95.180)	(62.534)	70.971
Vlasnicima nevladajućih udjela	(968)	(1.330)	(89)
<b>Zarada po dionici:</b>			
- osnovna i razrijeđena (u kunama i lipama)	(12,51)	(8,23)	(4,61)

Izvor: Revidirani konsolidirani financijski izvještaji Izdavatelja za 2015. i 2016. godinu

**Tablica 13. Konsolidirani račun dobiti i gubitka Izdavatelja / Konsolidirani izvještaj o sveobuhvatnoj dobiti Izdavatelja**

(u 000 HRK)	I - VI 2014.	I - VI 2015.	I - VI 2016.	I - VI 2017.
<b>Poslovni prihodi</b>	<b>193.905</b>	<b>176.945</b>	<b>271.246</b>	<b>246.991</b>
Troškovi materijala, sirovina i usluga	123.815	117.141	170.518	160.204
Troškovi osoblja	58.031	52.600	45.652	53.349
Ostali troškovi poslovanja	34.973	24.243	47.198	15.253
Amortizacija	9.279	9.395	11.231	13.249
Rezerviranja za troškove i rizike	-	1.205	-	-
Vrijednosna usklađenja	19	3	2	340
<b>Rezultat iz redovnog poslovanja</b>	<b>(32.212)</b>	<b>(27.642)</b>	<b>(3.356)</b>	<b>4.596</b>
Financijski prihodi	1.066	815	886	7.510
Financijski rashodi	5.261	7.133	8.383	9.761
<b>Rezultat iz financijskog poslovanja</b>	<b>(4.195)</b>	<b>(6.318)</b>	<b>(7.497)</b>	<b>(2.251)</b>
<b>Dobit/gubitak prije oporezivanja</b>	<b>(36.407)</b>	<b>(33.960)</b>	<b>(10.853)</b>	<b>2.345</b>
Porez na dobit	-	-	-	-
<b>Dobit/gubitak nakon oporezivanja</b>	<b>(36.407)</b>	<b>(33.960)</b>	<b>(10.853)</b>	<b>2.345</b>
<b>Manjinski dio</b>				
<b>Dobit/gubitak tekuće godine</b>	<b>(36.407)</b>	<b>(33.960)</b>	<b>(10.853)</b>	<b>2.345</b>
<b>EBITDA</b>	<b>(22.933)</b>	<b>(18.247)</b>	<b>7.875</b>	<b>17.845</b>
<i>EBITDA marža (%)</i>	<i>(11,8%)</i>	<i>(10,3%)</i>	<i>2,9%</i>	<i>7,2%</i>
<b>EBIT</b>	<b>(32.212)</b>	<b>(27.642)</b>	<b>(3.356)</b>	<b>4.596</b>
<i>EBIT marža (%)</i>	<i>(16,6%)</i>	<i>(15,6%)</i>	<i>(1,2%)</i>	<i>1,9%</i>
<i>NETO profitna marža (%)</i>	<i>(18,8%)</i>	<i>(19,2%)</i>	<i>(4,0%)</i>	<i>0,9%</i>

Izvor: Nerevidirani konsolidirani financijski izvještaji Izdavatelja za prvo polugodište 2014., 2015., 2016. i 2017.



Tablica 14. Konsolidirana bilanca Izdavatelja

	(u 000 kn)	31.12.2014.	31.12.2015.	31.12.2016.
<b>IMOVINA</b>				
<b>Dugotrajna imovina</b>				
Nematerijalna imovina		25.545	25.426	18.051
Nekretnine, postrojenja i oprema		195.582	223.371	346.103
Ulaganje u nekretnine		11.768	16.922	19.879
Dani zajmovi, depoziti i slično		503	535	1.067
Ulaganja u vrijednosne papire i udjele		2.188	883	918
Ostala dugotrajna financijska imovina		40	38	-
Potraživanja		10.283	9.066	7.430
<b>Ukupno dugotrajna imovina</b>		<b>245.909</b>	<b>276.241</b>	<b>393.448</b>
<b>Kratkotrajna imovina</b>				
Zalihe		121.171	96.017	128.052
Potraživanja od kupaca		67.082	72.220	105.752
Ostala potraživanja		20.782	8.389	24.256
Ostala financijska imovina		20.342	885	1.620
Novac i novčani ekvivalenti		33.185	37.434	25.941
Plaćeni troškovi budućeg razdoblja i obračunati prihodi		7.450	18.480	3.139
<b>Ukupno kratkotrajna imovina</b>		<b>270.012</b>	<b>233.425</b>	<b>288.760</b>
<b>UKUPNA IMOVINA</b>		<b>515.921</b>	<b>509.666</b>	<b>682.208</b>
<b>KAPITAL I OBVEZE</b>				
Temeljni kapital		151.934	151.934	151.934
Kapitalne rezerve		15.687	15.687	15.687
Ostale rezerve		-	-	467
Rezerve za vlastite dionice		940	940	940
Vlastite dionice		(940)	(940)	(940)
Revalorizacijske rezerve		-	-	105.179
Preneseni gubitak		(95.049)	(162.914)	(197.122)
<b>Udjeli vlasnika matice</b>		<b>72.572</b>	<b>4.707</b>	<b>76.145</b>
Nevladajući udjeli		(8.212)	(4.211)	(5.178)
<b>Ukupni kapital</b>		<b>64.360</b>	<b>496</b>	<b>70.967</b>
<b>Rezerviranja</b>		<b>16.381</b>	<b>15.550</b>	<b>4.955</b>
<b>Dugoročne obveze</b>				
Obveze za kredite		135.480	210.264	192.728
Obveze za financijske najmove		326	47	69
Ostale dugoročne obveze		13.732	11.926	9.627
Odgođena porezna obveza		-	-	23.252
<b>Ukupne dugoročne obveze</b>		<b>149.538</b>	<b>222.237</b>	<b>225.676</b>
<b>Kratkoročne obveze</b>				
Obveze za kredite i financijske najmove		89.007	92.074	131.063
Obveze prema dobavljačima		143.386	111.294	169.032
Ostale kratkoročne obveze		38.404	63.383	47.800
Odgođeno plaćanje troška i prihod budućeg razdoblja		14.845	4.632	32.715
<b>Ukupno kratkoročne obveze</b>		<b>285.642</b>	<b>271.383</b>	<b>380.610</b>
<b>UKUPNO KAPITAL I OBVEZE</b>		<b>515.921</b>	<b>509.666</b>	<b>682.208</b>

**Tablica 15. Konsolidirana bilanca Izdavatelja**

	(u 000 HRK)	30.06.2014.	30.06.2015.	30.06.2016.	30.06.2017.
<b>IMOVINA</b>					
<b>Dugotrajna imovina</b>		<b>221.756</b>	<b>255.947</b>	<b>273.611</b>	<b>386.867</b>
Nematerijalna imovina		25.749	25.109	25.715	16.339
Nekretnine, postrojenja i oprema		181.200	218.391	233.930	358.305
Ulaganja u nekretnine		24	83	3.604	3.511
Financijska imovina		3.844	2.587	2.059	1.871
Potraživanja		10.939	9.777	8.303	6.841
Odgođena porezna imovina		-	-	-	-
<b>Kratkotrajna imovina</b>		<b>242.482</b>	<b>279.500</b>	<b>318.597</b>	<b>302.963</b>
Zalihe		102.868	111.917	119.888	153.736
Potraživanja od kupaca		101.282	81.615	115.716	110.728
Financijska imovina		724	694	1.105	1.698
Ostala potraživanja		30.758	23.249	32.802	16.595
Novac i novčani ekvivalenti		6.850	62.025	49.086	20.206
<b>Obračunati prihodi i unaprijed plaćeni troškovi</b>		<b>2.377</b>	<b>8.365</b>	<b>6.556</b>	<b>2.816</b>
<b>KAPITAL I OBVEZE</b>					
<b>Kapital</b>		<b>36.910</b>	<b>30.399</b>	<b>(10.357)</b>	<b>73.780</b>
Temeljni kapital		258.965	151.934	151.934	151.934
Kapitalne rezerve		6.923	12.257	15.687	15.687
Ostale rezerve		-	-	-	467
Revalorizacijske rezerve		-	-	-	105.719
Zadržana dobit ili preneseni gubitak		(185.460)	(91.618)	(162.035)	(197.121)
Dobit/gubitak tekuće godine		(36.076)	(33.315)	(10.889)	2.092
Manjinski interes		(7.442)	(8.857)	(5.054)	(4.998)
<b>Dugoročne obveze</b>		<b>160.710</b>	<b>224.064</b>	<b>260.640</b>	<b>227.759</b>
Obveze po kreditima		129.233	194.685	237.986	190.171
Obveze po vrijednosnim papirima		-	-	-	-
Rezerviranja		17.394	15.894	10.981	4.955
Odgođene porezne obveze		-	-	-	23.206
Ostale dugoročne obveze		14.083	13.485	11.673	9.427
<b>Kratkoročne obveze</b>		<b>245.486</b>	<b>272.975</b>	<b>323.246</b>	<b>381.034</b>
Obveze po kreditima i pozajmicama		87.338	86.057	109.711	160.377
Obveze po dobavljačima		126.134	129.770	139.917	160.323
Obveza za primljene predujmove		15.685	43.512	63.317	44.888
Ostale kratkoročne obveze		16.329	13.636	10.301	15.446

<b>Odgođeno plaćanje troškova i prihod budućeg razdoblja</b>	<b>23.509</b>	<b>16.374</b>	<b>25.235</b>	<b>10.073</b>
--	---------------	---------------	---------------	---------------

Izvor: Nerevidirani konsolidirani financijski izvještaji Izdavatelja za prvo polugodište 2014., 2015., 2016. i 2017.

**Tablica 16. Konsolidirani izvještaj o novčanom toku Izdavatelja**

(u 000 kn)	2014.	2015.	2016.
<b>Novčani tok od poslovnih aktivnosti</b>			
<b>Gubitak tekuće godine</b>	<b>(96.148)</b>	<b>(63.864)</b>	<b>(35.049)</b>
<i>Usklađen za:</i>			
Amortizaciju	17.983	19.905	24.117
Trošak kamata	13.023	13.755	21.814
Tečajne razlike, neto	(1.880)	(250)	(3.659)
Prihodi od kamata	(520)	(503)	(98)
Povećanje / (smanjenje) rezerviranja	(1.564)	(831)	(10.595)
Vrijednosno usklađenje potraživanja od kupaca, neto	2.725	(504)	(2.848)
Vrijednosno usklađenje materijalne imovine	-	-	9.369
Umanjenje vrijednosti dionica	1.256	-	-
Neto vrijednost rashodovane dugotrajne materijalne i nematerijalne imovine	446	5.446	2.006
<b>Novčani tok iz poslovanja prije promjena u obrtnom kapitalu</b>	<b>(70.129)</b>	<b>(26.846)</b>	<b>5.073</b>
Smanjenje / (povećanje) zaliha	674	21.585	(33.350)
Smanjenje dugoročnih potraživanja	1.376	1.217	1.918
Smanjenje / (povećanje) potraživanja od kupaca	35.811	(5.642)	(30.928)
Smanjenje / (povećanje) ostalih potraživanja od kupaca	32.921	(102)	(2.724)
Smanjenje / (povećanje) danih predujmova	(17.620)	12.998	(13.183)
Povećanje / (smanjenje) obveza prema dobavljačima	(66.488)	(32.092)	57.738
Povećanje / (smanjenje) ostalih obveza	(53.465)	(15.491)	(27.110)
(Smanjenje) / povećanje plaćenih troškova budućih razdoblja i obračunatih prihoda	(2.999)	(11.030)	15.341
(Povećanje) / smanjenje odgođenog plaćanja troškova i prihodi budućih razdoblja	(6.733)	(10.213)	28.083
Povećanje / (smanjenje) / primljenih predujmova	4.083	24.369	(12.570)
<b>Novac ostvaren iz poslovnih aktivnosti</b>	<b>(154.792)</b>	<b>(40.239)</b>	<b>(11.728)</b>
<b>Novčani tok iz investicijskih aktivnosti</b>			
Nabava nekretnina, postrojenja i opreme i nematerijalne imovine	(62.398)	(54.066)	(23.171)
Smanjenje / (povećanje) oročenih depozita	(19.178)	19.427	(1.267)
Promjena vrijednosnica u portfelju raspoloživo za prodaju	(567)	1.305	(445)
<b>Neto novčani tok korišten u investicijskim aktivnostima</b>	<b>(82.143)</b>	<b>(33.334)</b>	<b>(24.883)</b>
<b>Novčani tok od financijskih aktivnosti</b>			
Novčani primici od povećanje temeljnog kapitala	87.192	-	-
Primljeni krediti	114.575	211.001	147.904
Otplata kredita	(75.013)	(133.179)	(122.786)
<b>Neto novčani tok ostvaren iz financijskih aktivnosti</b>	<b>126.754</b>	<b>77.822</b>	<b>25.118</b>
<b>Neto (smanjenje) / povećanje novca i novčanih ekvivalenata</b>	<b>(110.181)</b>	<b>4.249</b>	<b>(11.493)</b>
Novac i novčani ekvivalenti na početku godine	143.366	33.185	37.434
Novac i novčani ekvivalenti na kraju godine	33.185	37.434	25.941

Izvor: Revidirani konsolidirani financijski izvještaji Izdavatelja za 2015. i 2016. godinu

**Tablica 17. Konsolidirani izvještaj o novčanom toku Izdavatelja**

	(u 000 HRK)	I - VI 2014.	I - VI 2015.	I - VI 2016.	I - VI 2017.
Dobit prije poreza		(36.407)	(33.960)	(10.853)	2.345
Amortizacija		9.279	9.395	11.231	13.249
Povećanja kratkoročnih obveza			12.664	74.869	19.056
Smanjenje kratkotrajnih potraživanja					
Smanjenje zaliha		3.073	1.181		
Ostalo povećanje novčanog tijeka					
<b>Ukupno povećanje novčanog tijeka od poslovnih aktivnosti</b>		<b>(24.055)</b>	<b>(10.720)</b>	<b>75.247</b>	<b>34.650</b>
Smanjenje kratkoročnih obveza		116.601			
Povećanje kratkotrajnih potraživanja		11.134	54.040	68.505	24.314
Povećanja zaliha				21.853	25.861
Ostalo smanjenje novčanog tijeka		1.694	2.353	7.793	909
<b>Ukupno smanjenje novčanog tijeka od poslovnih aktivnosti</b>		<b>129.429</b>	<b>56.393</b>	<b>98.151</b>	<b>51.084</b>
<b>NETO NOVČANI TIJEK IZ POSLOVNIH AKTIVNOSTI</b>		<b>(153.484)</b>	<b>(67.113)</b>	<b>(22.904)</b>	<b>(16.434)</b>
Novčani primici od prodaje dugotrajne materijalne i nematerijalne imovine			7.937	246	60
Novčani primici od prodaje vlasničkih i dužničkih instrumenata					
Novčani primici od kamata		1.240	128	1	
Ostali novčani primici od investicijskih aktivnosti					
<b>Ukupno novčani primici od investicijskih aktivnosti</b>		<b>1.240</b>	<b>8.065</b>	<b>247</b>	<b>60</b>
Novčani izdaci za kupnju dugotrajne materijalne i nematerijalne imovine		5.126	24.953	9.741	6.081
Novčani izdaci za stjecanje vlasničkih i dužničkih financijskih instrumenata					
Ostali novčani izdaci od investicijskih aktivnosti					
<b>Ukupno novčani izdaci od investicijskih aktivnosti</b>		<b>5.126</b>	<b>24.953</b>	<b>9.741</b>	<b>6.081</b>
<b>NETO NOVČANI TIJEK IZ INVESTICIJSKIH AKTIVNOSTI</b>		<b>(3.886)</b>	<b>(16.888)</b>	<b>(9.494)</b>	<b>(6.021)</b>
Novčani primici od izdavanja vlasničkih i dužničkih financijskih instrumenata					
Novčani primici od glavnice kredita		96.431	112.210	100.532	135.678
Ostali primici od financijske aktivnosti		90		114	84
<b>Ukupno novčani primici od financijske aktivnosti</b>		<b>96.521</b>	<b>112.210</b>	<b>100.646</b>	<b>135.762</b>
Novčani izdaci za otplatu glavnice kredita		32.799	17.567	56.172	119.034
Novčani izdaci za financijski najam		187	1.856	24	8
Ostali izdaci od financijske aktivnosti		42.682		400	

<b>Ukupno novčani izdaci od financijske aktivnosti</b>	<b>75.668</b>	<b>19.423</b>	<b>56.596</b>	<b>119.042</b>
<b>NETO NOVČANI TIJEK IZ FINANCIJSKIH AKTIVNOSTI</b>	<b>20.853</b>	<b>92.787</b>	<b>44.050</b>	<b>16.720</b>
<b>ČISTI NOVČANI TIJEK</b>	<b>(136.517)</b>	<b>8.786</b>	<b>11.652</b>	<b>(5.735)</b>

*Izvor: Nerevidirani konsolidirani financijski izvještaji Izdavatelja za prvo polugodište 2014., 2015., 2016. i 2017.*

Tablica 18. Konsolidirani izvještaj o promjenama kapitala Izdavatelja

	Temeljni kapital	Zakonske rezerve	Rezerve za vlastite dionice	Vlastite dionice	Ostale rezerve	Revalorizacijske rezerve nastale povećanjem vrijednosti imovine	Preneseni gubitak	Udjeli vlasnika matice	Nevladajući udjeli	Ukupno
<b>Stanje 31. prosinca 2014. godine</b>	<b>151.934</b>	<b>15.687</b>	<b>940</b>	<b>(940)</b>	<b>-</b>	<b>-</b>	<b>(95.049)</b>	<b>72.572</b>	<b>(8.212)</b>	<b>64.360</b>
Transakcije stečene dodatnim ulaganjem	-	-	-	-	-	-	(5.331)	(5.331)	5.331	-
Sve obuhvatni gubitak tekuće godine	-	-	-	-	-	-	(62.534)	(62.534)	(1.330)	(63.864)
<b>Stanje 31. prosinca 2015. godine</b>	<b>151.934</b>	<b>15.687</b>	<b>940</b>	<b>(940)</b>	<b>-</b>	<b>-</b>	<b>(162.914)</b>	<b>4.707</b>	<b>(4.211)</b>	<b>496</b>
Gubitak tekuće godine	-	-	-	-	-	-	(34.208)	(34.208)	(840)	(35.048)
Ostala zadržana dobit	-	-	-	-	-	105.179	-	105.179	751	105.930
<i>Ukupna sveobuhvatna dobit tekuće godine</i>	<i>-</i>	<i>-</i>	<i>-</i>	<i>-</i>	<i>-</i>	<i>105.179</i>	<i>(34.208)</i>	<i>70.971</i>	<i>(89)</i>	<i>70.882</i>
Transakcije stečene dodatnim ulaganjem	-	-	-	-	467	-	-	467	(878)	(411)
<b>Stanje 31. prosinca 2016. godine</b>	<b>151.934</b>	<b>15.687</b>	<b>940</b>	<b>(940)</b>	<b>467</b>	<b>105.179</b>	<b>(197.122)</b>	<b>76.145</b>	<b>(5.178)</b>	<b>70.967</b>

Izvor: Revidirani konsolidirani financijski izvještaji Izdavatelja za 2015. i 2016. godinu

**Tablica 19. Konsolidirani izvještaj o promjenama kapitala Izdavatelja**

	(u 000 HRK)	I - VI 2014.	I - VI 2015.	I - VI 2016.	I - VI 2017.
Upisani kapital		258.965	151.934	151.934	151.934
Kapitalne rezerve		6.923	12.257	15.687	15.687
Rezerve iz dobiti					
Ostale rezerve					467
Zadržana dobit ili preneseni gubitak		(185.460)	(91.618)	(162.035)	(197.121)
Dobit ili gubitak tekuće godine		(43.518)	(42.172)	(15.943)	(2.906)
Revalorizacija dugotrajne materijalne imovine					105.719
Revalorizacija nematerijalne imovine					
Revalorizacija financijske imovine raspoložive za prodaju					
Ostala revalorizacija					
<b>Ukupno kapital i rezerve</b>		<b>36.910</b>	<b>30.399</b>	<b>(10.357)</b>	<b>73.780</b>
Tečajne razlike s naslova neto ulaganja u inozemno poslovanje					
Tekući i odgođeni porezi (dio)					
Zaštita novčanog tijeka					
Primjena računovodstvenih politika					
Ispravak značajnih pogrešaka prethodnog razdoblja					
Ostale promjene kapitala		(43.518)	(42.172)	(15.943)	(2.906)
<b>Ukupno povećanje ili smanjenje kapitala</b>		<b>(43.518)</b>	<b>(42.172)</b>	<b>(15.943)</b>	<b>(2.906)</b>
Pripisano imateljima kapitala matice		44.352	39.256	(5.303)	78.778
Pripisano manjinskom interesu		(7.442)	(8.857)	(5.054)	(4.998)

*Izvor: Nerevidirani konsolidirani financijski izvještaji Izdavatelja za prvo polugodište 2014., 2015., 2016. i 2017.*

## **4. ČIMBENICI RIZIKA**

Ulaganjem u dionice ulagatelji se izlažu brojnim rizicima te bi prije ulaganja svaki ulagatelj trebao detaljno proučiti sve informacije o predmetnim rizicima, zajedno s ostalim informacijama koje su navedene u Prospektu, s obzirom na to da bi takvo ulaganje moglo značajno utjecati na ostvarenu dobit odnosno gubitak ulagatelja.

U nastavku ovog poglavlja navedeni su rizici kojima je izložen Izdavatelj i njegovo područje poslovanja, a koji predstavljaju minimum informacija koje potencijalni ulagatelji trebaju uzeti u obzir prilikom donošenja odluke o ulaganju u dionice. Niže navedeni rizici predstavljaju isključivo najvažnije rizike koji su svojstveni Izdavatelju, međutim isti ne obuhvaćaju one dodatne rizike koji u trenutku sastavljanja Prospekta nisu bili poznati ili ih Izdavatelj trenutno ne smatra značajnima, a koji bi mogli značajno ili štetno utjecati na poslovanje Izdavatelja, njegovo financijsko stanje i rezultate poslovanja, a samim time i na pad tržišne cijene dionica.

Uz sve ovdje izložene rizike ključno je da potencijalni ulagatelji samostalno procijene financijsko stanje, potencijal i rizike vezane uz Izdavatelja i tek temeljem navedenog donesu odluku o eventualnom ulaganju u dionice Izdavatelja.

### **Rizici vezani za tržište**

#### **4.1. Rizik poslovnog okruženja**

Rizik poslovnog okruženja odnosi se na političke, makroekonomske i socijalne rizike na svim tržištima na kojima Izdavatelj posluje. Ovi rizici imaju direktan utjecaj na poslovanje, a na njih Izdavatelj ne može izravno utjecati.

U Republici Hrvatskoj je još uvijek snažno izražen pad investicijskih aktivnosti u segmentu u kojemu Izdavatelj posluje.

Poslovanje Izdavatelja nalazi se pod utjecajem makroekonomskih kretanja, ali i cikličnosti industrije u kojoj posluje. Metalska industrija u kojoj Izdavatelj posluje vrlo je ovisna o investicijskim ciklusima na tržištima na kojima se pojavljuje.

Izdavatelj se također svakodnevno suočava s rizikom da uslijed trenutno loše gospodarske situacije u Republici Hrvatskoj i regiji neće uspjeti ugovoriti količine novih poslova dovoljne za popunjenost svojih kapaciteta.

#### **4.2. Rizik konkurencije**

Izdavatelj je izložen snažnoj konkurenciji u svim segmentima poslovanja na hrvatskom, regionalnom i svjetskom tržištu, a koja je i dodatno naglašena u uvjetima smanjenih kapitalnih investicija na navedenim tržištima.



Pored stalnih napora Izdavatelja za širenjem i geografskom disperzijom baze kupaca, uslijed prirode svoje djelatnosti, Izdavatelj svoje poslovanje u svim poslovnim segmentima (Obrana, Transport, Industrija i energetika, Graditeljstvo i infrastruktura) još uvijek temelji na ograničenom broju ključnih kupaca te je u 2015. i 2016. preko 80% svojih prihoda ostvario od deset ključnih kupaca. U takvim uvjetima izloženost konkurenciji povećava rizik Izdavatelja da u slučaju smanjenja narudžbi od strane ključnih kupaca, nedovoljnu iskorištenost proizvodnih kapaciteta neće moći nadomjestiti u dovoljno kratkom vremenu za izbjegavanje značajne negativne promjene poslovnog položaja Izdavatelja.

#### **4.3. Rizik dobavljalivosti sirovina, sklopova i promjena dobavljačkih cijena**

Dio materijala (među kojima su prije svega određene vrste čelika) i opreme koju Izdavatelj pribavlja od strateških dobavljača (od kojih su najznačajniji Patria i Kongsberg) ne pripadaju vrstama opreme i materijala koje je moguće u kratkom roku i na jednostavan način nabaviti od drugih dobavljača, tj. osigurati njihove isporuke na drugačiji način.

Cijene većine sirovina, materijala i isporuka dobavljača Izdavatelja predodređene su cijenama na svjetskom tržištu i podložne su volatilitetima na koje Izdavatelj nema značajnog utjecaja. Stoga poremećaji u dobavi dijela materijala i opreme te promjene u cijenama mogu izravno negativno utjecati na proizvodne aktivnosti Izdavatelja i dovesti do kašnjenja u isporukama, odnosno do dodatnih troškova u poslovima kod kojih povećanje ulaznih cijena nije moguće prebaciti na kupce.

Postupci i mehanizmi osiguranja pravovremenih isporuka dobavljača i zaštite od promjena cijena koje Izdavatelj koristi ne mogu u svakom poslovnom slučaju osigurati potpunu zaštitu od gore navedenih rizika.

#### **Politički i regulatorni rizici**

##### **4.4. Rizik koji proizlazi iz ovisnosti poslovanja Izdavatelja o dozvolama i odobrenjima**

Značajan dio poslovanja Izdavatelja odnosi se na poslovne djelatnosti za koje su potrebne načelne ili jednokratne dozvole i odobrenje nadležnih javnopravnih tijela.

Grupacija posjeduje niz dozvola, licenci, ugovora o suradnji ili transferu tehnologije i znanja o kojima ovisi proizvodnja i plasman pojedinih vrsta proizvoda. Stoga svaka mogućnost promjene, ukidanja, isteka ili izostanka produljenja pojedinih dozvola odnosno odobrenja predstavlja rizik u poslovanju Izdavatelja.

Aktivnosti Izdavatelja ne mogu u potpunosti otkloniti rizik negativnog učinka promjena trgovinskog ili regulatornog režima, ukidanja, isteka ili izostanka produljenja pojedinih dozvola odnosno odobrenja.

## **Financijski rizici**

### **4.5. Rizik financiranja**

Izdavatelj na dan 30.06.2017. g. ima 190,1 milijuna kuna dugoročnog duga po kreditima, a dodatnim kratkoročnim zaduživanjem prevladava nedostatak trajnog obrtnog kapitala.

S obzirom na makroekonomske uvjete i izrazito smanjenu aktivnost financiranja od strane banaka u Republici Hrvatskoj, poslovanje Izdavatelja izloženo je rizicima nedostatka trajnih sredstava potrebnih za izvođenje planiranih kapitalnih investicija i nedostatka obrtnog kapitala potrebnog za financiranje proizvodnje.

Budući da je veći dio dugotrajne imovine Izdavatelja i članica Grupacije pod hipotekom kao sredstvo osiguranja za naplatu financijskih obveza po pojedinim kreditima, opterećenost te dugotrajne imovine otežava pristup dodatnim izvorima financiranja.

Izdavatelj i članice Grupacije sklopili su ugovore o financiranju koji sadrže odredbe koje mogu predstavljati određena ograničenja u poslovanju Izdavatelja ili članica Grupacije, tj. koji zajmodavcima odnosno kreditorima mogu dati značajne ovlasti. Pojedine odredbe ugovora o financiranju mogu ograničavati Izdavatelja ili članicu Grupacije prilikom isplate dobiti ili povratka pozajmica unutar Grupacije bez posebne suglasnosti kreditora. Također, u određenim slučajevima (npr. značajnije promjene vlasničke strukture Izdavatelja ili Grupacije), pojedine odredbe omogućuju raskid ugovora i posljedično prijevremeno dospijeće zajma ili kredita. U slučaju raskida ugovora, odnosno prijevremenog pojedinačnog dospijeća zajma ili kredita, postoji rizik da Izdavatelj ili članica Grupacije neće moći pravovremeno podmiriti dospjele obveze čime može doći do aktivacije sredstava osiguranja, ovrhe nad imovinom i, u krajnjem slučaju, stečaja Izdavatelja ili članice Grupacije.

### **4.6. Rizik likvidnosti**

S obzirom na ovisnost Izdavatelja o poslovnim bankama u pogledu mogućnosti financiranja kapitalnih investicija i radnog kapitala koji je potreban za ugovaranja velikih projekata sa dugim rokovima naplate, u poslovanju Izdavatelja je prisutan rizik nelikvidnosti odnosno vremenske neusklađenosti priljeva i odljeva po potraživanjima i obvezama.

Iako Izdavatelj ima razvijene partnerske odnose s poslovnim bankama, nastoji pribaviti dodatne izvore financiranja na domaćem tržištu kapitala i kontinuirano uspoređuje planirani i ostvareni tijek novca, Izdavateljev koeficijent likvidnosti je na razini koja je manja od zadovoljavajuće.

### **4.7. Kamatni i valutni rizik**

Kamatni rizik Izdavatelja izražen je kod ugovaranja financiranja. Osnovicu za izračun kamatnih stopa kod financiranja putem banaka najčešće čine LIBOR i EURIBOR koji se

uvećavaju za fiksnu kamatnu maržu. Izdavatelj je izložen kamatnom riziku putem promjene referentnih kamatnih stopa (LIBOR, EURIBOR) i fiksnih kamatnih marži.

S obzirom na to da se poslovanje Izdavatelja financira sredstvima iz dugoročnih i kratkoročnih izvora financiranja, Izdavatelj ne uspijeva u potpunosti otkloniti kamatni rizik ugovaranjem isključivo kratkoročnog financiranja putem fiksnih kamatnih stopa.

Budući da Izdavatelj posluje na inozemnim tržištima, njegovo poslovanje izloženo je i valutnim rizicima. Najizraženija komponenta ovog rizika odnosi se na promjene tečaja HRK u odnosu na EUR i USD. Izdavatelj nije uvijek u mogućnosti u svom operativnom poslovanju ugraditi zaštitni mehanizam od ovog rizika u svoje prodajne cijene ili na neki drugi način neutralizirati rizik promjene tečaja.

## **Rizici vezani za poslovanje Izdavatelja**

### **4.8. Opći ekonomski, politički i pravni rizik**

Visoka ovisnost Izdavatelja o investicijskim ciklusima u industriji, ciklusima i režimu nabavke vojne opreme pojedinih država čini poslovanje Izdavatelja izloženo riziku ekonomske, odnosno političke i pravne nesigurnosti.

Iako Izdavatelj nastoji disperzirati svoje proizvode na više industrijskih grana (naftna, plinska, vojna, transportna industrija) i tako umanjiti svoju ovisnost o sektoru obrane, ona je i dalje prisutna te predstavlja poslovni rizik za Izdavatelja.

### **4.9. Rizik promjene vlasničke strukture Izdavatelja**

Smanjenje vlasničkog udjela postojećih dioničara može dovesti do umanjenja udjela Republike Hrvatske u vlasništvu Izdavatelja, odnosno preuzimanja Izdavatelja od strane poduzetnika koji su izravni konkurenti sadašnjim strateškim partnerima Izdavatelja. Prekid suradnje sa trenutnim strateškim partnerima (npr. Patria i Kongsberg koji su među vodećim svjetskim proizvođačima vojne tehnologije) mogao bi dovesti do značajne negativne promjene poslovnog položaja Izdavatelja uslijed gubitka prihoda, nemogućnosti sudjelovanja na nekim tržištima te nemogućnost isporuke pojedinačnih sklopova.

Također, preuzimanje Izdavatelja od strane treće osobe može dovesti do promjene poslovnih politika Izdavatelja koje nije moguće predvidjeti ili procijeniti.

#### **4.10. Rizik insolventnosti i nemogućnosti naplate od kupaca te kašnjenja i nedostatka u radovima**

Izdavatelj je izložen snažnom riziku gubitaka i šteta nastalim kao posljedice insolventnosti odnosno nemogućnosti naplate potraživanja od svojih kupaca.

Izdavatelj nije u mogućnosti u potpunosti otkloniti rizik nenaplativosti potraživanja od kupaca, njihovim bonitetnim provjerama ili pribavljanjem primjerenih instrumenta osiguranja naplate potraživanja.

Izdavatelj ima ustrojen sustav kontrole kvalitete te kontinuirano prati poštivanje rokova isporuke. Međutim, zbog specifičnosti pojedinih segmenata poslovanja, uvjeta na tržištu izvan područja njegovog utjecaja, mogućeg kašnjenja isporuka ili manjkavosti kvalitete proizvoda ili usluga dobavljača i podizvođača, kao i drugih događaja izvan njegove kontrole, Izdavatelj je u odnosu prema krajnjim kupcima izložen riziku plaćanja šteta i ugovornih kazni, odnosno svim financijskim i reputacijskim rizicima proizašlih iz mogućih šteta i raskida ugovora.

#### **4.11. Rizici vezani uz sudske i upravne postupke**

Izdavatelj je, vezano uz svoje poslovanje, uključen u sudske postupke. U slučajevima kada postoji vjerojatnost gubitka spora ili obveze koja može proizaći iz sudskog spora ili postupka te ako se navedeno može kvantificirati ili procijeniti s razumnom točnošću, Izdavatelj formira odgovarajuće rezerve. Izdavatelj na tromjesečnoj osnovi ispituje iznose rezerviranja koje smatra odgovarajućim u odnosu na sudske postupke u tijeku.

Kao rezultat odluka nadležnih sudova i drugih tijela tj. u slučaju gubitka spora, Izdavatelj ili članica Grupacije mogli bi biti prisiljeni ograničiti ili prekinuti određene aktivnosti, pretrpjeti financijski gubitak ili gubitak imovine. Osnovne informacije o bitnim postupcima koji mogu ili bi mogli imati značajan učinak na financijski položaj ili profitabilnost Izdavatelja i/ili Grupacije nalazi se u dijelu II – točka 20.8. „Sudski, upravni i arbitražni postupci“ ovog prospekta.

#### **4.12. Rizik vezani za zaštitu okoliša**

Izdavatelj u svome poslovanju koristi dio sirovina, materijala i tehnoloških postupaka koji mogu predstavljati rizik za okoliš. Izdavatelj ove rizike smanjuje na najmanju moguću mjeru strogim korištenjem procedura i standarda za rad sa opasnim tvarima. Međutim, Izdavatelj ne može isključiti mogućnost nastanka događaja u kojem bi došlo do onečišćenja okoliša zbog razloga za koje je odgovoran Izdavatelj ili neka članica Grupacije, a zbog čega bi Izdavatelj ili članica Grupacije mogli odgovarati građanskopravno, prekršajno, kazneno ili na drugi način te pretrpjeti financijske gubitke.

Izdavatelj se posebno ne osigurava za slučaj štete izazvane ekološkim onečišćenjem te bi slučaj ekološkog onečišćenja za koje Izdavatelj odgovara mogao prouzročiti značajne negativne promjene njegovog poslovnog položaja, kao što su smanjenje profitabilnosti, insolventnost ili stečaj.

#### **4.13. Rizik od neosiguranih slučajeva**

Poslovanje Izdavatelja obuhvaća proizvodnju i isporuku konstrukcija, građevina te drugih proizvoda i usluga. Utjecaj poslovanja na ljude i stvari te mogući štetni događaji s štetnim posljedicama po treće osobe i stvari mogu prouzročiti značajne negativne promjene poslovnog položaja Izdavatelja.

Izdavatelj pribavlja police osiguranja od štetnih događaja uslijed uobičajenih rizika. Izdavatelj ne pribavlja komercijalno osiguranje od svih poslovnih rizika ili štetnih događaja u poslovanju.

Nastanak štetnog neosiguranog događaja mogao bi prouzročiti značajne negativne promjene poslovnog položaja Izdavatelja kao što su smanjena profitabilnost, insolventnost ili stečaj.

#### **4.14 Rizici vezani za zbrinjavanje viška radnika**

Rizici vezani za zbrinjavanje viška radnika vežu se uz Strategiju poslovanja Grupacije do 2020. godine i plan restrukturiranja koji predviđaju optimizaciju broja zaposlenih kako u Izdavatelju tako i u društvima Grupacije. U slučaju da dođe do značajnog smanjenja broja zaposlenih, Izdavatelj odnosno Grupacija bili bi izloženi značajnim troškovima vezanim uz izradu programa zbrinjavanja viška radnika i troškove otpremnina.

Ako bi Izdavatelj bio prinuđen smanjiti broj zaposlenih kroz otkaze ugovora o radu, a ne kroz sporazumne raskide, to bi moglo dovesti do većeg broja potencijalnih sudskih sporova koji bi mogli rezultirati znatnim financijskih obvezama Izdavatelja u slučaju gubitka istih.

## 5. INFORMACIJE O IZDAVATELJU

### 5.1. Povijest i razvoj izdavatelja

#### 5.1.1. Naziv i tvrtka izdavatelja

Puno ime:	Đuro Đaković Grupa dioničko društvo
-----------	-------------------------------------

Skraćeno ime:	Đuro Đaković Grupa d.d.
---------------	-------------------------

Temeljem odluke Glavne skupštine od 31. kolovoza 2016. godine promijenjena je tvrtka Izdavatelja iz Đuro Đaković Holding d.d. u Đuro Đaković Grupa d.d.

#### 5.1.2. Mjesto registracije izdavatelja i matični broj subjekta

Trgovački sud registracije:	Trgovački sud u Osijeku, Stalna služba u Slavonskom Brodu
-----------------------------	---

MBS:	050002378
------	-----------

#### 5.1.3. Datum osnivanja izdavatelja i vrijeme na koje je osnovan

Datum osnivanja	31.1.1991.
-----------------	------------

Trajanje Društva	Trajanje Društva nije unaprijed vremenski ograničeno.
------------------	---

#### 5.1.4. Sjedište i pravni oblik izdavatelja, zakonodavstvo prema kojem posluje, država osnivanja, adresa i broj telefona registriranog sjedišta

Sjedište izdavatelja:	Slavonski Brod, Dr. Mile Budaka 1
-----------------------	-----------------------------------

Pravni oblik:	Dioničko društvo
---------------	------------------

Zakonodavstvo prema kojem	Zakonodavstvo Republike Hrvatske te zakonodavstvo i
---------------------------	---

posluje:	pravna stečevina Europske Unije
Država osnivanja	Republika Hrvatska
Adresa i broj telefona:	Dr. Mile Budaka 1, 35000 Slavonski Brod Tel. 035 446 256

#### **5.1.5. Važni događaji u razvoju poslovanja izdavatelja**

Izdavatelj potječe od društva Prva jugoslavenska tvornica vagona, strojeva i mostova d.d. Brod na Savi, osnovanog 1921. godine kao dioničko društvo u vlasništvu šestorice privatnih ulagatelja. Godine 1947. nakon prelaska u državno vlasništvo, mijenja ime u Đuro Đaković industrija lokomotiva, strojeva i mostova Slavonski Brod pod kojim posluje do 1968. godine.

Tijekom ranih 70-ih godina dvadesetog stoljeća postupno mijenja svoj organizacijski ustroj i transformira se u holding društvo socijalističkog tipa pod imenom SOUR Đuro Đaković sa preko 30 udruženih poduzeća članica (OOUR-a), a nakon 1990. g. pretvara se u složeno poduzeće Đuro Đaković koje se sastoji od 26 poduzeća u društvenom vlasništvu.

Na osnivačkoj skupštini Đuro Đaković Holdinga d.o.o., održanoj 1991. godine, Hrvatski fond za razvoj (kasnije Hrvatski fond za privatizaciju) postaje većinski vlasnik Izdavatelja. Daljnjom pretvorbom društvenog vlasništva Đuro Đaković Holding d.o.o. stekao je vlasništvo nad udjelima društava s ograničenom odgovornošću i dionicama dioničkih društava u 31 pravnom subjektu.

Krajem 1993. godine Đuro Đaković Holding d.o.o. preoblikovan je u dioničko društvo pod nazivom Đuro Đaković Holding d.d. Istovremeno, 990 tadašnjih radnika i bivših radnika po prvi put postaje dioničarima Izdavatelja. Dionička struktura se značajnije mijenja 1999. g. putem tzv. „kuponske privatizacije“ u kojoj privatizacijski investicijski fondovi Pleter, Sunce i Slavonski privatizacijski fond stječu značajniji broj dionica Izdavatelja.

Dionice Izdavatelja su 2003. g. uvrštene u kotaciju Javnih dioničkih društava Zagrebačke Burze.

U tijeku 2007. godine Izdavatelj dobiva novih 994 dioničara temeljem prijenosa dionica hrvatskim braniteljima od strane Hrvatskog fonda za privatizaciju.

Tijekom 2014. godine Izdavatelj doživljava značajne promjene u visini temeljnog kapitala kao i u strukturi vlasništva. Prvo u se u srpnju 2014. godine donosi odluka o smanjenju temeljnog

kapitala radi pokrića gubitaka, da bi u prosincu završio proces povećanja kapitala izdavanjem nove emisije dionica ukupne vrijednosti 87,2 milijuna kuna.

Broj društava pod kontrolom Izdavatelja se postupno smanjuje te se danas u većinskom vlasništvu Đuro Đaković Grupe d.d. nalazi 4 društva.

## 5.2. Ulaganja

### 5.2.1. Opis (uključujući) iznos glavnih ulaganja Izdavatelja za svaku poslovnu godinu za razdoblje obuhvaćeno povijesnim financijskim informacijama do datuma ovog Prospekta

U promatranom razdoblju od 2014. do 2016. godine Izdavatelj je imao značajna ulaganja. Sva ulaganja se odnose na Izdavateljeve nekretnine, opremu i nematerijalnu imovinu u Slavonskom Brodu, jedinoj lokaciji na kojoj Izdavatelj posluje. Detaljni iznosi ulaganja u protekle tri godine te u prvom polugodištu 2017. prikazani su u tablici.

Tablica 20. Pregled investicija

INVESTICIJE (naziv ili opis) u kn	2014.	2015.	2016.	I-VI 2017.
<b>1. GRAĐEVINE:</b>	<b>436.783</b>	<b>9.052.704</b>	<b>15.141.511</b>	<b>1.903.305</b>
Lakirnica (Đuro Đaković Specijalna vozila d.d.)	-	-	9.953.993	-
Ulaganje u hale (34, 55, 110, 115, 116)	309.883	8.042.954	2.283.858	1.867.273
Proizvodna hala (Đuro Đaković Elektormont d.d.)	-	-	605.985	-
Zgrada (objekata 54)	126.900	1.009.750	-	-
Zgrada (Slobodna zona Đuro Đaković d.o.o.)	-	-	1.602.550	-
Zgrada (ĐĐ Energetika i infrastruktura d.o.o.)	-	-	695.125	36.032
<b>2. OPREMA:</b>	<b>1.980.952</b>	<b>28.804.176</b>	<b>54.231.754</b>	<b>5.318.167</b>
Informatička i telekomunikacijska oprema, uredska oprema	387.811	558.888	3.745.684	124.988
Transportna sredstva	342.749	632.000	212.578	227.518
Radionička oprema (krupni alati, uređaji)	723.173	27.405.096	48.766.972	3.545.449
Izrada u vlastitoj režiji	521.204	-	1.158.237	1.416.137
Ostala oprema	6.015	208.192	348.283	4.075
<b>3. NEMATERIJALNA IMOVINA:</b>	<b>5.313.098</b>	<b>3.795.327</b>	<b>6.055.762</b>	<b>793.455</b>
Licence, softver	326.760	1.697.094	168.518	84.430



Dokumentacija za vagone. Izdaci za TSI certifikate i sl.	2.210.165	2.057.815	5.887.244	709.025
Vlastito ulaganje u projektnu konst. dokumentaciju	2.776.173	40.418	-	-
Ostalo	-	-	-	-
<b>4. UKUPNO:</b>	<b>7.730.833</b>	<b>41.652.207</b>	<b>75.429.027</b>	<b>8.014.927</b>

Izvor: Izdavatelj

Napomena: Informacije za 2014, 2015 i 2016 godinu su izvedene iz revidiranih financijskih izvještaja, dok su informacije za I-VI 2017. godine izvedene iz nerevidiranih financijskih izvještaja za I-VI 2017. godine.

U razdoblju od 2014. do 2016. godine, Izdavatelj je proveo značajna ulaganja u nekretnine koja su se odnosila na održavanje postojećih nekretnina, dok su se ulaganja u opremu i nematerijalnu imovinu odnosila uglavnom na nabavu novih sredstava.

#### **5.2.2. Opis glavnih ulaganja Izdavatelja koja su u tijeku, uključujući zemljopisnu distribuciju tih ulaganja (u zemlji i inozemstvu) te način financiranja (unutarnje ili vanjsko)**

Izdavatelj nema značajnih ulaganja u tijeku.

#### **5.2.3. Informacije o glavnim budućim ulaganjima Izdavatelja na koja su se rukovodeća tijela već obvezala**

Izdavatelj nema preuzetih obveza za ulaganja.

## 6. PREGLED POSLOVANJA

### 6.1. Osnovne djelatnosti

#### 6.1.1. Predmet poslovanja, opis glavnih djelatnosti i stvarnih aktivnosti izdavatelja, popis značajnih proizvoda koje prodaje ili usluga koje pruža izdavatelj za svaku financijsku godinu u razdoblju koje pokrivaju povijesne financijske informacije

Izdavatelj je matična i menadžment kompanija koja u većinskom vlasništvu ima četiri ovisna društava koja, zajedno s Izdavateljem, čine Grupaciju Đuro Đaković. Zbog diverzificiranog proizvodnog portfelja, Grupacija je organizirana putem organizacijskih cjelina koje pokrivaju zasebne proizvodne portfelje (poslovne Divizije).

#### Divizija Obrana

Poslovni segment Obrana se odnosi na proizvodni portfelj tenkova i borbenih vozila te je glavni hrvatski dobavljač tenkova i borbenih vozila, kao i pružatelj pune podrške tijekom životnog ciklusa i svih razina održavanja za proizvode iz svog portfelja.

Proizvodi i usluge:

- proizvodnja oklopnih modularnih vozila BOV 8x8, s otvorenom arhitekturom, prilagođenom specifičnim zahtjevima kupaca, uključujući i integraciju sustava naoružanja i pripadajuće posebne opreme odabrane od strane kupca;
- održavanje vozila BOV 8x8,
- razvoj, proizvodnja i/ili integracija novih, NATO interoperabilnih sustava nove generacije projektiranih za poboljšanje postojećih M-84/T-72 tenkova i/ili integraciju novih tenkova

Proizvode ove Divizije proizvodi Đuro Đaković Specijalna vozila d.d.

#### Divizija Transport

Poslovni segment Transoport jedini je proizvođač željezničkih teretnih vagona u Republici Hrvatskoj. Divizija prodaje teretne vagone namijenjene prijevozu različitih vrsta roba. Koristi suvremene metode projektiranja i osposobljena je za samostalan razvoj novih tipova vagona, uključujući i sposobnost prilagodbe postojećih vagona specifičnim zahtjevima kupaca (*custom-design*). Proizvodnja teretnih vagona odvija se u društvu Đuro Đaković Specijalna vozila d.d.

#### Divizija Industrija i energetika

Divizija Industrije i energetike nudi i pruža inženjerske usluge: planiranje, projektiranje i upravljanje projektima, nabavu, izgradnju i puštanje u pogon postrojenja, održavanje i servis,

kao i izradu i montažu dijelova i komponenti. Usluge ove divizije vezane su za slijedeća područja:

- Industrijska postrojenja za naftu i plin
- Kemijska i petrokemijska industrija
- Energetska postrojenja
- Prehrambena industrija
- Cementna industrija
- Metalurgija

Osim navedenog, Grupacija Đuro Đaković je sudjelovala na značajnom broju projekata u Hrvatskoj u vezi izgradnje, pružanja usluga i održavanja metalnih mosnih konstrukcija, vijadukata i nadvožnjaka, a razvojem petrokemijske industrije, sudjelovala je i u izgradnji petrokemijskih postrojenja u regiji jugoistočne Europe (Sisak, Rijeka, Bosanski Brod).

Danas Đuro Đaković pruža usluge instalacije nove opreme u rafinerijama nafte, kao i rekonstrukciju postojećih postrojenja.

#### **Proizvodi i usluge**

- usluge izgradnje i montaže elektrana, petrokemijskih i industrijskih postrojenja,
- izgradnja metalnih mostova, čeličnih konstrukcija te visokogradnje (vijadukti, nadvožnjaci i slično) i pripadajuće infrastrukture.

Djelatnosti ove divizije obavljaju tri društva: Đuro Đaković Grupa d.d., Đuro Đaković Industrijska rješenja d.d. te Đuro Đaković Strojna obrada d.o.o.

Detaljan opis djelatnosti po društvima Đuro Đaković Grupe iz registracije društava je sljedeći:

#### **ĐURO ĐAKOVIĆ GRUPA d.d.**

- Upravljanje holding-društvima
- Zajedničko ulaganje i osnivanje poduzeća u inozemstvu, kupnja i prodaja know-how, licenci i patenata
- Arhitektonske djelatnosti i inženjerstvo te s njima povezano tehničko savjetovanje
- Izrada tehničkih elaborata za etažnu uknjižbu stanova, lokala i ostalih nekretnina
- Građenje, projektiranje i nadzor
- Prekrcaj tereta, skladištenje robe i ostale prateće djelatnosti u prometu
- Kupnja i prodaja robe
- Obavljanje trgovačkog posredovanja na domaćem i inozemnom tržištu
- Pripremanje hrane i pružanje usluga prehrane
- Iznajmljivanje uredskih strojeva i opreme

- Računovodstveni i knjigovodstveni poslovi
- Poslovi promidžbe (reklama i propaganda)
- Pružanje usluga parkiranja na vlastitom parkiralištu uz naplatu
- Promet naoružanja i vojne opreme
- Osiguranje i zaštita proizvodnje i prometa naoružanja i vojne opreme
- Izvoz i uvoz robe vojne namjene i nevojnih ubojnih sredstava
- Usluge koje se odnose na robu vojne namjene
- Sklapanje ugovora o proizvodnji naoružanja i vojne opreme za potrebe izvoza
- Marketing i istraživanje inozemnih tržišta radi izvoza naoružanja i vojne opreme
- Konzalting i posredovanje u području proizvodnje i prometa naoružanja
- Logističke usluge, opskrba, održavanje, transport, posredovanje i carinsko otpremništvo
- Poslovanje nekretninama
- Posredovanje u prometu nekretninama
- Poslovi humanitarnog razminiranja

#### **ĐURO ĐAKOVIĆ SPECIJALNA VOZILA d.d.**

- Proizvodnja metalnih konstrukcija
- Obrada i presvlačenja metala; opći mehanički radovi
- Proizvodnja oružja i streljiva (municije)
- Proizvodnja ostale električne opreme, d. n.
- Proizvodnja elektronske opreme za motore i vozila, d. n.
- Proizvodnja ostale električne opreme, d. n.
- Proizvodnja motornih vozila
- Proizvodnja karoserija, prikolica i poluprikolica
- Proizvodnja dijelova i pribora za motorna vozila
- Trgovina motornim vozilima
- Održavanje i popravak motornih vozila
- Trgovina dijelovima i priborom za motorna vozila
- Trgovina na veliko nepolj. poluproizvodima, otpacima
- Ostala trgovina na veliko
- Ostalo financijsko posredovanje, d. n.
- Savjet. i pribav. programske opr.(software-a)
- Obrada podataka
- Održavanje uredskih strojeva i računala
- Istraživanje i razvoj u tehnologiji i tehnološkoj znanosti
- Promidžba (reklama i propaganda)
- Vanjsko-trgovinsko poslovanje
- Uvoz-izvoz:
- metalnih konstrukcija
- el. opreme za motore i vozila
- ostale el. opreme
- motornih vozila
- karoserija, prikolica i poluprikolica
- dijelova i pribora za motorna vozila

- Usluge:
- dijelovima, repromaterijalom i priborom
- održavanje i popravak motornih vozila
- obrade i presvlačenja metala
- Razvoj i projektiranje:
- oružja i streljiva
- motornih vozila
- el. opreme za motore i vozila
- informacijskih sustava za unos, obradu i prijenos podataka
- Računovodstveni i knjigovodstveni poslovi
- Proizvodnja strojeva za rudnike, kamenolome i građevinarstvo
- Trgovina na veliko građevinskim strojevima
- Iznajmljivanje ostalih kopnenih prijevoznih sredstava
- Iznajmljivanje strojeva i opreme za građevinarstvo i inženjerstvo
- Proizvodnja vozila za posebne namjene (odvoz smeća, čišćenje i slično)
- Iznajmljivanje vozila za posebne namjene (odvoz smeća, čišćenje i slično)
- Trgovina na veliko i malo vozilima za posebne namjene (odvoz smeća, čišćenje i slično)
- Trgovina na malo građevinskim strojevima
- Vanjsko-trgovinsko poslovanje uvoz-izvoz: - strojeva za rudnike, kamenolome i građevinarstvo; - vozila za posebne namjene (odvoz smeća, čišćenje i slično)
- Održavanje i popravak: - strojeva za rudnike, kamenolome i građevinarstvo; - vozila za posebne namjene (odvoz smeća, čišćenje i slično)
- Razvoj i projektiranje: - strojeva za rudnike, kamenolom i građevinarstvo; - vozila za posebne namjene (odvoz smeća, čišćenje i slično)
- Proizvodnja i popravak željezničkih i drugih tračničkih vozila
- Građenje, projektiranje i nadzor

#### **ĐURO ĐAKOVIĆ INDUSTRIJSKA RJEŠENJA d.d.**

- arhitektonske i inženjerske djelatnosti i tehnička savjetovanja
- izradu nacrtu strojeva i industrijskih postrojenja,
- inženjering, projektni menadžment i tehničke djelatnosti,
- inženjering na području niskogradnje, hidrogradnje, prometa, sistemski inženjering i sigurnosni inženjering,
- izrada investicijske dokumentacije, izrada tehnološke dokumentacije i tehnički nadzor,
- izrada projekata za kondicioniranje zraka, hlađenje, projekata sanitarne kontrole i kontrole zagađivanja i projekata akustičnosti,
- Posredovanje u proizvodnji industrijskih postrojenja (ugovaranje, nabavka opreme, uređaja i postrojenja)
- Posredovanje u građenju i organizaciji izvođenja montažnih i građevinskih radova i stavljanje objekata u pogon, organiziranje i sudjelovanje u postupku primopredaje konačnog obračuna, kao i osposobljavanje djelatnika za eksploataciju i održavanje objekta,

- te savjetovanje i poslovi tehničke djelatnosti (zasnivanje i izrada nacрта, projektiranje zgrada, nadzor nad gradnjom)
- Izvođenje investicijskih radova u inozemstvu (izrada projekata, izvođenje svih vrsta radova, primopredaja objekta)
- Organizacija izgradnje kompletnih objekata (inženjering), izvođački inženjering i savjetodavni inženjering.
- Faktoring, kompenzacijski inženjering i druge usluge.
- Poslovi pribavljanja i ustupanja prava industrijskog vlasništva i znanja, te iskustva (know-how).
- Ostale poslovne djelatnosti, d. n.; Procjenjivanje, osim za nekretnine ili osiguranje
- građenje, projektiranje i nadzor iz područja građevinarstva, elektrike, elektronike, rudarstva, kemije, mehanike i industrije
- obavljanje stručnih poslova u svezi s izradom dokumenata prostornog uređenja i stručnih podloga za izdavanje lokacijskih dozvola
- Kupnja i prodaja robe
- Pružanje usluga u trgovini u svrhu ostvarivanja dobiti ili drugog gospodarskog učinka na domaćem ili inozemnom tržištu
- Poslovanje nekretninama i posredovanje u prometu nekretnina
- Izrada procjene vrijednosti nekretnina, izrada elaborata o etažiranju
- Obavljanje poslova ovlaštenog carinskog otpremnika ( špediterski poslovi )
- Obavljanje poslova izrade stručnih podloga i elaborata zaštite okoliša
- Projektiranje vodnih građevina
- Pružanje usluge fotokopiranja
- Stručni poslovi zaštite okoliša
- Stručni poslovi zaštite prirode
- Stručni poslovi zaštite i spašavanja
- Upravljanje nekretninama i održavanje nekretnina
- Energetsko certificiranje, energetski pregled zgrade i redoviti pregled sustava grijanja i sustava hlađenja ili klimatizacije u zgradi
- Proizvodnja proizvoda od metala, osim strojeva i opreme
- Proizvodnja ostalih strojeva opće namjene
- Proizvodnja ostalih strojeva posebne namjene
- Proizvodnja motornih vozila, prikolica, poluprikolica
- Iznajmljivanje ostalih strojeva i opreme
- Tehničko ispitivanje i analiza
- Proizvodnja strojeva i uređaja
- Proizvodnja električnih strojeva i aparata
- Proizvodnja radio-televizijskih i komunikacijskih aparata i opreme
- Proizvodnja medicinskih, preciznih i optičkih instrumenata te satova
- Računalne i srodne djelatnosti
- Prateće i pomoćne djelatnosti u prijevozu
- Djelatnost javnoga cestovnog prijevoza putnika ili tereta u unutarnjem cestovnom prometu
- Prijevoz tereta u unutarnjem i međunarodnom cestovnom prometu
- Prijevoz za vlastite potrebe
- Projektiranje, izrada, ispitivanje, analiza, nadzor i održavanje elektroinstalacija, industrijskih i energetskih postrojenja

- Djelatnost naplate parkiranja, kontrola naplate parkiranja, održavanje horizontalne i vertikalne signalizacije, oprema parkirališta, organizacija i ostali poslovi na javnim i zatvorenim parkiralištima
- Pripremanje i usluživanje jela, pića i napitaka i pružanje usluga smještaja

#### **ĐURO ĐAKOVIĆ STROJNA OBRADA d.o.o.**

- Proizvodnja slavina i ventila
- Proizvodnja ležajeva, prijenosnika, te prijenosnih i pogonskih elemenata
- Proizvodnja strojeva za rudnike, kamenolome i građevinarstvo
- Proizvodnja strojeva za industriju hrane, pića i duhana
- Proizvodnja ostalih strojeva za posebne namjene, d. n.
- Proizvodnja metalnih konstrukcija i njihovih dijelova
- Obrada i prevlačenje metala
- Opći mehanički radovi
- Strojogradnja, mehanički prijenosnici, specijalni ležajevi i oprema za naftnu industriju
- Usluge metaloprerađivačkog obrta
- Prijevoz roba u cestovnom prometu za vlastite potrebe u inozemstvu
- Kupnja i prodaja robe
- Obavljanje trgovačkog posredovanja na domaćem i inozemnom tržištu
- prekrcaj tereta
- skladištenje robe
- poslovanje nekretninama
- promidžba (reklama i propaganda)
- računovodstveni poslovi
- upravljanje slobodnim zonama
- zastupanje inozemnih tvrtki
- prevoditeljske usluge
- čišćenje svih vrsta objekata

#### **ĐURO ĐAKOVIĆ ENERGETIKA I INFRASTRUKTURA d.o.o.**

- Skupljanje, pročišćavanje i distribucija vode
- Kupnja i prodaja robe
- Obavljanje trgovačkog posredovanja na domaćem i inozemnom tržištu
- Proizvodnja električne energije
- Distribucija električne energije
- Organizacija tržišta električnom energijom
- Opskrba plinom
- Trgovanje, posredovanje i zastupanje na tržištu energije
- Proizvodnja toplinske energije
- Distribucija toplinske energije
- Opskrba toplinskom energijom
- Distribucija plinom

- Javne govorne usluge
- Davanje u najam telekomunikacijskih vodova
- Davanje u najam telekomunikacijske mreže ili njezinih dijelova
- Usluge kableske distribucije
- Prijenos govora, zvuka, podataka, dokumenata, slika i drugog bez uporabe radiofrekvencijskog spektra, osim javnih govornih usluga
- Projektiranje, građenje, uporaba i uklanjanje građevina
- Nadzor nad gradnjom
- Proizvodnja i distribucija komprimiranog zraka
- Upravljanje sredstvima zajedničke pričuve na cestama

Najznačajniji proizvodi Đuro Đaković Grupacije za sve financijske godine u razdoblju koje pokrivaju povijesne financijske informacije:

- tračnička vozila (vagoni),
- specijalna vozila (borbena vozila),
- oprema za industrijska i energetska postrojenja,
- oprema za prehrambenu, petrokemijsku i cementnu industriju,
- usluge inženjeringa i elektromontaže,
- pojedinačni proizvodi i usluge

#### **6.1.2. Novi značajni proizvodi i/ili usluge koje su uvedene te trenutni status razvojnog proizvoda ili usluge u mjeri u kojoj je već razotkriven ili poznat javnosti**

U razdoblju obuhvaćenih povijesnim financijskim informacijama, Izdavatelj ili članice Grupacije nisu uveli nove značajne proizvode ili usluge.

## **6.2. Glavna tržišta**

Grupacija Đuro Đaković je glavninu svojih prihoda ostvarila na dva tržišta, na tržištu Republike Hrvatske i tržištu Europske unije, kako je navedeno u donjoj tablici.



**Tablica 21. Prihodi od prodaje po tržištima Izdavatelja**

	(u 000 kn)	2014.	2015.	2016.	I - VI 2017.
Republika Hrvatska		264.178	256.392	412.346	126.730
Ostale zemlje EU		107.015	120.751	144.258	116.392
Ostali poslovni prihodi		10.794	17.873	21.695	3.869
<b>Ukupno</b>		<b>381.987</b>	<b>395.016</b>	<b>578.299</b>	<b>246.991</b>

Izvor: Izdavatelj

Napomena: Informacije za 2014, 2015, 2016 godinu su izvedene iz revidiranih financijskih izvještaja, dok su informacije za I-VI 2017. godine izvedene iz nerevidiranih financijskih izvještaja za I-VI 2017. godine.

Prihodi na tržištu Europske unije u promatranom razdoblju su najvećim dijelom ostvareni od prodaje teretnih vagona.

S obzirom na veliku ovisnost o tržištu Republike Hrvatske kao i specifičnu ovisnost o investicijskim ciklusima u glavnim segmentima djelatnosti (vojna industrija, industrijski kompleksi te željeznički transport), značajan je i utjecaj najvećih kupaca u promatranom vremenskom razdoblju.

**Tablica 22. Konsolidirani poslovni prihodi po poslovnim divizijama**

	(u 000 kn)	2014.	2015.	2016.	I-VI 2016.	I-VI 2017.
Divizija Industrija i energetika		135.499	226.218	382.081	200.100	122.389
Divizija Transport		70.858	91.714	113.124	45.970	96.979
Divizija Obrana		41.553	38.976	40.119	11.441	14.542
Ostalo		134.077	38.108	42.975	13.735	13.081
<b>Ukupni poslovni prihodi</b>		<b>381.987</b>	<b>395.016</b>	<b>578.299</b>	<b>271.246</b>	<b>246.991</b>

Izvor: Izdavatelj  
Napomena: Informacije za 2014, 2015, 2016 godinu su izvedene iz revidiranih financijskih izvještaja, dok su informacije za I-VI 2017. godine izvedene iz nerevidiranih financijskih izvještaja za I-VI 2017. godine.

**Tablica 23. Prihodi od prodaje po najvećim kupcima**

	(u 000 kn)	2014.	2015.	2016.	I-VI 2017.
Hrvatska Elektroprivreda d.d.		-	69.242	170.325	26.288
Jadranski naftovod d.d.		-	-	123.066	28.813
Atir-Rail		47.822	-	78.200	11.476
ERMEWA		-	87.550	-	-
Ministarstvo obrane Republike Hrvatske		32.915	48.344	28.890	2.753
<b>Ukupno</b>		<b>80.737</b>	<b>205.136</b>	<b>400.481</b>	<b>69.330</b>

Izvor: Izdavatelj

Napomena: Informacije za 2014, 2015, 2016 godinu su izvedene iz revidiranih financijskih izvještaja, dok su informacije za I-VI 2017. godine izvedene iz nerevidiranih financijskih izvještaja za I-VI 2017. godine.

Prihodi koji su ostvareni sa Ministarstvom obrane Republike Hrvatske odnose se na remont i revizije tenkova M-84 te ugradnju opreme na borbena vozila Patrija. Prihodi od Jadranskog

naftovoda odnose se na izgradnju spremnika za naftnu i naftne derivate na lokaciji Omišalj te na izgradnju spremnika na lokaciji Žitnjak. Prihodi ostvareni sa HEP d.d. se odnose na izgradnju kogeneracijskih postrojenja dok su kupci Atir-Rail i ERMEWA kupci teretnih vagona.

U nastavku je prikazan detaljnija podjela poslovnih prihoda Grupacije po segmentima poslovanja i geografskoj strukturi.

**Tablica 24. Geografska struktura poslovnih prihoda po Divizijama**

(u 000 kn)	2014.	2015.	2016.	I-VI 2016.	I-VI 2017.
<b>Ukupno poslovni prihodi</b>	<b>381.987</b>	<b>395.016</b>	<b>578.300</b>	<b>271.246</b>	<b>246.991</b>
<b>Divizija Obrana</b>	<b>48.013.</b>	<b>38.976</b>	<b>40.119</b>	<b>11.441</b>	<b>14.542</b>
a) Izvoz	8.334	1.947	10.019	1.083	6.548
b) Tuzemstvo	39.679	37.029	38.054	10.358	7.994
c) Ostali poslovni prihodi					
<b>Divizija Transport</b>	<b>69.413</b>	<b>97.946</b>	<b>113.124</b>	<b>45.970</b>	<b>96.979</b>
a) Izvoz	62.524	87.820	113.124	45.970	96.979
b) Tuzemstvo	6.889	10.126	0	0	0
c) Ostali poslovni prihodi					
<b>Divizija Industrija i energetika</b>	<b>242.228</b>	<b>228.910</b>	<b>382.081</b>	<b>200.100</b>	<b>122.389</b>
a) Izvoz	36.530	28.855	21.115	11.902	12.865
b) Tuzemstvo	205.698	200.055	360.966	188.198	109.524
c) Ostali poslovni prihodi					
<b>Ostalo (Distribucija, Energija i Slobodna zona)</b>	<b>22.333</b>	<b>29.184</b>	<b>42.976</b>	<b>13.735</b>	<b>13.081</b>
a) Izvoz					
b) Tuzemstvo	22.333	29.184	42.976	13.735	13.081
c) Ostali poslovni prihodi					

Izvor: Izdavatelj

Napomena: Informacije za 2014, 2015, 2016 godinu su izvedene iz revidiranih financijskih izvještaja, dok su informacije za I-VI 2017. godine izvedene iz nerevidiranih financijskih izvještaja za I-VI 2017. godine.

### **6.3. U slučaju da su na informacije iz točke 6.1. i 6.2. utjecale neke iznimne činjenice, navesti te činjenice**

Nema iznimnih činjenica koje utječu na informacije u točkama 6.1. i 6.2.

#### **6.4. Prikaz informacija o patentima, licencama, značajnim ugovorima ili novim proizvodnim procesima, koji su od bitnog značaja za profitabilnost poslovanja izdavatelja**

Najznačajniji ugovori za poslovanje Izdavatelja su ugovori o suradnji sa partnerima Kongsberg Defence & Aerospace AS i Patria Land Systems Oy.

Izdavatelj je sklopio Ugovor o suradnji od 12.10.2012. godine s Kongsberg Defence & Aerospace AS o proizvodnji, stavljanju na tržište i prodaji te održavanju daljinskih upravljanih oružanih stanica srednjeg kalibra kojima se opremaju borbena vozila.

Izdavatelj je sklopio Okvirni ugovor od 12.06.2012. godine s Patria Land Systems Oy o proizvodnji, stavljanju na tržište i prodaji Patrijinih AMV 8x8 oklopnih vozila u određenim zemljama od strane Izdavatelja.

Osim navedenih, Izdavatelj nije ovisan o drugim ugovorima, patentima, licencama ili proizvodnim procesima koji bi mogli imati bitan značaj za profitabilnost njegovog poslovanja.

#### **6.5. Osnova za svaku izjavu izdavatelja o natjecateljskom položaju na tržištu**

Izdavatelj nije u Prospektu davao izjave o natjecateljskom položaju na tržištu.

### **7. ORGANIZACIJSKA STRUKTURA**

#### **7.1 Opis Grupacije i položaja Izdavatelja unutar Grupacije**

Grupaciju Đuro Đaković čini Đuro Đaković Grupa d.d. (Izdavatelj) te još 4 ovisna društva, u kojima Izdavatelj neposredno drži većinski udio.

U većinskom vlasništvu društva Đuro Đaković Grupa d.d. nalaze se sljedeća društva (u zagradi je naveden vlasnički udio Izdavatelja u pojedinom društvu):

- Đuro Đaković Specijalna Vozila d.d. (99,84%)
- Đuro Đaković Strojna obrada d.o.o. (100%)
- Đuro Đaković Energetika i infrastruktura d.o.o. (97,55%)
- Đuro Đaković Industrijska Rješenja d.d. (96,93%)

**Tablica 25. Organizacijska shema Grupe**

ĐURO ĐAKOVIĆ Grupa d.d.						
ĐURO ĐAKOVIĆ Strojna obrada d.o.o.	ĐURO ĐAKOVIĆ Energetika i infrastruktura d.o.o.		ĐURO ĐAKOVIĆ Specijalna vozila d.d.		ĐURO ĐAKOVIĆ Industrijska rješenja d.d.	
ĐURO ĐAKOVIĆ Grupa d.d. (100,00%)	ĐURO ĐAKOVIĆ Grupa d.d. (97,55%)	Ostali imatelji poslovnih udjela (2,45%)	ĐURO ĐAKOVIĆ Grupa d.d. (99,84%)	Mali dioničari (0,16%)	ĐURO ĐAKOVIĆ Grupa d.d. (96,93%)	Mali dioničari (3,07%)

*Izvor: Izdavatelj*

Izdavatelj, kao matična i menadžment kompanija osigurava provođenje strategije Grupacije usklađivanjem, odobravanjem i praćenjem izvršenja poslovnih planova svakog pojedinog ovisnog društva unutar Grupacije.

U svrhu postizanja optimalnog nivoa upravljanja, kao i postizanja što većih ušteda, interna poslovna organizacija Grupacije centralizirana je u tri sektora koji podupiru poslovanje svake članice Grupacije:

- Sektor općih poslova Grupacije;
- Sektor pravnih poslova Grupacije;
- Sektor financija, računovodstva i kontrolinga Grupacije.

Korporativne funkcije centralizirane su u svrhu postizanja optimalnog nivoa upravljanja kao i postizanja što većih ušteda. Svi operativni planovi i izdaci vezani za pojedine korporativne funkcije obavljaju se centralizirano kroz pojedine službe Izdavatelja čime se postiže optimalno korištenje resursa. Navedeno se postiže, osim djelovanjem kroz skupštinu društava, kao i sudjelovanjem članova Uprave Izdavatelja te rukovodećih osoba u upravljačkim organima ovisnih društava.

Dana 25.09.2014. Nadzorni odbor Izdavatelja prihvatio je strategiju poslovanja i plan restrukturiranja Grupacije do 2020. godine. Proces restrukturiranja započet 2014. godine u najvećem dijelu je priveden kraju – ispunjeni su planirani ciljevi u organizacijskom, kadrovskom i tehnološkom restrukturiranju. Međutim, najvažniji cilj koji je potrebno ostvariti u narednom razdoblju je financijsko restrukturiranje s namjerom optimiziranja strukture izvora poslovanja (povećanje udjela vlastitih izvora financiranja u bilanci) te je povećanje temeljnog kapitala temeljem odluke Glavne skupštine od 30.06.2017. dio planirane strategije.

## 7.2. Popis izdavateljevih ovisnih društava, uključujući tvrtku, državu sjedišta, veličinu udjela u temeljnom kapitalu glasačkim pravima ako je isti različit od veličine udjela u temeljnom kapitalu

Đuro Đaković Holding d.d. drži sljedeće vlasničke udjele:

- 99,84% u društvu **Đuro Đaković Specijalna vozila d.d.** sa sjedištem u Slavonskom Brodu, Hrvatska. Društvo se bavi proizvodnjom oklopnih borbenih vozila. Proizvodni program uključuje borbeno oklopno vozilo AMV 8x8, borbeni tenk M-84D, te razminirač. Društvo također razvija program modernizacije tenkova T-72 i M-84, u skladu sa novim vojnim tehnologijama, što uključuje povećanje pokretljivosti, vatrene moći i oklopne zaštite. Tvrtka također nudi široki raspon teretnih vagona.
- 100% udjela u društvu **Đuro Đaković Strojna obrada d.o.o.** sa sjedištem u Slavonskom Brodu, Hrvatska. Djelatnost društva se temelji na strojnoj obradi pri čemu je specijalizirano za proizvodnju prijenosnika snage. Proizvodni program je usmjeren na proizvodnju i popravak lokomotivskih kolnih slogova, proizvodnju i popravak vagonskih kolnih slogova, proizvodnju različitih prijenosnika snage (ležajevi, zupčanici, vratila, reduktori), proizvodnju bušotinskih ventila te usluge strojne i toplinske obrade.
- 97,55% udjela u društvu **Đuro Đaković Energetika i infrastruktura d.o.o.** sa sjedištem u Slavonskom Brodu, Hrvatska. U posljednjih dvadeset i više godina Đuro Đaković Energetika i infrastruktura d.o.o. svojim znanjem, iskustvom i opremom osigurava našim korisnicima sigurnu, ekonomičnu i kontinuiranu opskrbu vitalnim energentima za obavljanje njihove djelatnosti.
- 96,93% udjela u društvu **Đuro Đaković Industrijska Rješenja d.d.** sa sjedištem u Slavonskom Brodu, Hrvatska. Osnovne djelatnosti društva Đuro Đaković Industrijska Rješenja d.d. su pružanje usluga projektiranja, proizvodnje strojarske opreme i čelične konstrukcije, izvođačkog inženjeringa - izvođenja montažnih i građevinskih radova, izolacije i ozida, te AKZ-a kao i stručnog nadzora i tehničkog savjetovanja (konzaltinga), proizvodnja komponenti iz tankog lima i program izrade teške čelične konstrukcije, program izrade opreme u cementnoj industriji te program izrade posuda pod tlakom.

## 8. NEKRETNINE, POGONI I OPREMA

### 8.1. Informacije u vezi s bilo kojom postojećom ili planiranom značajnom dugotrajnom materijalnom imovinom, uključujući nekretnine u najmu i sve veće terete na njima

Informacije o pravnom statusu nekretnina sadržane u ovoj točki temelje se na pregledu odgovarajućih zemljišnih knjiga na dan 3.10.2017. godine, dok su financijski i ostali podaci dugotrajne imovine i dugotrajne materijalne imovine u ovoj točki temeljeni na stanju na dan 30.6.2017. godine.

Izdavatelj i njegova ovisna društva uknjiženi su kao zemljišno – knjižni vlasnici većeg broja nekretnina upisanih u zemljišnim knjigama Općinskog suda u Slavonskom Brodu u katastarskoj općini Slavonski Brod.

Predmetne nekretnine u zemljišnoknjižnom smislu obuhvaćaju veliki broj katastarskih čestica koje po svojoj naravi pretežito predstavljaju poslovne prostore i građevinska zemljišta. Detaljni podaci o ukupnoj knjigovodstvenoj vrijednosti predmetnih čestica nalaze se u financijskim podacima o imovini Izdavatelja sadržanim u dijelu II – točki 20. Prospekta .

U nastavku slijedi pregled najvrjednijih nekretnina Izdavatelja po knjigovodstvenoj vrijednosti.

Tablica 26. Pregled najvrjednijih nekretnina Izdavatelja po knjigovodstvenoj vrijednosti

Svrha prostora		Knjigovodstvena vrijednost	Tereti
<i>Nekretnine upisane u zemljišne knjige Općinskog suda u Slavonskom Brodu, k.o. Slavonski Brod</i>			
1	Zemljište u ulici Mile Budaka 1 u Slavonskom Brodu, u vlasništvu Đuro Đaković Grupa d.d.	69.366.990,00	
	zk.ul.br. 1, k.č.br. 1035/7, 1066/22, 1098/20		
	zk.ul.br. 1264, k.č.br. 1098/19, 1098/24, 1099/6		Zagrebačka Banka d.d. 45.000.000 kn
	zk.ul.br. 2045, k.č.br. 1087/6, 1098/22		HBOR 120.000.000 kn (sporedni uložak)
	zk.ul.br. 2145, k.č.br. 1086/1 (suvlasnički dio u omjeru 2090/4518)		HBOR 120.000.000 kn (sporedni uložak)
	zk.ul.br. 4589, k.č.br. 1098/62		HBOR 120.000.000 kn (sporedni uložak)
	zk.ul.br. 4778, k.č.br. 1098/21, 1098/57		HBOR 120.000.000 kn (sporedni uložak)
	zk.ul.br. 4779, k.č.br. 1098/66 (suvlasnički dio u omjeru 1/2)		
	zk.ul.br. 5190, k.č.br. 325/36		CROATIA BANKA D.D. 20.000.000 kn (sporedni uložak) CROATIA BANKA D.D. 35.000.000 kn (sporedni uložak)

	CROATIA BANKA D.D. 33.000.000 kn (sporedni uložak) CROATIA BANKA D.D. 5.500.000 kn (sporedni uložak) CROATIA BANKA D.D. 27.500.000 kn (sporedni uložak)
zk.ul.br. 5411, k.č.br. 97/1	HBOR 120.000.000 kn (sporedni uložak)
zk.ul.br. 5412, k.č.br. 90/1, 90/16	
zk.ul.br. 5547, k.č.br. 1098/26	OTP banka d.d. 5.000.000 kn (sporedni uložak) OTP banka d.d. 4.000.000 EUR (sporedni uložak) OTP banka d.d. 6.600.000 EUR (sporedni uložak)
zk.ul.br. 5594, k.č.br. 62/1	HBOR 120.000.000 kn (sporedni uložak)
zk.ul.br. 5623, k.č.br. 95/4	
zk.ul.br. 7057, k.č.br. 1099/3, 1099/4 (suvlasnički dio u omjeru 3403/4048)	HBOR 120.000.000 kn (sporedni uložak)
zk.ul.br. 12299, k.č.br. 1040/14, 1098/12, 1098/31, 1098/34, 1098/43, 1098/44	OTP banka d.d. 4.000.000 EUR (sporedni uložak) OTP banka d.d. 6.600.000 EUR (sporedni uložak)
zk.ul.br. 13210, k.č.br. 1072/5	HBOR 15.000.000 kn
zk.ul.br. 13281, k.č.br. 4943/1, 4946/2	CROATIA BANKA D.D. 20.000.000 kn (sporedni uložak) CROATIA BANKA D.D. 35.000.000 kn (sporedni uložak) CROATIA BANKA D.D. 33.000.000 kn (sporedni uložak) CROATIA BANKA D.D. 5.500.000 kn (glavni uložak) CROATIA BANKA D.D. 27.500.000 kn (glavni uložak)
zk.ul.br. 13293, k.č.br. 1046/6	HBOR 120.000.000 kn (sporedni uložak)
zk.ul.br. 13294, k.č.br. 337/1, 350/3	Zagrebačka banka d.d. 10.000.000 kn (sporedni uložak) KentBank d.d. 20.000.000 kn (sporedni uložak)

	zk.ul.br. 13295, k.č.br. 197		Zagrebačka banka d.d. 10.000.000 kn (sporedni uložak) KentBank d.d. 20.000.000 kn (sporedni uložak)
	zk.ul.br. 13337, k.č.br. 1099/7		HBOR 120.000.000 kn (sporedni uložak)
	zk.ul.br. 13338, k.č.br. 357/3, 357/4, 357/5, 357/6, 357/9		HBOR 120.000.000 kn (sporedni uložak)
	zk.ul.br. 13339, k.č.br. 1098/67, 1098/68		HBOR 120.000.000 kn (sporedni uložak)
	zk.ul.br. 13340, k.č.br. 4944, 1099/2, 1099/5, 294/3, 294/4, 325/50, 350/2, 4940/1		HBOR 120.000.000 kn (sporedni uložak)
	zk.ul.br. 13341, k.č.br. 1098/33		HBOR 120.000.000 kn (sporedni uložak)
2	Poslovni prostor u ulici Mile Budaka 1 u Slavonskom Brodu, u vlasništvu Đuro Đaković Grupa d.d. (upravna zgrada) zk.ul.br. 2144, k.č.br. 1086/2 ZK tijelo I - 1. Suvlasnički dio: 269/321, 2. Suvlasnički dio: 24/321, 3. Suvlasnički dio: 12/321, 4. Suvlasnički dio: 16/321; ZK tijelo II - 1. Vlasnički dio: 1/1 ETAŽNO VLASNIŠTVO (E-1); ZK tijelo III - 1. Vlasnički dio: 1/1 ETAŽNO VLASNIŠTVO (E-1); ZK tijelo IV - 1. Vlasnički dio: 1/1 ETAŽNO VLASNIŠTVO (E-1); ZK tijelo V - 1. Vlasnički dio: 1/1 ETAŽNO VLASNIŠTVO (E-1); ZK tijelo VI - 1. Vlasnički dio: 1/1 ETAŽNO VLASNIŠTVO (E-1); ZK tijelo VII - 1. Vlasnički dio: 1/1 ETAŽNO VLASNIŠTVO (E-1); ZK tijelo VIII - 1. Vlasnički dio: 1/1 ETAŽNO VLASNIŠTVO (E-1); ZK tijelo IX - 1. Vlasnički dio: 1/1 ETAŽNO VLASNIŠTVO (E-1); ZK tijelo X - 1. Vlasnički dio: 1/1 ETAŽNO VLASNIŠTVO (E-1); ZK tijelo XI - 1. Vlasnički dio: 1/1 ETAŽNO VLASNIŠTVO (E-1), suvlasnički dijelovi: 516/602, 26/602, 20/602	16.956.509,00	HBOR 120.000.000 kn (sporedni uložak) ZK tijelo I - 1., 3. i 4.; ZK tijelo II; ZK tijelo IV - X; ZK tijelo XI - 1. Vlasnički dio: 1/1 ETAŽNO VLASNIŠTVO (E-1), suvlasnički dijelovi: 516/602, 26/602, 20/602
3	Proizvodni pogon u ulici Mile Budaka 1 u Slavonskom Brodu, u vlasništvu Đuro Đaković Specijalna vozila d.d. (lakirnica u proizvodnoj hali Đuro Đaković Specijalnih vozila d.d.) zk.ul.br. 4705, k.č.br. 1082/1	9.290.393,00	ĐURO ĐAKOVIĆ HOLDING d.d. 45.000.000 kn (sporedni uložak) ZAGREBAČKA BANKA d.d. 27.000.000 kn (glavni uložak) ZAGREBAČKA BANKA d.d. 95.000.000 kn (glavni uložak)
4	Proizvodni pogon u ulici Mile Budaka 1 u Slavonskom Brodu, u vlasništvu Đuro Đaković Grupa d.d. (teška hala) zk.ul.br. 5806, k.č.br. 1097/9	8.966.689,00	HBOR 120.000.000 kn (glavni uložak)
5	Poslovni prostor u ulici Mile Budaka 1 u Slavonskom Brodu, u vlasništvu Đuro Đaković Specijalna vozila d.d., (upravna zgrada, 5 i 6 kat)	5.434.531,16	
	zk.ul.br. 2145, k.č.br. 1086/1 (suvlasnički dio u omjeru 921/4518)		HBOR 120.000.000 kn (sporedni uložak)
	zk.ul.br. 2028, k.č.br. 1086/5 (suvlasnički dio u omjeru 293/1024, suvlasnički dio s neodređenim omjerom etažno vlasništvo: E-10, E-11, E-13 (241/949), E-14 (241/949), E-15 (241/949), E-16 (241/949), E-17 (241/949), E-18 (241/949), E-		ZAGREBAČKA BANKA d.d. 95.000.000 kn (sporedni uložak) u odnosu na



19 (241/949)			suvlasnički dio: 293/1024 i E-11 HBOR 120.000.000 kn (sporedni uložak) u odnosu na E-10 ĐURO ĐAKOVIĆ HOLDING d.d. 15.000.000 kn u odnosu na E-13 (241/949), E-14 (241/949), E-15 (241/949), E-16 (241/949), E-17 (241/949), E-18 (241/949), E-19 (241/949) ĐURO ĐAKOVIĆ HOLDING d.d. 40.000.000 kn u odnosu na E-10
6	Proizvodni pogon u ulici Mile Budaka 1 u Slavonskom Brodu, u vlasništvu Đuro Đaković Specijalna vozila d.d. (proizvodna hala 34) zk.ul.br. 5435, k.č.br. 1081/2, 1081/1, 1081/3, 1084, 1085/2	7.488.659,36	ĐURO ĐAKOVIĆ HOLDING d.d. 45.000.000 kn (sporodni uložak) HBOR 120.000.000 kn (sporedni uložak) ĐURO ĐAKOVIĆ HOLDING d.d. 40.000.000 kn (sporodni uložak)
7	Proizvodni pogon u ulici Mile Budaka 1 u Slavonskom Brodu, u vlasništvu Đuro Đaković Specijalna vozila d.d. (proizvodna hala 237) zk.ul.br. 5435, k.č.br. 1085/3	6.194.670,67	ĐURO ĐAKOVIĆ HOLDING d.d. 45.000.000 kn (sporodni uložak) HBOR 120.000.000 kn (sporedni uložak) ĐURO ĐAKOVIĆ HOLDING d.d. 40.000.000 kn (sporodni uložak)
8	Proizvodni pogon u ulici Mile Budaka 1 u Slavonskom Brodu, u vlasništvu Đuro Đaković Specijalna vozila d.d. (proizvodne hale 87, 110, 115, 116, 117, 118, 119) zk.ul.br. 4705, k.č.br. 1082/1	22.337.006,87	ĐURO ĐAKOVIĆ HOLDING d.d. 45.000.000 kn (glavni uložak) Zagrebačka banka d.d. 27.000.000 kn (glavni uložak) Zagrebačka banka d.d. 95.000.000 kn (glavni uložak)
9	Proizvodni pogon u ulici Mile Budaka 1 u Slavonskom Brodu, u vlasništvu Đuro Đaković Specijalna vozila d.d. (proizvodna hala 55) zk.ul.br. 1258, k.č.br. 1083/1	7.757.380,46	CROATIA BANKA d.d. 8.748.771 kn Croatia banka d.d. 5.500.000 kn (sporodni uložak) CROATIA BANKA d.d.

			27.500.000 kn (sporedni uložak)
10	Proizvodni pogon u ulici Mile Budaka 1 u Slavonskom Brodu, u vlasništvu Đuro Đaković Specijalna vozila d.d. (proizvodna hala 246) zk.ul.br. 5109, k.č.br. 1098/6	814.541,04	OTP Banka d.d. 6.600.000 EUR (sporedni uložak) ĐURO ĐAKOVIĆ HOLDING d.d. 40.000.000,00 kn (sporedni uložak) OTP Banka d.d. 4.000.000 EUR (sporedni uložak)
11	Skladišni prostor u ulici Mile Budaka 1 u Slavonskom Brodu, u vlasništvu Đuro Đaković Specijalna vozila d.d. (skladišni objekti 244 i 247) zk.ul.br. 5109, k.č.br. 1098/7, 1098/8, 1098/9	2.209.584,22	OTP Banka d.d. 6.600.000 EUR (sporedni uložak) ĐURO ĐAKOVIĆ HOLDING d.d. 40.000.000,00 kn (sporedni uložak) OTP Banka d.d. 4.000.000 EUR (sporedni uložak)
	zk.ul.br. 6561, k.č.br. 1098/10, 1098/11		Zagrebačka banka d.d. 95.000.000 kn (sporedni uložak)
12	Poslovni prostor u ulici Mile Budaka 1 u Slavonskom Brodu, u vlasništvu Đuro Đaković Industrijska rješenja d.d. (upravna zgrada - tehnička priprema) zk.ul.br. 5514, k.č.br. 325/3	8.463.532,51	ĐURO ĐAKOVIĆ HOLDING d.d. 7.000.000 kn KENTBANK d.d. 173.342,74 EUR Raiffeisenbank Austria d.d. 700.000 EUR HBOR 5.000.000 kn (sporedni uložak) ĐURO ĐAKOVIĆ HOLDING d.d. 22.000.000 kn (sporedni uložak) ĐURO ĐAKOVIĆ GRUPA d.d. 80.000.000 kn (sporedni uložak) HBOR 15.000.000 kn
13	Poslovni prostor u ulici Mile Budaka 1 u Slavonskom Brodu, u fiducijarnom vlasništvu Đuro Đaković Grupa d.d. radi osiguranja potraživanja u okvirnom iznosu od 14.000.000,00 kuna prema ĐURO ĐAKOVIĆ PROIZVODNJA OPREME d.o.o. (upravna zgrada) zk.ul.br. 7779, k.č.br. 1090 i 1098/32	7.124.280,46	
14	Zemljište u ulici Mile Budaka 1 u Slavonskom Brodu, u vlasništvu Đuro Đaković Energetika i infrastruktura d.o.o., zk.ul.br. 13106, k.č.br. 325/6, 325/9, 325/11, 1032, 1046/2,	6.379.184,00	Đuro Đaković Holding d.d. 1.633.624,55 kn

1047/2, 1059, 1086/4, 1087/9, 1097/10, 1098/4, 1098/16, 4943/2		
15	Proizvodni pogon u ulici Mile Budaka 1 u Slavonskom Brodu, u vlasništvu Đuro Đaković Energetika i infrastruktura d.o.o. (upravna zgrada + proizvodni prostor)	5.861.430,00
	zk.ul.br. 13429, k.č.br. 1075	Croatia banka d.d. 33.000.000 kn (sporedni uložak) Croatia banka d.d. 5.500.000 kn (sporedni uložak) Croatia banka d.d. 27.500.000 kn (sporedni uložak)
	zk.ul.br. 13349, k.č.br. 1078/4	Fond za zaštitu okoliša i energetske učinkovitost 721.528,50 kn (sporedni uložak)
<i>Nekretnine upisane u zemljišne knjige Općinskog suda u Slavonskom Brodu, k.o. Kindrovo i k.o. Grabarje Brodsko</i>		
16	Poslovni prostor u Kindrovu, Slavonski Brod, u vlasništvu Đuro Đaković Specijalna vozila d.d. (građevinski objekt za ispitivanje - poligon)	7.480.664,08
	k.o. Kindrovo, zk.ul. br. 262, k.č.br. 149/34, 149/44, 149/46, 215/27, 215/32, 216/2, 217/2, 430, 435, 436, 437, 438, 439, 440, 441, 442, 443/1, 443/2, 444/1, 444/2, 446, 448, 452/1, 452/3, 452/4, 453/1, 454, 455, 456, 457, 458, 459, 461, 463, 464, 466, 467, 468, 469, 471, 472, 473/1, 473/2, 474, 475/1	OTP Banka d.d. 6.600.000 EUR (sporedni uložak) ĐURO ĐAKOVIĆ HOLDING d.d. 45.000.000 kn (glavni uložak) OTP Banka d.d. 4.000.000 EUR (sporedni uložak) ĐURO ĐAKOVIĆ HOLDING d.d. 40.000.000 kn (sporedni uložak)
	k.o. Grabarje Brodsko, zk.ul.br. 573, k.č.br. 11/2, 41/4, 43/11, 43/17, 61/1, 61/2, 62/1, 62/2, 67/9, 67/10, 67/44, 67/152, 597/1, 597/2, 611, 612/2, 613/2, 614/2, 615/1, 615/2, 616/1, 617/1, 617/2, 617/3, 618/1, 618/2, 619/1, 619/2, 621/1, 621/2, 622/1, 622/2, 623/1, 623/2, 623/3	ĐURO ĐAKOVIĆ HOLDING d.d. 45.000.000 kn (sporedni uložak) OTP Banka d.d. 4.000.000 EUR (sporedni uložak) ĐURO ĐAKOVIĆ HOLDING d.d. 40.000.000 kn (glavni uložak) OTP Banka d.d. 6.600.000 EUR (sporedni uložak)

Izvor: Izdavatelj

Određeni dio nekretnina Izdavalatelj i njegova ovisna društva daju u zakup pravnim i fizičkim osobama te po toj osnovi ostvaruje financijske prihode. Veći dio ugovora o zakupu poslovnih prostora sklopljen je na neodređeno vrijeme, a plaćanje zakupnine osigurano je sredstvima osiguranja - zadužnicama.

Izdavalatelj i njegova ovisna društva nekretnine u njihovom vlasništvu koriste i kao sredstvo osiguranja prilikom sklapanja ugovora o kreditu. Dio takvih osiguranja koji se odnosi na nekretnine najveće vrijednosti prikazan je u gornjoj tablici.

Na određenim nekretninama uknjiženo je pravo zalogu u korist Izdavalatelja kao založnog vjerovnika na nekretninama njegovih ovisnih društava kao založnih dužnika, no s obzirom na to da se radi o pravnim poslovima sklopljenim između Izdavalatelja i njegovih ovisnih društava, ista ne predstavljaju poseban rizik za Izdavalatelja. U odnosu na nekretnine sa uknjiženim pravom zalogu u korist Izdavalatelja kao založnog vjerovnika, u pravilu su provedeni i upisi ustupa reda prvenstva založnih prava u korist banaka.

Dio nekretnina u sklopu poslovne zone Izdavalatelja na adresi Mile Budaka 1 opterećen je pravima služnosti, pretežito u korist pravnih subjekata koji obavljaju djelatnost iz područja vodoopskrbe i održavanja vodoopskrbne mreže, opskrbe električnom energijom i održavanja podzemnih kabela dalekovoda.

Prema pregledanom zemljišnoknjižnom stanju na nekoliko nekretnina vidljive su zabilježbe sporova pokrenutih protiv Izdavalatelja. Eventualni gubitak nekretnina po osnovi usvojenih tužbenih zahtjeva neće imati bitnog utjecaja na poslovanje Izdavalatelja.

Popis najvrjednijih pokretnina članica Grupe prema nabavnoj vrijednosti na dan 30.6.2017.:

**Tablica 27. Pregled najvrjednijih pokretnina Grupe prema nabavnoj vrijednosti na 30.6.2017.**

R. br.	Naziv	Nabavna vrijednost	Sadašnja vrijednost (30.06.2017.)
1.	Lakirnica (postrojenje u ĐĐ Specijalna vozila d.d.)	8.040.000	7.504.000
2.	Automatska linija za zavarivanje (ĐĐ Proizvodnja opreme d.o.o.)	7.251.153	6.203.906
3.	Savijačica za lim (ĐĐ Proizvodnja opreme d.o.o.)	6.876.791	5.902.579
4.	CNC višepaletni obradni centar (ĐĐ Strojna obrada d.o.o.)	7.221.451	5.536.446
5.	CNC stroj za rezanje, laser (ĐĐ Specijalna vozila d.d.)	5.008.152	4.298.664
6.	Portalna glodalica SL 240 MH-GANTRY	13.853.543	0

7.	Vertikalna portalna glodalica SL 236 TN	6.483.309	0
8.	Obradni centar MODUMILL 1752	4.286.412	0
9.	Obradni centar MODUMILL 1751	4.255.780	0
10.	Stroj za sačmarenje P-3200	2.724.187	0
11.	Laser TRUMPF Traumatic L 3050	4.046.137	0
12.	Štanca Traumatic 5000, rotation 1300	3.431.514	0
13.	Portalna glodalica FOUR STAR	2.944.804	1.277.602
14.	CNC obradni centar TOPER (karusel za vertikalno tokarenje)	2.203.720	312.513
<b>UKUPNO</b>		<b>78.626.953</b>	<b>31.035.710</b>

Pokretnine pod rednim brojem 1,2,3,4,5,13 i 14 imaju teret i založene su u korist osoba koje nisu članice Grupacije. Članice Grupacije zalažu svoje pokretnine za osiguranje tražbina Izdavatelja prema tim članicama Grupacije .

*Izvor: Izdavatelj*

## **8.2. Opis svih problema u vezi s okolišem koji bi mogli utjecati na korištenje dugotrajne materijalne imovine**

Ne postoje problemi u vezi s okolišem koji bi mogli utjecati na korištenje dugotrajne materijalne imovine.

## **9. POSLOVNI I FINANCIJSKI PREGLED**

Poslovni i financijski pregled analizira povijesne revidirane konsolidirane financijske rezultate Izdavatelja na dan 31.12.2014., 31.12.2015. i 31.12.2016. te nerevidirane konsolidirane rezultate na dan 30.06.2014., 30.06.2015., 30.06.2016. i 30.06.2017. godine.

Potencijalni ulagatelji trebali bi navedeni dokument čitati zajedno sa revidiranim financijskim izvještajima Izdavatelja te zajedno sa informacijama navedenima u dijelu II – točki 4. i dijelu III. – točki 2. ovog Prospekta.

Odabrane financijske informacije prikazane u hrvatskim kunama („HRK“, „kn“ ili „kuna“) koje su navedene u nastavku, izvedene su iz revidiranih konsolidiranih financijskih izvještaja Izdavatelja za 2014., 2015. i 2016. godinu te iz nerevidiranih konsolidiranih i nekonsolidiranih financijskih izvještaja Izdavatelja za prvo polugodište 2014., 2015., 2016. i 2017. godine te ih treba čitati zajedno sa njima. Navedeni revidirani konsolidirani financijski izvještaji

Izdavatelja prikazani su u dijelu II – točki 20.1 Prospekta. Nerevidirani konsolidirani financijski izvještaji Izdavatelja za prvo polugodište 2014., 2015., 2016. i 2017. godine prikazani su u dijelu II – točki 20.5. Prospekta.

Reviziju konsolidiranih financijskih izvješća Izdavatelja za 2014., 2015. i 2016. godinu izvršilo je društvo Deloitte d.o.o., sa sjedištem u Zagrebu, Zagrebtower, Radnička cesta 80, upisano u sudskom registru Trgovačkog suda u Zagrebu, MBS: 030022053, OIB: 11686457780. Deloitte d.o.o. je upisan u Registar revizorskih društava kojeg vodi Hrvatska revizorska komora pod brojem 100001360.

## 9.1. Financijski položaj

Poslovni i financijski pregled analizira povijesne konsolidirane financijske rezultate Izdavatelja na dan 31. prosinca 2014., 2015. i 2016. godine, kao i konsolidirane financijske rezultate na dan 30.06.2017. godine. Konsolidirani financijski izvještaji Izdavatelja za prvo polugodište 2017. nisu revidirani. Potencijalni ulagatelji trebali bi navedeni dokument čitati zajedno sa revidiranim konsolidiranim financijskim izvještajima Izdavatelja za 2014., 2015. i 2016. godinu. Neke informacije u pregledu uključuju predviđajuće izjave koje se bave rizicima i nesigurnostima. Za analizu važnih čimbenika koji bi mogli uzrokovati značajnu razliku između stvarnih rezultata i rezultata opisanih u predviđajućim izjavama koje su dio Prospekta potencijalni ulagatelji upućuju se na dio „Predviđajuće izjave“ u uvodnom dijelu ovog Prospekta.

Tablica 28. Kratkotrajna imovina, kratkoročne obveze i radni kapital

(u 000 kn)	31.12.2014	31.12.2015.	31.12.2016.	30.06.2016.	30.06.2017.
<b>Kratkotrajna imovina (A)</b>	<b>270.012</b>	<b>233.425</b>	<b>288.760</b>	<b>325.153</b>	<b>305.779</b>
Zalihe	121.171	96.017	128.052	119.888	153.736
Potraživanja od kupaca	67.082	72.220	105.752	115.716	110.728
Ostala potraživanja	20.782	8.389	24.256	32.802	16.595
Ostala financijska imovina	20.342	885	1.620	1.105	1.698
Novac i novčani ekvivalenti	33.185	37.434	25.941	49.086	20.206
Plaćeni troškovi budućeg razdoblja i obračunati prihodi	7.450	18.480	3.139	6.556	2.816
<b>Kratkoročne obveze (B)</b>	<b>285.642</b>	<b>271.383</b>	<b>380.610</b>	<b>348.481</b>	<b>391.107</b>
Obveze za kredite i financijske najmove	89.007	92.074	131.063	109.711	160.377
Obveze prema dobavljačima	143.386	111.294	169.032	139.917	160.323
Ostale kratkoročne obveze	38.404	63.383	47.800	73.618	60.334
Odgođeno plaćanje troška i prihod budućeg razdoblja	14.845	4.632	32.715	25.235	10.073
<b>Radni kapital (A) - (B)</b>	<b>(15.630)</b>	<b>(37.958)</b>	<b>(91.850)</b>	<b>(23.328)</b>	<b>(85.328)</b>

Izvor: Izdavatelj

**Tablica 29. Pokazatelji likvidnosti Grupacije**

(u 000 kn)	31.12.2014.	31.12.2015.	31.12.2016.	30.06.2016.	30.06.2017.
Kratkotrajna imovina	270.012	233.425	288.760	318.597	302.963
Kratkoročne obveze	285.642	271.383	380.610	323.246	381.034
Zalihe	121.171	96.017	128.052	119.888	153.736
Novac	33.185	37.434	25.941	49.086	20.206
Koeficijent trenutne likvidnosti	0,12	0,14	0,07	0,15	0,05
Koeficijent tekuće likvidnosti	0,95	0,86	0,76	0,99	0,80
Koeficijent ubrzane likvidnosti	0,52	0,51	0,42	0,61	0,39

Izvor: Izdavatelj

**Tablica 30. Dugotrajna imovina i dugoročne obveze Grupacije**

(u 000 kn)	31.12.2014.	31.12.2015.	31.12.2016.	30.06.2016.	30.06.2017.
Dugotrajna imovina	245.909	276.241	393.448	273.611	386.867
Dugoročne obveze	149.538	222.237	225.676	260.640	227.759

Izvor: Izdavatelj

Značajno povećanje dugotrajne imovine koje se dogodilo u 2016. godini u odnosu na 2015. godinu odnosi se na revalorizaciju vrijednosti dugotrajne imovine koje je Izdavatelj proveo u 2016. godini radi točnijeg prikaza fer vrijednosti imovine. Detaljniji opis provedene revalorizacije nalazi se u izvještaju o poslovanju za 2016. godinu koji se nalazi u poglavlju 20.1.1. Revidirani konsolidirani financijski izvještaji za 2016., 2015. i 2014. godinu.

Značajno povećanje dugoročnih obveza koje se dogodilo u 2015. godini u odnosu na 2014. godinu odnosi se na korištenje dugoročnog kredita HBOR-a koje je Izdavatelj koristio za obnovu vlastitog strojnog parka. Detaljniji opis dugoročnih obveza za 2015. godinu nalazi se u izvještaju o poslovanju za 2015. godinu koji se nalazi u poglavlju 20.1.1. Revidirani konsolidirani financijski izvještaji za 2016., 2015. i 2014. godinu.

**Tablica 31. Odnos ukupnog posudbenog duga i kapitala i rezervi**

(u 000 kn)	31.12.2014.	31.12.2015.	31.12.2016.	30.06.2016.	30.06.2017.
Kamatonosni dug	224.814	302.385	345.477	347.697	350.548
Kapital i rezerve	64.360	496	70.967	(10.357)	73.780

Izvor: Izdavatelj

### **Likvidnost i radni kapital**

U promatranom razdoblju od 2014. do zaključno prvog polugodišta 2017. godine na poslovanje Grupacije značajan utjecaj imali su direktni i odgođeni negativni učinci svjetske financijske krize, u kojoj je došlo do značajnih oscilacija nabavnih i prodajnih cijena povezanih s poremećajima na strani ponude i potražnje najvažnijih sirovina za proizvodnju, kao i oscilacija i neravnoteža u ponudi i potražnji. Zbog toga je i razina zaliha, njihov promet i broj dana vezivanja poprimao vrlo različite vrijednosti u pojedinim poslovnim godinama.

Koeficijent opće (tekuće) likvidnosti kretao se u intervalu od 0,95 u 2014. godini do 0,86 u 2015. godini, da bi u 2016. godini pao na 0,76 što ukazuje na narušavanje odnosa ukupne kratkotrajne imovine i obveza. U prosjeku, stanje likvidnosti u kojem se društvo nalazilo nije bilo na željenoj razini. Dakle, razina stalnih obrtnih sredstava financiranih iz dugoročnih izvora, u promatranom razdoblju nije bila dostatna. Koeficijent ubrzane likvidnosti kretao se u intervalu od 0,52 do 0,42 što je također povezano s prethodno navedenim razlozima.

**Tablica 32. Analiza radnog kapitala Grupacije**

	(u 000 kn)	31.12.2014.	31.12.2015.	31.12.2016.	30.06.2016.	30.06.2017.
Radni kapital		(15.630)	(37.958)	(91.850)	(23.328)	(85.328)
Dani kupaca		48	67	69	81	82
Dani dobavljača		156	142	138	144	144

Izvor: Izdavatelj

**Tablica 33. Kretanje profitnih marži**

	(u 000 kn)	31.12.2014.	31.12.2015.	31.12.2016.
Poslovni prihodi		381.987	395.016	578.299
Poslovni rashodi		465.621	444.923	592.718
Amortizacija		17.983	19.904	24.117
EBITDA		(65.651)	(30.003)	9.698
EBIT		(83.634)	(49.907)	(14.419)
Rezultat nakon oporezivanja		(96.148)	(63.864)	(35.049)
(u %)				
EBITDA marža		(17,2%)	(7,6%)	1,7%
EBIT marža		(21,9%)	(12,6%)	(2,5%)
Neto marža		(25,2%)	(16,2%)	(6,1%)

Izvor: Izdavatelj



## **9.2. Rezultati poslovanja**

### **9.2.1. Informacije o značajnim činjenicama, uključujući neuobičajene i rijetke događaje u poslovanju koji utječu na poslovni rezultat Izdavatelja, uz naznaku u kojoj mjeri je događaj utjecao na poslovni rezultat**

Nije bilo neuobičajenih činjenica koje bi značajno utjecale na poslovni rezultat Izdavatelja. Također nije bilo novih razvoja događaja koji bi u znatnoj mjeri utjecali na prihod i poslovni rezultat Izdavatelja.

### **9.2.2. Ako financijska izvješća u dokumentu prikazuju značajne promjene u prodaji ili prihodima, opis razloga za takve promjene**

Nije bilo značajnih promjena u prodaji, odnosno prihodima Izdavatelja.

### **9.2.3. Informacije u vezi svih vladinih, gospodarskih, fiskalnih, monetarnih ili političkih odluka ili čimbenika koji su značajno utjecali ili bi mogli značajno utjecati, izravno ili neizravno, na poslovanje Izdavatelja**

Sukladno čl. 44 Statuta Društva, jednog člana Nadzornog odbora imenuje Hrvatski fond za privatizaciju, čiji je pravni slijednik Ministarstvo državne imovine. Preostale članove Nadzornog odbora (osim člana imenovanog od strane radnika), temeljem istog članka Statuta, predlažu dioničari razmjerno postotku temeljnog kapitala te o njima odlučuje Glavna skupština, pri čemu Ministarstvo Državne imovine (državno tijelo RH) ostvaruje utjecaj na odlučivanje razmjerno svom udjelu u temeljnom kapitalu prisutnom na Glavnoj skupštini Društva.

## 10. IZVORI SREDSTAVA

### 10.1. Informacije o kratkoročnim i dugoročnim izvorima novčanih sredstava izdavatelja

Tablica 34. Pregled strukture financiranja

(u 000 kn)	2014.	2015.	2016.	I-VI 2016.	I-VI 2017.
Obveze prema dobavljačima i ostale obveze	181.790	174.677	216.832	150.218	175.769
Kratkoročni krediti	89.007	92.074	131.063	109.711	160.377
Dugoročni krediti	135.480	210.264	192.728	237.986	190.171
Kapital i rezerve	64.360	496	70.967	(10.357)	73.780
	470.637	477.511	611.590	487.558	600.097

Izvor: Izdavatelj

Napomena: Informacije za 2014, 2015, 2016 godinu su izvedene iz revidiranih financijskih izvještaja, dok su informacije za I-VI 2017. godine izvedene iz nerevidiranih financijskih izvještaja za I-VI 2017. godine.

Slijedom negativnog poslovanja Izdavatelja i Grupacije te provedenih vrijednosnih usklađenja s ciljem davanja vjerodostojnih informacija, struktura financiranja Grupacije u prethodnom razdoblju ima tendenciju povećanja financiranja vanjskim izvorima.

Vlastiti kapital i rezerve imaju tendenciju smanjenja udjela u strukturi financiranja sa 13,67% na 31.12.2014., odnosno 0,10% na dan 31.12.2015. te opet povećanja na 11,60% na dan 31.12.2016.

Dominantan izvor financiranja Grupacije su dobavljači sa 35,45% učešća u izvorima financiranja na dan 31.12.2016.

Tablica 35. Pregled strukture dioničkog kapitala

(u 000 kn)	2014.	2015.	2016.	I-VI 2016.	I-VI 2017.
Temeljni kapital	151.934	151.934	151.934	151.934	151.934
Kapitalne rezerve	15.687	15.687	15.687	15.687	15.687
Rezerve za vlastite dionice	940	940	940	940	940
Vlastite dionice i udjeli (odbitna stavka)	(940)	(940)	(940)	(940)	(940)
Ostale rezerve	-	-	467	-	467
Revalorizacijske rezerve	-	-	105.179	-	105.719
Preneseni gubitak	(95.049)	(162.914)	(197.122)	(172.924)	(195.029)
Manjinski interes	(8.212)	(4.211)	(5.178)	(5.054)	(4.998)

<b>Ukupno</b>	<b>64.360</b>	<b>496</b>	<b>70.967</b>	<b>(10.357)</b>	<b>73.780</b>
---------------	---------------	------------	---------------	-----------------	---------------

Izvor: Izdavatelj

Napomena: Informacije za 2014, 2015, 2016. godinu su izvedene iz revidiranih financijskih izvještaja, dok su informacije za I-VI 2017. godine izvedene iz nerevidiranih financijskih izvještaja za I-VI 2017. godine.

## 10.2. Objašnjenje iznosa i izvora te opis novčanih tijekova Izdavatelja

Izvori podataka u nastavku su revidirani konsolidirani izvještaji za 2014., 2015., 2016. te nerevidirani konsolidirani izvještaji za prva polugodišta 2016. i 2017. godine.

Tablica 36. Novčani tijek

(u 000 kn)	2014.	2015.	2016.	I-VI 2016.	I-VI 2017.
Neto povećanje/smanjenje novčanog tijeka od poslovnih aktivnosti	(154.792)	(40.239)	(11.728)	(22.904)	(16.434)
Neto povećanje/smanjenje novčanog tijeka od investicijskih aktivnosti	(82.143)	(33.334)	(24.883)	(9.494)	(6.021)
Neto povećanje/smanjenje novčanog tijeka od financijskih aktivnosti	126.754	77.822	25.118	44.050	16.720
Novac i novčani ekvivalenti na početku razdoblja	143.366	33.185	37.434	37.434	25.941
Novac i novčani ekvivalenti na kraju razdoblja	33.185	37.434	25.941	49.086	20.207

Izvor: Revidirani i nerevidirani konsolidirani financijski izvještaji Izdavatelja

Društvo bilježi blago smanjenje novčanog tijeka od poslovnih aktivnosti za promatrani period što je rezultat završetka nekoliko većih investicijskih ugovora u 2016. godini (HEP, JANAF i dr.) Posljedično, u prvom polugodištu 2017.g. bilježi se smanjenje novčanog tijeka.

Neto odljevi od investicijskih aktivnosti odnose se na završetak ciklusa investicija koje je Izdavatelj imao u periodu 2014-2016. godini i prvom polugodištu 2017. godine. Neto povećanje novčanog tijeka od financijskih aktivnosti u 2016.g. i prvom polugodištu 2017. godine je direktna posljedica napora Društva za održavanje tekuće likvidnosti i financiranja tekućih projekata.

## 10.3. Informacije o financijskim potrebama i strukturi financiranja Izdavatelja

Financijske potrebe Izdavatelja odnose se na potrebe za financiranjem investicija u osnovna sredstva, obrtni kapital, otpremnine i razvoj novih proizvoda.

Izdavatelj i članice Grupacije namjeravaju planirane investicije u osnovna sredstva, kojima bi trebali podići svoju tehnološku opremljenost na vrlo visoku razinu, kao i ostale potrebe

financirati dokapitalizacijom. Osim toga, trenutni izvori pokazuju i nepovoljnu strukturu izvora financiranja te Izdavatelj ima namjeru ove omjere dovesti na zadovoljavajuću razinu.

Svoje trenutne obveze prema kreditorima Izdavatelj i ostale članice Grupacije redovno podmiruju, no s obzirom na visoke troškove zaduživanja u Republici Hrvatskoj, Izdavatelj smatra da je potrebno izvršiti dokapitalizaciju i na taj način pribaviti nova sredstva.

Struktura financiranja Izdavatelja detaljno je opisana u djelu II – točka 10.1. ovog Prospekta.

#### **10.4. Informacije o svim ograničenjima korištenja izvora sredstava koja su značajno utjecala ili bi mogla značajno utjecati, izravno ili neizravno, na poslovanje Izdavatelja**

Manji broj ugovora o kreditu propisuju da je Izdavatelj dužan sredstva iz istih koristiti isključivo prema namjeni i/ili načinu kako je u istima ugovoreno, a što predstavlja uobičajenu praksu kreditora.

Radi osiguranja otplate kredita, Izdavatelj i članice Grupacije omogućile su zasnivanje založnih prava na pokretnoj i nepokretnoj imovini u korist kreditora. Također, Izdavatelj i/ili članice Grupacije kao zalagodavci pojedinih kolaterala, prije svega nekretnina i pokretnina značajnije vrijednosti, imaju obvezu ostati vlasnici predmetnih kolaterala dok kredit ne bude otplaćen u cijelosti.

Imajući u vidu činjenicu da Izdavatelj redovito servisira svoje kreditne obveze, nije izvjesno da nastupi slučaj koji bi mogao značajno utjecati, bilo izravno ili neizravno, na poslovanje Izdavatelja.

#### **10.5. Informacije o predviđenim izvorima financiranja koji su potrebni kako bi se ispunile obveze iz točaka 5.2.3. i 8.1.**

Izdavatelj nema značajnih ulaganja u tijeku te se nije obvezao na buduća ulaganja.

## 11. ISTRAŽIVANJA I RAZVOJ, PATENTI I LICENCIJE

Članice grupacije Đuro Đaković isključivo su tržišno orijentirane na razvojne i proizvodne aktivnosti, tj. iste se pokreću u funkciji dobivanja novog proizvoda ili usluge za poznatog kupca.

Razvoj u grupaciji Đuro Đaković odnosi se na razvoj konkretnih proizvoda koji su zatim i realizirani/proizvedeni u članicama grupacije te na poboljšanja istih u svrhu:

- bolje funkcionalnosti proizvoda,
- zakonskih promjena,
- zaštite okoliša tijekom primjene proizvoda - kroz primjenu materijala sa što manjim utjecajem na okoliš (*environmentally friendly*); reduciranjem količine upotrijebljenog materijala (npr. primjer Uacns vagon je najlakši i najefikasniji čelični vagon za prijevoz cementa na europskom tržištu) i drugo.

Nositelji i sponzori razvojnih aktivnosti su članice grupacije, a samo u pojedinim specijaliziranim područjima djelovanja (izrada specifičnih proračuna, ispitivanja itd.) koriste se usluge fakulteta i akreditiranih laboratorija, ali u svojstvu dobavljača.

Razvoj/dizajn proizvoda provodi se u skladu sa zahtjevima sustava upravljanja kvalitetom, ispunjavajući zahtjeve tehničkih normi i specifikacija zahtijevanih prvenstveno strukom, a onda i željama kupca.

I prije ulaska Hrvatske u Europsku uniju u članicama Grupacije su se zbog izvoza proizvoda na europsko tržište primjenjivale europske norme, direktive i ostala tehnička regulativa neophodna za dobivanje certifikata o sukladnosti za konkretan proizvod, poznatijeg kao CE znak.

Sukladno tome, Đuro Đaković Specijalna vozila d.d. razvija, proizvodi i testira vagone prema EU direktivama i tehničkim specifikacijama o interoperabilnosti (tzv. TSI).

Provjeru i potvrdu/verifikaciju razvojnih i proizvodnih aktivnosti provode prijavljena tijela, *notified body* (NoBo), međunarodna ovlaštena certifikacijska tijela, a njihov pozitivni nalaz/certifikat o sukladnosti daje Đuro Đaković Specijalnim vozilima d.d. pravo da izdaju izjavu o sukladnosti vagona s TSI propisima i na iste stave oznaku TEN (ekvivalent CE znaku u vagonskoj industriji) što je neophodno za stavljanje vagona u promet na EU tržište.

Do sada su Đuro Đaković Specijalnim vozilima d.d. zaslužili pravo za korištenje TEN oznake za sljedeće vrste vagona: Eamos, Faccns, Shimmns, Falns (više sličnih vrsta), Uacns, Zacns i Talns ta okretno postolje tipa Y25Lsif-F (K)).

Preduvjet za dobivanje ovih licenci bilo je posjedovanje certifikata/odobrenja za proizvodnju vagona i opreme za vagone u skladu s normom EN 15085-2, što su Đuro Đaković Specijalna vozila d.d. i dokazala.

Đuro Đaković Specijalna vozila d.d. posjeduje i certifikat prema normi EN 1090 - odobrenje za proizvodnju i stavljanje CE znaka na čeličnu i aluminijsku konstrukciju i isporuku iste kupcima u Europskoj uniji te certifikat o primjeni PED 97/23 (Pressure Equipment Directive)

– odobrenje za razvoj, proizvodnju i stavljanje CE znaka na opremu pod tlakom i isporuku iste kupcima u Europskoj uniji.

Odobrenje za proizvodnju opreme pod tlakom po zahtjevima PED-a i dodatnim zahtjevima AD Merkblatt 2000 HPO te odobrenje za proizvodnju i stavljanje CE znaka na čeličnu i aluminijsku konstrukciju (za najvišu klasu izvedbe, EXC4) posjeduju i ĐĐ Industrijska rješenja d.d.

Osim certifikata/licenci zahtijevanih EU regulativom, članice Grupacije rade i na dobivanju certifikata potrebnih za rad u pojedinim proizvodnim područjima. Tako je Đuro Đaković Strojna obrada d.o.o., nakon dokazivanja svoga rada i provjere istog od strane American Petroleum Industry (svjetski priznata ovlaštena institucija za provedbu certifikacija proizvoda u naftnoj industriji) dobila pravo korištenja API licence/žiga u skladu sa specifikacijom 6A za proizvodnju ventila. Navedenu API licencu za ventile Đuro Đaković Strojna obrada je nadogradila/proširila i na proizvodnju bušotinskih glava i božićnih drvaca.

Rok valjanosti je 3 godine, uz redovne godišnje provjere sustava kvalitete, a nakon toga slijedi ponovna certifikacija. Posjedovanje API licence omogućuje Đuro Đaković Strojnoj obradi d.o.o. nuđenje ventila u naftnoj industriji diljem svijet jer naftna industrija prvenstveno zahtjeva posjedovanje API certifikata.

U svrhu dobivanja gore navedenih certifikata/licenci za proizvode, članice Grupacije su morale certificirati i svoj ključni proizvodni proces - zavarivanje. Certifikat u skladu s normom EN ISO 3834-2, izdan od ovlaštenih certifikacijskih ustanova, posjeduju Đuro Đaković Industrijska rješenja d.d. i Đuro Đaković Specijalna vozila d.d..

## 12. TRENDОВИ

### 12.1. Najznačajniji trendovi u proizvodnji, prodaji i zalihama, troškovima i prodajnim cijenama od završetka posljednje financijske godine do datuma Registracijskog dokumenta

Republika Hrvatska je u 2015. izašla iz šestogodišnje recesije i sada je u tijeku gospodarski oporavak.

Ekonomska i financijska kriza iz 2008. imala je značajan i dugotrajan učinak na hrvatsko gospodarstvo jer je ukazala na važne strukturne slabosti i makroekonomske neravnoteže akumulirane u godinama koje su prethodile krizi.

Realni BDP se od 2008. do 2014. smanjio za više od 12%. Nakon pristupanja Republike Hrvatske EU u srpnju 2013. izvoz robe počeo je pozitivno pridonositi rastu, a godinu poslije i snažan rast izvoza usluga, osobito u turizmu. Budući da su pad cijena energenata i smanjenja poreza na dohodak uvedeni krajem 2015. pridonijeli rastu raspoloživog dohotka kućanstava, u 2015. je ponovno zabilježen pozitivan rast realnog BDP-a od 1,6%. Tijekom 2015. počeo je i oporavak ulaganja, koja su sljedeće godine počela ubrzano rasti.

Snažan gospodarski rast očekuje se sve do 2018., no obujam outputa i dalje će biti manji nego u razdoblju prije krize.

Kako je istaknuto u djelu I - točki B.3 „Opis i ključni čimbenici koji se odnose na prirodu poslovanja izdavatelja i njegove osnovne djelatnosti“ ovog Prospekta, grupacija Đuro Đaković svoje poslovanje dijeli na tri osnovna segmenta, a proteklih godina većinu prihoda ostvarivala je kroz tri ključna proizvodna programa:

- Izgradnja kogeneracijskih postrojenja,
- Teretni vagoni,
- Spremnici za naftu.

U razdoblju između 2014. i 2016. godine konsolidirani prihodi su imali stabilan rast u dva segmenta dok segment Obrane bilježi stagnaciju sukladno ugovorenim poslovima.

Najveći udio prihoda ostvaren je u segmentu Industrije i energetike, dok se najveći porast poslovnih prihoda događa u segmentu Transporta.

**Tablica 37. Konsolidirani poslovni prihodi po poslovnim divizijama**

	(u 000 kn)	2014.	2015.	2016.	I-VI 2016.	I-VI 2017.
Divizija Industrija i energetika		135.499	226.218	382.081	200.100	122.389
Divizija Transport		70.858	91.714	113.124	45.970	96.979
Divizija Obrana		41.553	38.976	40.119	11.441	14.542
Ostalo		134.077	38.108	42.975	13.735	13.081
<b>Ukupni poslovni prihodi</b>		<b>381.987</b>	<b>395.016</b>	<b>578.299</b>	<b>271.246</b>	<b>246.991</b>

Izvor: Izdavatelj

Kretanja u materijalnim troškovima pratila kretanje prihoda od prodaje, pa je rast materijalnih troškova u razdoblju između 2014. i 2016. g. bio za 5 postotnih bodova veći od rasta poslovnih prihoda. Najznačajnije stavke materijalnih troškova odnose se na sirovine i materijale, čiji je udio pao s 52% u 2014. na 41% u 2016. g., a slijede ih troškovi kooperanata, s udjelom u ukupnim materijalnim troškovima od 31% u 2014. te 38% u 2016. g. Troškovi sirovina i materijala primarno odražavaju volatilna kretanja na tržištima glavnih sirovina poput čelika.

U posljednje tri godine troškovi osoblja su smanjivani kroz čitavo promatrano razdoblje: s 117 milijuna kuna u 2014. na 96 milijuna u 2016. g. U navedenom razdoblju omjer troškova osoblja i poslovnih prihoda Grupacije smanjio se s 30% u 2014. na 17% u 2016. Ovo smanjenje je rezultat provedenog restrukturiranja Grupacije što je dovelo do boljeg iskorištenja radne snage.

Zalihe Grupacije nisu u promatranom razdoblju imale značajnijih oscilacija. Povećane su sa 121 milijuna kuna na 128 milijuna kuna. Značajan dio zaliha odnosi se na proizvodnju u tijeku te sirovine i materijale što je specifično za proizvodnju Grupacije.

U nastavku su prikazani ključni trendovi pojedinih divizija Grupacije.

## Obrana

Promjene političkih odnosa i vojnih doktrina u svijetu uzrokovale su promjenu strukture globalnih prihoda od vojne tehnike te su rezultirale povećanim udjelom prihoda od borbenih oklopnih vozila (koja imaju značajnu ulogu u misijama održavanja mira), a manjim od tenkova. U proteklom kratkoročnom razdoblju, Grupacija procjenjuje ukupne svjetske prihode od prodaje tenkova između 2,2 – 2,7 mlrd. EUR, te borbenih oklopnih vozila između 8 – 9 mlrd. EUR. U srednjoročnom razdoblju, Grupacija očekuje stabilnost svjetske prodaje borbenih oklopnih vozila te daljnje smanjenje prodaje novih tenkova, ali i povećanje prihoda od nadogradnje i modernizacije postojećih tenkova.

Grupacija je glavni dobavljač tenkova i borbenih vozila u Hrvatskoj, kao i pružatelj svih usluga podrške i održavanja navedenih proizvoda tijekom njihovog uporabnog razdoblja. U prethodnom razdoblju divizija Obrane poslovala je isključivo na domaćem tržištu. Obzirom



da u srednjoročnom razdoblju Grupacija ne očekuje značajnu potrebu za novim obrambenim proizvodima na domaćem tržištu, divizija Obrana daljnji strateški razvoj planira ostvariti prodajom na inozemnom tržištu, s orijentacijom na zemlje Bliskog istoka, jugoistočne Europe i Afrike. Preduvjet nastupanja na međunarodnom tržištu divizije Obrana su održavanje postojećih strateških partnerstava s globalnim tvrtkama Patria i Kongsberg.

## **Transport**

Grupacija vidi snažnu korelaciju između trendova u transportnoj industriji i globalnih ekonomskih kretanja, dok izravan utjecaj na industriju imaju cijene repromaterijala na regionalnim tržištima. Grupacija procjenjuje da više od polovice tržišta drži 6 proizvođača iz tri zemlje koji proizvode preko 120.000 vagona na godišnjoj razini.

Grupacija, putem divizije Transport, nudi proizvodni program teretnih vagona, unutar kojeg se fokusira na proizvodnju vagona posebnih namjena za europsko tržište.

## ***Industrija i energetika***

Proizvodni program divizije Industrija i energetika sastoji se od proizvoda za procesnu industriju, petrokemijsku industriju te industriju cementa i obrade minerala. Najznačajniji čimbenici koji utječu na rezultate ove divizije su nacionalne politike nabave plina te stagnacija potrošnje goriva u razvijenim ekonomijama kao posljedica tehnološkog razvoja i efikasnije uporabe energije te slabijeg rasta populacije Republike Hrvatske.

### **12.2. Informacije o svim poznatim trendovima, nesigurnostima, zahtjevima, obvezama ili događajima koji bi vjerojatno mogli imati znatan utjecaj na očekivanja izdavalca, barem tijekom sadašnje financijske godine**

Ekonomске prognoze predviđaju blagi rast hrvatskog bruto domaćeg proizvoda u narednom kratkoročnom razdoblju te stagnaciju stope nezaposlenosti. Ključni čimbenici koji mogu imati negativan utjecaj na poslovanje Grupacije u narednom razdoblju su potencijalni nepovoljni makroekonomski trendovi i smanjenje gospodarskih aktivnosti na tržištima na kojima Grupacija posluje. Uz prethodno navedena kretanja, sljedeći čimbenici mogu negativno utjecati na poslovanje Grupacije:

**Nedovoljno diversificiran proizvodni program Grupacije.** Uzimajući u obzir činjenicu da Grupacija ostvaruju glavninu prihoda putem tri divizije usmjerenih na specifične tržišne segmente, pad potražnje u bilo kojem od tih tržišnih segmenata može značajno utjecati na rezultat Grupacije. U budućem razdoblju Grupacija želi proširiti proizvodni program koristeći postojeću infrastrukturu i resurse, što bi trebalo rezultirati nižim troškovima proizvodnje putem iskorištavanja sinergijskih efekata.

**Neiskorištenost i neadekvatna tehnološka razina proizvodnih kapaciteta.** Proizvodni kapaciteti Grupacije su imali solidnu iskorištenost u promatranom razdoblju, ali popunjenost kapaciteta nije bila optimalna što je rezultiralo negativnim poslovanjem, odnosno gubicima. Neiskorištenost proizvodnih kapaciteta djelomično je rezultat nekonkurentnosti Grupacije, ali i oscilacija u razini potražnje. Kako bi smanjila efekt nekonkurentnosti na rezultate poslovanja, Grupacija je provela aktivnosti obnove i modernizacije postojeće proizvodne opreme.

**Nepoštivanje rokova projekata.** Postoji mogućnost da se kod određenih projekata nisu ili neće poštivati ugovoreni rokovi izvršavanja što može rezultirati penalima. Uprava Izdavatelja smatra kako će kod svih trenutno ugovorenih poslova: (a) dovršiti projekte unutar dogovorenih rokova, (b) uspješno dogovoriti produljenje rokova ili će (c) postojati opravdane okolnosti zbog kojih kupac neće tražiti penale.

**Nepovoljni ishodi sudskih sporova.** Postoje sudski sporovi u kojima se Grupacija nalazi na strani tuženika, ali i na strani tužitelja. Popis najvažnijih sudskih, upravnih i arbitražnih postupaka naveden je u dijelu II – točka 20.8. „Sudski, upravni i arbitražni postupci“ ovog Prospekta. Negativni ishodi navedenih postupaka mogu rezultirati značajnim odljevom novčanih sredstava.

### **13. PREDVIĐANJA ILI PROCJENE DOBITI**

Izdavatelj nije odlučio dati predviđanje niti procjenu buduće dobiti.

## **14. UPRAVNA, RUKOVODEĆA I NADZORNA TIJELA**

### **14.1. Imena, poslovne adrese i funkcije koje u izdavatelju obavljaju sljedeće osobe:**

#### **14.1.1 Uprava**

Upravu Izdavatelja čine dva člana.

Tomislav Mazal, Predsjednik Uprave

Diplomirao je na Pravnom fakultetu Sveučilišta u Zagrebu gdje trenutno pohađa postdiplomski specijalistički studij trgovačkog prava i prava društava. Profesionalnu karijeru je započeo 2003. godine u Uredu za odnose s javnošću Vlade Republike Hrvatske, a 2008. godine je postao savjetnik Ministra gospodarstva, rada i poduzetništva te glasnogovornik Ministarstva. Tijekom svog rada u Vladi Republike Hrvatske i Ministarstvu gospodarstva, rada i poduzetništva bio je aktivno uključen u najznačajnije projekte poput inicijalnih javnih ponuda dionica Ine i HT-a na Zagrebačkoj i Londonskoj burzi, restrukturiranja hrvatskih brodogradilišta i željezara, te zaključenja Offset sporazuma s društvima Patria i Kongsberg. 2009. godine postao je član Nadzornog odbora Đuro Đaković Holdinga d.d., a potom i njegov predsjednik, a 2011. godine ulazi u Upravu društva, gdje je obnašao dužnost člana Uprave i bio odgovoran za obrambeni program, razvoj stranih tržišta, marketing i pravne poslove. U svibnju 2014. godine imenovan je za predsjednika Uprave Izdavatelja. Od 2013. do 2015. godine bio je direktor u društvu Mazal savjetovanje d.o.o., Zagreb.

Marko Bogdanović, Član Uprave

Diplomirao je na Fakultetu strojarstva i brodogradnje, smjer proizvodno strojarstvo, u Zagrebu. Njegov profesionalni put počinje 2000. godine u Agrokoru gdje je radio kao rukovoditelj održavanja u Ledu, vodećem proizvođaču sladoleda i smrznute hrane. G. Bogdanović je u Ledu gradio karijeru od mjesta pomoćnika direktora za proizvodnju u Hrvatskoj, izvršnog direktora za investicije i održavanje do direktora proizvodnje gdje je bio odgovoran za ukupnu proizvodnju i investicije Ledo d.d. u Hrvatskoj, kao i povezanih društava u Mađarskoj, BiH, Srbiji i Crnoj Gori. U Đuro Đaković je na mjesto člana Uprave došao u svibnju 2012. godine, a od rujna 2014. godine do srpnja 2015. godine obavljao je i funkciju glavnog izvršnog direktora Đuro Đaković Inženjeringa („ĐĐ Inženjering“).

#### **14.1.2 Nadzorni odbor**

Prema statutu, Nadzorni odbor sastoji se od sedam članova. Pet članova se izabire na Glavnoj skupštini, jednog člana imenuje Centar za restrukturiranje i prodaju, a drugi se imenuje sukladno Zakonu o radu. Zbog ostavke člana Nadzornog odbora Hrvoja Kneževića od dana 1.10.2017. Nadzorni odbor se privremeno sastoji od šest članova.

Igor Žonja, Predsjednik Nadzornog odbora

Završio je Prirodoslovno-matematički fakultet u Zagrebu. Od 1991. do 1995. zaposlen je na radnom mjestu programera u Kom-PA d.o.o. Svoju karijeru nastavlja na radnom mjestu programera u Croatia osiguranje d.d. i to od 1995. do 1997. godine. Od 1997. paralelno obnaša dužnost direktora VIVA info d.o.o. i Suna d.o.o, od 2007. dužnost prokuriste u Electus DSG, od 2008. dužnost direktora Tau on-line d.o.o. te od 2012. dužnost člana nadzornog odbora Varteks d.d. Od srpnja 2011. godine nalazi se na mjestu člana nadzornog odbora u Đuro Đaković Holding d.d. Na mjesto Predsjednika Nadzornog odbora izabran je 29.3.2017. Od 2016. preuzeo je upravljanje tvrtkom Ekotours d.o.o.

#### Blaženka Luketić, Članica Nadzornog odbora

Završila je srednju ekonomsku školu, smjer komercijalni stručni radnik u Slavonskom Brodu. Od 1984. godine zaposlena je na radnom mjestu operatera u društvu Đuro Đaković Informatika i računski centar. Od 1992. do 1994. godine u Hrvatskoj vojsci je obavljala administrativne poslove i poslove arhive. Od 1994. godine u društvu Đuro Đaković Holding d.d. je zaposlena na radnom mjestu Arhivar.

#### Ivan Samardžić, Član

Diplomirao je 1987. na Fakultetu strojarstva i brodogradnje u Zagrebu, magistrirao 1991. god. na Fakultetu strojarstva i brodogradnje u Zagrebu u znanstvenom području strojarstvo, a doktorirao 1996. god. na Tehničkom fakultetu u Rijeci u znanstvenom području strojarstvo. Od 1987. do 1990. bio je zaposlen u Tvornici vozila i opreme - "Đuro Đaković", Slavonski Brod, kao tehnolog zavarivanja i kontrole kvalitete. 1988. godine izabran je za vanjskog suradnika u nastavi za područje Strojarske tehnologije i obradni sistemi na Strojarskom fakultetu u Slavonskom Brodu, a od 1990. god. prelazi u stalni radni odnos na Strojarskom fakultetu u Slavonskom Brodu. Od 2001. do 2005. obnaša dužnost za predsjednika Katedre za tehnologije pri Strojarskom fakultetu u Slavonskom Brodu. Zatim od 2005. do 2007. godine obnaša dužnost prodekana za nastavu na Strojarskom fakultetu u Slavonskom Brodu, a od 2007. do 2009. dužnost dekana Strojarskog fakulteta u Slavonskom Brodu. Od 2009. do 2013. obnaša dužnost prorektora za znanost, tehnologije, projekte, a od 2013. dužnost dekana Strojarskog fakulteta u Slavonskom Brodu te od 2013. do danas dužnost dekana Strojarskog fakulteta u Slavonskom Brodu.

#### Petar Mišević, Član

Petar Mišević, rođen je 21. lipnja 1964. godine u Imotskom, Republika Hrvatska, državljanin RH, zaposlen u Hrvatskoj gospodarskoj komori na poslovima savjetnika predsjednika Hrvatske gospodarske komore. Godine 1989., diplomirao je na Prirodoslovno-matematičkom fakultetu Sveučilišta u Zagrebu. Godine 2011., završio je poslijediplomski studij na Ekonomskom fakultetu Sveučilišta u Zagrebu i stekao zvanje sveučilišni specijalist poslovne ekonomije (univ.spec.oec). Godine 2016., završio je poslijediplomski doktorski studij na Ekonomskom fakultetu, Sveučilišta u Rijeci, i stekao zvanje doktora znanosti (dr.sc.). U vremenu od 1989. do 2017. godine radio je u obrazovnim, sigurnosnim i gospodarskim institucijama u Republici Hrvatskoj. Član je nadzornog odbora u trgovačkom društvu „Privredni vjesnik“ d.o.o. i Izdavatelju.

#### Darija Jurica Vuković, Članica

Diplomirala je na Ekonomskom fakultetu Sveučilišta u Zagrebu 2004. godine. Karijeru je započela u Ministarstvu financija Republike Hrvatske 2004. godine, u kojem je, među ostalim, bila načelnica Odjela za koordinaciju i upravljanje vlastitim sredstvima EU (2007.-2009.), savjetnica ministra financija (2009.-2011.), voditeljica Službe za Europsku uniju (2012.-2013.). Među ostalim, Darija Jurica Vuković bila je članica Uprave Zagrebačkog Holdinga d.o.o. (2013.-2015.) te asistentica zastupnice u Europskom parlamentu (2015.-2016.). U svojoj karijeri, bila je članica Upravnog vijeća Središnjeg registra osiguranika (REGOS) (2008.-2012.), Revizorskog odbora Croatia osiguranje d.d. (2010.-2013.), Nadzornog odbora Vodoopskrbe i odvodnje d.o.o. (2013.-2015.), zamjenica predsjednice Nadzornih odbora Gradskog stambeno komunalnog gospodarstva d.o.o. i Gradske plinare Zagreb – Opskrba d.o.o. (2013.-2015.) te predsjednica Nadzornog odbora Gradske plinare Zagreb d.o.o. (2013.-2015.). Danas obnaša dužnost glavne savjetnice ministrice gospodarstva, poduzetništva i obrta Republike Hrvatske. Trenutno je i članica Nadzornog odbora i zamjenica predsjednice Revizorskog odbora Croatia Airlines d.d.

#### Miroslav Karamarković, Član

Završio je Fakultet za vanjsku trgovinu. Karijeru je započeo kao Stručni suradnik u sektoru repromaterijala u Samoupravnoj interesnoj zajednici za ekonomske odnose s inozemstvom, Sektor repromaterijala, gdje radi od 1982. do 1986. godine. Od 1986. - 1990. radi kao Stručni suradnik, koordinator za prekomorske zemlje, a 1990.- 1995. kao Viši stručni suradnik, Voditelj Odjela za prekomorske zemlje pri Hrvatskoj gospodarskoj komori. Od 1995. – 1998. bio je Gospodarski savjetnik (diplomatsko zvanje- konzul savjetnik ) pri Generalnom konzulatu RH Istanbul, Turska, zatim od 1998. - 2002. Gospodarski savjetnik (diplomatsko zvanje –savjetnik) u Veleposlanstvu RH Tokyo, Japan; MVEP. Od 2002.-2009. bio je Viši stručni suradnik, Voditelj Odjela za prekomorske zemlje, od 2009.- 2013. Savjetnik, voditelj Odjela za prekomorske zemlje, kada postaje Pomoćnik direktora Sektora za međunarodne odnose, sve pri Hrvatskoj gospodarskoj komori. Od 2014. Godine radi u Državnom uredu za upravljanje državnom imovinom kao Voditelj Službe za unapređenje korporativnog upravljanja, a od 2016. je Voditelj službe za ne-strateška trgovačka društva u Ministarstvu državne imovine.

#### **14.1.3 Rukovodeće osoblje**

##### Bartol Jerković, Predsjednik Uprave ĐĐ Specijalna vozila

Diplomirao je na Elektrotehničkom fakultetu u Zagrebu nakon čega se odmah zaposlio u Grupaciji. Najveći dio njegove karijere vezan je uz tvrtku ĐĐ Specijalna vozila gdje je radio na raznim visokim pozicijama vezanim prvenstveno uz program za obranu. Obavljao je funkciju zamjenika direktora ĐĐ Specijalnih vozila, a od 1993. do 1996. godine bio je na poziciji direktora te tvrtke. Od 1996. do 1999. radio je kao član Uprave Đuro Đaković Holdinga, a nakon toga je do 2002. bio i predsjednik Uprave Đuro Đaković Holdinga. Od 2002. je ponovno predsjednik Uprave tvrtke ĐĐ Specijalna vozila, a od kolovoza 2012. godine glavni izvršni direktor u tvrtki ĐĐ Specijalna vozila. U studenom 2015. godine imenovan je na poziciju Predsjednika uprave tvrtke ĐĐ Specijalna vozila.

#### Darko Grbac, Član Uprave ĐĐ Specijalna vozila

Diplomirao je na Fakultetu strojarstva i brodogradnje Sveučilišta u Zagrebu. Od 1995. do 1998. pohađao je MBA program te položio državni ispit za projektanta. Čitava njegova poslovna karijera je vezana uz ĐĐ Specijalna vozila, gdje je počeo raditi kao glavni konstruktor, nastavio kao direktor proizvodnje pa onda kao direktor istraživanja i razvoja. Posljednjih šest godina radio je kao voditelj ključnih strateških projekata tvrtke. Od kolovoza 2012. godine zadužen je za poslovno područje Obrana, a od prosinca 2012. je i izvršni direktor u tvrtki ĐĐ Specijalna vozila. U studenom 2015. godine imenovan je na poziciju člana Uprave tvrtke ĐĐ Specijalna vozila.

#### Igor Rubil, Direktor ĐĐ Industrijska rješenja

Diplomirao je 1996. godine na Građevinskom fakultetu u Zagrebu, a 2012. godine završio je i specijalistički studij za inženjera sigurnosti i zaštite, smjer zaštita okoliša. Kao vrlo mlad stručnjak prihvatio je zahtjevu poziciju voditelja gradilišta u tvrtki Poduzeće za ceste, gdje je od 1999. do 2002. godine radio na kompliciranom projektu gradnje autoceste A3. Uspješno realiziran posao omogućio mu je prelazak na poziciju direktora i voditelja projekata u tvrtki Birotehna na kojoj je radio do dolaska u Grupaciju 2012. godine. U Đuro Đaković Holdingu bio je zadužen za poslovno područje Graditeljstvo i infrastruktura i direktor odjela Upravljanja imovinom i investicijama. Od rujna 2014. godine do kolovoza 2015. godine obnašao je dužnost izvršnog direktora tvrtke ĐĐ Inženjering. U kolovozu 2015. godine imenovan je na poziciju izvršnog direktora tvrtke ĐĐ Industrijska rješenja. U studenom 2015. godine imenovan je na poziciju Direktora tvrtke ĐĐ Industrijska rješenja. Od 2012.-2015. godine bio je predsjednik Nadzornog odbora Đuro Đaković Aparata d.d.

#### Lidija Pintek, Direktorica Sektora općih poslova Grupacije

Diplomirala je na Ekonomskom fakultetu u Zagrebu, a postdiplomski studij i magistarski program završila je na poslovnoj akademiji Cotrugli. Profesionalnu karijeru započela je u Plivi gdje je od 1990. do 1998. godine radila na raznim pozicijama od referenta u nabavi za farmaceutiku, preko koordinatorice poslova na vanjskim tržištima do direktorice nabave poslovnog programa farmaceutika. Iz Plive odlazi u Ledo gdje je do 2005. godine radila kao direktorica sektora nabave. Nakon toga odlazi u Inu gdje radi do 2011. godine. U Inu je prvo bila direktorica sektora za dobavu nafte i logistiku zatim voditeljica središnjeg ureda projekta optimizacije troškova pa od 2006. godine i direktorica službe nabave i tradinga naftom i koordinatorica zakonske regulative u segmentu djelatnosti rafinerije i marketinga. U Grupaciji Đuro Đaković je od 2012. godine zaposlena kao direktorica Nabave i kooperacije na razini čitave grupacije. U rujnu 2015. godine imenovana je na mjesto direktorice Sektora općih poslova Grupacije Đuro Đaković.

#### Slaven Posavac, Direktor Sektora financija, računovodstva i kontrolinga Grupacije

Diplomirao je na Ekonomskom fakultetu u Osijeku te je završio obrazovni program za menadžere na poslovnoj školi IEDC Bled. Uz formalno obrazovanje završio je program Hrvatske zajednice računovođa i financijskih djelatnika za ovlaštenog internog revizora – specijalista za područje gospodarstva. Profesionalnu karijeru započeo je u maloj tvrtki koja se bavila proizvodnjom plastične ambalaže u Osijeku, no 2002. godine je prešao u revizorsku

kuću Deloitte&Touche Zagreb gdje je radio kao semi-senior revizor. Nakon toga se zaposlio u odjelu interne kontrole Nexe grupe, a 2005. godine je promoviran na mjesto direktora Feravina, tvrtke članice Nexe grupe koja se bavi proizvodnjom vina. Od 2007. do 2011. godine bio je direktor službe interne revizije Nexe grupe nakon čega prelazi u građevinsku tvrtku Osijek-koteks. Tamo je radio kao direktor interne revizije i kontrolinga, a zatim kao direktor financija i računovodstva. U Đuro Đaković Holding je došao na poziciju direktora Korporativnih financija. U rujnu 2015. godine imenovan je na mjesto direktora Sektora financija, kontrolinga i računovodstva Grupacije Đuro Đaković. Od srpnja 2013. godine do srpnja 2017. godine obavljao je funkciju predsjednika Nadzornog odbora društva Vodovod d.o.o. Osijek, a od kada obavlja funkciju predsjednika Nadzornog odbora Društva Unicom d.o.o., Osijek.

#### Marijana Zubak, Direktorica Sektora pravnih poslova Grupacije

Diplomirala je na Pravnom fakultetu 2007. godine, a od 2008. godine radi u Grupaciji Đuro Đaković. Usporedno s radom u grupaciji, tijekom 2008. i 2009. godine Marijana je volontirala na Općinskom i Trgovačkom sudu u Slavonskom Brodu, nakon čega je 2010. godine položila i pravosudni ispit. U svom dosadašnjem radu najviše se bavila trgovačkim, građanskim i radnim pravom. Marijana Zubak od 2013. godine obavlja funkciju direktorice pravnih poslova Đuro Đaković Holdinga. U rujnu 2015. godine imenovana je na mjesto direktorice Sektora pravnih poslova Grupacije Đuro Đaković.

Članovi Uprave, Nadzornog odbora i rukovodeće osoblje u proteklih pet godina nisu kažnjavani za kaznena djela s elementima prijevare, niti su sudjelovali u proteklih pet godina u postupcima stečaja ili likvidacije s kojima bi bili povezani djelujući u svojstvu tih funkcija.

Poslovna adresa članova Uprave, Nadzornog odbora i rukovodećeg osoblja je ĐURO ĐAKOVIĆ GRUPA d.d., Slavonski Brod, Dr. Mile Budaka 1.

Prema najboljem saznanju ne postoje službene optužbe ili sankcije od strane pravosudnih ili regulatornih tijela prema gore navedenim osobama, niti su te osobe sudskom odlukom isključene, odnosno nije im zabranjen rad u takvim tijelima u proteklih pet godina.

Članovi Uprave, Nadzornog odbora i viši rukovoditelji nisu međusobno obiteljski povezani.

#### **14.2. Sukob interesa administrativnih, rukovodećih i nadzornih tijela i višeg rukovodstva**

Ne postoji sukob interesa članova upravnih, rukovodećih i nadzornih tijela u pogledu funkcija i aktivnosti koje izvršavaju u Izdavatelju i osobnih interesa.

Niti jedan član Uprave, Nadzornog odbora ili član višeg rukovodstva nije izabran temeljem sporazuma ili pogodbe s glavnim dioničarima, klijentima, dobavljačima ili drugima.

## 15. NAKNADE I POGODNOSTI

### 15.1. Iznos naknade i primanja (uključujući svu potencijalnu ili odgođenu naknadu) i nenovčana davanja koja Izdavatelj, uključujući i njegova povezana društva, odobri takvim osobama za sve oblike rada i usluga koje bilo koja osoba pruži izdavatelju i povezanim društvima

Članovi Nadzornog odbora Izdavatelja imaju mjesečnu naknadu za članstvo u Nadzornom odboru u iznosu od neto 1.700,00 kn, dok predsjednik Nadzornog odbora ima pravo na naknadu u iznosu od 2.000,00 kn mjesečno, a sve prema odluci Glavne skupštine društva.

U sljedećoj tablici prikazani su iznosi naknada i primanja (iskazani u bruto iznosu) članova Uprave, Nadzornog odbora i rukovodećeg osoblja Grupacije Izdavatelja u 2015. i 2016. godini. Izdavatelj nije javno objavio informacije o naknadama i primanjima na pojedinačnoj razini za svakog pojedinog člana, nego kao ukupne troškove za sve članove Uprave, sve članove Nadzornog odbora, sve rukovoditelje funkcija i sve ključne rukovoditelje po društvima.

Tablica 38. Iznosi naknada i primanja (u bruto iznosu) za članove Uprave

Ime i prezime	Funkcija	Ukupni trošak u 2015. godini	Ukupni trošak u 2016. godini
<b>Ukupan trošak</b>		<b>1.369.781,93</b>	<b>1.435.425,86</b>
Tomislav Mazal	Član Uprave		
Marko Bogdanović	Član Uprave		

Izvor: Izdavatelj

Tablica 39. Iznosi naknada i primanja (u bruto iznosu) za članove Nadzornog odbora

Ime i prezime	Funkcija	Ukupni trošak u 2015. godini	Ukupni trošak u 2016. godini
<b>Ukupan trošak</b>		<b>265.258,40</b>	<b>305.597,58</b>
Vjekoslav Leko	Predsjednik NO		
Domagoj Bartek	Član NO		
Vjekoslav Galzina	Član NO		



Igor Žonja	Član NO
Miroslav Karamarković	Član NO
Milan Stanić	Član NO
Blaženka Luketić	Član NO

*Izvor: Izdavatelj*

**Tablica 40. Rukovoditelji funkcija**

Ime i prezime	Funkcija	Ukupni trošak u 2015. godini	Ukupni trošak u 2016. godini
<b>Ukupan trošak</b>		<b>1.179.910,12</b>	<b>1.066.587,03</b>
Slaven Posavac	Direktor korporativnih financija		
Lidija Pintek	Direktorica općih poslova		
Marijana Zubak	Direktorica pravnih poslova		

*Izvor: Izdavatelj*

**Tablica 41. Ključni rukovoditelji po društvima**

Ime i prezime	Funkcija	Ukupni trošak u 2015. godini	Ukupni trošak u 2016. godini
<b>Ukupan trošak</b>		<b>2.506.029,32</b>	<b>2.018.745,38</b>
Bartol Jerković	Predsjednik Uprave - Đuro Đaković Specijalna vozila d.d.		
Darko Grbac	Član Uprave - Đuro Đaković Specijalna vozila d.d.		
Marko Blažević	Izvršni direktor - Đuro Đaković Industrijska rješenja d.d.		
Igor Rubil	Izvršni direktor - Đuro Đaković Industrijska rješenja d.d.		
Hrvoje Kekez	Predsjednik Uprave - Đuro Đaković Strojna obrada d.o.o.		
Stjepan Spajić	Predsjednik Uprave - Đuro Đaković Energetika i infrastruktura d.o.o.		

*Izvor: Izdavatelj*

## 15.2. Ukupni iznosi koje izdavatelj ili njegova povezana društva izdvoje u svrhu mirovine, mirovinskih prava ili slične pogodnosti

U nastavku slijedi prikaz ukupnih iznosa koje su Izdavatelj i njegova povezana društva izdvojili u svrhu mirovine, mirovinskih prava ili slične pogodnosti u 2015. i 2016. godini (prvi i drugi stup mirovinskog osiguranja) za osobe iz točke 14.1. ovog Prospekta.

**Tablica 42. Članovi Uprave**

Ime i prezime	Funkcija	Ukupni trošak u 2015. godini	Ukupni trošak u 2016. godini
<b>Ukupan trošak</b>		<b>233.751,08</b>	<b>244.953,13</b>
Tomislav Mazal	Član Uprave		
Marko Bogdanović	Član Uprave		

Izvor: Izdavatelj

**Tablica 43. Članovi Nadzornog Odbora**

Ime i prezime	Funkcija	Ukupni trošak u 2015. godini	Ukupni trošak u 2016. godini
<b>Ukupan trošak</b>		<b>46.131,89</b>	<b>51.529,23</b>
Vjekoslav Leko	Predsjednik NO		
Domagoj Bartek	Član NO		
Vjekoslav Galzina	Član NO		
Igor Žonja	Član NO		
Miroslav Karamarković	Član NO		
Milan Stanić	Član NO		
Blaženka Luketić	Član NO		

Izvor: Izdavatelj

**Tablica 44. Rukovoditelji funkcija**

Ime i prezime	Funkcija	Ukupni trošak u 2015. godini	Ukupni trošak u 2016. godini
<b>Ukupan trošak</b>		<b>170.229,69</b>	<b>213.131,71</b>
Slaven Posavac	Direktor korporativnih financija		
Lidija Pintek	Direktorica općih poslova		
Marijana Zubak	Direktorica pravnih poslova		

Izvor: Izdavatelj

**Tablica 45. Rukovoditelji po društvima**

Ime i prezime	Funkcija	Ukupni trošak u 2015. godini	Ukupni trošak u 2016. godini
<b>Ukupan trošak</b>		<b>461.167,57</b>	<b>346.001,88</b>
Bartol Jerković	Predsjednik Uprave - Đuro Đaković Specijalna vozila d.d.		
Darko Grbac	Član Uprave - Đuro Đaković Specijalna vozila d.d.		
Marko Blažević	Izvršni direktor - Đuro Đaković Industrijska rješenja d.d.		
Igor Rubil	Izvršni direktor - Đuro Đaković Industrijska rješenja d.d.		
Hrvoje Kekez	Predsjednik Uprave - Đuro Đaković Strojna obrada d.o.o.		
Stjepan Spajić	Predsjednik Uprave - Đuro Đaković Energetika i infrastruktura d.o.o.		

Izvor: Izdavatelj

Izdavatelj i njegova povezana društva nemaju dodatnih izdvajanja u svrhu mirovine i mirovinskih prava.

## 16. PRAKSA UPRAVE

Za posljednju zaključenu financijsku godinu, za osobe prve i druge podtočke točke 14.1:

### 16.1. Datum isteka aktualnog mandata, te razdoblje tijekom kojega je osoba obnašala tu funkciju

Tablica 46. Početak i istek aktualnog mandata članova Uprave i Nadzornog odbora Izdavatelja

Ime i prezime	Funkcija	Početak obnašanja funkcije	Istek mandata
<b>Uprava</b>			
Tomislav Mazal	predsjednik	1.5.2017.	31.10.2017.
Marko Bogdanović	član	5.5.2017.	31.10.2017.
<b>Nadzorni odbor</b>			
Igor Žonja	predsjednik	29.6.2015.	29.6.2019.
Ivan Samardžić	član	22.9.2017.	21.12.2017.
Petar Mišević	član	22.9.2017.	21.12.2017.
Darija Jurica Vuković	član	22.9.2017.	21.12.2017.
Miroslav Karamarković	član	21.3.2017.	21.3.2021.
Blaženka Luketić	član	28.5.2015.	28.5.2019.

**16.2. Informacije o ugovorima članova upravnih, rukovodećih i nadzornih tijela s Izdavateljem ili bilo kojom od njegovih društava kćeri koji predviđaju pogodnosti po raskidu radnog odnosa. Ako ih nema potrebna je odgovarajuća negativna izjava.**

U ugovorima koje su sklopili Član uprave i Predsjednik uprave s Izdavateljem predviđene su sljedeće pogodnosti:

(i) u slučaju opoziva prije isteka mandata pravo na odštetu u neto iznosu od 500.000,00 HRK ili 6 mjeseci od dana opoziva pravo na naknadu plaće te sljedećih 6 mjeseci pravo na naknadu u visini 50 % plaće koju je ostvarivao na dužnosti,

(ii) nakon isteka mandata, pod uvjetom prestanka radnog odnosa, pravo na 12 mjesečnih bruto plaća te ispunjenje ostalih obveza sukladno Zakonu o radu ili pravo na naknadu u visini plaće u razdoblju od 6 mjeseci od isteka mandata i pravo na naknadu u visini 50% plaće u narednih 6 mjeseci.

**16.3. Informacije o odboru za reviziju i odboru za naknade izdavatelja, uključujući imena članova odbora i sažetak postavljenih uvjeta po kojima odbor radi, ako isti postoje**

Sukladno članku 27. Zakona o reviziji (NN 146/05, 139/08, 144/12, 78/15), Nadzorni odbor Izdavatelja je donio odluku o osnivanju Revizijskog odbora.

Članovi Revizijskog odbora:

Hrvoje Knežević,

Igor Žonja,

Slaven Posavac

Revizorski odbor ima tri člana, od kojih su dva članovi Nadzornog odbora, a jedan član je imenovan od strane Nadzornog odbora Društva. Sjednice Odbora održavaju se prema potrebi, u pravilu jednom tromjesečno, a najmanje jednom polugodišnje. Revizorski odbor prati i nadgleda postojanje i operativnu učinkovitost internih kontrola, adekvatnost procesa upravljanja rizicima, pouzdanost financijskog izvještavanja, primjenu zakonskih propisa i regulative. U svom ostvaruje suradnju s vanjskim revizorom, a usko surađuje i s internom revizijom u Društvu na način da raspravlja o planu rada i periodičnim, uključujući i godišnji izvještaj interne revizije.

Ne postoji odbor za naknade Izdavatelja.

#### 16.4. Izjava izdavatelja o usklađenosti sa standardima korporativnog upravljanja

Đuro Đaković Grupa d.d. kao član Zagrebačke burze svoje poslovne aktivnosti temelji na Kodeksu korporativnog upravljanja usvojenom na sjednici Nadzornog odbora od 29.06.2009. godine. Navedenim kodeksom definirane su procedure korporativnog upravljanja koje se temelje na načelima kodeksa korporativnog upravljanja primjenjivog na društva čije su dionice uvrštene na Zagrebačku burzu.

### 17. ZAPOSLENICI

**17.1. Broj zaposlenika na kraju razdoblja ili prosjek za svaku poslovnu godinu za razdoblje obuhvaćeno povijesnim financijskim informacijama do datuma Registracijskog dokumenta (i promjene takvih brojki, ukoliko su one značajne) te ako je to moguće, i bitno, podjela zaposlenih po glavnim kategorijama djelatnosti i zemljopisnim lokacijama. Ako izdavatelj zaposli značajan broj zaposlenika na određeno vrijeme, navesti prosječan broj zaposlenika na određeno vrijeme tijekom posljednje poslovne godine.**

Podaci o broju zaposlenih pojedinog društva Đuro Đaković Grupacije za 2014., 2015., 2016. i prvo polugodište 2017. prikazani su u nastavku.

**Tablica 47. Broj zaposlenih pojedinog društva Grupacije**

	31.12.2014.	31.12.2015.	31.12.2016.	30.06.2017.
Đuro Đaković Grupa d.d.	36	30	29	28
Đuro Đaković Elektromont d.d.	199	-	-	-
Đuro Đaković Specijalna vozila d.d.	424	423	464	522
Đuro Đaković Industrijska rješenja d.d.	45	240	296	287
Đuro Đaković Strojna obrada d.o.o.	139	148	154	156
Đuro Đaković Proizvodnja opreme d.o.o.	225	-	-	-
Đuro Đaković Slobodna zona d.o.o.	9	9	-	-
Đuro Đaković Energetika i infrastruktura d.o.o.	35	28	26	24
<b>Ukupno</b>	<b>1.112</b>	<b>878</b>	<b>969</b>	<b>1.017</b>

*Izvor: Izdavatelj*

**Tablica 48. Broj zaposlenika na određeno vrijeme pojedinog društva Grupacije**

Društvo	31.12.2016.	30.06.2017.
Đuro Đaković Grupa d.d.	-	-

Đuro Đaković Specijalna vozila d.d.	41	106
Đuro Đaković Industrijska rješenja d.d.	79	66
Đuro Đaković Strojna obrada d.o.o.	47	43
Đuro Đaković Energetika i infrastruktura d.o.o.	-	-
<b>Ukupno</b>	<b>167</b>	<b>215</b>

*Izvor: Izdavalatelj*

Na dan 30.06.2017. Đuro Đaković Grupacija je imala 1.017 zaposlenika.

Podjela broja zaposlenih po glavnim kategorijama djelatnosti nije moguća s obzirom na velik broj djelatnosti kojim se svako pojedino društvo Grupacije bavi u okviru svog poslovanja, a od kojih se mnoge djelatnosti u svom opisu preklapaju te više zaposlenika može i obavljati poslove koji zadiru u više djelatnosti.

Podjela broja zaposlenih po zemljopisnim lokacijama nije primjenjiva za poslovanje Grupacije.

Većina zaposlenika kod Izdavalatelja je zaposlena na neodređeno vrijeme.

Niže navedene tablice prikazuje strukturu zaposlenika Đuro Đaković Grupacije na dan 31.12.2016.

**Tablica 49. Starosna struktura zaposlenih u Grupaciji na 31.12.2016.**

Starosna dob	Broj radnika
<30	126
31-40	241
41-50	252
51-60	275
60>	75
<b>Ukupno</b>	<b>969</b>

*Izvor: Izdavalatelj*

## **17.2. Za svaku osobu iz točke 14.1. navesti informacije o eventualnom statusu dioničara u izdavalatelju i svim dioničkim opcijama na te dionice kod izdavalatelja s posljednjim mogućim datumom**

Na dan 31.07.2017. Tomislav Mazal, predsjednik Uprave Đuro Đaković Grupe d.d., ima 3.344 dionica. Marko Bogdanović, član Uprave Đuro Đaković Grupe d.d. ima 1.000 dionica, Posavac Slaven, direktor Sektora financija, računovodstva i kontrolinga Grupe ima 1.050 dionica.

Igor Žonja, predsjednik Nadzornog odbora Đure Đaković Grupe d.d., na isti dan ima 1 dionicu.

Ostale osobe iz točke 14.1. nemaju dionice Izdavatelja.

Izdavatelj nije izdao opciju kupnje ili prodaje svojih dionica.

### **17.3. Opis svih sporazuma za uključivanje zaposlenika u kapital izdavatelja**

Ne postoje programi za uključivanje zaposlenika u kapital Izdavatelja.

## 18. VEĆINSKI DIONIČARI

**18.1. Ako je to poznato izdavatelju, ime osobe koja nije član administrativnih, rukovodećih ili nadzornih tijela koja ima izravan ili neizravan udio kapitalu Izdavatelja ili pravo glasa koje treba prijaviti po nacionalnom pravu izdavatelja, zajedno s iznosom udjela svake takve osobe, ili, ako takvih osoba nema, odgovarajuća negativna izjava.**

Prema stanju iz Središnjeg klirinškog depozitarnog društva d.d. (SKDD) imatelji udjela od 5 ili više % u temeljnom kapitalu Izdavatelja su kako slijedi:

**Tablica 50. Dioničari Izdavatelja s 5 ili više % u temeljnom kapitalu na dan 05.10.2017. za Postojeće dionice Izdavatelja koje imaju oznaku DDJH-R-A, ISIN: HRDDJHRA0007**

R. br.	Dioničar	Broj dionica*	Udio u kapitalu (%)
1.	Ministarstvo državne imovine (0/1) / Republika Hrvatska (1/1)	1.776.179	23,38
2.	HPB d.d. (0/1) / Republika Hrvatska (1/1)	1.407.825	18,53
3.	Bakić Nenad (1/1)	898.419	11,83
4.	Ministarstvo državne imovine (0/1) / HZMO (1/1)	660.000	8,69

Izvor: \*SKDD

**Tablica 51. Dioničari Izdavatelja s 5 ili više % u temeljnom kapitalu na dan 05.10.2017. za Nove dionice Izdavatelja koje imaju oznaku DDJH-R-B, ISIN: HRDDJHRA0006**

R. br.	Dioničar	Broj dionica*	Udio u kapitalu (%)
1.	Bakić Nenad (1/1)	900.000	35,20
2.	Addiko Bank d.d./ PBZ CO OMF- kategorija B	650.000	25,42

Izvor: \*SKDD

**18.2. Navesti daju li dionice izdavatelja različita prava glasa, ili odgovarajuću negativnu izjavu**

Sve dionice Izdavatelja daju jednako pravo glasa.



**18.3. Prema saznanjima izdavatelja, navesti podatke o osobi koja ima vladajući položaj u izdavatelju, navesti obilježja tog položaja, te mjere kojima se sprječava korištenje tog položaja na štetu izdavatelja.**

Prema saznanjima Izdavatelja, nema osobe koja ima vladajući položaj u Izdavatelju.

**18.4. Opis svih sporazuma poznatih izdavatelju čija bi provedba, naknadno, mogla rezultirati promjenom vladajućeg položaja u izdavatelju.**

Prema saznanjima Izdavatelja, ne postoje sporazumi čija bi provedba mogla rezultirati promjenom vladajućeg položaja.

## **19. TRANSAKCIJE POVEZANIH OSOBA**

Transakcije između povezanih osoba u razdoblju od 01.01.2014. do 30.06.2017. ostvarene su po vladajućim tržišnim uvjetima, a poslovanje se odvijalo sukladno odredbama zakona koji u Republici Hrvatskoj definiraju transferne cijene.

U nastavku donosimo pregled revidiranih konsolidiranih transakcija povezanih osoba u periodu 2014. – 2016. godina te pregled nerevidiranih konsolidiranih transakcija za prva polugodišta 2016. i 2017. godine.

Dana 27. kolovoza 2015. godine društvo Đuro Đaković Inženjering d.d. je pripojilo društva Đuro Đaković Elektromont d.d. i Đuro Đaković Proizvodnja opreme d.o.o. i nakon toga promijenilo ime u društvo Đuro Đaković Industrijska rješenja d.d. Prihodi, rashodi, potraživanja i obveze iskazane za društvo Đuro Đaković Elektromont d.d. i društvo Đuro Đaković Proizvodnja opreme d.o.o. nastali su u razdoblju od 1. siječnja 2015. godine do 26. kolovoza 2015. godine. Prihodi, rashodi, potraživanja i obveze iskazane u 2014. godini za društvo Đuro Đaković Industrijska rješenja d.d. nastali su iz poslovnih transakcija sa društvom Đuro Đaković Inženjering d.d.

**Tablica 52. Pregled transakcija između Izdavatelja i povezanih osoba**

	(u 000 kn)	2014.	2015.	2016.
<b>Prihodi (poslovni + financijski)</b>				
Đuro Đaković Elektromont d.d.*		3.939	1.378	-
Đuro Đaković Energetika i infrastruktura d.o.o.		6.124	577	612
Đuro Đaković Industrijska rješenja d.d.*		810	4.418	9.025
Đuro Đaković Proizvodnja opreme d.o.o.*		2.978	4.015	-
Đuro Đaković Specijalna vozila d.d.		3.336	14.756	6.785
Đuro Đaković Strojna obrada d.o.o.		11.406	3.616	2.073

Slobodna zona Đuro Đaković d.o.o.	81	1	2
<b>Ukupno</b>	<b>28.674</b>	<b>28.761</b>	<b>18.497</b>
<b>Troškovi (poslovni + finansijski)</b>			
Đuro Đaković Elektromont d.d.*	10.767	4.597	-
Đuro Đaković Energetika i infrastruktura d.o.o.	-	754	588
Đuro Đaković Industrijska rješenja d.d.*	4.768	13.261	113.130
Đuro Đaković Proizvodnja opreme d.o.o.*	8.875	9.058	-
Đuro Đaković Specijalna vozila d.d.	2.215	2.846	2.605
Đuro Đaković Strojna obrada d.o.o.	-	1.673	171
Đuro Đaković Slobodna zona d.o.o.	-	425	299
<b>Ukupno</b>	<b>26.625</b>	<b>32.614</b>	<b>116.793</b>
<b>Potraživanja (prodaja + krediti + predujmovi)</b>			
Đuro Đaković Elektromont d.d.*	16.043	30.497	-
Đuro Đaković Energetika i infrastruktura d.o.o.	7.492	9.970	9.024
Đuro Đaković Industrijska rješenja d.d.*	28.919	48.915	142.318
Đuro Đaković Proizvodnja opreme d.o.o.*	17.942	32.660	0
Slobodna zona Đuro Đaković d.o.o.	-	-	0
Đuro Đaković Specijalna vozila d.d.	19.383	34.598	30.013
Đuro Đaković Strojna obrada d.o.o.	7.619	13.128	15.310
<b>Ukupno</b>	<b>97.398</b>	<b>169.768</b>	<b>196.665</b>
<b>Obveze</b>			
Đuro Đaković Elektromont d.d.*	702	379	-
Đuro Đaković Energetika i infrastruktura d.o.o.	-	171	-
Đuro Đaković Industrijska rješenja d.d.*	25	208	21.165
Đuro Đaković Proizvodnja opreme d.o.o.*	477	477	-
Đuro Đaković Specijalna vozila d.d.	-	-	-
Đuro Đaković Strojna obrada d.o.o.	-	-	49
Slobodna zona Đuro Đaković d.o.o.	875	1.046	-
<b>Ukupno</b>	<b>2.079</b>	<b>2.281</b>	<b>21.214</b>

Izvor: Revidirani nekonsolidirani finansijski izvještaji Izdavatelja za 2014., 2015. i 2016.

**Tablica 53. Pregled transakcija između Izdavatelja i povezanih osoba**

	(u 000 kn)	I-VI 2016.	I-VI 2017.
<b>Prihodi (poslovni + finansijski)</b>			
Đuro Đaković Energetika i infrastruktura d.o.o.	525	473	
Đuro Đaković Industrijska rješenja d.d.*	7.129	8.464	
Đuro Đaković Specijalna vozila d.d.	4.822	3.079	
Đuro Đaković Strojna obrada d.o.o.	1.146	1.414	
Slobodna zona Đuro Đaković d.o.o.	2	-	
<b>Ukupno</b>	<b>13.624</b>	<b>13.430</b>	

<b>Troškovi (poslovni + finansijski)</b>		
Đuro Đaković Energetika i infrastruktura d.o.o.	332	275
Đuro Đaković Industrijska rješenja d.d.*	30.228	31.524
Đuro Đaković Specijalna vozila d.d.	2.597	-
Đuro Đaković Strojna obrada d.o.o.	-	10
Slobodna zona Đuro Đaković d.o.o.	229	-
<b>Ukupno</b>	<b>33.386</b>	<b>31.809</b>
<b>Potraživanja (prodaja + krediti + predujmovi)</b>		
Đuro Đaković Energetika i infrastruktura d.o.o.	9.071	2.868
Đuro Đaković Industrijska rješenja d.d.*	157.739	184.397
Đuro Đaković Specijalna vozila d.d.	27.683	22.524
Đuro Đaković Strojna obrada d.o.o.	14.676	13.391
Slobodna zona Đuro Đaković d.o.o.	-	-
<b>Ukupno</b>	<b>209.169</b>	<b>223.180</b>
<b>Obveze</b>		
Đuro Đaković Energetika i infrastruktura d.o.o.	204	40
Đuro Đaković Industrijska rješenja d.d.*	29.684	39.023
Đuro Đaković Specijalna vozila d.d.	1	-
Đuro Đaković Strojna obrada d.o.o.	-	61
Đuro Đaković Slobodna zona d.o.o.	772	-
<b>Ukupno</b>	<b>30.661</b>	<b>39.124</b>

*Izvor: Izdavalelj*

Najveći iznos potraživanja Izdavalelja od ovisnih društava članica Grupacije odnosi se na potraživanja po danim kreditima i pozajmicama, a najveće obveze Izdavalelja prema ovisnim društvima odnose se na obveze za prodane proizvode i usluge na pojedinim projektima gdje članice Grupacije nastupaju kao članice zajedničkih konzorcija.

## **20. FINANCIJSKI PODACI O IMOVINI, OBVEZAMA FINANCIJSKOM POLOŽAJU, TE DOBICIMA I GUBICIMA IZDAVATELJA**

### **20.1. Povijesni financijski podaci**

Povijesni financijski podaci obuhvaćaju godišnja konsolidirana revidirana financijska izvješća za godine koje završavaju 31.12.2014., 31.12.2015. i 31.12.2016. godine zajedno sa izvještajem neovisnog revizora. Revizor Izdavatelja za sve navedene godine je bilo revizorsko društvo Deloitte d.o.o., Zagreb Tower, Radnička cesta 80, 10 000 Zagreb.

Za sve navedene godine revizor je dao mišljenje bez ikakvih ograda.

#### **20.1.1. Revidirani konsolidirani financijski izvještaji za 2016., 2015. i 2014. godinu**

**Đuro Đaković Grupa d.d. i ovisna društva**

Konsolidirani financijski izvještaji  
za godinu završenu 31. prosinca 2016. godine  
zajedno s izvještajem neovisnog revizora

## Sadržaj

---

	<i>Stranica</i>
Godišnje izvješće Uprave	1-5
Odgovornost za konsolidirane financijske izvještaje	6
Izvještaj neovisnog revizora	7 – 13
Konsolidirani izvještaj o sveobuhvatnoj dobiti	14
Konsolidirani izvještaj o financijskom položaju	15 – 16
Konsolidirani izvještaj o promjenama vlasničke glavnice	17
Konsolidirani izvještaj o novčanim tokovima	18 –19
Bilješke uz konsolidirane financijske izvještaje	20 – 84

## Godišnje izvješće Uprave

---

### OSVRT UPRAVE O POSLOVANJU DRUŠTVA U 2016. GODINI

Grupacija Đuro Đaković je u 2016. godini je ostvarila gubitak nakon oporezivanja u visini od 35 milijuna kuna. Osnovni razlozi poslovanja sa gubitkom su:

- nedovoljna popunjenost kapaciteta u prvom kvartalu 2016. godine u segmentu Obrane i Transporta
- gubitak na projektu most Čiovo
- izostanak planirane dobiti na ugovorenom poslu proizvodnje BOV-a radi pomicanja početka proizvodnje od strane naručitelja
- u odnosu na nerevidirano izvješće objavljeno 30.01.2017. godine Grupacija Đuro Đaković je ostvarila veći gubitak za 14,8 milijuna kuna. Razlog tome je što je Grupacija vođena načelom opreza izdvojila slijedeće rezervacije:

Kogeneracijsko postrojenje – Grupacija Đuro Đaković je od 2008. godine razvijala vlastito kogeneracijsko postrojenje proizvodnje struje i toplinske energije na pogon drvene sječke. Postrojenje nije ostvarilo očekivane prodajne rezultate na tržištu radi malog kapaciteta proizvodnje i visoke cijene razvoja. Vođeni načelom opreza Društvo Đuro Đaković Industrijska rješenja d.d. je umanjilo vrijednost ulaganja u postrojenje za 9,3 milijuna kuna.

Podružnica u SR Njemačkoj – tijekom 2015. godine Grupacija Đuro Đaković je sukladno predviđenim strateškim smjenicama odlučilo odustati od djelatnosti elektromontaže. Obzirom da je podružnica u SR Njemačkoj imala ugovorene poslove, gašenje podružnice nije bilo moguće odmah provesti nego je provedeno postupno. Izdvojene su rezervacije i potencijalni gubici po sudskim sporovima u podružnici u visini od 3,9 milijuna kuna.

Proces restrukturiranja u pojedinim programima segmenta Industrije i energetike nije dao očekivane rezultate što je imalo za posljedicu gubitak u četvrtom kvartalu. Osim toga pojedini programi toga segmenta također nisu dali planiranu dobit što je također utjecalo na rezultat poslovanja. Navedeni događaji pokazuju da u ovome segmentu provedene mjere restrukturiranja nisu dovoljne te će se morati provoditi dodatne mjere.

Ostali proizvodni programi su najvećim dijelom dovršili procese restrukturiranja započete krajem 2014. Ispunjeno je planirano u organizacijskom, kadrovskom, tržišnom i tehnološkom restrukturiranju. Cilj koji još nisu ispunjen je financijsko restrukturiranje sa ciljem postizanja optimalne strukture izvora poslovanja (vrlo malo učešće vlastitih izvora u bilanci Grupacije). Uprava Đuro Đaković Grupe d.d. ovaj cilj ima namjeru ostvariti putem javne ponude novog izdanja dionica.



## Godišnje izvješće Uprave (nastavak)

---

### **OSVRT UPRAVE O POSLOVANJU DRUŠTVA U 2016. GODINI (nastavak)**

U odnosu na prethodnu godinu Grupacija bilježi značajna poboljšanja. Tako su ukupni poslovni prihodi veći za 183,2 milijuna kuna (povećanje 46,4%), izvoz je veći za 25,6 milijuna kuna (povećanje za 21,6%), a ukupan rezultat je bolji za 28,8 milijuna kuna (poboljšanje za 45,1%). U odnosu na 2014. godinu Grupacija Đuro Đaković je ostvarila 201,9 milijuna kuna više prihoda (povećanje 52,7%), izvoz je veći za 36,2 milijuna kuna (povećanje za 33,7%), a ukupni rezultat je bolji za 58,1 milijuna kuna (poboljšanje za 62,4%).

Poseban naglasak treba staviti na činjenicu da je Đuro Đaković Grupacija ostvarila u 2016. godini pozitivan EBITDA u visini od 5,9 milijuna kuna što je poboljšanje u odnosu na prethodnu godinu za 36 milijuna kuna. Također, ovo je prvi puta nakon 2012. godine da je Grupacija ostvarila pozitivan EBITDA (2012. godina je bila posljednja godina sa punom proizvodnjom BOV – borbenog oklopnog vozila).

Učinci mjera restrukturiranja su vidljivi i na strukturi ostvarenih troškova koje je Grupacija ostvarila u 2016.

Ostvareni materijalni troškovi su viši u odnosu na prethodnu godinu no njihovo povećanje je relativno manje u odnosu na povećanje prihoda (materijalni troškovi su se povećali za 36,2% u odnosu na 2015. godinu).

Troškovi osoblja su smanjeni za 2,9 milijuna kuna (smanjenje 3,0%) iako Grupacija završava godinu sa 102 radnika više u odnosu na prethodnu godinu zbog zapošljavanja radnika na određeno vrijeme radi potreba ugovorenih poslova. Također je ostvareno i značajno povećanje ostvarenog prihoda i izvoza po zaposlenom tako da je ovaj pokazatelj u odnosu na prethodno razdoblje bolji za 31,6%. Ostali troškovi poslovanja imali su povećanje za 38,1 milijuna kuna isključivo zbog povećanja rezervacija po ugovorima o izgradnji sukladno MRS 11. Povećanje ovih troškova je očekivano obzirom na broj ugovora za investicije na velikim projektima u odnosu na prethodnu godinu (investitori HEP, JANAF, INA).

Također povećanje je i na troškovima amortizacije kao posljedica ulaganja u imovinu u prethodnim razdobljima (amortizacija veća za 4,2 milijuna kuna). Gubici ostvareni u prethodnih razdobljima imaju za posljedicu nelikvidnost radi koje su korišteni krediti banaka što je dovelo do povećanja financijskih troškova u visini 6,8 milijuna kuna (povećanje za 40,1%).

Kao dio prethodnih radnji za potrebno financijsko restrukturiranje Grupacija je provela revalorizaciju pojedinih kategorija dugotrajne materijalne imovine kako bi knjigovodstvenu vrijednost imovine svela na tržišnu vrijednost. Odlukom Uprave napravljene su procjene vrijednosti imovine od strane ovlaštenih sudskih procjenitelja. Ukupna vrijednost povećanja imovine iznosi 128 milijuna kuna. U 2016. godini Đuro Đaković Grupacija je preokrenula višegodišnje trendove stagnacije i generiranja gubitaka. Poslovanje sa pozitivnim EBITDA pokazuje da Grupacija ima pozitivne programe te da može naći tržišta za prodaju svojih proizvoda i u godinama bez prodaje svojeg najprofitabilnijeg programa.

Stoga će Uprava slijedeći period imati glavni fokus na tržišni nastup ostvarivanjem ugovaranja planiranih poslova, a samim tim i popunjavanju proizvodnih kapaciteta, te financijskom restrukturiranju, odnosno stvaranju povoljnijih izvora sredstava za poslovanje.

## Godišnje izvješće Uprave (nastavak)

---

### **Izloženost rizicima i upravljanju rizicima**

Grupa je izložena raznim financijskim rizicima koji su povezani s valutnim, kamatnim i kreditnim rizikom. Grupa kontinuirano prati svoju izloženost prema komitentima s kojima posluje, kao i njihovu kreditnu sposobnost i nastoji umanjiti njihov potencijalni utjecaj na financijsku izloženost Grupe.

#### **Valutni rizik**

Grupa je u svom poslovanju izložena valutnom riziku promjene tečajeva inozemnih valuta. Prodaja i kupnja deviza odvijala se na bankarskom tržištu Hrvatske i većina transakcija se obavlja u EUR. Kod kreditnog poslovanja, pored nekoliko kredita u kunama svi ostali krediti su odobreni uz deviznu klauzulu u EUR. Valutni rizik prisutan je zbog mogućih promjena tečajeva stranih valuta.

#### **Kreditni rizik**

Kreditni rizik odnosi se na rizik neispunjenja ugovornih obveza druge ugovorne strane, čime bi Društvo pretrpjelo financijske gubitke.

Grupa je usvojila takvu politiku poslovanja da radi isključivo s kreditno sposobnim partnerima i pribavlja od njih instrumente osiguranja plaćanja kako bi ublažilo rizik financijskog gubitka zbog neplaćanja. Grupa do sada nije imala većih problema pri naplati potraživanja od ključnih kupaca. Izloženost Grupe i kreditni rejting partnera s kojima posluje kontinuirano se prate.

#### **Rizik likvidnosti**

Upravljanje rizikom likvidnosti podrazumijeva održavanje dostatne količine novca te osiguravanje raspoloživosti financijskih sredstava kroz ugovaranje kreditnih linija i sposobnosti pravovremenog podmirenja svojih obveza.

Grupa upravlja svojom likvidnošću kontinuiranim praćenjem planiranih i ostvarenih novčanih tokova, te usklađivanje financijske imovine i financijskih obveza. Planirani novčani tijek izrađuje se tjedno, mjesečno, tromjesečno i godišnje.

## Godišnje izvješće Uprave (nastavak)

---

### **Interna kontrola i interna revizija**

Interne kontrole su sastavni dio upravljačkih procesa menadžmenta i svih zaposlenika Grupacije. Interne kontrole predstavljaju razumno jamstvo da će se ostvariti poslovni ciljevi na predviđeni način u zadanim rokovima uz primjenu važeće regulative.

Osnova načela sustava unutarnjih kontrola koja se odražavaju kroz:

- jasne linije odgovornosti,
- razdvajanje dužnosti i poslova,
- specifične kontrolne postupke i
- funkciju unutarnje revizije.

Menadžment i svi zaposlenici su odgovorni za implementaciju i provedbu elemenata sustava internih kontrola. Elementi sustava internih kontrola opisani su u internim aktima i provedbenim dokumentima Grupacije. Služba interne revizije daje neovisnu ocjenu adekvatnosti i učinkovitosti internih kontrola revidiranog područja.

### **Interna revizija**

Interna revizija organizirana je kao samostalan neovisan organizacijski dio koji se temelji na strukovnim načelima interne revizije uz pripadajuću zakonsku regulativu. Upravljanje i odgovornost funkcije interne revizije određeno je načelom dualne odgovornosti pri čemu administrativno odgovara Upravi, a funkcionalno Nadzornom odboru odnosno Revizorskom odboru.

## Godišnje izvješće Uprave (nastavak)

---

### IZJAVA O PRIMJENI KODEKSA KORPORATIVNOG UPRAVLJANJA

Društva unutar Grupacije primjenjuju Kodeks korporativnog upravljanja ĐURO ĐAKOVIĆ Grupa d.d., koji je izrađen u skladu s pravima i obvezama koje proizlaze iz Zakona o trgovačkim društvima, Statuta i Poslovnika o radu Nadzornog odbora, te Preporuka HANFA-e i Zagrebačke burze. Također, društva unutar Grupe primjenjuju i Kodeks korporativnog upravljanja trgovačkim društvima u kojima Republika Hrvatska ima dionice ili udjele, koji je donijela Vlada Republike Hrvatske („Narodne novine“, broj 112/2010)

Grupa je pratila i primjenjivala preporuke utvrđene Kodeksom objavljujući sve informacije čija je objava predviđena pozitivnim propisima, te informacije koje su u interesu dioničara Grupe. Detaljna obrazloženja vezana uz manja odstupanja od pojedinih preporuka Kodeksa, Grupa je iznijela u Godišnjem upitniku Kodeksa korporativnog upravljanja koji je objavljen na internet stranicama društva [www.duro-dakovic.com](http://www.duro-dakovic.com), kao i na službenim internet stranicama Zagrebačke burze ([www.zse.hr](http://www.zse.hr)). Osim navedenog, Grupa posjeduje i Etički kodeks koji je objavljen na stranicama društava radi očuvanja temeljnih vrijednosti Grupacije ĐĐ, koji omogućava uvid u etička pravila koja primjenjuje Grupacija ĐĐ prilikom svakodnevnog poslovnog djelovanja svim unutarnjim i vanjskim zainteresiranim osobama.

Grupa Zagrebačkoj burzi dostavlja popunjen godišnji upitnik o korporativnom upravljanju, a Hrvatskoj agenciji za nadzor financijskih usluga dostavlja podatke za izradu godišnjeg izvještaja o korporativnom upravljanju izdavatelja koji su uvršteni na uređeno tržište Zagrebačke burze. Podaci o Upravi Grupe, nadzornom odboru, značajnijim imateljima dionica u društvu navedeni su u okviru ovog financijskog izvještaja Grupe i Internet stranicama društva.

Također, nadzorni odbor je podržao Antikorupcijski program Vlade RH i zadužio odgovorne osobe za provođenje odgovarajućih aktivnosti i u tom je smislu imenovao Revizorski odbor, Službenika za informiranje i Povjerenika za etiku. U skladu s načelima Kodeksa tijekom 2017. godine Grupa će svoje poslovanje i rezultate poslovanja i nadalje objavljivati potpuno transparentno i dostupno javnosti.

Potpisali za i u ime Uprave:

Tomislav Mazal  
Predsjednik Uprave

Marko Bogdanović  
član Uprave

28. travnja 2017. godine

## Odgovornost za konsolidirane financijske izvještaje

---

Temeljem Zakona o računovodstvu Republike Hrvatske, Uprava je dužna osigurati da financijski izvještaji za svaku financijsku godinu budu pripremljeni u skladu s Međunarodnim standardima financijskog izvještavanja (MSFI), koje je usvojila Europska Unija, tako da daju istinitu i objektivnu sliku financijskog stanja i rezultata poslovanja društva Đuro Đaković Grupa d.d. i njegovih ovisnih društava (u daljnjem tekstu: "Grupa"), kao i rezultate poslovanja Grupe za navedeno razdoblje.

Nakon provedenih istraživanja, Uprava razumno očekuje da Grupa ima odgovarajuća sredstva za nastavak poslovanja u doglednoj budućnosti. Iz navedenog razloga, Uprava i dalje prihvaća načelo nastavka poslovanja pri izradi financijskih izvještaja.

Pri izradi financijskih izvještaja Uprava je odgovorna:

- da se odaberu i potom dosljedno primjenjuju odgovarajuće računovodstvene politike;
- da prosudbe i procjene budu razumne i oprezne;
- da se primjenjuju važeći računovodstveni standardi, a svako materijalno značajno odstupanje obznani i objasni u financijskim izvještajima; te
- da se financijski izvještaji pripreme po načelu nastavka poslovanja, osim ako je neprimjereno pretpostaviti da će Grupa nastaviti svoje poslovne aktivnosti.

Uprava je odgovorna za vođenje ispravnih računovodstvenih evidencija, koje će u bilo koje doba s prihvatljivom točnošću odražavati financijski položaj Grupe, kao i njihovu usklađenost s hrvatskim Zakonom o računovodstvu. Uprava je također odgovorna za čuvanje imovine Grupe, pa stoga i za poduzimanje razumnih mjera da bi se spriječile i otkrile pronevjere i ostale nezakonitosti.

Potpisali za i u ime Uprave:

Tomislav Mazal  
Predsjednik Uprave

Marko Bogdanović  
član Uprave

28. travnja 2017. godine

## IZVJEŠTAJ NEOVISNOG REVIZORA

Dioničarima Đuro Đaković Grupa d.d. i njegovih ovisnih društava

### Izvešće o reviziji konsolidiranih financijskih izvještaja

#### Mišljenje

Obavili smo reviziju konsolidiranih financijskih izvještaja društva Đuro Đaković Grupa d.d., Slavonski Brod i njegovih ovisnih društava (dalje u tekstu: „Grupa“), koji obuhvaćaju konsolidirani izvještaj o financijskom položaju na dan 31. prosinca 2016. godine, konsolidirani izvještaj o dobiti i gubitku i ostaloj sveobuhvatnoj dobiti, konsolidirani izvještaj o promjenama vlasničke glavnice, konsolidirani izvještaj o novčanim tokovima za tada završenu godinu te bilješke uz konsolidirane financijske izvještaje, uključujući i sažetak značajnih računovodstvenih politika.

Prema našem mišljenju, priloženi konsolidirani financijski izvještaji fer prezentiraju, u svim značajnim odrednicama, financijski položaj Grupe na dan 31. prosinca 2016. godine, njenu financijsku uspješnost i njene novčane tokove za tada završenu godinu u skladu s Međunarodnim standardima financijskog izvještavanja (MSFI-ima) koje je usvojila Europska unija.

#### Osnova za mišljenje

Obavili smo našu reviziju u skladu sa Zakonom o reviziji i Međunarodnim revizijskim standardima (MRevS-ima). Naše odgovornosti prema tim standardima su detaljnije opisane u našem izvješću neovisnog revizora u odjeljku Odgovornosti revizora za reviziju konsolidiranih financijskih izvještaja. Neovisni smo od Grupe u skladu s Kodeksom etike za profesionalne računovođe (IESBA Kodeks) i ispunili smo naše etičke odgovornosti u skladu s IESBA Kodeksom. Vjerujemo da su revizijski dokazi koje smo pribavili dostatni i primjereni da osiguraju osnovu za naše mišljenje.

Društvo upisano u sudski registar Trgovačkog suda u Zagrebu: MBS 030022053; uplaćen temeljni kapital: 44.900,00 kuna; članovi uprave: Branislav Vrtačnik, Eric Daniel Olcott, Marina Tonžetić, Juraj Moravek, Dražen Nimčević and John Jozef H. Ploem; poslovna banka: Zagrebačka banka d.d., Trg bana Josipa Jelačića 10, 10 000 Zagreb, ž. račun/bank account no. 2360000-1101896313; SWIFT Code: ZABAH2X IBAN: HR2723600001101896313; Privredna banka Zagreb d.d., Radnička cesta 50, 10 000 Zagreb, ž. račun/bank account no. 2340009-1110096294; SWIFT Code: PBZGHR2X IBAN: HR3623400091110096294; Raiffeisenbank Austria d.d., Petrinjska 59, 10 000 Zagreb, ž. račun/bank account no. 2484008-1100240905; SWIFT Code: RZBHR2X IBAN: HR1024840081100240905.

Deloitte se odnosi na Deloitte Touche Tohmatsu Limited, pravnu osobu osnovanu sukladno pravu Ujedinjenog Kraljevstva Velike Britanije i Sjeverne Irske (izvorno "UK private company limited by guarantee"), i mrežu njegovih članova, od kojih je svaki zaseban i samostalan pravni subjekt. Molimo posjetite [www.deloitte.com/hr/o-nama](http://www.deloitte.com/hr/o-nama) za detaljni opis pravne strukture Deloitte Touche Tohmatsu Limited i njegovih tvrtki članica.

Member of Deloitte Touche Tohmatsu Limited

**IZVJEŠTAJ NEOVISNOG REVIZORA (nastavak)**

**Izvešće o reviziji konsolidiranih financijskih izvještaja (nastavak)**

**Ključna revizijska pitanja**

Ključna revizijska pitanja su ona pitanja koja su bila, po našoj profesionalnoj prosudbi, od najveće važnosti za našu reviziju godišnjih konsolidiranih financijskih izvještaja tekućeg razdoblja. Tim pitanjima smo se bavili u kontekstu naše revizije godišnjih konsolidiranih financijskih izvještaja kao cjeline i pri formiranju našeg mišljenja o njima, i mi ne dajemo zasebno mišljenje o tim pitanjima.

<p><b>Priznavanje prihoda prema MRS-u 11</b>  <i>Upućujemo na bilješke 3.5., 4. i 9 uz konsolidirane financijske izvještaje</i></p> <p>Osnovne djelatnosti Grupe obuhvaćaju proizvodnju, projektiranje, konstrukciju te sklapanje industrijskih i petrokemijskih postrojenja, proizvodnju građevinskih strojeva, željezničkih vozila, specijalnih vozila i uređaja te opskrbu energijom, skladištenje dobara i usluge prijevoza. Grupa je u 2016. godini iskazala prihod u zemlji u iznosu od 412 milijuna kuna te gubitke po ugovorima o izgradnji u iznosu od 44 milijuna kuna. Grupa obračunava prihode i rashode po ugovorima o izgradnji prema stupnju dovršenosti ugovorenih aktivnosti ako ishod ugovora može pouzdano procijeniti. Ako Grupa nije u mogućnosti pouzdano procijeniti ishod ugovora o izgradnji, iskazuje prihode samo do visine stvarno nastalih troškova prema ugovoru za koje je vjerojatno da će biti nadoknađeni.</p> <p>Identificirani rizik priznavanja prihoda i rashoda je korištenje procjene za iskazivanje ukupnih prihoda od ugovora, definiranje stupnja dovršenosti ugovorenih radova te procjena budućih troškova koji će nastati do konačnog ispunjenja ugovora. Rizik je identificiran budući da ako ishod nije moguće pouzdano procijeniti, Grupa ne bi trebala iskazivati nikakvu dobit, te bi se prihodi od ugovora trebali iskazati samo do iznosa stvarno nastalih troškova ugovora za koje se očekuje da će biti nadoknađeni, a koji se obračunavaju kao rashod kako nastaju. MRS 11 „Ugovori o izgradnji” propisuje kako se prihodi i troškovi ugovora o izgradnji raspoređuju na obračunska razdoblja kroz koja se odvijaju građevinski radovi. Kad je ishod ugovora o izgradnji moguće pouzdano procijeniti, prihodi i troškovi iz ugovora trebaju se iskazati prema stupnju dovršenosti ugovorene aktivnosti.</p>	<p>Postupci koje smo primijenili provjeravajući visinu prihoda iskazanih u 2016. godini obuhvatili su sljedeće:</p> <ul style="list-style-type: none"> <li>• ispitivanje postojanja, ustroja i učinkovitost djelovanja postupaka internih kontrola koje je uspostavila Grupa;</li> <li>• podvrgavanje računa izdanih kupcima testovima detalja i povezivanje izdanih računa s njihovim plaćanjima;</li> <li>• podvrgavanje ulaznih računa primljenih od dobavljača testovima detalja;</li> <li>• pregledavanje ugovora o gradnji koje je Grupa potpisalo sa svojim klijentima;</li> <li>• pregledavanje procijenjenog stupnja dovršenosti, ukupnih prihoda i troškova prema obračunu voditelja projekata;</li> <li>• utvrđivanje točnosti i relevantnosti ulaznih parametara koje su voditelji projekata primijenili u izvođenju procjena i</li> <li>• razmatranje mogućeg utjecaja realno mogućih negativnih promjena ključnih pretpostavki kao osnove za davanje procjena.</li> </ul>
---	---



## IZVJEŠTAJ NEOVISNOG REVIZORA (NASTAVAK)

### Izvešće o reviziji konsolidiranih financijskih izvještaja (nastavak)

#### Ključna revizijska pitanja (nastavak)

Ključno revizijsko pitanje	Kako smo revizijom razriješili ključno revizijsko pitanje
<p><b>Revalorizacija nekretnina</b>  <i>Upućujemo na bilješku 15. u konsolidiranim financijskim izvještajima</i></p> <p>Društva unutar Grupe su na dan 31. prosinca 2016. godine iskazala povećanje vrijednosti građevinskog zemljišta i postrojenja u iznosu od 129 milijuna kuna. Na temelju povećanja vrijednosti društva unutar Grupe su priznala revalorizacijsku rezervu u vrijednosti od 105 milijuna kuna i odgođenu poreznu obvezu u vrijednosti od 23 milijuna kuna.</p> <p>Prilikom izračuna revalorizirane vrijednosti nekretnina Grupa je za procjenu fer vrijednosti koristila tržišnu vrijednost nekretnine ustanovljenu od strane vanjskog, profesionalnog, neovisnog procjenitelja.</p> <p>Identificirani rizik od strane revizora se odnosi na sposobnost, učinkovitost i neovisnost vanjskog procjenitelja za izračun fer vrijednosti kao i primjenjene metode prilikom utvrđivanja tržišne vrijednosti kao i izračun revaloriziranog iznosa te usklada procijenjenih čestica s registrom dugotrajne imovine na dan 31. prosinca 2016. godine.</p> <p>Revalorizacija se treba provoditi dovoljno redovito tako da se knjigovodstveni iznos bitno ne razlikuje u odnosu da se do njega dolazi utvrđivanjem fer vrijednosti na datum bilance.</p>	<p>Postupci koje smo primijenili na revalorizaciju imovine:</p> <ul style="list-style-type: none"> <li>• Procjena metodologije koje su koristili vanjski procjenitelji prilikom procjene vrijednosti imovine;</li> <li>• Procjena sposobnosti, učinkovitosti i neovisnosti vanjskog procjenitelja</li> <li>• Utvrđivanje točnosti i relevantnosti ulaznih podataka koje su učinjeni dostupnim neovisnom procjenitelju;</li> <li>• Utvrđivanje točnosti i relevantnosti ulaznih podataka korištenih od strane Uprave za procjenu vrijednosti u uporabi nekretnina;</li> <li>• Povezivanje procijenjenih čestica s registrom osnovnih sredstava na dan 31. prosinca 2016. godine;</li> <li>• Procjenjivanje ključnih pretpostavki koje su korištene za procjenu vrijednosti u uporabi.</li> </ul>



**IZVJEŠTAJ NEOVISNOG REVIZORA (NASTAVAK)****Izvješće o reviziji konsolidiranih financijskih izvještaja (nastavak)****Ostale informacije (nastavak)**

Uprava je odgovorna za ostale informacije. Ostale informacije sadrže informacije uključene u Godišnje Izvješće, ali ne uključuju godišnje konsolidirane financijske izvještaje i naše izvješće neovisnog revizora o njima. Naše mišljenje o godišnjim konsolidiranim financijskim izvještajima ne obuhvaća ostale informacije.

U vezi s našom revizijom godišnjih konsolidiranih financijskih izvještaja, naša je odgovornost pročitati ostale informacije I, u provođenju toga, razmotriti jesu li ostale informacije značajno proturječne godišnjim konsolidiranim financijskim izvještajima ili našim saznanjima stečenim u reviziji ili se drugačije čini da su značajno pogrešno prikazane. U pogledu Izvješća posloводства Grupe i Izjave o primjeni kodeksa korporativnog upravljanja, koji su uključeni u godišnje izvješće, obavili smo i postupke propisane Zakonom o računovodstvu.

Ti postupci uključuju provjeru uključuje li Izvješće posloводства potrebne objave navedene u člancima 21., 22. i 24. Zakona o računovodstvu te sadrži li Izjava o primjeni kodeksa korporativnog upravljanja informacije navedene u člancima 21., 22. i 24. Zakona o računovodstvu. Temeljem provedenih postupaka tijekom naše revizije, u mjeri u kojoj smo bili u mogućnost to procijeniti, izvještavamo sljedeće:

1. Informacije uključene u ostale informacije u skladu su, u svim značajnim odrednicama, s priloženim godišnjim konsolidiranim financijskim izvještajima.
2. Izvješće posloводства Grupe za 2016. godinu pripremljeno je, u svim značajnim odrednicama, u skladu s člankom 21. i 24. Zakona o računovodstvu.
3. Izjava o primjeni kodeksa korporativnog upravljanja pripremljena je, u svim značajnim odrednicama, u skladu s člankom 22., stavkom 1., točkama 3. i 4. i člankom 24. Zakona o računovodstvu te uključuje informacije iz članka 22., stavka 1. točaka 2., 5., i 6. i 7. i članka 24. stavka 2. Istog zakona.

Na temelju poznavanja i razumijevanja poslovanja Grupe te njegova okruženja stečenog u okviru revizije konsolidiranih financijskih izvještaja, nismo ustanovili značajne pogrešne prikaze u ostalim informacijama. U tom smislu mi nemamo nešto za izvijestiti.

## **IZVJEŠTAJ NEOVISNOG REVIZORA (NASTAVAK)**

### **Izvješće o reviziji konsolidiranih financijskih izvještaja (nastavak)**

#### **Odgovornosti Uprave i Nadzornog odbora za konsolidirane financijske izvještaje**

Uprava je odgovorna za sastavljanje i fer prezentaciju konsolidiranih financijskih izvještaja u skladu s MSFI-ima koje je usvojila Europska Unija, i za one interne kontrole za koje Uprava odredi da su potrebne za omogućavanje sastavljanja konsolidiranih financijskih izvještaja koji su bez značajnog pogrešnog prikaza uslijed prijevare ili pogreške. U sastavljanju konsolidiranih financijskih izvještaja, Uprava je odgovorna za procjenjivanje sposobnosti Grupe da nastavi s vremenski neograničenim poslovanjem, objavljivanje, ako je primjenjivo, pitanja povezanih s vremenski neograničenim poslovanjem i korištenjem računovodstvene osnove utemeljene na vremenskoj neograničenosti poslovanja, osim ako Uprava ili namjerava likvidirati Grupu ili prekinuti poslovanje ili nema realne alternative nego da to učini.

Oni koji su zaduženi za upravljanje su odgovorni za nadziranje procesa financijskog izvještavanja kojeg je ustanovila Grupa.

**IZVJEŠTAJ NEOVISNOG REVIZORA (NASTAVAK)****Izvješće o reviziji konsolidiranih financijskih izvještaja (nastavak)****Odgovornosti revizora za reviziju konsolidiranih financijskih izvještaja**

Naši ciljevi su steći razumno uvjerenje o tome jesu li konsolidiranih financijski izvještaji kao cjelina bez značajnog pogrešnog prikaza uslijed prijevare ili pogreške i izdati izvješće neovisnog revizora koje uključuje naše mišljenje. Razumno uvjerenje je visoka razina uvjerenja, ali nije garancija da će revizija obavljena u skladu s MRevS-ima uvijek otkriti značajno pogrešno prikazivanje kada ono postoji. Pogrešni prikazi mogu nastati uslijed prijevare ili pogreške i smatraju se značajni ako se razumno može očekivati da, pojedinačno ili skupno, utječu na ekonomske odluke korisnika donijete na osnovi tih konsolidiranih financijskih izvještaja.

Kao sastavni dio revizije u skladu s MRevS-ima, stvaramo profesionalne prosudbe i održavamo profesionalni skepticizam tijekom revizije. Mi također:

- Prepoznamo i procjenjujemo rizike značajnog pogrešnog prikaza konsolidiranih financijskih izvještaja, zbog prijevare ili pogreške, oblikujemo i obavljamo revizijske postupke kao reakciju na te rizike i pribavljamo revizijske dokaze koji su dostatni i primjereni da osiguraju osnovu za naše mišljenje. Rizik neotkrivanja značajnog pogrešnog prikaza nastalog uslijed prijevare je veći od rizika nastalog uslijed pogreške, jer prijevare može uključiti tajne sporazume, krivotvorenje, namjerno ispuštanje, pogrešno prikazivanje ili zaobilaženje internih kontrola.
- Stječemo razumijevanje internih kontrola relevantnih za reviziju kako bismo oblikovali revizijske postupke koji su primjereni u danim okolnostima, ali ne i za svrhu izražavanja mišljenja o učinkovitosti internih kontrola Grupe.
- Ocjenjujemo primjerenost korištenih računovodstvenih politika i razumnost računovodstvenih procjena i povezanih objava koje je stvorila Uprava.
- Zaključujemo o primjerenosti korištene računovodstvene osnove utemeljene na vremenskoj neograničenosti poslovanja koju koristi Uprava i, temeljeno na pribavljenim revizijskim dokazima, zaključujemo o tome postoji li značajna neizvjesnost u vezi s događajima ili okolnostima koji mogu stvarati značajnu sumnju u sposobnost Grupe da nastavi s vremenski neograničenim poslovanjem. Ako zaključimo da postoji značajna neizvjesnost, od nas se zahtijeva da skrenemo pozornost u našem izvješću neovisnog revizora na povezane objave u konsolidiranim financijskim izvještajima ili, ako takve objave nisu odgovarajuće, da modificiramo naše mišljenje. Naši zaključci se temelje na revizijskim dokazima pribavljenim sve do datuma našeg izvješća neovisnog revizora. Međutim, budući događaji ili uvjeti mogu uzrokovati da Grupa prekine s nastavljanjem poslovanja po vremenski neograničenoj osnovi.

## IZVJEŠTAJ NEOVISNOG REVIZORA (NASTAVAK)

### Izvešće o reviziji konsolidiranih financijskih izvještaja (nastavak)

#### Odgovornosti revizora za reviziju konsolidiranih financijskih izvještaja (nastavak)

- Ocjenjujemo cjelokupnu prezentaciju, strukturu i sadržaj nekonosolidiranih financijskih izvještaja, uključujući i objave, kao i odražavaju li konsolidirani financijski izvještaji transakcije i događaje na kojima su zasnovani na način kojim se postiže fer prezentacija.

Mi komuniciramo s onima koji su zaduženi za upravljanje u vezi s, između ostalih pitanja, planiranim djelokrugom i vremenskim rasporedom revizije i važnim revizijskim nalazima, uključujući i onima u vezi sa značajnim nedostacima u internim kontrolama koji su otkriveni tijekom naše revizije.

Mi također dajemo izjavu onima koji su zaduženi za upravljanje da smo postupili u skladu s relevantnim etičkim zahtjevima u vezi s neovisnošću i da ćemo komunicirati s njima o svim odnosima i drugim pitanjima za koja se može razumno smatrati da utječu na našu neovisnost, kao i, gdje je primjenjivo, o povezanim zaštitama.

Između pitanja o kojima se komunicira s onima koji su zaduženi za upravljanje, mi određujemo ona pitanja koja su od najveće važnosti u reviziji godišnjih konsolidiranih financijskih izvještaj tekućeg razdoblja i stoga su ključna revizijska pitanja. Mi opisujemo ta pitanja u našem izvješću neovisnog revizora, osim ako zakon ili regulativa sprječava javno objavljivanje pitanja ili kada odlučimo, u iznimno rijetkim okolnostima, da pitanje ne treba priopćiti u našem izvješću neovisnog revizora jer se razumno može očekivati da bi negativne posljedice priopćavanja nadmašile dobrobiti javnog interesa od takvog priopćavanja.

Partner u reviziji odgovoran za angažman koji rezultira ovim izvješćem neovisnog revizora je Ivana Turjak Čebihin.

**Branislav Vrtačnik,**

**Predsjednik Uprave**

**Ivana Turjak Čebihin, ovlašteni revizor**

**Deloitte d.o.o.**

Zagreb, Republika Hrvatska

28. travnja 2017. godine.

## Konsolidirani izvještaj o sveobuhvatnoj dobiti

Za godinu završenu 31. prosinca 2016. godine

(svi iznosi izraženi su u tisućama kuna)

	Bilješka	2016.	2015.
Prihodi od prodaje	4	556.604	377.143
Ostali prihodi	5	21.695	17.873
		<b>578.299</b>	<b>395.016</b>
Promjene vrijednosti zaliha proizvodnje u toku i gotovih proizvoda		9.887	(3.207)
Materijalni troškovi	7	(393.800)	(279.711)
Troškovi osoblja	8	(96.169)	(99.149)
Amortizacija	15, 16	(24.117)	(19.905)
Ostali troškovi	9	(70.776)	(34.447)
Vrijednosno usklađenje	10	(13.936)	(725)
Ostali poslovni rashodi	11	(3.807)	(7.778)
		<b>(592.718)</b>	<b>444.922</b>
<b>Gubitak iz redovnog poslovanja</b>		<b>(14.419)</b>	<b>(49.906)</b>
Financijski prihodi	12	6.856	2.672
Financijski rashodi	13	(27.287)	(16.630)
<b>Neto financijski gubitak</b>		<b>(20.431)</b>	<b>(13.958)</b>
<b>Gubitak prije oporezivanja</b>		<b>(34.850)</b>	<b>(63.864)</b>
Porez na dobit	14	199	-
<b>Gubitak tekuće godine</b>		<b>(35.049)</b>	<b>(63.864)</b>
<b>Ostala sveobuhvatna dobit</b>			
Dobitak nastao revalorizacijom imovine		129.182	-
Porez na dobit povezan sa stavkama koje kasnije neće biti reklasificirane u račun dobiti ili gubitka		(23.252)	-
Ostala sveobuhvatna dobit		105.930	-
<b>Ukupna sveobuhvatna dobit / (gubitak)</b>		<b>70.881</b>	<b>(63.864)</b>
Gubitak koji se pripisuje:			
Vlasnicima matice		(34.209)	(62.534)
Vlasnicima nevladajućih udjela	28	(840)	(1.330)
<b>Ukupna sveobuhvatna dobit / (gubitak) koji se pripisuje:</b>			
Vlasnicima matice		70.971	(62.534)
Vlasnicima nevladajućih udjela	28	(89)	(1.330)
<b>Gubitak po dionici:</b>			
- osnovni i razrijeđeni (u kunama i lipama)	27	(4,61)	(8,23)

Računovodstvene politike i bilješke koje slijede čine sastavni dio ovih konsolidiranih financijskih izvještaja.

## Konsolidirani izvještaj o financijskom položaju

Na dan 31. prosinca 2016. godine

(svi iznosi izraženi su u tisućama kuna)

	Bilješke	31.prosinca 2016.	31.prosinca 2015.
<b>IMOVINA</b>			
<b>Dugotrajna imovina</b>			
Nematerijalna imovina	15	18.051	25.426
Nekretnine, postrojenja i oprema	16	346.103	223.371
Ulaganje u nekretnine	16	19.879	16.922
Dani zajmovi, depoziti i slično		1.067	535
Ulaganja u vrijednosne papire i udjele	18	918	883
Ostala dugotrajna financijska imovina		-	38
Dugotrajna potraživanja	19	7.430	9.066
<b>Ukupno dugotrajna imovina</b>		<b>393.448</b>	<b>276.241</b>
<b>Kratkotrajna imovina</b>			
Zalihe	20	128.052	96.017
Potraživanja od kupaca	21	105.752	72.220
Ostala potraživanja	22	24.256	8.389
Ostala financijska imovina	23	1.620	885
Novac i novčani ekvivalenti	24	25.941	37.434
Plaćeni troškovi budućeg razdoblja i obračunati prihodi	25	3.139	18.480
<b>Ukupno kratkotrajna imovina</b>		<b>288.760</b>	<b>233.425</b>
<b>UKUPNA IMOVINA</b>		<b>682.208</b>	<b>509.666</b>

Računovodstvene politike i bilješke koje slijede čine sastavni dio ovih konsolidiranih financijskih izvještaja.



# Konsolidirani izvještaj o financijskom položaju (nastavak)

Na dan 31. prosinca 2016. godine

(svi iznosi izraženi su u tisućama kuna)

	Bilješke	31.prosinca 2016.	31.prosinca 2015.
<b>KAPITAL I OBVEZE</b>			
Temeljni kapital	26	151.934	151.934
Kapitalne rezerve		15.687	15.687
Ostale rezerve		467	-
Rezerve za vlastite dionice		940	940
Vlastite dionice		(940)	(940)
Revalorizacijske rezerve		105.179	-
Preneseni gubitak		(197.122)	(162.914)
<b>Udjeli vlasnika matice</b>		<b>76.145</b>	<b>4.707</b>
Nevladajući udjeli	28	(5.178)	(4.211)
<b>Ukupni kapital</b>		<b>70.967</b>	<b>496</b>
<b>Rezerviranja</b>			
	29	<b>4.955</b>	<b>15.550</b>
<b>Dugoročne obveze</b>			
Obveze za kredite	30	192.728	210.264
Obveze za financijske najmove	30	69	47
Ostale dugoročne obveze	31	9.627	11.926
Odgođena porezna obveza	14	23.252	-
<b>Ukupne dugoročne obveze</b>		<b>225.676</b>	<b>222.237</b>
<b>Kratkoročne obveze</b>			
Obveze za kredite i financijske najmove	30	131.063	92.074
Obveze prema dobavljačima	32	169.032	111.294
Ostale kratkoročne obveze	33	47.800	63.383
Odgođeno plaćanje troškova i prihod budućeg razdoblja	34	32.715	4.632
<b>Ukupno kratkoročne obveze</b>		<b>380.610</b>	<b>271.383</b>
<b>UKUPNO KAPITAL I OBVEZE</b>		<b>682.208</b>	<b>509.666</b>

Računovodstvene politike i bilješke koje slijede čine sastavni dio ovih konsolidiranih financijskih izvještaja.

Konsolidirani izvještaj o promjenama vlasničke glavnice

Za godinu završenu 31. prosinca 2016. godine

(svi iznosi izraženi su u tisućama kuna)

	Temeljni kapital	Zakonske rezerve	Rezerve za vlastite dionice	Vlastite dionice	Ostale rezerve	Revalorizacijske rezerve nastale povećanjem vrijednosti imovine	Preneseni gubitak	Udjeli vlasnika matice	Nevladajući udjeli	Ukupno
<b>Stanje 31. prosinca 2014. godine</b>	<b>151.934</b>	<b>15.687</b>	<b>940</b>	<b>(940)</b>	<b>-</b>	<b>-</b>	<b>(95.049)</b>	<b>72.572</b>	<b>(8.212)</b>	<b>64.360</b>
Transakcije stečene dodatnim ulaganjem	-	-	-	-	-	-	(5.331)	(5.331)	5.331	-
Sve obuhvatni gubitak tekuće godine	-	-	-	-	-	-	(62.534)	(62.534)	(1.330)	(63.864)
<b>Stanje 31. prosinca 2015. godine</b>	<b>151.934</b>	<b>15.687</b>	<b>940</b>	<b>(940)</b>	<b>-</b>	<b>-</b>	<b>(162.914)</b>	<b>4.707</b>	<b>(4.211)</b>	<b>496</b>
Gubitak tekuće godine	-	-	-	-	-	-	(34.208)	(34.208)	(840)	(35.048)
Ostala zadržana dobit	-	-	-	-	-	105.179	-	105.179	751	105.930
<i>Ukupna sveobuhvatna dobit tekuće godine</i>	-	-	-	-	-	<i>105.179</i>	<i>(34.208)</i>	<i>70.971</i>	<i>(89)</i>	<i>70.882</i>
Transakcije stečene dodatnim ulaganjem	-	-	-	-	467	-	-	467	(878)	(411)
<b>Stanje 31. prosinca 2016. godine</b>	<b>151.934</b>	<b>15.687</b>	<b>940</b>	<b>(940)</b>	<b>467</b>	<b>105.179</b>	<b>(197.122)</b>	<b>76.145</b>	<b>(5.178)</b>	<b>70.967</b>

Računovodstvene politike i bilješke koje slijede čine sastavni dio ovih konsolidiranih financijskih izvještaja



# Konsolidirani izvještaj o novčanim tokovima

Za godinu završenu 31. prosinca 2016. godine

(svi iznosi izraženi su u tisućama kuna)

	Bilješka	2016.	2015.
<b>Novčani tok od poslovnih aktivnosti</b>			
<b>Gubitak tekuće godine</b>		<b>(35.049)</b>	<b>(63.864)</b>
<i>Usklađen za:</i>			
Amortizaciju	15,16	24.117	19.905
Trošak kamata	13	21.814	13.755
Tečajne razlike, neto	30	(3.659)	(250)
Prihodi od kamata	12	(98)	(503)
(Smanjenje) rezerviranja	29	(10.595)	(831)
Vrijednosno usklađenje potraživanja od kupaca, neto	5,10	(2.848)	504
Vrijednosno usklađenje materijalne imovine	10	9.369	-
Neto vrijednost rashodovane dugotrajne materijalne i nematerijalne imovine	15,16	2.006	5.446
<b>Novčani tok iz poslovanja prije promjena u obrtnom kapitalu</b>		<b>5.073</b>	<b>(25.838)</b>
(Povećanje)/smanjenje zaliha	20	(33.350)	21.585
Smanjenje dugoročnih potraživanja		1.918	1.217
Povećanje potraživanja od kupaca	21	(30.928)	(5.642)
Povećanje ostalih kratkoročnih potraživanja		(2.724)	(102)
(Povećanje)/smanjenje danih predujmova	22	(13.183)	12.998
Povećanje/(smanjenje) obveza prema dobavljačima	32	57.738	(32.092)
Smanjenje ostalih obveza		(27.110)	(15.491)
(Smanjenje)/povećanje plaćenih troškova budućih razdoblja i obračunatih prihoda	25	15.341	(11.030)
Povećanje/(smanjenje) odgođenog plaćanja troškova i prihoda budućih razdoblja	34	28.083	(10.213)
(Smanjenje)/povećanje primljenih predujmova	33	(12.570)	24.369
<b>Novac korišten u poslovnim aktivnostima</b>		<b>(11.728)</b>	<b>(40.239)</b>

## Konsolidirani izvještaj o novčanim tokovima (nastavak)

Za godinu završenu 31. prosinca 2016. godine

(svi iznosi izraženi su u tisućama kuna)

	Bilješka	2016.	2015.
<b>Novčani tok iz investicijskih aktivnosti</b>			
Nabava nekretnina, postrojenja i opreme i nematerijalne imovine	15,16	(23.171)	(54.066)
Povećanje/(smanjenje) oročenih depozita	23	(1.267)	19.427
Promjena vrijednosnica u portfelju raspoloživo za prodaju i promjena udjela		(445)	1.305
<b>Neto novčani tok korišten u investicijskim aktivnostima</b>		<b>(24.883)</b>	<b>(33.334)</b>
<b>Novčani tijek od financijskih aktivnosti</b>			
Primljeni krediti	30	147.904	211.001
Otplata kredita	30	(122.786)	(133.179)
<b>Neto novčani tok ostvaren iz financijskih aktivnosti</b>		<b>25.118</b>	<b>77.822</b>
<b>Neto (smanjenje)/povećanje novca i novčanih ekvivalenata</b>		<b>(11.493)</b>	<b>4.249</b>
Novac i novčani ekvivalenti na početku godine	24	37.434	33.185
Novac i novčani ekvivalenti na kraju godine		25.941	37.434

## Bilješke uz konsolidirane financijske izvještaje

Za godinu završenu 31. prosinca 2016. godine

(svi iznosi su izraženi u tisućama kuna)

---

### 1. OPĆI PODACI

#### 1.1 Uvod

Đuro Đaković Grupu čine: Đuro Đaković Grupa d.d., Mile Budaka 1, Slavonski Brod – matično društvo te ovisna društva kako slijedi:

- Đuro Đaković Specijalna vozila d.d.
- Đuro Đaković Industrijska rješenja d.d.
- Đuro Đaković Energetika i infrastruktura d.o.o.
- Đuro Đaković Strojna obrada d.o.o.

Do dana 26. kolovoza 2016. godine Đuro Đaković Grupu su činila i slijedeća Društva:

- Slobodna zona Đuro Đaković - Slavonski Brod d.o.o.

Dana 26. kolovoza 2016. godine Trgovački sud u Osijeku, Stalna služba u Slavonskim Brodu donio je rješenje o upisu u sudski registar statusne promjene pripajanja društva Slobodna zona ĐURO ĐAKOVIĆ - Slavonski Brod d.o.o., Dr. Mile Budaka 1, Slavonski Brod, kao pripojenog društva društvu ĐURO ĐAKOVIĆ Strojna obrada d.o.o., Dr. Mile Budaka 1, Slavonski Brod, kao društvu preuzimatelju.

Upisom navedenih promjena u sudski registar, dana 27. kolovoza 2016. godine nastupile su sve pravne posljedice opisane statusne promjene te dosadašnja dva društva, Slobodna zona ĐURO ĐAKOVIĆ - Slavonski Brod d.o.o. i ĐURO ĐAKOVIĆ Strojna obrada d.o.o. nastavljaju poslovati pod istim društvom ĐURO ĐAKOVIĆ Strojna obrada d.o.o.

#### 1.2 Djelatnost

Osnovne djelatnosti Grupe su proizvodnja, projektiranje i montaža industrijskih i petrokemijskih postrojenja, proizvodnja građevinskih strojeva, željezničkih vagona, specijalnih vozila i uređaja te pružanje usluga opskrbe energijom, skladištenja i transporta roba.

## Bilješke uz konsolidirane financijske izvještaje (nastavak)

Za godinu završenu 31. prosinca 2016. godine

(svi iznosi su izraženi u tisućama kuna)

### 1. OPĆI PODACI (NASTAVAK)

#### 1.3 Uprava Društva

Članovi Uprave Društva u 2016. i 2015. godini su:

Tomislav Mazal	Predsjednik Uprave
Marko Bogdanović	Član Uprave

#### 1.4 Nadzorni odbor

Nadzorni odbor Đuro Đaković Holdinga d.d. 29. lipnja 2015. godine činili su članovi:

- Vjekoslav Leko	predsjednik Nadzornog odbora, 19.6.2013 imenovan od Audia za člana NO, 10.7.2013. izabran za predsjednika NO do 9.7.2017
- Domagoj Bartek	zamjenik predsjednika, 26.4.2012. do 29.6.2015.
- Mladen Huber	član, 26.4.2012. do 29.6.2015.
- Igor Žonja	član, 27.6.2011. do 29.6.2015.
- Vjekoslav Galzina	član, 26.4.2012. do 29.6.2015.
- Blaženka Luketić	članica, 27.6.2011. do 27.5.2015.

Na Glavnoj skupštini Društva održanoj 29. lipnja 2015. godine izabrani su novi članovi Nadzornog odbora tako da od 29. lipnja 2015. godine Nadzorni odbor Društva čine slijedeći članovi:

- Vjekoslav Leko	predsjednik Nadzornog odbora, 10.7.2013. do 9.7.2017.
- Domagoj Bartek	Član, 29.6.2015. do 29.6.2019.
- Vjekoslav Galzina	Član, 29.6.2015. do 29.6.2019.
- Igor Žonja	Član, 29.6.2015. do 29.6.2019.
- Miroslav Karamarković	Član, 29.6.2015. do 29.6.2019.
- Milan Stanić	Član, 29.6.2015. do 29.6.2019.
- Blaženka Luketić	Članica, 27.5.2015. do opoziva

## Bilješke uz nekonsolidirane financijske izvještaje (nastavak)

Za godinu koja je završila 31. prosinca 2016. godine

(svi iznosi izraženi su u tisućama kuna)

### 2. USVAJANJE NOVIH I IZMJENJENIH MEĐUNARODNIH STANDARDA FINANCIJSKOG IZVJEŠTAVANJA I TUMAČENJA

#### Prva primjena novih izmjena postojećih standarda koje su na snazi za tekuće izvještajno razdoblje

U tekućem izvještajnom razdoblju na snazi su sljedeće izmjene postojećih standarda i nova tumačenja koje je objavio Odbor za Međunarodne računovodstvene standarde („OMRS“) i usvojila ih je Europska unija:

- **Izmjene MSFI-ja 10 „Konsolidirani financijski izvještaji“, MSFI-ja 12 „Objavljivanje udjela u drugim subjektima“ i MRS-a 28 „Udjeli u pridruženim subjektima i zajedničkim pothvatima“** – „Investicijski subjekti: primjena izuzeća od konsolidacije“, usvojene u Europskoj uniji 22. rujna 2016. (na snazi za godišnja razdoblja koja započinju na dan ili nakon 1. siječnja 2016.),
- **Izmjene MSFI-ja 11 „Zajednički poslovi“** – „Računovodstvo stjecanja udjela u zajedničkom upravljanju“, usvojeni u Europskoj uniji 24. studenoga 2015. godine (na snazi za godišnja razdoblja koja započinju na dan ili nakon 1. siječnja 2016.),
- **Izmjene MRS-a 1 „Prezentiranje financijskih izvještaja“** – „Inicijativa u vezi objavljivanja“, usvojene u Europskoj uniji 18. prosinca 2015. godine (na snazi za godišnja razdoblja koja započinju na dan ili nakon 1. siječnja 2016.),
- **Izmjene MRS-a 16 „Nekretnine, postrojenja i oprema“ i MRS-a 38 „Nematerijalna imovina“** – „Pojašnjenje prihvatljivih metoda amortizacije dugotrajne materijalne i nematerijalne imovine“, usvojene u Europskoj uniji 2. prosinca 2015. godine (na snazi za godišnja razdoblja koja započinju na dan ili nakon 1. siječnja 2016.),
- **Izmjene MRS-a 16 „Nekretnine, postrojenja i oprema“ i MRS-a 41 „Poljoprivreda“** – „Plodonosne biljke“ usvojene u Europskoj uniji 23. studenoga 2015. godine (na snazi za godišnja razdoblja koja započinju na dan ili nakon 1. siječnja 2016.),
- **Izmjene MRS-a 19 „Primanja zaposlenih“** – „Planovi definiranih naknada: doprinosi koje uplaćuju zaposleni“, usvojene u Europskoj uniji 17. prosinca 2014. godine (na snazi za godišnja razdoblja koja započinju na dan ili nakon 1. veljače 2015.),
- **Izmjene MRS-a 27 „Odvojeni financijski izvještaji“** – „Metoda udjela u odvojenim financijskim izvještajima“, usvojene u Europskoj uniji 18. prosinca 2015. godine (na snazi za godišnja razdoblja koja započinju na dan ili nakon 1. siječnja 2016.),

Bilješke uz nekonsolidirane financijske izvještaje (nastavak)

Za godinu koja je završila 31. prosinca 2016. godine

*(svi iznosi izraženi su u tisućama kuna)*

---

## 2. USVAJANJE NOVIH I IZMIJENJENIH MEĐUNARODNIH STANDARDA FINANIJSKOG IZVJEŠTAVANJA (NASTAVAK)

**Prva primjena novih izmjena postojećih standarda koje su na snazi za tekuće izvještajno razdoblje (nastavak)**

- **Izmjene raznih standarda pod nazivom „Dorada MSFI-jeva iz ciklusa 2010.-2012.“** proizašle iz projekta godišnje dorade MSFI-jeva (MSFI 2, MSFI 3, MSFI 8, MSFI 13, MRS 16, MRS 24 i MRS 38), prvenstveno radi otklanjanja nepodudarnosti i pojašnjenja teksta, usvojene u Europskoj uniji 17. prosinca 2014. godine (primjenjive na godišnja razdoblja koja započinju na dan ili nakon 1. veljače 2015.),
- **Izmjene raznih standarda pod nazivom „Dorada MSFI-jeva iz ciklusa 2012.-2014.“** proizašle iz projekta godišnje dorade MSFI-jeva (MSFI 5, MSFI 7, MRS 19 i MRS 34), prvenstveno radi otklanjanja nepodudarnosti i pojašnjenja teksta, usvojene u Europskoj uniji 15. prosinca 2015. godine (primjenjive na godišnja razdoblja koja započinju na dan ili nakon 1. siječnja 2016.),

Usvajanje navedenih izmjena postojećih standarda i tumačenja nije dovelo do materijalnih promjena financijskih izvještaja Društva

**Izmjene i dopune postojećih standarda koje je objavio OMRS i usvojeni su u Europskoj uniji, ali još nisu na snazi**

Na datum odobrenja financijskih izvještaja bili su objavljeni, ali ne i na snazi sljedeći novi standardi te izmjene postojećih standarda, koje je objavio OMRS i usvojila ih je Europska unija:

- **MSFI 9 „Financijski instrumenti“**, usvojen u Europskoj uniji 22. prosinca 2016. (na snazi za godišnja razdoblja koja započinju na dan ili nakon 1. siječnja 2018.),
- **MSFI 15 „Prihodi od ugovora s kupcima“** te izmjene MSFI-ja 15 „Datum stupanja MSFI-ja 15 na snagu“, usvojeni u Europskoj uniji 22. rujna 2016. godine (na snazi za godišnja razdoblja koja započinju na dan ili nakon 1. siječnja 2018.).

## Bilješke uz nekonsolidirane financijske izvještaje (nastavak)

Za godinu koja je završila 31. prosinca 2016. godine

(svi iznosi izraženi su u tisućama kuna)

### 2. USVAJANJE NOVIH I IZMIJENJENIH MEĐUNARODNIH STANDARDA FINANIJSKOG IZVJEŠTAVANJA (NASTAVAK)

**Novi standardi te izmjene postojećih standarda koje je objavio OMRS još neusvojeni u Europskoj uniji**

MSFI-jevi trenutno usvojeni u Europskoj uniji ne razlikuju se značajno od propisa koje je donio Odbor za Međunarodne računovodstvene standarde (OMRS), izuzev sljedećih standarda, izmjena postojećih standarda i tumačenja, o čijem usvajanju Europska unija 6. travnja 2017. godine još nije donijela odluku (datumi stupanja na snagu navedeni u nastavku odnose se na MSFI-jeve u cjelini):

- **MSFI 14 „Regulativom propisane razgraničene stavke“** (na snazi za godišnja razdoblja koja započinju na dan ili nakon 1. siječnja 2016.) – Europska komisija odlučila je postupak preuzimanja ovog prijelaznog standarda odgoditi do objave njegove konačne verzije,
- **MSFI 16 „Najmovi“** (na snazi za godišnja razdoblja koja započinju na dan ili nakon 1. siječnja 2019.),
- **Izmjene MSFI-ja 2 „Plaćanja temeljena na dionicama“** – „Klasifikacija i mjerenje platnih transakcija temeljenih na dionicama“ (na snazi za godišnja razdoblja koja započinju na dan ili nakon 1. siječnja 2018.),
- **Izmjene MSFI-ja 4 „Ugovori o osiguranju“** – „Primjena MSFI-ja 9 'Financijski instrumenti' u sprezi s MSFI-jem 4 'Ugovori i osiguranju'“ (na snazi za godišnja razdoblja koja započinju na dan ili nakon 1. siječnja 2018. ili ona u kojima se MSFI 9 „Financijski instrumenti“ prvi puta primjenjuje),
- **Izmjene MSFI-ja 10 „Konsolidirani financijski izvještaji“ i MRS-a 28 „Udjeli u pridruženim subjektima i zajedničkim pothvatima“** – „Prodaja odnosno ulog imovine između ulagatelja i njegovog pridruženog subjekta ili zajedničkog pothvata“ te daljnje izmjene (prvobitno određeni datum stupanja na snagu odgođen je do dovršetka projekta istraživanja na temu primjene metode udjela),
- **Izmjene MSFI-ja 15 „Prihodi od ugovora s kupcima“** – pojašnjenje MSFI-ja 15 „Prihodi od ugovora s kupcima“ (na snazi za godišnja razdoblja koja započinju na dan ili nakon 1. siječnja 2018. ),
- **Izmjene MRS-a 7 „Izvješće o tijeku novca“** – „Inicijativa u vezi s objavljivanjem“ (na snazi za godišnja razdoblja koja započinju na dan ili nakon 1. siječnja 2017.),
- **Izmjene MRS-a 12 „Porezi na dobit“** – „Priznavanje odgođene porezne imovine po osnovi nerealiziranih gubitaka“ (na snazi za godišnja razdoblja koja počinju na dan ili nakon 1. siječnja 2017.),
- **Izmjene MRS-a 40 „Ulaganja u nekretnine“** – „Prijenos ulaganja u nekretnine“ (na snazi za godišnja razdoblja koja započinju na dan ili nakon 1. siječnja 2018.),

## Bilješke uz konsolidirane financijske izvještaje (nastavak)

Za godinu završenu 31. prosinca 2016. godine

(svi iznosi su izraženi u tisućama kuna)

### 2. USVAJANJE NOVIH I IZMIJENJENIH MEĐUNARODNIH STANDARDA FINANCIJSKOG IZVJEŠTAVANJA (NASTAVAK)

**Novi standardi te izmjene postojećih standarda koje je objavio OMRS još neusvojeni u Europskoj uniji (nastavak)**

- **Izmjene raznih standarda pod nazivom „Dorada MSFI-jeva iz ciklusa 2014.-2016.“** proizašle iz projekta godišnje dorade MSFI-jeva (MSFI 1, MSFI 12 i MRS 28), prvenstveno radi otklanjanja nepodudarnosti i pojašnjenja teksta (izmjene MSFI-ja 12 primjenjuju se na godišnja razdoblja koja započinju na dan ili nakon 1. siječnja 2017. godine, a izmjene MSFI-ja 1 i MRS-a 28 na godišnja razdoblja koja započinju na dan ili nakon 1. siječnja 2018.),
- **Tumačenje IFRIC-a br. 22 „Transakcije i predujmovi u stranim valutama“** (na snazi za godišnja razdoblja koja započinju na dan ili nakon 1. siječnja 2018.)

Grupa predviđa da usvajanje navedenih novih standarda te izmjena i dopuna postojećih standarda neće materijalno utjecati na njegove financijske izvještaje u razdoblju njihove prve primjene. Istovremeno ostaje neregulirano pitanje računovodstva zaštite financijske imovine i financijskih obveza čija načela u Europskoj uniji još nisu usvojena.

Ostaje neregulirano pitanje računovodstva zaštite financijske imovine i financijskih obveza s obzirom na to da načela računovodstva zaštite u Europskoj uniji još nisu usvojena.

Prema procjenama Grupe primjena računovodstva zaštite na financijsku imovinu i financijske obveze iz **MRS-a 39 „Financijski instrumenti: priznavanje i mjerenje“** s datumom bilance ne bi značajno utjecala na financijske izvještaje.

Grupa je odlučila da spomenute standarde, prerade i tumačenja ne primjenjuje prije njihovog datuma stupanja na snagu. Grupa predviđa da njihovo usvajanje neće značajno utjecati na njegove financijske izvještaje u razdoblju njihove prve primjene.



## Bilješke uz konsolidirane financijske izvještaje (nastavak)

Za godinu završenu 31. prosinca 2016. godine

(svi iznosi su izraženi u tisućama kuna)

---

### 3. TEMELJNE RAČUNOVODSTVENE POLITIKE

#### 3.1. Izjava o sukladnosti

Konsolidirani financijski izvještaji su sastavljeni u skladu s Međunarodnim standardima financijskog izvještavanja koje je usvojila Europska Unija.

#### 3.2. Osnove sastavljanja

Konsolidirani financijski izvještaji Grupe pripremljeni su na načelu povijesnog troška, izuzev određenih financijskih instrumenata, građevinskih zemljišta i građevinskih objekata koji su iskazani po fer vrijednosti, a u skladu s Međunarodnim standardima financijskog izvještavanja koje je usvojila Europska Unija i hrvatskim zakonskim propisima.

Grupa vodi računovodstvene evidencije na hrvatskom jeziku, u kunama i u skladu s hrvatskim zakonskim propisima i računovodstvenim načelima. Računovodstvene evidencije ovisnih društava u Hrvatskoj i u inozemstvu vode se sukladno važećim propisima dotičnih zemalja.

Sastavljanje konsolidiranih financijskih izvještaja sukladno Međunarodnim standardima financijskog izvještavanja (MSFI) zahtijeva upotrebu određenih ključnih računovodstvenih procjena. Također se od Uprave zahtijeva da se služi prosudbama u procesu primjene računovodstvenih politika Grupe. Područja koja uključuju viši stupanj prosudbe ili složenosti, odnosno područja gdje su pretpostavke i procjene značajne za konsolidirane financijske izvještaje prikazana su u bilješci 3.28.

#### 3.3. Osnove konsolidacije

Konsolidirani financijski izvještaji Grupe uključuju financijske izvještaje Đuro Đaković Grupa d.d. ("Društvo") i društava nad kojima Đuro Đaković Grupa d.d. ima kontrolu, tj. ovisnih društava, koja se sastavljaju svake godine na dan 31. prosinca. Kontrola je prisutna ako Društvo ima moć upravljanja financijskim i poslovnim politikama pojedinog društva radi ostvarivanja koristi iz njegova poslovanja.

Prihodi i rashodi ovisnih društava stečenih ili prodanih tijekom godine uključuju se u konsolidirani izvještaj o sveobuhvatnoj dobiti od efektivnog datuma stjecanja, odnosno do efektivnog datuma prodaje. Ukupna sveobuhvatna dobit ovisnih društava se pripisuje vlasnicima društva i vlasnicima nevladajućih udjela, čak i ako time dolazi do negativnog stanja nevladajućih udjela.

Konsolidacijom se u cijelosti eliminiraju sve transakcije i stanja te prihodi i rashodi iz odnosa među društvima u sklopu Grupe.

Uprava je izradila konsolidirane financijske izvještaje pod pretpostavkom neograničenosti vremena poslovanja Grupe.

## Bilješke uz konsolidirane financijske izvještaje (nastavak)

Za godinu završenu 31. prosinca 2016. godine

(svi iznosi su izraženi u tisućama kuna)

---

### 3. TEMELJNE RAČUNOVODSTVENE POLITIKE (NASTAVAK)

#### 3.4. Priznavanje prihoda

Prihodi se sastoje od fer vrijednosti primljene naknade ili potraživanja za prodane proizvode, robu ili usluge tijekom redovnog poslovanja Grupe. Prihodi su iskazani u iznosima koji su umanjeni za porez na dodanu vrijednost, procijenjene povrate, rabate i diskonte.

Grupa priznaje prihode kada se iznos prihoda može pouzdano mjeriti, kada će Grupa imati buduće ekonomske koristi i kada su zadovoljeni specifični kriteriji za sve djelatnosti Grupe koje su opisane u nastavku.

##### a) *Prihodi od usluga*

Prihodi od usluga priznaju se u razdoblju u kojem su usluge obavljene, prema stupnju dovršenosti, na osnovu udjela stvarno obavljenih usluga u odnosu na ukupne usluge koje se trebaju obaviti.

##### b) *Prihodi od prodaje proizvoda i robe*

Prihodi od prodaje proizvoda i robe priznaju se u trenutku kada su značajni rizici i koristi povezani s proizvodom i robom prešli na kupca i kada se prihod može pouzdano izmjeriti

##### c) *Prihodi od kamata*

Prihodi od kamata priznaju se na vremenski proporcionalnoj osnovi koristeći metodu efektivne kamatne stope.

##### d) *Prihodi od državnih subvencija*

Prihodi od državnih subvencija priznaju se po fer vrijednosti kada je u razumnoj mjeri pouzdano da će subvencija biti primljena, te da će Grupa ispuniti sve pripadajuće uvjete. Prihodi od državnih subvencija priznaju se u razdoblju kada nastaju troškovi koji se nadoknađuju iz tih subvencija, te se prikazuju u izvještaju o sveobuhvatnoj dobiti u sklopu ostalih poslovnih prihoda.

## Bilješke uz konsolidirane financijske izvještaje (nastavak)

Za godinu završenu 31. prosinca 2016. godine

(svi iznosi su izraženi u tisućama kuna)

### 3. TEMELJNE RAČUNOVODSTVENE POLITIKE (NASTAVAK)

#### 3.5. Ugovori o izgradnji

Kad je ishod ugovora o izgradnji moguće pouzdano procijeniti, prihodi i troškovi iz ugovora o izgradnji iskazuju se prema stupnju dovršenosti ugovorene aktivnosti na kraju izvještajnog razdoblja, mjereno prema udjelu troškova ugovora koji su nastali temeljem poslova obavljenih do toga datuma u odnosu na procijenjene ukupne troškove ugovora, osim ako takav prikaz ne bi objektivno odražavao stupanj dovršenosti. Odstupanja od ugovorenih radova, tražbine i bonusi se uračunavaju u prihode ako s njima povezane iznose moguće pouzdano odrediti i ako se njihov primitak smatra vjerojatnim.

Ako ishod ugovora o izgradnji nije moguće pouzdano procijeniti, prihodi po ugovoru priznaju se do visine nastalih troškova ugovora za koje je vjerojatno da će biti nadoknađeni. Troškovi ugovora priznaju se kao rashod u razdoblju u kojem su nastali.

Ako je vjerojatno da će ukupni troškovi ugovora premašiti ukupne prihode po ugovoru, očekivani gubitak se odmah priznaje kao rashod.

Ako do izvještajnog datuma nastali troškovi ugovora, uvećani za priznatu dobit i umanjeni za priznate gubitke, premašuju postupno fakturirane iznose, višak se iskazuje kao potraživanje od kupaca temeljem ugovorenih radova. Kod ugovora po kojima su postupno fakturirani iznosi viši od ugovorenih troškova do izvještajnog datuma, uvećanih za priznatu dobit i umanjenih za priznate gubitke, višak se iskazuje kao obveza prema kupcu temeljem ugovorenih radova. Iznosi primljeni prije nego što su izvršeni radovi na koje se iznosi odnose su u konsolidiranom izvještaju o financijskom položaju iskazani kao obveza temeljem primljenih predujmova. Iznosi fakturirani za izvršene radove koje kupac još nije platio su u konsolidiranom izvještaju o financijskom položaju iskazani u sklopu potraživanja od kupaca i ostalih potraživanja.

#### 3.6. Najmovi

Grupa unajmljuje određene nekretnine, postrojenja i opremu. Najmovi nekretnina, postrojenja i opreme u kojima Grupa snosi sve rizike i koristi vlasništva klasificiraju se kao financijski najmovi. Financijski najmovi kapitaliziraju se na početku najma prema fer vrijednosti unajmljene nekretnine ili sadašnje vrijednosti minimalne najamnine, ovisno o tome što je niže. Svako plaćanje najma razvrstava se na obveze i financijske rashode kako bi se dobila konstantna stopa na preostalo financijsko stanje. Kamatna komponenta financijskog rashoda tereti izvještaj o sveobuhvatnoj dobiti tijekom razdoblja najma. Nekretnine, postrojenja i oprema kupljeni pod financijskim najmom amortiziraju se po korisnom vijeku upotrebe ili trajanju najma, ovisno o tome što je kraće.

Najmovi u kojima Grupa ne snosi bitan udio rizika i koristi vlasništva klasificiraju se kao operativni najmovi. Plaćanja po osnovi operativnih najмова iskazuju se u izvještaju o sveobuhvatnoj dobiti prema pravocrtnoj metodi u razdoblju trajanja najma.

## Bilješke uz konsolidirane financijske izvještaje (nastavak)

Za godinu završenu 31. prosinca 2016. godine

(svi iznosi su izraženi u tisućama kuna)

---

### 3. TEMELJNE RAČUNOVODSTVENE POLITIKE (NASTAVAK)

#### 3.7. Troškovi posudbe

Troškovi posudbe koji se mogu izravno povezati sa stjecanjem, izgradnjom ili izradom kvalificiranog sredstva, a to je sredstvo koje nužno zahtijeva znatno vrijeme kako bi bilo spremno za namjeravanu uporabu ili prodaju, se pripisuju trošku nabave toga sredstva sve dok sredstvo većim dijelom ne bude spremno za namjeravanu uporabu ili prodaju.

Prihodi od ulaganja zarađeni privremenim ulaganjem namjenskih kreditnih sredstava do početka njihovog trošenja na kvalificirano sredstvo se oduzimaju od troškova posudbe čija kapitalizacija je prihvatljiva. Svi drugi troškovi posudbe se uključuju u dobit ili gubitak razdoblja u kojem su nastali.

#### 3.8. Posudbe

Posudbe se početno priznaju po fer vrijednosti, umanjenoj za troškove transakcije. U budućim razdobljima, posudbe se iskazuju po amortiziranom trošku; sve razlike između primitaka (umanjenih za troškove transakcije) i otkupne vrijednosti priznaju se u izvještaju o sveobuhvatnoj dobiti tijekom razdoblja trajanja posudbe, koristeći metodu efektivne kamatne stope.

Posudbe se klasificiraju kao kratkoročne obveze, osim ako Društvo ima bezuvjetno pravo odgoditi podmirenje obveze najmanje 12 mjeseci nakon izvještajnog datuma.

## Bilješke uz konsolidirane financijske izvještaje (nastavak)

Za godinu završenu 31. prosinca 2016. godine

(svi iznosi su izraženi u tisućama kuna)

### 3. TEMELJNE RAČUNOVODSTVENE POLITIKE (NASTAVAK)

#### 3.9. Transakcije u stranim valutama

##### *Funkcionalna i izvještajna valuta*

Stavke uključene u konsolidirane financijske izvještaje Grupe iskazane su u valuti primarnog gospodarskog okruženja u kojem Grupa posluje (funkcionalna valuta). Konsolidirani financijski izvještaji prikazani su u kunama, što predstavlja funkcionalnu i izvještajnu valutu Matičnog društva.

##### *Transakcije i stanja u stranoj valuti*

Transakcije u stranim sredstvima plaćanja prevode se u funkcionalnu valutu tako da se iznosi u stranim sredstvima plaćanja preračunavaju po tečaju na dan transakcije. Dobici ili gubici od tečajnih razlika, koji nastaju prilikom podmirenja tih transakcija i preračuna monetarne imovine i obveza izraženih u stranim valutama, priznaju se u izvještaju o sveobuhvatnoj dobiti.

Važeći tečaj hrvatske valute:

	31. prosinca 2016.	31. prosinca 2015.
HRK / EUR	7,557787	7,635047
HRK / USD	7,168536	6,991801

#### 3.10. Državne potpore

Državne potpore se ne priznaju sve dok ispunjenje uvjeta za dobivanje državne potpore i primitak potpore ne postanu realno izvjesni. Državne potpore se priznaju u dobit i gubitak sustavno kroz razdoblje u kojem Grupa troškove koji trebaju biti pokriveni potporom priznaje kao rashod. Konkretno, državne potpore kod kojih je osnovni uvjet da Grupa nabavi, izgradi ili na neki drugi način stekne dugotrajnu imovinu se priznaju u konsolidiranom izvještaju o financijskom položaju kao prihodi budućih razdoblja i prenose u dobit i gubitak sustavno i racionalno tijekom korisnog vijeka predmetne imovine. Potraživanja temeljem državnih potpora s naslova nadoknade već nastalih troškova ili gubitaka ili radi pružanja trenutne financijske potpore Grupi bez budućih povezanih troškova se priznaju u dobit i gubitak razdoblja u kojem nastane potraživanje po njima.

## Bilješke uz konsolidirane financijske izvještaje (nastavak)

Za godinu završenu 31. prosinca 2016. godine

(svi iznosi su izraženi u tisućama kuna)

### 3. TEMELJNE RAČUNOVODSTVENE POLITIKE (NASTAVAK)

#### 3.11 Izvještavanje o poslovnim segmentima

Grupa utvrđuje poslovne segmente prema internim izvještajima o sastavnim dijelovima Grupe koje redovito pregledava glavni izvršni donositelj poslovnih odluka kako bi se na segmente rasporedili resursi i ocijenila uspješnost njihovog poslovanja. Pojednostosti o poslovnim segmentima objavljene su u bilješci 6 uz konsolidirane financijske izvještaje.

#### 3.12. Porez na dobit

Porezni rashod s temelja poreza na dobit jest zbirni iznos tekuće porezne obveze i odgođenih poreza.

##### *Tekući porez*

Tekuća porezna obveza temelji se na oporezivoj dobiti za godinu. Oporeziva dobit razlikuje se od neto dobiti razdoblja iskazanoj u izvještaju o sveobuhvatnoj dobiti jer ne uključuje stavke prihoda i rashoda koje su oporezive ili neoporezive u drugim godinama, kao i stavke koje nikada nisu oporezive ni odbitne. Tekuća porezna obveza Društva i ovisnih društava izračunava se primjenom poreznih stopa koje su na snazi, odnosno u postupku donošenja na izvještajni datum.

##### *Odgođeni porez*

Odgođeni porez jest iznos za koji se očekuje da će po njemu nastati obveza ili povrat temeljem razlike između knjigovodstvene vrijednosti imovine i obveza u financijskim izvještajima i pripadajuće porezne osnovice koja se koristi za izračunavanje oporezive dobiti a obračunava se metodom bilančne obveze. Odgođene porezne obveze općenito se priznaju za sve oporezive privremene razlike, a odgođena porezna imovina se priznaje u onoj mjeri u kojoj je vjerojatno da će biti raspoloživa oporeziva dobit na temelju koje je moguće iskoristiti privremene razlike koje se odbijaju.

Odgođene porezne obveze i porezna imovina ne priznaju se po privremenim razlikama koje proizlaze iz goodwilla ili početnim priznavanjem druge imovine i obveza, osim kod poslovnog spajanja, u transakcijama koje ne utječu ni na poreznu niti računovodstvenu dobit.

Odgođene porezne obveze priznaju se na temelju oporezivih privremenih razlika koje nastaju po osnovi ulaganja u ovisna i pridružena društva, odnosno udjela u zajedničkim ulaganjima, osim ako Grupa nije u mogućnosti kontrolirati poništenje privremene razlike i ako je vjerojatno da se privremena razlika neće poništiti u dogledno vrijeme.

Knjigovodstveni iznos odgođene porezne imovine preispituje se na svaki izvještajni datum i umanjuje u onoj mjeri u kojoj više nije vjerojatno da će biti raspoloživ dostatan iznos oporezive dobiti za povrat cijelog ili dijela porezne imovine.

## Bilješke uz konsolidirane financijske izvještaje (nastavak)

Za godinu završenu 31. prosinca 2016. godine

(svi iznosi su izraženi u tisućama kuna)

---

### 3. TEMELJNE RAČUNOVODSTVENE POLITIKE (NASTAVAK)

#### 3.12. Porez na dobit (nastavak)

##### *Odgođeni porez (nastavak)*

Odgođeni porez obračunava se po poreznim stopama za koje se očekuje da će biti u primjeni u razdoblju u kojem će doći do podmirenja obaveze ili realizacije sredstva, temeljenim na poreznim zakonima koji su na snazi ili u postupku donošenja do datuma izvještaja o financijskom položaju. Izračun odgođenih poreznih obaveza i imovine održava iznos za koji se očekuje da će nastati obaveza ili povrat na datum izvještavanja.

Odgođena porezna imovina i obaveze se prebijaju ako postoji zakonsko pravo da se tekućom poreznom imovinom pokriju tekuće porezne obaveze te kada se odnose na porezne prihode koje utvrđuje ista porezna uprava, a Grupa namjerava sravniti svoju tekuću poreznu imovinu s poreznim obavezama.

##### *Tekući i odgođeni porez za razdoblje*

Tekući i odgođeni porezi se priznaju u dobit i gubitak, osim poreza koji se odnose na stavke koje se iskazuju u sklopu ostale sveobuhvatne dobiti ili izravno u glavnici, u kom slučaju se i porez također iskazuje u sklopu ostale sveobuhvatne dobiti, odnosno izravno u glavnici. Kod tekućih i odgođenih poreza koji proizlaze iz prvog knjiženja poslovnog spajanja, porezni učinak se uključuje u obračun poslovnog spajanja. U slučaju poslovnog spajanja, porezi se uzimaju u obzir kod izračuna goodwilla ili utvrđivanju viška udjela kupca u neto fer vrijednosti prepoznatljive imovine, obaveza i mogućih obavezama kupca u odnosu na trošak.

##### *Porez na dodanu vrijednost*

Porezna uprava zahtijeva podmirenje PDV-a na neto osnovi. PDV koji proizlazi iz transakcija prodaje i kupnje priznaje se i iskazuje u izvještaju o financijskom položaju na neto osnovi. U slučaju umanjenja potraživanja za ispravak vrijednosti, gubitak od umanjenja iskazuje se u bruto iznosu potraživanja, uključujući PDV.

## Bilješke uz konsolidirane financijske izvještaje (nastavak)

Za godinu završenu 31. prosinca 2016. godine

(svi iznosi su izraženi u tisućama kuna)

### 3. TEMELJNE RAČUNOVODSTVENE POLITIKE (NASTAVAK)

#### 3.13. Nekretnine, postrojenja i oprema

##### Vrednovanje nekretnina, postrojenja i oprema po trošku nabave

Društva unutar Grupe su u prosincu 2016. godine odlučila vrednovati građevinska zemljišta i građevinske objekte po revalorizacijskom modelu. Ostale nekretnine, postrojenja i oprema unutar Grupe se iskazuju po trošku nabave umanjenom za ispravak vrijednosti.

Nekretnine, postrojenja i oprema iskazuju se po trošku nabave umanjenom za ispravak vrijednosti. Trošak nabave dugotrajne materijalne imovine obuhvaća nabavnu vrijednost, uvozne pristojbe i bespovratne poreze na promet, kao i sve druge troškove koji se mogu izravno pripisati dovođenju sredstva u stanje za njegovu namjeravanu uporabu.

Troškovi tekućeg održavanja i popravaka priznaju se kao rashod kad su nastali. U situacijama gdje je jasno da su troškovi rezultirali povećanjem budućih očekivanih ekonomskih koristi, koje se trebaju ostvariti uporabom nekretnina, postrojenja i opreme iznad njenih izvorno procijenjenih mogućnosti, se kapitaliziraju, odnosno uključuju u knjigovodstvenu vrijednost tog sredstva. Dobici i gubici temeljem rashodovanja ili otuđenja nekretnina, postrojenja i opreme iskazuju se kao kroz dobit ili gubitak u razdoblju u kojem su nastali. Obračun amortizacije započinje stavljanjem sredstva u uporabu. Amortizacija se obračunava tako da se trošak nabave, izuzev zemljišta i imovine u pripremi, otpisuje tijekom procijenjenog vijeka uporabe sredstva primjenom pravocrtne metode kako slijedi:

Vrsta imovine	Vijek trajanja	Godišnje stope
Građevinski objekti	20 - 40 godina	2,5% – 5%
Postrojenja i oprema	4 -10 godina	10% – 25%
Alati, pogonski inventar i transportna imovina	4 – 5 godina	20% – 25%
Nematerijalna imovina	4 – 5 godina	20% – 25%

Preostala vrijednost imovine predstavlja procijenjeni iznos koji bi Grupa trenutno dobila od prodaje imovine umanjen za procijenjeni trošak prodaje u slučaju da je imovina dosegla starost i stanje koje se očekuje na kraju vijeka trajanja imovine. Preostala vrijednost imovine je nula ako Grupa očekuje da će ju koristiti do kraja njenog vijeka trajanja. Preostala vrijednost imovine i korisni vijek uporabe pregledavaju se na svaki izvještajni datum i po potrebi usklađuju.

U slučaju da je knjigovodstveni iznos imovine veći od procijenjenog nadoknadivog iznosa, razlika se otpisuje do nadoknadivog iznosa.



## Bilješke uz konsolidirane financijske izvještaje (nastavak)

Za godinu završenu 31. prosinca 2016. godine

(svi iznosi su izraženi u tisućama kuna)

---

### 3. TEMELJNE RAČUNOVODSTVENE POLITIKE (NASTAVAK)

#### 3.14. Nekretnine, postrojenja i oprema (nastavak)

##### Revalorizacijski model vredovanja nekretnina, postrojenja i oprema

Društva unutar grupe su u prosincu 2016. godine napravila procjenu vrijednosti građevinskih zemljišta i građevinskih objekata. Odlukom Uprave građevinska zemljišta i građevinski objekti se od 31. prosinca 2016. godine vrednuju po revalorizacijskom modelu.

Građevinska zemljišta i građevinski objekti su iskazani po revaloriziranom iznosu kojeg čini fer vrijednost na datum revalorizacije umanjena za svaki kasniji ispravak vrijednosti (akumuliranu amortizaciju) i kasnije akumulirane gubitke od umanjenja.

Fer vrijednost zemljišta i zgrada je njihova tržišna vrijednost. Ova vrijednost utvrđuje se procjenom koju redovito obavljaju profesionalno kvalificirani procjenitelji.

Revalorizacija se treba provoditi dovoljno redovito tako da se knjigovodstveni iznos bitno ne razlikuje u odnosu da se do njega dolazi utvrđivanjem fer vrijednosti na datum bilance. Učestalost revaloriziranja ovisi o promjenama fer vrijednosti predmeta nekretnina, postrojenja i opreme koja se revaloriziraju.

Kada je knjigovodstveni iznos sredstva poveća kao rezultat revalorizacije, to povećanje treba izravno odobriti glavnici kao revalorizacijska rezerva. Međutim, revalorizacijsko povećanje treba priznati kao prihod do iznosa do kojeg ono poništava revalorizacijsko smanjenje vrijednosti istog sredstva, koje je prethodno bilo priznato kao rashod.

Kada se knjigovodstveni iznos sredstva smanji zbog revalorizacije, to smanjenje treba priznati kao rashod. Međutim, revalorizacijsko smanjenje treba izravno teretiti bilo koji odnosni revalorizacijski višak do iznosa do kojeg ovo smanjenje ne premašuje iznos koji postoji kao revalorizacijska rezerva za isto sredstvo.

Revalorizacijski višak koji je sastavni dio glavnice može se izravno transferirati na zadržanu zaradu, ako je višak realiziran. Cjelokupni višak može se realizirati povlačenjem ili otuđenjem sredstva. Međutim, neki se viškovi mogu realizirati, ako poduzeće koristi sredstvo, a u tom je slučaju iznos realiziranog viška razlika između amortizacije zasnovane na revaloriziranom knjigovodstvenom iznosu sredstva i amortizacije zasnovane na izvornom trošku nabave sredstva.

## Bilješke uz konsolidirane financijske izvještaje (nastavak)

Za godinu završenu 31. prosinca 2016. godine

(svi iznosi su izraženi u tisućama kuna)

---

### 3. TEMELJNE RAČUNOVODSTVENE POLITIKE (NASTAVAK)

#### 3.15. Nematerijalna imovina

##### *Računalni software*

Licence za software kapitaliziraju se na temelju troškova stjecanja i troškova koji nastaju dovođenjem software-a u radno stanje. Ovi troškovi amortiziraju se tijekom njihovog korisnog vijeka uporabe.

##### *Interno stvorena nematerijalna imovina – troškovi razvoja*

Izdaci nastali aktivnostima istraživanja se priznaju kao rashod u razdoblju u kojem su nastali. Interno stvoreno nematerijalno sredstvo koje je nastalo razvojem (ili u razvojnoj fazi internog projekta) se priznaje onda, i samo onda, ako je moguće dokazati sve niže navedeno:

- tehničku provedivost dovršenja nematerijalnog sredstva kako bi bilo raspoloživo za uporabu ili prodaju;
- namjeru dovršenja nematerijalnog sredstva i njegove uporabe ili prodaje;
- mogućnost uporabe ili prodaje nematerijalnog sredstva;
- način na koji će materijalno sredstvo stvarati buduće vjerojatne ekonomske koristi;
- dostupnost odgovarajućih tehničkih, financijskih i drugih resursa za okončanje razvoja, te korištenje ili prodaju nematerijalnog sredstva;
- mogućnost pouzdanog utvrđivanja izdataka koji se mogu povezati s razvojem nematerijalnog sredstva.

## Bilješke uz konsolidirane financijske izvještaje (nastavak)

Za godinu završenu 31. prosinca 2016. godine

(svi iznosi su izraženi u tisućama kuna)

### 3. TEMELJNE RAČUNOVODSTVENE POLITIKE (NASTAVAK)

#### 3.14. Nematerijalna imovina (nastavak)

*Interno stvorena nematerijalna imovina – troškovi razvoja (nastavak)*

Iznos koji se početno priznaje kod interno stvorenog nematerijalnog sredstva jest zbroj izdataka nastalih od datuma na koji je sredstvo prvi put udovoljilo gore navedenim kriterijima priznavanja. Ako interno stvoreno nematerijalno sredstvo nije moguće priznati, izdaci povezani s razvojem se uključuju u dobit ili gubitak razdoblja u kojem su nastali. Nakon početnog priznavanja, interno stvorena nematerijalna imovina se iskazuje po trošku umanjenom za ispravak vrijednosti i akumulirane gubitke od umanjenja vrijednosti po istoj osnovi kao i odvojeno stečena nematerijalna imovina.

#### 3.15. Umanjenje vrijednosti nekretnina, postrojenja i opreme i nematerijalne imovine

Na svaki izvještajni dan, Grupa provjerava knjigovodstvene iznose svojih nekretnina, postrojenja i opreme i nematerijalne imovine kako bi utvrdila da li postoje naznake da je došlo do gubitaka zbog umanjenja vrijednosti. Ako takve naznake postoje, procjenjuje se nadoknadiivi iznos sredstva da bi se mogli odrediti eventualni gubici nastali zbog umanjenja. Ako nadoknadiivi iznos nekog sredstva nije moguće procijeniti, Grupa procjenjuje nadoknadiivi iznos jedinice koja stvara novac kojoj to sredstvo pripada. Ako je moguće odrediti realnu i dosljednu osnovu za raspoređivanje, imovina društava se također raspoređuje na pojedine jedinice koje stvaraju novac ili, ako to nije moguće, na najmanju skupinu jedinica koje stvaraju novac za koju je moguće odrediti realnu i konzistentnu osnovu raspoređivanja.

Nematerijalna imovina neodređenog vijeka uporabe i nematerijalna imovina koja još nije raspoloživa za uporabu se testira na umanjenje jednom godišnje te svaki puta kad postoji naznaka o mogućem umanjenju imovine.

Nadoknadiivi iznos je veći iznos uspoređujući fer vrijednost umanjenju za troškove prodaje i vrijednost imovine u uporabi. Za potrebe procjene vrijednosti u uporabi, procijenjeni budući novčani tokovi diskontiraju se do sadašnje vrijednosti primjenom diskontne stope prije oporezivanja koja odražava sadašnju tržišnu procjenu vremenske vrijednosti novca i rizike specifične za to sredstvo za koje procjene budućih novčanih tokova nisu bile usklađene. Ako je nadoknadiivi iznos nekog sredstva (ili jedinice koja stvara novac) procijenjen na iznos niži od knjigovodstvenog, knjigovodstveni iznos toga sredstva (jedinice koja stvara novac) umanjuje se do nadoknativog iznosa. Gubici od umanjenja vrijednosti priznaju se odmah kao rashod, osim kod sredstva iskazanog u revaloriziranom iznosu, u kojem slučaju se gubitak od umanjenja iskazuje kao smanjenje vrijednosti proizašlo iz revalorizacije sredstva. Kod naknadnog poništenja gubitka od umanjenja vrijednosti, knjigovodstveni iznos sredstva (jedinice koja stvara novac) povećava se do revidiranog procijenjenog nadoknativog iznosa toga sredstva na način da uvećana knjigovodstvena vrijednost ne premašuje knjigovodstvenu vrijednost koja bi bila utvrđena da u prethodnim godinama nije bilo priznatih gubitaka od umanjenja na tom sredstvu (jedinici koja stvara novac).

## Bilješke uz konsolidirane financijske izvještaje (nastavak)

Za godinu završenu 31. prosinca 2016. godine

(svi iznosi su izraženi u tisućama kuna)

### 3. TEMELJNE RAČUNOVODSTVENE POLITIKE (NASTAVAK)

#### 3.16. Ulaganja u nekretnine

Ulaganja u nekretnine predstavljaju nekretnine (zemljišta i građevinske objekte) koje Društvo drži radi ostvarivanja prihoda od najma i povećanja njihove tržišne vrijednosti. Ulaganja u nekretnine početno se mjeri po trošku. Nakon početnog priznavanja, ulaganja u nekretnine se vrednuju po trošku umanjenom za ispravak vrijednosti i akumulirane gubitke od umanjenja vrijednosti.

Ulaganje u nekretnine se prestaje priznavati, tj. isknjižava se prodajom ili trajnim povlačenjem iz uporabe, kao i kad se od njenog otuđenja ne očekuju buduće ekonomske koristi. Svaka dobit, odnosno svaki gubitak nastao isknjižavanjem nekretnine, a utvrđuje se kao razlika između neto priljeva ostvarenih prodajom i neto knjigovodstvene vrijednosti predmetne nekretnine, uključuje se u dobit i gubitak razdoblja u kojem se nekretnina prestala priznavati.

#### 3.17. Zalihe

Zalihe se iskazuju po trošku ili neto očekivanoj prodajnoj vrijednosti koja se može realizirati, ovisno o tome što je niže. Trošak obuhvaća direktan materijal i, ako je primjenjivo, direktne troškove rada i sve režijske/indirektne troškove povezane s dovođenjem zaliha do njihove sadašnje lokacije i u sadašnje stanje.

U slučajevima kad je potrebno svesti vrijednost zaliha na neto očekivanu prodajnu vrijednost, obavlja se ispravak vrijednosti zaliha na teret rashoda za tekuću godinu.

Neto očekivana prodajna vrijednost, koja se može realizirati, predstavlja procijenjenu prodajnu cijenu umanjenu za sve procijenjene troškove dovršenja i troškove marketinga, prodaje i distribucije.

Pod zalihama sitnog inventara podrazumijevaju se alati, pogonski i uredski inventar te slična sredstva za rad za koja se očekuje da će se koristiti do jedne godine dana i sredstva koja se ne smatraju dugotrajnom imovinom, utrošak odnosno stavljanje u upotrebu zaliha sitnog inventara i auto-guma kao i rezervnih dijelova uključuje se u troškove metodom jednokratnog otpisa, trgovačka roba predstavlja zalihe kupljene robe predviđene ponovnoj prodaji, a iskazuje se po prodajnim cijenama umanjenim za iznos poreza na dodanu vrijednost i iznosa razlike u cijeni robe (marža), zalihe proizvodnje i gotovih proizvoda mjere se po neto utrživoj vrijednosti odnosno po cijeni koštanja proizvodnje, zavisno od toga koja je niža, uz obračunavanje mogućeg odstupanja od cijene koštanja proizvodnje tijekom godine. Nakon prodaje, Društvo priznaje knjigovodstvenu vrijednost tih zaliha kao rashod u razdoblju u kojem je priznat odnosni prihod. Također, iznos bilo kojeg otpisa zaliha do neto utržive vrijednosti i svi manjkovi zaliha priznaju se kao rashod u razdoblju otpisa, odnosno nastanka manjka. Iznos bilo kojeg poništenja otpisa zaliha kao posljedica povećanja neto utržive vrijednosti priznaje se kao smanjenje iznosa zaliha priznatih kao rashod u razdoblju u kojem je došlo do poništenja.

## Bilješke uz konsolidirane financijske izvještaje (nastavak)

Za godinu završenu 31. prosinca 2016. godine

(svi iznosi su izraženi u tisućama kuna)

### 3. TEMELJNE RAČUNOVODSTVENE POLITIKE (NASTAVAK)

#### 3.18. Potraživanja od kupaca i dani predujmovi

Potraživanja od kupaca početno se priznaju po trošku koji je jednak fer vrijednosti u trenutku priznavanja, a naknadno se mjere po amortiziranom trošku uporabom metode efektivne kamatne stope, ako je značajno, a ako nije po nominalnom iznosu, umanjene za ispravak vrijednosti. Ispravak vrijednosti potraživanja provodi se kada postoje objektivni dokazi da Grupa neće moći naplatiti sva svoja potraživanja u skladu s dogovorenim uvjetima. Značajne financijske poteškoće dužnika, vjerojatnost dužnikovog stečaja te neizvršenje ili propusti u plaćanjima, smatraju se pokazateljima umanjenja vrijednosti potraživanja. Iznos ispravka vrijednosti utvrđuje se kao razlika između knjigovodstvene vrijednosti i nadoknadivog iznosa potraživanja, a predstavlja sadašnju vrijednost očekivanih novčanih priljeva diskontiranih korištenjem efektivne kamatne stope. Iznosi ispravka vrijednosti potraživanja iskazuju se u konsolidiranom izvještaju o sveobuhvatnoj dobiti u okviru vrijednosnih usklađenja.

#### 3.19. Novac i novčani ekvivalenti

Novčana sredstva se sastoje od stanja na računima u bankama i novca u blagajni, te depozita i vrijednosnih papira unovčivih po pozivu ili najkasnije u roku od tri mjeseca.

#### 3.20. Dionički kapital

Dionički kapital sastoji se od redovnih dionica. Primici koji se iskazuju u glavnici pri izdavanju novih dionica, iskazuju se umanjeni za pripadajuće troškove transakcije i porez na dobit. Iznos fer vrijednosti primljene naknade iznad nominalne vrijednosti izdanih dionica prikazan je u bilješkama kao kapitalna dobit.

Plaćena naknada za kupljene vlastite dionice, uključujući sve izravno pripadajuće troškove transakcije (umanjene za porez na dobit), umanjuje dioničku glavnici koja se može pripisati dioničarima Društva sve do povlačenja dionica, njihovog ponovnog izdavanja ili prodaje. Kada se takve dionice kasnije prodaju ili ponovno izdaju, svaka primljena naknada, umanjena za sve izravno pripadajuće troškove transakcije kao i učinke poreza na dobit, uključena je u glavnici koja se može pripisati dioničarima Društva.

#### 3.21. Primanja radnika

##### a) Obveze za mirovine i ostale obveze nakon umirovljenja

U toku redovnog poslovanja prilikom isplata plaća Grupa u ime svojih radnika koji su članovi obveznih mirovinskih fondova obavlja redovita plaćanja doprinosa sukladno zakonu. Obvezni mirovinski doprinosi fondovima iskazuju se kao dio troška plaća kada se obračunaju. Grupa nema dodatni mirovinski plan te stoga nema nikakvih drugih obveza u svezi s mirovinama radnika. Nadalje, Grupa nema obvezu osigurati bilo koja druga primanja radnika nakon njihova umirovljenja.

## Bilješke uz konsolidirane financijske izvještaje (nastavak)

Za godinu završenu 31. prosinca 2016. godine

(svi iznosi su izraženi u tisućama kuna)

### 3. TEMELJNE RAČUNOVODSTVENE POLITIKE (NASTAVAK)

#### 3.21. Primanja radnika (nastavak)

##### *b) Redovne otpremnine kod odlaska u mirovinu*

Otpremnine koje dopijevaju u razdoblju duljem od 12 mjeseci nakon izvještajnog datuma, diskontiraju se na njihovu sadašnju vrijednost.

##### *c) Dugoročna primanja radnika*

Kod planova definiranih mirovinskih primanja, troškovi primanja određuju se metodom projicirane kreditne jedinice na temelju procjene koja se obavlja na svaki izvještajni datum. Dobici i gubici nastali na temelju procjene priznaju se u razdoblju u kojem su nastali.

Trošak minolog rada priznaje se odmah u onoj mjeri u kojoj su prava na primanja već stečena. U suprotnom, amortizira se razmjerno tijekom određenog razdoblja sve do trenutka stjecanja prava na naknade.

#### 3.22. Rezerviranja

Rezerviranja se priznaju kad Grupa ima sadašnju obvezu (zakonsku ili izvedenu) koja je nastala kao rezultat prošlih događaja, ako je vjerojatno da će Grupa trebati podmiriti tu obvezu i ako se iznos obveze može pouzdano procijeniti.

Rezerviranja se preispituju na dan izvještaja o financijskom položaju, te se usklađuju s procjenom temeljenom na trenutno najboljim saznanjima. Kad je iznos smanjenja vrijednosti novca značajan, iznos rezerviranja je sadašnja vrijednost troškova za koje se očekuje da će nastati kako bi se podmirila obveza, utvrđenih korištenjem procijenjene bez rizične kamatne stope kao diskontne stope. Kad se koristi diskontiranje, svake se godine utjecaj diskontiranja knjiži kao financijski trošak, te je iskazana vrijednost rezerviranja povećana svake godine za proteklo vrijeme.

Iznos priznat kao rezerviranje je najbolja procjena naknade koja će biti potrebna kako bi se podmirila sadašnja obveza na datum izvještaja o financijskom položaju, uzimajući u obzir rizike i neizvjesnosti povezane s obvezom. Ako se rezerviranje mjeri koristeći procjenu novčanih tokova potrebnih za podmirenje sadašnje obveze, knjigovodstveni iznos obveze je sadašnja vrijednost tih novčanih tokova.

Kad se od treće strane očekuje povrat nekih ili svih ekonomskih koristi koje su potrebne da bi se rezerviranje podmirilo, povezano potraživanje se priznaje kao sredstvo ako je gotovo u potpunosti izvjesno da će naknada biti primljena, te ako je iznos potraživanja moguće pouzdano izmjeriti.

## Bilješke uz konsolidirane financijske izvještaje (nastavak)

Za godinu završenu 31. prosinca 2016. godine

(svi iznosi su izraženi u tisućama kuna)

### 3. TEMELJNE RAČUNOVODSTVENE POLITIKE (NASTAVAK)

#### 3.22. Rezerviranja (nastavak)

Rezerviranja za restrukturiranje se priznaju ako je Grupa pripremila razrađen formalan plan restrukturiranja i ako je početkom primjene plana ili objavljivanjem njegovih glavnih obilježja među onima obuhvaćenima planom potaknula valjano očekivanje da će restrukturiranje provesti. Mjerenje rezerviranja za restrukturiranje uključuje samo izravne troškove restrukturiranja, a to su iznosi koji su nužno povezani s restrukturiranjem i koji nisu povezani s redovnim aktivnostima subjekta.

#### 3.23. Potencijalne obveze

Potencijalne obveze ne priznaju se u financijskim izvještajima. One se objavljuju jedino ako mogućnost odljeva resursa koji čine gospodarske koristi nije daleka. Potencijalna imovina se ne priznaje u financijskim izvještajima, nego se objavljuje u trenutku kada postane vjerojatan priljev gospodarskih koristi.

#### 3.24. Događaji nakon izvještajnog datuma

Događaji nakon izvještajnog datuma koji pružaju dodatne informacije o položaju Grupe na izvještajni datum (događaji koji imaju za učinak usklađenja) odražavaju se u financijskim izvještajima. Oni događaji koji nemaju za posljedicu usklađenja, objavljeni su u bilješkama uz financijske izvještaje ako su od materijalnog značaja.

#### 3.25. Financijska imovina

Ulaganja se priznaju i prestaju priznavati na datum trgovanja, a to je datum na koji se ulaganje kupuje ili prodaje temeljem ugovora čiji uvjeti nalažu isporuku ulaganja u roku utvrđenom na predmetnom tržištu i početno se mjere po fer vrijednosti uvećanoj za troškove transakcije, osim one financijske imovine koja je svrstana u kategoriju kod koje se promjene fer vrijednosti iskazuju u izvještaju o sveobuhvatnoj dobiti, koja se početno mjeri po fer vrijednosti.

Financijska imovina je razvrstana u sljedeće kategorije: financijska imovina "po fer vrijednosti kroz račun dobiti i gubitka", "ulaganja koja se drže do dospelosti", "financijska imovina raspoloživa za prodaju" te "dani zajmovi i potraživanja". Klasifikacija ovisi o vrsti i namjeni financijskog sredstva i određuje se kod prvog priznavanja.

## Bilješke uz konsolidirane financijske izvještaje (nastavak)

Za godinu završenu 31. prosinca 2016. godine

(svi iznosi su izraženi u tisućama kuna)

### 3. TEMELJNE RAČUNOVODSTVENE POLITIKE (NASTAVAK)

#### 3.25. Financijska imovina (nastavak)

##### *Metoda efektivne kamate*

Metoda efektivne kamate je metoda kojom se izračunava amortizirani trošak financijskog sredstva i prihod od kamata raspoređuje tijekom relevantnog razdoblja. Efektivna kamatna stopa jest stopa kojom se procijenjeni budući novčani priljevi, uključujući sve naknade po plaćenim ili primljenim bodovima koje su sastavni dio efektivne kamatne stope, zatim troškove transakcije i druge premije i diskonte, diskontiraju tijekom očekivanog vijeka financijskog sredstva ili kraćeg razdoblja ako je primjenjivo.

Prihodi od dužničkih instrumenata, osim financijske imovine određene za iskazivanje po fer vrijednosti kroz račun o dobiti i gubitku, se priznaju po osnovi efektivne kamate.

##### *Ulaganja koja se drže do dospijea*

Ulaganja koja se drže do dospijea su neizvedena, tj. nederivativna financijska imovina s fiksnim ili odredivim plaćanjima i fiksnim dospijecom koje Društvo izričito namjerava i sposobna je držati do dospijea. Nakon prvog priznavanja, ulaganja koja se drže do dospijea se vrednuju po amortiziranom trošku, koji se utvrđuje primjenom metode efektivne kamate, ispravljenom za eventualne gubitke zbog umanjenja vrijednosti.

##### *Financijska imovina raspoloživa za prodaju*

Financijska imovina raspoloživa za prodaju je neizvedena financijska imovina koja je ili predodređena kao financijska imovina raspoloživa za prodaju, ili ona koja nije razvrstana u a) zajmove i potraživanja, b) ulaganja koja se drže do dospijea ili c) financijsku imovinu predodređenu za iskazivanje po fer vrijednosti kroz dobiti i gubitak.

Neuvrštene dionice i uvršteni otkupivi zapisi u posjedu Grupe kojima se trguje na aktivnom tržištu su svrstani u kategoriju imovine raspoložive za prodaju i iskazani po fer vrijednosti. Fer vrijednost se određuje kako je to opisano u bilješci 36, a dobiti i gubici koji proizlaze iz promjena fer vrijednosti se priznaju izravno u glavnici u sklopu revalorizacijske pričuve za ulaganja, izuzev gubitaka zbog umanjenja vrijednosti, kamata koje se izračunavaju metodom efektivne kamate i tečajnih razlika po monetarnoj imovini, koji se svi priznaju izravno u konsolidiranom izvještaju o sveobuhvatnoj dobiti. Kod prodaje ili utvrđenog umanjenja vrijednosti ulaganja, kumulativna dobit ili kumulativni gubitak prethodno priznat u sklopu revalorizacijske pričuve za ulaganja se uključuje u konsolidirani izvještaj o sveobuhvatnoj dobiti razdoblja.

Dividende na glavnicike instrumente svrstane u portfelj imovine raspoložive za prodaju se priznaju u konsolidiranom izvještaju o sveobuhvatnoj dobiti kad je utvrđeno pravo Društva na primitak dividende.



## Bilješke uz konsolidirane financijske izvještaje (nastavak)

Za godinu završenu 31. prosinca 2016. godine

(svi iznosi su izraženi u tisućama kuna)

### 3. TEMELJNE RAČUNOVODSTVENE POLITIKE (NASTAVAK)

#### 3.25. Financijska imovina (nastavak)

##### *Financijska imovina raspoloživa za prodaju (nastavak)*

Fer vrijednost monetarne imovine raspoložive za prodaju koja je denominirana u stranoj valuti se određuje u valuti u kojoj je imovina denominirana i zatim preračunava po spot tečaju na izvještajni dan. Promjena fer vrijednosti koja je povezana s tečajnim razlikama koje su posljedica promjene amortiziranog troška sredstva se priznaje u konsolidiranom izvještaju o sveobuhvatnoj dobiti, a druge promjene se priznaju u glavnici.

##### *Dani zajmovi i potraživanja*

Zajmovi i potraživanja su nederivativna financijska imovina s fiksnim ili odredivim plaćanjima koja ne kotira na aktivnom tržištu. Potraživanja od kupaca po danim zajmovima i druga potraživanja s fiksnim ili odredivim plaćanjima vode se po amortiziranom trošku primjenom metode efektivne kamatne stope, umanjenom za eventualne gubitke zbog umanjenja.

Prihodi od kamata se priznaju primjenom efektivne kamatne stope, izuzev kod kratkoročnih potraživanja, kod kojih priznavanje kamata ne bi bilo materijalno značajno.

##### *Umanjenje financijske imovine*

Financijska imovina, osim imovine koja se vodi po fer vrijednosti kroz prikaz promjena fer vrijednosti u dobiti ili gubitku, se na kraju svakog izvještajnog razdoblja preispituje kako bi se utvrdilo postojanje pokazatelja o eventualnom umanjenju. Financijska imovina je umanjena ako postoji objektivni dokaz da je na procijenjene buduće novčane tokove ulaganja utjecao jedan događaj ili više njih nakon početnog priznavanja financijskog sredstva.

Kod vlasničkih udjela iz portfelja raspoloživog za prodaju, značajan ili dugotrajniji pad fer vrijednosti vrijednosnog papira ispod njegove nabavne vrijednosti se smatra objektivnim dokazom umanjenja.

Kod sve ostale financijske imovine, objektivni dokaz umanjenja može uključiti:

- značajne financijske poteškoće kod izdavatelja ili druge ugovorne strane, ili
- kršenje ugovora, primjerice kašnjenje u plaćanju ili neplaćanje kamata ili glavnice, ili
- izgledno pokretanje stečaja ili financijskog restrukturiranja kod dužnika, ili
- nestanak aktivnog tržišta za predmetnu financijsku imovinu zbog financijskih poteškoća.

## Bilješke uz konsolidirane financijske izvještaje (nastavak)

Za godinu završenu 31. prosinca 2016. godine

(svi iznosi su izraženi u tisućama kuna)

### 3. TEMELJNE RAČUNOVODSTVENE POLITIKE (NASTAVAK)

#### 3.25. Financijska imovina (nastavak)

##### *Umanjenje financijske imovine (nastavak)*

Kod određenih kategorija financijske imovine, kao što su potraživanja od kupaca, imovina kod koje je procijenjeno da nije pojedinačno umanjena se kasnije podvrgava procjeni umanjenja na skupnoj osnovi. Objektivni dokaz o umanjenju portfelja potraživanja može uključiti iskustvo Grupe u naplati potraživanja u proteklom razdoblju, povećanje broja potraživanja s prosječnim kašnjenjem u naplati iznad 360 dana, kao i znatne promjene nacionalnih ili lokalnih gospodarskih uvjeta koji su u korelaciji s kašnjenjem u naplati potraživanja.

Kod financijske imovine iskazane po amortiziranom trošku, iznos umanjenja je razlika između knjigovodstvenog iznosa sredstva i sadašnje vrijednosti procijenjenih budućih novčanih tokova diskontiranih primjenom izvorne efektivne kamatne stope na financijsko sredstvo.

Kod financijske imovine koja se vodi po trošku, iznos umanjenja je razlika između knjigovodstvene vrijednosti sredstva i sadašnje vrijednosti procijenjenih budućih novčanih tokova diskontiranih primjenom tekuće tržišne stope povrata za slično financijsko sredstvo. Jednom priznati gubitak od umanjenja se ne poništava u idućim razdobljima.

Knjigovodstvena vrijednost financijskog sredstva se izravno umanjuje za gubitke zbog umanjenja kod sve financijske imovine, izuzev potraživanja od kupaca, kod kojih se knjigovodstvena vrijednost umanjuje kroz konto ispravka vrijednosti. Potraživanje koje se smatra nenaplativim se otpisuje s konta ispravka vrijednosti, a kasnija naplata prethodno otpisanih iznosa se odobrava kontu ispravka vrijednosti. Promjene iznosa iskazanog na kontu ispravka vrijednosti se priznaju u dobit i gubitak.

Kod umanjenja financijskog sredstva iz portfelja raspoloživog za prodaju, kumulativni gubici ili gubici prethodno iskazani u sklopu ostale sveobuhvatne dobiti se prenose u dobit i gubitak tekućeg razdoblja.

Ako kod financijske imovine koja se vodi po amortiziranom trošku u idućim razdobljima dođe do smanjenja gubitka zbog umanjenja njene vrijednosti i smanjenje se objektivno može povezati s događajem nakon priznavanja umanjenja, gubici koji su temeljem umanjenja vrijednosti te imovine prethodno priznati u dobit i gubitak se poništavaju do iznosa knjigovodstvene vrijednosti ulaganja s datumom na koji je utvrđeno smanjenje gubitka a koji nije veći od amortiziranog troška koji bi bio utvrđen da umanjenje nije bilo priznato.

Gubici uslijed umanjenja glavnih instrumenata iz portfelja raspoloživog za prodaju koji su ranije priznati u dobit i gubitak se ne poništavaju kroz dobit i gubitak, a svako povećanje fer vrijednosti nakon utvrđenog gubitka zbog umanjenja se iskazuje kao pričuva iz revalorizacije ulaganja. Gubici od umanjenja se kod dužničkih vrijednosnih papira raspoloživih za prodaju kasnije poništavaju kroz dobit i gubitak ako se povećanje fer vrijednosti ulaganja može objektivno povezati s nekim događajem koji je uslijedio nakon priznavanja gubitka od umanjenja vrijednosti.

## Bilješke uz konsolidirane financijske izvještaje (nastavak)

Za godinu završenu 31. prosinca 2016. godine

(svi iznosi su izraženi u tisućama kuna)

### 3. TEMELJNE RAČUNOVODSTVENE POLITIKE (NASTAVAK)

#### 3.25. Financijska imovina (nastavak)

##### *Prestanak priznavanja financijske imovine*

Grupa prestaje priznavati financijsko sredstvo samo ako je isteklo ugovorno pravo na novčane tokove po osnovi sredstva, ako financijsko sredstvo prenese i ako svi rizici i sve nagrade povezane s vlasništvom nad tim sredstvom većim dijelom prelaze na drugi subjekt. Ako Grupa ne prenosi niti zadržava gotovo sve rizike i nagrade povezane s vlasništvom i ako i dalje ima kontrolu nad prenesenim sredstvom, priznaje svoj zadržani udjel u sredstvu te povezanu obvezu u iznosima koje eventualno mora platiti. Ako Grupa zadrži većim dijelom sve rizike i nagrade povezane s vlasništvom nad prenesenim financijskim sredstvom, to sredstvo nastavlja priznavati, zajedno s priznavanjem posudbe za koju je dan kolateral a koja je dobivena za prihode koje je primila.

Gubici uslijed umanjenja glavnih instrumenata iz portfelja raspoloživog za prodaju koji su ranije priznati u dobit i gubitak se ne poništavaju kroz dobit i gubitak, a svako povećanje fer vrijednosti nakon utvrđenog gubitka zbog umanjenja se iskazuje kao pričuva iz revalorizacije ulaganja. Gubici od umanjenja se kod dužničkih vrijednosnih papira raspoloživih za prodaju kasnije poništavaju kroz dobit i gubitak ako se povećanje fer vrijednosti ulaganja može objektivno povezati s nekim događajem koji je uslijedio nakon priznavanja gubitka od umanjenja vrijednosti.

#### 3.26. Financijske obveze i glavnici instrumenti koje je Grupa izdala

##### *Razvrstavanje u obveze ili glavnice*

Dužnički i glavnici instrumenti se razvrstavaju ili kao financijske obveze ili u glavnice, u skladu sa suštinom ugovornog sporazuma.

##### *Glavnici instrumenti*

Glavnici instrument je ugovor koji pruža dokaz o ostatku udjela u imovini subjekta nakon oduzimanja svih njegovih obveza. Glavnici instrumenti koje je izdala Grupa se evidentiraju u iznosu ostvarenih prihoda, umanjenih za direktne troškove izdavanja.

##### *Financijske obveze*

Financijske obveze se klasificiraju ili kao financijske obveze po fer vrijednosti kroz račun dobiti i gubitka ili kao ostale financijske obveze.

## Bilješke uz konsolidirane financijske izvještaje (nastavak)

Za godinu završenu 31. prosinca 2016. godine

(svi su iznosi izraženi u tisućama kuna)

### 3. TEMELJNE RAČUNOVODSTVENE POLITIKE (NASTAVAK)

#### 3.26. Financijske obveze i glavniki instrumenti koje je Grupa izdala (nastavak)

##### *Ostale financijske obveze*

Ostale financijske obveze, uključujući obveze po zajmovima i kreditima, se početno mjere po fer vrijednosti umanjenoj za troškove transakcije.

Ostale financijske obveze se kasnije mjere po amortiziranom trošku primjenom metode efektivne kamate, pri čemu se rashodi od kamata priznaju po osnovi efektivnog prinosa.

Metoda efektivne kamate je metoda kojom se izračunava amortizirani trošak financijske obveze i rashodi od kamata raspoređuju tijekom relevantnog razdoblja. Efektivna kamatna stopa jest stopa kojom se procijenjeni budući novčani odljevi diskontiraju tijekom očekivanog vijeka financijske obveze ili kraćeg razdoblja ako je primjenjivo.

##### *Prestanak priznavanja financijskih obveza*

Grupa prestaje priznavati financijske obveze onda, i samo onda kad su obveze Grupe podmirene, poništene ili su istekle.

#### 3.27. Usporedni iznosi

Usporedne informacije su po potrebi reklasificirane kako bi bile u skladu s prikazom tekuće godine. Značajnih materijalnih reklasifikacija u 2016. godini nije bilo.

#### 3.28. Ključne računovodstvene prosudbe i ključni izvori neizvjesnosti procjena

Kod primjene računovodstvenih politika Grupe, koje su prethodno opisane, Uprava treba davati prosudbe, procjene i izvoditi pretpostavke o knjigovodstvenim iznosima imovine i obveza koje nisu vidljive iz drugih izvora. Procjene i s njima povezane pretpostavke se temelje na iskustvu u proteklim razdobljima i drugim relevantnim čimbenicima. Stvarni rezultati se mogu razlikovati od procjena.

Procjene i pretpostavke na temelju kojih su procjene izvedene se kontinuirano preispituju. Izmjene računovodstvenih procjena se priznaju u razdoblju revidiranja procjene ako izmjena utječe samo na to razdoblje ili u razdoblju revidiranja procjene i u budućim razdobljima ako izmjena utječe i na tekuće i na buduća razdoblja.

## Bilješke uz konsolidirane financijske izvještaje (nastavak)

Za godinu završenu 31. prosinca 2016. godine

(svi su iznosi izraženi u tisućama kuna)

### 3. TEMELJNE RAČUNOVODSTVENE POLITIKE (NASTAVAK)

#### 3.28. Ključne računovodstvene prosudbe i ključni izvori neizvjesnosti procjena (nastavak)

##### *Vijek trajanja nekretnina, postrojenja i opreme i nematerijalne imovine*

Kao što je opisano u bilješci 3.13. i 3.14., Grupa pregledava procijenjeni vijek trajanja nekretnina, postrojenja i opreme i nematerijalne imovine na kraju svakog godišnjeg izvještajnog razdoblja. Nekretnine, postrojenja i oprema i nematerijalna imovina su iskazani po trošku nabave umanjenom za akumulirani ispravak vrijednosti.

##### *Ispravak vrijednosti potraživanja od kupaca*

Uprava utvrđuje ispravak vrijednosti potraživanja rizičnih u pogledu izvjesnosti naplate na temelju pregleda starosne strukture svih potraživanja te analize pojedinačnih značajnih iznosa. Ispravak vrijednosti potraživanja rizičnih u pogledu izvjesnosti naplate obavlja se na teret izvještaja o sveobuhvatnoj dobiti za tekuću godinu.

##### *Priznavanje prihoda*

Prilikom prosuđivanja, Uprava je primijenila pojedinačne kriterije za priznavanje prihoda od prodaje iz MRS-a 18 "Prihodi" a osobito da li je Društvo prenijelo na kupca značajne rizike i nagrade povezane s vlasništvom nad robom. Nakon detaljne kvantifikacije obveze Društva temeljem popravaka i dogovorenog limita do kojeg kupac može zatražiti dodatne radove ili zamjenu robe, Uprava je uvjeren da su značajni rizici i nagrade povezani s vlasništvom preneseni te da je primjereno prihode priznati u tekućoj godini, uz priznavanje odgovarajućih rezerviranja za troškove popravaka. Dodatno, kod priznavanja prihoda slijedom ugovora o izgradnji, u skladu s MRS-om 11, Uprava je uvjerenja da procijenjeni stupnjevi dovršenosti projekata koji su predmet priznavanja prihoda slijedom MRS-a 11, predstavljaju realnu procjenu.

##### *Posljedice određenih sudskih sporova*

Matica i ovisna društva su stranka u pamicama i postupcima nastalim u uobičajenom obavljanju poslovanja. Uprava koristi procjenu kada su najvjerojatnije posljedice tih aktivnosti procijenjene i rezerviranja su priznata na dosljednoj osnovi (vidjeti bilješku 37).

##### *Aktuarske procjene korištene za izračun naknada za odlazak u mirovinu*

Trošak definiranih planiranih naknada je utvrđen koristeći aktuarske procjene. Aktuarske procjene uključuju utvrđivanje pretpostavki o diskontiranim stopama, budućim povećanjima dohotka i smrtnosti ili stopi fluktuacije. Zbog dugoročne prirode tih planova, te procjene su predmet nesigurnosti.

##### *Rezerviranja*

Rezerviranja se priznaju kad Grupa ima sadašnju obvezu (zakonsku ili izvedenu) koja je nastala kao rezultat prošlih događaja, ako je vjerojatno da će Grupa trebati podmiriti tu obvezu i ako se iznos obveze može pouzdano procijeniti. Rezerviranja se preispituju na dan izvještaja o financijskom položaju, te se usklađuju s procjenom temeljenom na trenutno najboljim saznanjima.

## Bilješke uz konsolidirane financijske izvještaje (nastavak)

Za godinu završenu 31. prosinca 2016. godine

(svi su iznosi izraženi u tisućama kuna)

### 4. PRIHODI OD PRODAJE

	2016.	2015.
Prihod od prodaje u zemlji	412.346	256.392
Prihodi od prodaje u inozemstvu	144.258	120.751
	<b>556.604</b>	<b>377.143</b>

### 5. OSTALI PRIHODI

	2016.	2015.
Prihodi od ukidanja rezerviranja	6.518	7.661
Prihodi od prodaje dugotrajne imovine	4.334	3.635
Prihodi od otpisa obveza	2.198	276
Prihodi od prodaje sirovina i materijala	1.911	332
Prihodi od naplaćenih, vrijednosno usklađenih potraživanja	1.719	543
Prihodi od najma	1.235	1.229
Prihodi od potpora	932	210
Prihodi od prodaje nekurentnog i otpadnog materijala	789	-
Prihodi od naplate penala i šteta	778	240
Prihodi od prodaje trgovačke robe	151	1.369
Prihodi s osnove vlastitih proizvoda i usluga	9	289
Prihodi od konzultantskih usluga	-	1.019
Ostali poslovni prihodi	1.121	1.070
	<b>21.695</b>	<b>17.873</b>

## Bilješke uz konsolidirane financijske izvještaje (nastavak)

Za godinu završenu 31. prosinca 2016. godine

(svi su iznosi izraženi u tisućama kuna)

---

### 6. INFORMACIJE O SEGMENTIMA

Poslovni segmenti su oblikovani po kriteriju divizijskog poslovanja. U 2013. godini određene su 3 poslovne divizije:

- Industrija i energetika
- Obrana
- Transport

Poslovne divizije su sastavni dio internih financijskih izvještaja. Interne financijske izvještaje redovito pregledava Uprava i na osnovu njih ocjenjuje uspješnost poslovanja te donosi poslovne odluke.

S obzirom na činjenicu da prilikom donošenja poslovnih odluka i odlučivanja o načinu raspoređivanja resursa, glavni donositelj poslovnih odluka ne koristi informacije o rashodima, imovini i obvezama pojedinih segmenata, Grupa ne iskazuje u konsolidiranim financijskim izvještajima podatke o segmentalnim rashodima, imovini i obvezama.

Informacije o drugim poslovnim djelatnostima i poslovnim segmentima o kojima se ne izvještava se objedinjavaju i objavljuju u sklopu kategorije "svi ostali segmenti". Svi ostali segmenti obuhvaćaju djelatnosti proizvodnje, distribucije i opskrbe energijom subjekata koji posluju u industrijskoj zoni i manjim dijelom izvan industrijske zone te djelatnosti najma prostora na području zone sa carinskim, poreznim i drugim olakšicama.

Industrija i energetika obuhvaća gradnju velikih objekata.

Obrana obuhvaća proizvodnju vojne opreme.

Transport obuhvaća proizvodnju vagona.

## Bilješke uz konsolidirane financijske izvještaje (nastavak)

Za godinu završenu 31. prosinca 2016. godine

(svi su iznosi izraženi u tisućama kuna)

### 6. INFORMACIJE O SEGMENTIMA (NASTAVAK)

#### Prihodi i rezultati poslovanja po segmentima

Slijedi analiza prihoda Grupe po izvještajnim segmentima koji su prikazani u skladu sa MSFI 8. Prikazani prihodi odnose se na prihode od prodaje i ostale poslovne prihode.

	Prihodi segmenta	
	2016.	2015.
Industrija i energetika	382.081	226.218
Transport	113.124	91.714
Obrana	40.119	38.976
Svi ostali segmenti	42.975	38.108
	<b>578.299</b>	<b>395.016</b>

#### Teritorijalna analiza poslovanja

Grupa posluje u dva glavna teritorijalna područja po kojima su iskazani prihodi od prodaje.

	Prihodi od vanjskih kupaca	
	2016.	2015.
Tržište Hrvatske	412.346	256.392
Tržište Europske Unije	144.258	120.751
	<b>556.604</b>	<b>377.143</b>

#### Informacije o najvećim kupcima

	Prihodi po najvećim kupcima	
	2016.	2015.
Hrvatska Elektroprivreda d.d.	170.325	69.242
Jadranski naftovod d.d.	123.066	-
Atir-Rail	78.200	-
INA d.d.	9.512	31.134
HEP Proizvodnja d.o.o.	4.992	4.919
ERMEWA	-	87.550
Ministarstvo obrane Republike Hrvatske	-	48.344
	<b>386.095</b>	<b>241.189</b>

Grupa je u 2016. godini započela radove na novim projektima koji sa sobom donose i nove kooperante, dok su projekti (kooperanti) koji su bili aktualni 2015. godine tijekom 2016. godine provedeni kraju što je dovelo do značajne promjene u strukturi kupaca.



## Bilješke uz konsolidirane financijske izvještaje (nastavak)

Za godinu završenu 31. prosinca 2016. godine

(svi su iznosi izraženi u tisućama kuna)

### 7. MATERIJALNI TROŠKOVI

	2016.	2015.
Troškovi kooperanata	211.281	136.940
Troškovi sirovina i materijala	160.944	114.923
Troškovi prijevoza	4.003	2.331
Troškovi održavanja i popravaka	3.707	3.369
Troškovi reklama i sponzorstva	1.423	484
Troškovi najma	1.391	2.722
Intelektualne usluge	1.157	4.300
Troškovi agencija	332	802
Ostali vanjski troškovi	9.562	13.840
	<b>393.800</b>	<b>279.711</b>

Povećanje troškova kooperacije proizlazi iz ugovorenih projekata za 2016. godinu čiji su prihodi veći u odnosu na projekte u 2015. godini, te alikvotno tomu veći su i troškovi.

### 8. TROŠKOVI OSOBLJA

	2016.	2015.
Neto plaće i nadnice	61.320	64.055
Troškovi poreza i doprinosa iz plaća	21.087	21.547
Doprinosi na plaće	13.762	13.547
	<b>96.169</b>	<b>99.149</b>

Na dan 31. prosinca 2016. godine Grupa je zapošljavala 974 djelatnika (2015: 872 djelatnika).

## Bilješke uz konsolidirane financijske izvještaje (nastavak)

Za godinu završenu 31. prosinca 2016. godine

(svi su iznosi izraženi u tisućama kuna)

### 9. OSTALI TROŠKOVI

	2016.	2015.
Rezerviranja za gubitke po ugovorima o izgradnji*	44.187	4.262
Troškovi materijalnih prava djelatnika	7.402	5.540
Osiguranje	3.960	2.952
Naknade za bankarske usluge	2.865	2.968
Dnevnice, smještaj, prijevoz i terenski dodaci	2.554	4.160
Rezerviranja za rizike i troškove u jamstvenom roku	1.900	1.992
Članarine, porezi i doprinosi	1.312	1.471
Otpremnine i jubilarne nagrade	791	8.293
Reprezentacija	507	533
Ostali troškovi*	5.298	2.276
	<b>70.776</b>	<b>34.447</b>

\*Rezerviranja za gubitke po ugovorima o izgradnji u 2016. godini odnose se na rezerviranja po projektima HEP d.d. BE-TO Osijek (19.641 tisuće kuna), HEP d.d. BE-TO Sisak (17.438 tisuća kuna), INA d.d. Vukanovec (2.401 tisuća kuna), INA d.d. Vučkovec (1.764 tisuća kuna), INA d.d. Sisak (Blowdown) (1.638 tisućakuna) te HEP Proizvodnja d.o.o. TE-TO (1.305 tisuća kuna), a u 2015. godini se odnose na rezerviranja po projektima INA d.d. kuglasti spremnici (397 tisuća kuna, zatvaranje rezervacije zbog završetka projekta), HEP Proizvodnja d.o.o. TE-TO Zagreb (2.214 tisuća kuna) i INA d.d. Sisak (Blowdown) (1.651 tisuću kuna) a u 2014. godini na rezerviranja po projektima HEP Proizvodnja d.o.o. TE-TO (7.923 tisuće kn), INA d.d. Sisak (Blowdown) (7.290 tisuća kn), INA d.d. Vučkovec (2.823 tisuće kuna), INA d.d. kuglasti spremnici (1.646 tisuća kuna), HŽ Infrastruktura d.o.o. Buzin (405 tisuća kuna) i HŽ Infrastruktura d.o.o. Vrbovsko (192 tisuće kuna).

### 10. VRIJEDNOSNO USKLAĐENJE

	2016.	2015.
Vrijednosno usklađenje dugotrajne nematerijalna imovine	9.361	-
Vrijednosno usklađenje kratkoročnih potraživanja od kupaca	4.323	39
Vrijednosno usklađenje dugoročnih potraživanja od kupaca	244	-
Vrijednosno usklađenje dugotrajne materijalne imovine	8	-
Vrijednosno usklađenje zaliha nedovršene proizvodnje	-	371
Vrijednosno usklađenje gotovih proizvoda	-	315
	<b>13.936</b>	<b>725</b>

Grupacija Đuro Đaković je od 2008. godine razvijala vlastito kogeneracijsko postrojenje proizvodnje struje i toplinske energije na pogon drvene sječke. Postrojenje nije ostvarilo očekivane prodajne rezultate na tržištu radi malog kapaciteta proizvodnje i visoke cijene razvoja. Vođeni načelom opreza društvo Đuro Đaković Industrijska rješenja d.d. je umanjilo vrijednost ulaganja u postrojenje za 9.361 tisuću kuna.

Bilješke uz konsolidirane financijske izvještaje (nastavak)

Za godinu završenu 31. prosinca 2016. godine

(svi su iznosi izraženi u tisućama kuna)

**11. OSTALI POSLOVNI RASHODI**

	<b>2016.</b>	<b>2014.</b>
Neotpisana vrijednost rashodovane / (prodane) imovine	2.440	4.569
Penali, naknade šteta	59	1.255
Ostali poslovni rashodi	1.308	1.954
	<b>3.807</b>	<b>7.778</b>

**12. FINANCIJSKI PRIHODI**

	<b>2016.</b>	<b>2015.</b>
Pozitivne tečajne razlike	6.677	2.139
Prihodi od kamata	98	503
Ostali financijski prihodi	81	30
	<b>6.856</b>	<b>2.672</b>

**13. FINANCIJSKI RASHODI**

	<b>2016.</b>	<b>2015.</b>
Rashodi od kamata	21.814	13.755
Negativne tečajne razlike	5.473	2.863
Ostali financijski rashodi	-	12
	<b>27.287</b>	<b>16.630</b>

## Bilješke uz konsolidirane financijske izvještaje (nastavak)

Za godinu završenu 31. prosinca 2016. godine

(svi su iznosi izraženi u tisućama kuna)

### 14. POREZ NA DOBIT

Grupa nije porezni obveznik, već su to njezine pojedine članice.

Porezni rashod obuhvaća:

	2016.	2015.
Trošak tekućeg poreza	199	-
Odgođeni porezi	-	-
Porez na dobit u izvještaju o sveobuhvatnoj dobiti	<u>199</u>	<u>-</u>

Svođenje računovodstvene dobiti na porezni rashod tekuće godine:

	2016.	2015.
<b>Gubitak prije oporezivanja</b>	<b>(34.850)</b>	<b>(63.864)</b>
Porez na dobit po stopi od 20% (2015.: 20%)	(6.970)	(12.773)
Učinak porezno nepriznatih rashoda i neoporezivih prihoda	2.034	1.181
Učinak neoporezivih prihoda	(56)	-
Učinak nepriznate odgođene porezne imovine na porezne gubitke i porezne privremene razlike	5.191	(11.592)
<b>Porezni rashod</b>	<b><u>199</u></b>	<b><u>-</u></b>

### Preneseni porezni gubici

	2016.	2015.
Ukupni preneseni porezni gubici	<u>261.128</u>	<u>248.637</u>
	<b><u>261.128</u></b>	<b><u>248.637</u></b>

U skladu s poreznim propisima, porezna uprava može u svakom trenutku pregledati knjige i evidencije društva Đuro Đaković Grupa d.d. („Društvo”) i njegovih ovisnih društava („Grupa”) razdoblju od tri godine nakon isteka godine u kojoj je porezna obveza iskazana, te može nametnuti dodatne porezne obveze i kazne. Uprava Društva nije upoznata ni sa kakvim okolnostima koje bi mogle dovesti do potencijalnih značajnih obveza temeljem obavljenih nadzora.

## Bilješke uz konsolidirane financijske izvještaje (nastavak)

Za godinu završenu 31. prosinca 2016. godine

(svi su iznosi izraženi u tisućama kuna)

### 14. POREZ NA DOBIT (NASTAVAK)

Preneseni porezni gubici mogu se koristiti do:

	2016.	2015.
2016. porezni gubitak iz 2011. godine	-	3.523
2017. porezni gubitak iz 2012. godine	16.013	16.806
2018. porezni gubitak iz 2013. godine	78.834	79.821
2019. porezni gubitak iz 2014. godine	83.576	86.312
2020. porezni gubitak iz 2015. godine	59.605	62.175
2021. porezni gubitak iz 2016. godine	23.100	-
	<b>261.128</b>	<b>248.637</b>

U skladu s poreznim propisima, pojedina društva unutar Grupe su do kraja 2016. godine ostvarila prenosive porezne gubitke u iznosu od 261.128 tisuća kuna (2015. godina: gubitak u iznosu 248.637 tisuća kuna) koje je moguće iskoristiti najkasnije do 2021. godine. Iznosi neiskorištenih poreznih gubitaka ne koriste se za priznavanje odgođene porezne imovine u konsolidiranom izvještaju o financijskom položaju jer nije izvjesno da će biti ostvarena dostatna oporeziva dobit za korištenje ove odgođene porezne imovine.

Društvo je na dan 31. prosinca 2016. godine na temelju procjena ovlaštenih, profesionalnih procjenitelja povećalo vrijednost građevinskih zemljišta i postrojenja. Sukladno smjernicama MRS-a 36 društvo je priznalo odgođenu poreznu obvezu. Odgođena porezna obveza izračunata je primjenom postotka od 18% na povećanu vrijednosti imovine (bilješka 16).

	31. prosinca 2016.	31. prosinca 2015.
Odgođena porezna obveza (revalorizacija dugotrajne materijalne imovine)	23.252	-
	<b>23.252</b>	<b>-</b>

Bilješke uz konsolidirane financijske izvještaje (nastavak)

Za godinu završenu 31. prosinca 2016. godine

(svi su iznosi izraženi u tisućama kuna)

**15. NEMATERIJALNA IMOVINA**

	<b>Razvoj</b>	<b>Softveri i licence</b>	<b>Ukupno</b>
<b>Nabavna vrijednost</b>			
<b>Stanje 31. prosinca 2014. godine</b>	<b>14.386</b>	<b>39.908</b>	<b>54.294</b>
Nabava	16	3.698	3.714
Reklasifikacija	-	348	348
<b>Stanje 31. prosinca 2015. godine</b>	<b>14.402</b>	<b>43.954</b>	<b>58.356</b>
<b>Ispravak vrijednosti</b>			
<b>Stanje 31. prosinca 2014. godine</b>	<b>-</b>	<b>28.749</b>	<b>28.749</b>
Amortizacija	-	3.886	3.886
Reklasifikacija softvera sa materijalne imovine	-	295	295
<b>Stanje 31. prosinca 2015. godine</b>	<b>-</b>	<b>32.930</b>	<b>32.930</b>
<b>Neto knjigovodstvena vrijednost</b>			
<b>Na dan 31. prosinca 2015. godine</b>	<b>14.402</b>	<b>11.024</b>	<b>25.426</b>
<b>Na dan 31. prosinca 2014. godine</b>	<b>14.386</b>	<b>11.159</b>	<b>25.545</b>

Bilješke uz konsolidirane financijske izvještaje (nastavak)

Za godinu završenu 31. prosinca 2016. godine

(svi su iznosi izraženi u tisućama kuna)

**15. NEMATERIJALNA IMOVINA (NASTAVAK)**

	<b>Razvoj</b>	<b>Softveri i licence</b>	<b>Ukupno</b>
<b>Nabavna vrijednost</b>			
<b>Stanje 31. prosinca 2015. godine</b>	<b>14.402</b>	<b>43.954</b>	<b>58.356</b>
Nabava	-	6.156	6.156
Prijenos sredstava u upotrebu	-	138	138
Prodaja, otpis	-	(440)	(440)
Reklasifikacija povezanih društava	-	39	39
<b>Stanje 31. prosinca 2016. godine</b>	<b>14.402</b>	<b>49.847</b>	<b>64.249</b>
<b>Ispravak vrijednosti</b>			
<b>Stanje 31. prosinca 2015. godine</b>	<b>-</b>	<b>32.930</b>	<b>32.930</b>
Amortizacija	-	4.308	4.308
Prodaja, otpis	-	(440)	(440)
Umanjenje vrijednosti	9.361	-	9.361
Reklasifikacije povezanih društava	-	39	39
<b>Stanje 31. prosinca 2016. godine</b>	<b>9.361</b>	<b>36.837</b>	<b>46.198</b>
<b>Neto knjigovodstvena vrijednost</b>			
<b>Na dan 31. prosinca 2016. godine</b>	<b>5.041</b>	<b>13.010</b>	<b>18.051</b>
<b>Na dan 31. prosinca 2015. godine</b>	<b>14.402</b>	<b>11.024</b>	<b>25.426</b>

Bilješke uz konsolidirane financijske izvještaje (nastavak)

Za godinu završenu 31. prosinca 2016. godine  
(svi iznosi su izraženi u tisućama kuna)

16. NEKRETNINE, POSTROJENJA I OPREMA

	Zemljišta	Građevinski objekti	Postrojenja i oprema	Alati i pog. inventar	Imovina u pripremi	Predumjovi za materijalnu imovinu	Ulaganja u nekretnine	Ukupno
<b>Nabavna vrijednost</b>								
Stanje 31. prosinca 2014. godine	14.250	179.999	148.062	23.754	54.837	290	20.081	441.273
Nabava i prijenos u uporabu	1.223	9.053	8.058	18.511	23.535	135	2.737	83.250
Prodaja, rashod, manjak	-	(3.846)	(3.125)	(2.854)	-	-	(1.372)	(11.197)
Vrijednosno usklađenje	-	-	-	-	(12.358)	-	-	(12.358)
Reklasifikacija nematerijalne imovine	-	-	-	(348)	-	-	-	(348)
Reklasifikacija s robe na zalihi	-	-	-	-	-	-	3.569	3.569
Stanje 31. prosinca 2015. godine	15.473	185.206	152.993	39.063	66.014	425	25.015	484.189
<b>Ispravak vrijednosti</b>								
Stanje 31. prosinca 2014. godine	-	92.505	114.971	17.374	760	-	8.313	233.923
Amortizacija	-	4.417	7.522	3.529	-	-	551	16.019
Prodaja, rashod, manjak	-	(185)	(3.114)	(1.681)	-	-	(771)	(5.751)
Reklasifikacija	-	-	-	(295)	-	-	-	(295)
Stanje 31. prosinca 2015. godine	-	96.737	119.379	18.927	760	-	8.093	243.896
<b>Neto knjigovodstvena vrijednost</b>								
Na dan 31. prosinca 2015. godine	15.473	88.469	33.614	20.136	65.254	425	16.922	240.293
Na dan 31. prosinca 2014. godine	14.250	87.494	33.091	6.380	54.077	290	11.768	207.350

Duro Đaković Grupa d.d. i ovisna društva

57

Bilješke uz konsolidirane financijske izvještaje (nastavak)

Za godinu završenu 31. prosinca 2016. godine  
(svi iznosi su izraženi u tisućama kuna)

16. NEKRETNINE, POSTROJENJA I OPREMA

	Zemljišta	Građevinski objekti	Postrojenja i oprema	Alati i pog. inventar	Imovina u pripremi	Predumjovi za materijalnu imovinu	Ulaganja u nekretnine	Ukupno
<b>Nabavna vrijednost</b>								
Stanje 31. prosinca 2015. godine	15.473	185.206	152.993	39.063	66.014	425	25.015	484.189
Nabava i prijenos u uporabu	-	2.938	10.524	56.487	(56.168)	(414)	3.648	17.015
Reklasifikacija s robe na zalihi	364	951	-	-	-	-	-	1.315
Prodaja, rashod, manjak	-	(2.362)	(1.959)	(2.035)	(20)	-	-	(6.376)
Revalorizacija	81.597	47.585	-	-	-	-	-	129.182
Stanje 31. prosinca 2016. godine	97.434	234.318	161.558	93.515	9.826	11	28.662	625.324
<b>Ispravak vrijednosti</b>								
Stanje 31. prosinca 2015. godine	-	96.737	119.379	18.927	760	-	8.093	243.896
Amortizacija	-	4.729	7.537	6.852	-	-	691	19.809
Prodaja, rashod, manjak	-	(1.364)	(1.732)	(1.274)	-	-	-	(4.370)
Umanjenje vrijednosti	-	-	-	-	8	-	-	8
Stanje 31. prosinca 2016. godine	-	100.102	125.184	24.505	768	-	8.784	259.343
<b>Neto knjigovodstvena vrijednost</b>								
Na dan 31. prosinca 2016. godine	97.434	134.216	36.374	69.010	9.058	11	19.878	365.981
Na dan 31. prosinca 2015. godine	15.473	88.469	33.614	20.136	65.254	425	16.922	240.293

Primljeni krediti od banaka u iznosu od 145.737 tisuća kuna (2015.: 149.655 tisuće kuna) osigurani su založenim zemljištem i građevinskim objektima Grupe. Iznos od 110.299 tisuća kuna od ukupnog iznosa primljenih kredita odnosi se na kredit HBOR-a za nove investicije. Neto knjigovodstvena vrijednost nekretnina, postrojenja i opreme koja je dana u zalog za primljene kredite iznosi 213.118 tisuća kuna na dan 31. prosinca 2016. godine (2015.: 220.153 tisuće kuna).

Revalorizacija građevinskih zemljišta i građevinskih objekata provedena je kako bi se knjigovodstvena vrijednost navedene imovine uskladila sa njenom tržišnom vrijednosti. Uprava je donijela odluku o revalorizaciji na temelju procjena ovlaštenih procjenitelja koje su rađene u prosincu 2016. godine.

Duro Đaković Grupa d.d. i ovisna društva

58



## Bilješke uz konsolidirane financijske izvještaje (nastavak)

Za godinu završenu 31. prosinca 2016. godine

(svi iznosi su izraženi u tisućama kuna)

### 17. OVISNA DRUŠTVA

Na dan 31. prosinca 2016. i 2015. godine, Grupa je u svom vlasništvu imala sljedeća ovisna društva:

Ovisna društva	Zemlja	Udio u vlasništvu (%)		Osnovna djelatnost
		2016.	2015.	
Đuro Đaković Specijalna vozila d.d.	Hrvatska	99,84	99,84	Proizvodnja i održavanje borbenih vozila i opreme za obranu, te teretnih željezničkih vagona
Đuro Đaković Strojna obrađa d.o.o.	Hrvatska	100,00	100,00	Željeznički program, obnovljivi izvori energije, te energetika i različite usluge
Đuro Đaković Energetika i infrastruktura d.o.o.	Hrvatska	97,55	97,55	Proizvodnja te pružanje usluga na području energenata (električna energija, komprimirani zrak, zemni plin)
Đuro Đaković Slobodna zona d.o.o.	Hrvatska	-	69,62	Pružanje usluga gospodarskim subjektima koji posluju u slobodnoj zoni
Đuro Đaković Industrijska rješenja d.d.	Hrvatska	96,93	96,93	Pružanje usluga projektiranja, nadzora i izvođenja Pružanje usluga u građevinskoj djelatnosti, elektromontažne aktivnosti, te proizvodnja komponenti iz tankog lima

Dana 26. kolovoza 2016. godine Trgovački sud u Osijeku, Stalna služba u Slavonskim Brodu donio je rješenje o upisu u sudski registar statusne promjene pripajanja društva Slobodna zona ĐURO ĐAKOVIĆ - Slavonski Brod d.o.o., Dr. Mile Budaka 1, Slavonski Brod, kao pripojenog društva društvu ĐURO ĐAKOVIĆ Strojna obrađa d.o.o., Dr. Mile Budaka 1, Slavonski Brod, kao društvu preuzimatelju.

Upisom navedenih promjena u sudski registar, dana 27. kolovoza 2015. godine nastupile su sve pravne posljedice opisane statusne promjene te dosadašnja dva društva, Slobodna zona ĐURO ĐAKOVIĆ - Slavonski Brod d.o.o. i ĐURO ĐAKOVIĆ Strojna obrađa d.o.o. nastavljaju posloovati pod istim društvom ĐURO ĐAKOVIĆ Strojna obrađa d.o.o.

## Bilješke uz konsolidirane financijske izvještaje (nastavak)

Za godinu završenu 31. prosinca 2016. godine

(svi iznosi su izraženi u tisućama kuna)

### 18. ULAGANJA U VRIJEDNOSNE PAPIRE I UDJELE

	31. prosinca 2016.	31. prosinca 2015.
Ulaganja u dionice	9.098	9.098
Ulaganja u obveznice	373	337
Udjeli u nepovezanim društvima	35	36
Umanjenje vrijednosti dionica	(8.588)	(8.588)
	<b>918</b>	<b>883</b>

### 19. DUGOTRAJNA POTRAŽIVANJA

	31. prosinca 2016.	31. prosinca 2015.
Potraživanja po osnovi prodaje na kredit	7.358	8.772
Ostala potraživanja	72	294
	<b>7.430</b>	<b>9.066</b>

Potraživanja po osnovi prodaje na kredit se odnose na potraživanja od zaposlenih po osnovu prodaje stanova nad kojima je postojalo stanarsko pravo na kredit uz rok dospjeća od 20 do 35 godina.

### 20. ZALIHE

	31. prosinca 2016.	31. prosinca 2015.
Sirovine i materijal	62.165	33.259
Proizvodnja u tijeku	50.972	46.600
Gotovi proizvodi	11.945	11.700
Predujmovi za zalihe	2.470	2.641
Trgovačka roba	500	1.817
	<b>128.052</b>	<b>96.017</b>

## Bilješke uz konsolidirane financijske izvještaje (nastavak)

Za godinu završenu 31. prosinca 2016. godine

(svi iznosi su izraženi u tisućama kuna)

### 21. POTRAŽIVANJA OD KUPACA

	31. prosinca 2016.	31. prosinca 2015.
Potraživanja od kupaca u zemlji	141.019	104.044
Potraživanja od kupaca u inozemstvu	14.489	17.657
Ispravak vrijednosti potraživanja od kupaca	(49.756)	(49.481)
	<b>105.752</b>	<b>72.220</b>

Starosna analiza potraživanja kod kojih nije utvrđeno umanjenje:

	31. prosinca 2016.	31. prosinca 2015.
Nedospjelo	87.065	54.523
0-90 dana	7.698	6.632
91-120 dana	3.870	2.676
Preko 120 dana	7.119	8.389
	<b>105.752</b>	<b>72.220</b>

### 22. OSTALA POTRAŽIVANJA

	31. prosinca 2016.	31. prosinca 2015.
Dani predujmovi*	17.805	4.622
Potraživanja od države i drugih institucija	5.949	3.105
Potraživanja od zaposlenika	47	53
Ostala potraživanja	455	609
	<b>24.256</b>	<b>8.389</b>

\*Dani predujmovi se najvećim dijelom na dan 31. prosinca 2016. godine odnose na predujmove po projektima (Jadranski naftovod d.d. Omišalj u iznosu 898 tisuću kuna, HEP d.d. BE-TO Osijek u iznosu 8.372 tisuće kuna i BE-TO Sisak u iznosu 5.755 tisuća kuna), a na dan 31. prosinca 2015. godine najvećim dijelom odnose se na predujam dobavljačima za osnovna sredstva u iznosu 3.789 tisuća kuna, te predujmove po projektima (HŽ Infrastruktura d.o.o. Buzin i Vrbovsko u iznosu 170 tisuća kuna, HEP Proizvodnja d.o.o. TE-TO u iznosu 8 tisuća kuna, INA d.d. Blowdown u iznosu 93 tisuće kuna). Povećanje potraživanja za predujmove u 2016. godini je uvjetovano je početkom projekta Jadranski naftovod d.d. na izgradnji spremnika Omišalj.

## Bilješke uz konsolidirane financijske izvještaje (nastavak)

Za godinu završenu 31. prosinca 2016. godine

(svi iznosi su izraženi u tisućama kuna)

### 23. OSTALA FINANCIJSKA IMOVINA

	31. prosinca 2016.	31. prosinca 2015.
Dani zajmovi, depoziti i slično	1.620	885
	<b>1.620</b>	<b>885</b>

Dani zajmovi, depoziti i slično na dan 31. prosinca 2016. godine odnose se najvećim dijelom na danu pozajmicu Đuro Đaković Aparatima d.d. u iznosu 700 tisuća kn, kamatna stopa 7% (Ugovor br. 27/15 od 30. travnja 2015. godine i Ugovor br. 19/16 od 27. travnja 2016. godine), zadržani depozit u iznosu od 553 tisuća kuna dan PBZ d.d. banci na temelju Ugovora o tuzemnom factoringu, VB Leasing d.o.o. u iznosu 132 tisuće kuna za automobile, kamatna stopa 6,5%, INA d.d. dan depozit za ozbiljnost ponude u iznosu od 50 tisuća kuna (beskamatno), te depozit u podružnici Njemačka u iznosu od 55 tisuća kuna. Dani zajmovi, depoziti i slično na dan 31. prosinca 2015. godine odnose se najvećim dijelom na danu pozajmicu Đuro Đaković Aparatima d.d. u iznosu 350 tisuća kn, kamatna stopa 7% (Ugovor br. 27/15 od 30. travnja 2015. godine), VB Leasing d.o.o. u iznosu 131 tisuću kn za automobile, kamatna stopa 6,5%, depozit za garancije u KENTBANK d.d. u iznosu 190 tisuća kn, beskamatno, te bankovnu garanciju u iznosu 130 tisuća kn, beskamatno, za Carinsku upravu u Zagrebu i to za poslove carinskog skladišta, špediterske usluge i otpremništvo.

### 24. NOVAC I NOVČANI EKVIVALENTI

	31. prosinca 2016.	31. prosinca 2015.
Novac na žiro računu	19.988	25.835
Devizni računi	5.948	11.597
Novac u blagajni	5	2
	<b>25.941</b>	<b>37.434</b>

### 25. PLAĆENI TROŠKOVI BUDUĆEG RAZDOBLJA I OBRAČUNATI PRIHODI

	31. prosinca 2016.	31. prosinca 2015.
Ukalkulirani prihodi po ugovorima o izgradnji	2.872	18.400
Unaprijed plaćeni troškovi	267	80
	<b>3.139</b>	<b>18.480</b>

Plaćeni troškovi po ugovorima o izgradnji na dana 31. prosinca 2016. godine odnose se na projekt Jadranski naftovod d.d. Omišalj (2.872 tisuća kuna), a na dan 31. prosinca 2015. godine odnose se na projekte Hrvatska Elektroprivreda d.d. Osijek (8.479 tisuća kn), Hrvatska Elektroprivreda d.d. Sisak (2.812 tisuća kuna), INA d.d. Vukanovac (2.401 tisuća kuna), INA d.d. Vučkovec (1.764 tisuće kuna), INA d.d. Sisak (Blowdown) (1.638 tisuća kuna), HEP Proizvodnja d.o.o. Zagreb TE-TO (1.305 tisuća kuna).

## Bilješke uz konsolidirane financijske izvještaje (nastavak)

Za godinu završenu 31. prosinca 2016. godine

(svi iznosi su izraženi u tisućama kuna)

### 26. TEMELJNI KAPITAL

Temeljni kapital na dan 31. prosinca 2016. godine iznosi 151.934 tisuća kuna, a podijeljen je na 7.596.684 dionica (2015.: 151.934 tisuća kuna i 7.596.684 dionica).

Vlasnička struktura Društva je kako slijedi:

	Broj dionica		% vlasništva	
	2016.	2015.	2015.	2015.
MINISTARSTVO DRŽAVNE IMOVINE / REPUBLIKA HRVATSKA	3.079.233	3.079.233	40,53%	40,53%
Bakić, Nenad	898.419	862.670	11,83%	11,36%
MINISTARSTVO DRŽAVNE IMOVINE / HZMO	660.000	660.000	8,69%	8,69%
ADDIKO BANK D.D. / PBZ CO OMF - Kategorija B	288.740	288.740	3,80%	3,80%
PBZ d.d./PBZ-SP	210.291	210.291	2,77%	2,77%
MINISTARSTVO DRŽAVNE IMOVINE / Državna agencija za osig. štednih uloga i sanaciju Interkapital vrijednosni papiri d.o.o. / Zbirni skrbnički račun za DF	104.771	104.771	1,38%	1,38%
	72.410	28.642	0,95%	0,38%
ĐURO ĐAKOVIĆ Grupa d.d. Erste & Steiermarkische Bank d.d. / Zbirni skrbnički račun za domaće fizičke osobe	46.993	46.993	0,62%	0,62%
	43.094	-	0,57%	-
ENVOX D.O.O.	22.684	-	0,30%	-
OTP Banka d.d. / INS683	22.000	22.130	0,29%	0,29%
Bakić, Rujana	20.649	-	0,27%	-
CERP/Republika Hrvatska	-	184.035	-	2,42%
OTP Banka d.d. / INE805 Primorska banka d.d.	-	22.000	-	0,29%
Rijeka/Zbirni račun klijent privatnog bankarstva - DF	-	17.892	-	0,24%
Ostali	2.127.400	2.069.287	28,00%	27,24%
	<b>7.596.684</b>	<b>7.596.684</b>	<b>100,00%</b>	<b>100,00%</b>

## Bilješke uz konsolidirane financijske izvještaje (nastavak)

Za godinu završenu 31. prosinca 2016. godine

(svi iznosi su izraženi u tisućama kuna)

### 27. GUBITAK PO DIONICI

#### Osnovni i razrijeđeni gubitak po dionici

Osnovni gubitak po dionici izračunava se na način da se neto gubitak Grupe podijeli s prosječno ponderiranim brojem ukupnih redovnih dionica umanjenim za ponderirani prosječni broj redovnih dionica koje je Grupa kupila i drži kao vlastite dionice. Grupa ima 46.993 vlastite dionice, što je 0,62% učešća u kapitalu.

	2016.	2015.
Gubitak tekuće godine pripisiv vlasnicima društva (u tisućama kuna)	(35.049)	(62.534)
Prosječan ponderirani broj redovnih dionica korišten u izračunavanju osnovne zarade po dionici	7.596.684	7.596.684
Osnovni gubitak po dionici (u kunama i lipama)	<b>(4,61)</b>	<b>(8,23)</b>

Razrijeđeni gubitak po dionici jednaka je osnovnom gubitku po dionici jer nema osnove za usklađenje prosječnog ponderiranog broja redovnih dionica.

### 28. NEVLADAJUĆI UDJELI

	2016.	2015.
Stanje na početku godine	(4.211)	(8.212)
Udjeli u gubitku tekuće godine	(840)	(1.330)
Udjeli u ostaloj zadržanoj dobiti nastali na temelju povećanja vrijednosti imovine	751	-
Povećanje nekontrolirajućih udjela temeljem povećanja udjela u ovisnim društvima Đuro Đaković Specijalna vozila d.d. i Đuro Đaković Industrijska rješenja d.d.	-	5.331
Smanjenje nekontrolirajućih udjela temeljem povećanja udjela u ovisnom društvu Slobodna zona Đuro Đaković d.o.o.	(878)	-
Stanje na kraju godine	<b>(5.178)</b>	<b>(4.211)</b>

## Bilješke uz konsolidirane financijske izvještaje (nastavak)

Za godinu završenu 31. prosinca 2016. godine

(svi iznosi su izraženi u tisućama kuna)

### 29. REZERVIRANJA

	31. prosinca 2016.	31. prosinca 2015.
Rezerviranja za jubilarne nagrade	1.677	1.626
Rezerviranja za troškove u jamstvenom roku	1.226	1.451
Rezerviranja za sudske sporove	1.120	11.689
Rezerviranja za otpremnine	932	784
	<b>4.955</b>	<b>15.550</b>

Kretanje rezerviranja prikazano je u nastavku:

	2016.	2015.
Na dan 1. siječnja	15.550	16.381
Nova rezerviranja tijekom godine	1.729	2.240
Iskorištena / ukinuta rezerviranja	(12.324)	(3.071)
<b>Na dan 31. prosinca</b>	<b>4.955</b>	<b>15.550</b>

## Bilješke uz konsolidirane financijske izvještaje (nastavak)

Za godinu završenu 31. prosinca 2016. godine

(svi iznosi su izraženi u tisućama kuna)

### 30. OBVEZE ZA KREDITE I FINANCIJSKE NAJMOVE

	31. prosinca 2016.	31. prosinca 2015.
<b>Dugoročne obveze</b>		
Dugoročni krediti	192.728	210.264
Financijski najam	69	47
	<b>192.797</b>	<b>210.311</b>
<b>Kratkoročne obveze</b>		
Tekući dio dugoročnih kredita	31.460	17.367
Tekući dio financijskih najмова	100	145
Kratkoročni krediti	76.890	48.169
Obveze za kamatu po kreditima	1.895	1.053
	<b>110.345</b>	<b>66.734</b>
Dozvoljeno prekoračenje po žiro računu	20.718	25.340
<b>Ukupno kratkoročne obveze</b>	<b>131.063</b>	<b>92.074</b>
<b>Ukupno obveze za kredite i financijske najmove</b>	<b>323.860</b>	<b>302.385</b>

Primljeni krediti od banaka u iznosu od 145.737 tisuća kuna (2015.: 149.655 tisuće kuna) osigurani su založenim zemljištem i građevinskim objektima Grupe. Iznos od 110.299 tisuća kuna od ukupnog iznosa primljenih kredita odnosi se na kredit HBOR-a za nove investicije. Neto knjigovodstvena vrijednost nekretnina, postrojenja i opreme koja je dana u zalog za primljene kredite iznosi 213.118 tisuća kuna na dan 31. prosinca 2016. godine (2015.: 220.153 tisuće kuna).

	2016.	2015.
<b>Stanje na dan 1. siječnja</b>	<b>302.385</b>	<b>224.813</b>
Novi krediti	147.904	211.001
Otplate kredita	(122.786)	(133.179)
Kamate	16	-
Tečajne razlike	(3.659)	(250)
<b>Stanje na dan 31. prosinca</b>	<b>323.860</b>	<b>302.385</b>



Bilješke uz konsolidirane financijske izvještaje (nastavak)

Za godinu završenu 31. prosinca 2016. godine

(svi iznosi su izraženi u tisućama kuna)

**30. OBVEZE ZA KREDITE I FINANCIJSKE NAJMOVE (NASTAVAK)**

*Pregled kredita banaka (dospijeće, kamatna stopa, iznos, valuta)*

Kreditor	Dospijeće	Kamatna stopa	Valuta	Stanje na dan 31.12.2016.	Stanje na dan 31.12.2015.
<b>Dugoročni krediti</b>					
Hrvatska banka za obnovu i razvitak	31.12.2028.	3,00%	EUR	110.299	111.427
HPB d.d.	30.10.2022.	4,95%	EUR	77.361	78.151
KENT Banka d.d.	30.06.2017.	5,90% + 1Y EURIBOR	EUR	17.340	-
KENT Banka d.d.	30.04.2017.	5,90% + 1Y EURIBOR	EUR	7.123	21.588
OTP d.d.	30.11.2021.	6,00%	EUR	6.705	8.242
Raiffeisenbank d.d.	2016.	3,60%	HRK	2.598	5.299
Raiffeisenbank d.d.	31.12.2020.	1-mjes. EURIBOR + 6,00% god.	EUR	2.113	-
Fond za zaštitu okoliša i energetske učinkovitost	01.01.2021.	-	HRK	649	721
Raiffeisenbank d.d.	16.02.2017.	1M EURIBOR + 6,00pp	EUR	-	2.113
VABA d.d.	18.03.2016.	8,00%	EUR	-	137
EURO Leasing	30.09.2021.	4,50%	EUR	140	140
PBZ Leasing d.o.o.	2017.	3-mjesečni EURIBOR+5,41%	HRK	21	-
Raiffeisenbank Leasing d.o.o.	01.02.2017.	8,22%	EUR	8	5
<b>Ukupno dugoročni krediti</b>				<b>224.357</b>	<b>227.823</b>
<b>Manje tekući dio dugoročnih kredita</b>				<b>(31.560)</b>	<b>(17.512)</b>
<b>Dugoročni dio dugoročnih kredita</b>				<b>192.797</b>	<b>210.166</b>

# Bilješke uz konsolidirane financijske izvještaje (nastavak)

Za godinu završenu 31. prosinca 2016. godine

(svi iznosi su izraženi u tisućama kuna)

## 30. OBVEZE ZA KREDITE I FINANCIJSKE NAJMOVE (NASTAVAK)

Pregled kredita banaka (dospijeće, kamatna stopa, iznos, valuta) (nastavak)

Kratkoročni krediti	Dospijeće	Kamatna stopa	Valuta	Stanje na dan 31.12.2016.	Stanje na dan 31.12.2015.
Zagrebačka Banka d.d.	30.06.2017.	6,62%	EUR	46.858	-
Zagrebačka Banka d.d.	28.02.2017.	6,50%	EUR	12.848	-
ERSTE Factoring d.o.o.	2017.	6,00%	HRK	7.326	-
OTP Banka d.d.	20.12.2016.	5,50%	EUR	3.963	-
OTP Banka d.d.	10.12.2016.	5,50%	EUR	3.643	-
Zagrebačka Banka d.d.	31.10.2016.	8,00%	EUR	-	30.540
OTP Banka d.d.	31.03.2016.	7,00%	EUR	-	10.689
OTP Banka d.d.	31.03.2016.	5,56% + 3 mj. EURIBOR	EUR	-	4.927
Erste & Steiermärkische Banka d.d.	25.05.2017.	1M EURIBOR + 5,3 pp	EUR	1.526	1.650
Partner Banka d.d.	2017.	7,50%	HRK	691	351
Croatia banka d.d.			HRK	35	-
<b>Ukupno kratkoročni krediti</b>				<b>76.890</b>	<b>48.157</b>
<b>Tekući dio dugoročnih kredita</b>				31.460	17.367
<b>Tekući dio financijskih najmova</b>				100	145
<b>Obveze za kamate po kreditima</b>				1.895	1.053
<b>Ukupno kratkoročni krediti</b>				<b>110.345</b>	<b>66.722</b>
Dozvoljeno prekoračenje po žiro računu Croatia banka	Okvirni kredit	5,60%	HRK	20.718	25.340
<b>Ukupno kratkoročne obveze</b>				<b>131.063</b>	<b>92.074</b>

Bilješke uz konsolidirane financijske izvještaje (nastavak)

Za godinu završenu 31. prosinca 2016. godine

(svi iznosi su izraženi u tisućama kuna)

**30. OBVEZE ZA KREDITE I FINANCIJSKE NAJMOVE (NASTAVAK)**

	Minimalna plaćanja najma		Trošak financiranja		Sadašnja vrijednost min. plaćanja najma	
	2016.	2015.	2016.	2015.	2016.	2015.
Do jedne godine	123	255	22	163	101	144
Od jedne do pet godina	140	106	72	6	68	47
Nakon pet godina	-	-	-	-	-	-
Manje budući financijski troškovi	94	169				
Sadašnja vrijednost minimalnih plaćanja najma	169	192				

**31. OSTALE DUGOROČNE OBVEZE**

	31. prosinca 2016.	31. prosinca 2015.
Obveze prema državi za stanove	9.246	11.521
Ostale dugoročne obveze	381	405
	<b>9.627</b>	<b>11.926</b>

## Bilješke uz nekonsolidirane financijske izvještaje

Za godinu završenu 31. prosinca 2016. godine

(svi iznosi su izraženi u tisućama kuna)

### 32. OBVEZE PREMA DOBAVLJAČIMA

	31. prosinca 2016.	31. prosinca 2015.
Obveze prema dobavljačima u zemlji	148.976	88.047
Obveze prema dobavljačima u inozemstvu	20.988	23.247
Ispravak vrijednosti neutuženih, otpisanih obveza prema dobavljačima	(932)	-
	<b>169.032</b>	<b>111.294</b>

### 33. OSTALE KRATKOROČNE OBVEZE

	31. prosinca 2016.	31. prosinca 2015.
Obveze za predujmove	36.311	48.881
Obveze prema zaposlenicima	5.800	6.307
Obveze za poreze, doprinose i slična davanja	5.397	7.605
Ostale kratkoročne obveze	292	590
	<b>47.800</b>	<b>63.383</b>

Do smanjenja iznos ostalih kratkoročnih obveza došlo je u najvećem dijelu iz smanjenja obveza za predujmove jer se projekti za koje su predujmovi primljeni privode kraju. Obveze za predujmove na dan 31. prosinca 2016. godine odnose se najvećim dijelom na primljene predujmove po projektima Jadranski naftovod d.d. Omišalj (4.934 tisuće kuna), HEP d.d. BE-TO Osijek (1.519 tisuća kuna), te HEP d.d. BE-TO Sisak (1.235 tisuća kuna), dok se na dan 31. prosinca 2015. godine odnose se najvećim dijelom na primljene predujmove po projektima HEP d.o.o. Sisak (10.862 tisuća kuna), HEP d.o.o. Osijek (8.925 tisuća kuna), INA d.d. Vučkovec (337 tisuća kuna), HŽ Infrastruktura d.o.o. Vrbovsko (211 tisuća kuna).

### 34. ODGOĐENO PLAĆANJE TROŠKOVA I PRIHOD BUDUĆEG RAZDOBLJA

	31. prosinca 2016.	31. prosinca 2015.
Obračunati prihodi po ugovorima o izgradnji	25.789	-
Odgođeno priznavanje prihoda	3.681	2.338
Ukalkulirani troškovi za fakture koje nisu primljene	2.184	1.030
Odgođeno priznavanje prihoda od potpora	1.061	1.264
	<b>32.715</b>	<b>4.632</b>

Do porasta pozicije odgođeno plaćanje troškova i prihod budućeg razdoblja dolazi u najvećem dijelu zbog rezervacija po ugovorima o izgradnji (MRS 11). Odgođeni prihod budućeg razdoblja se odnosi na projekte HEP BE-TO Osijek i HEP BE-TO Sisak u ukupnom iznosu od 25.789 kuna na dan 31. prosinca 2016. godine (31. prosinca 2015: 0 kuna)

Bilješke uz konsolidirane financijske izvještaje (nastavak)

Za godinu završenu 31. prosinca 2016. godine

(svi iznosi su izraženi u tisućama kuna)

**35. TRANSAKCIJE S POVEZANIM STRANAMA**

**Kupoprodajne transakcije**

Transakcije između Grupe i njenih povezanih strana tijekom godine bile su kako slijedi:

**Poslovni prihodi**

	<b>Prihod od prodaje</b>	
	<b>2016.</b>	<b>2015.</b>
Hrvatska Elektroprivreda d.d.	170.325	69.242
Jadranski naftovod d.d.	123.066	-
INA d.d.	9.512	31.134
Ministarstvo obrane Republike Hrvatske	-	28.224
	<b>302.903</b>	<b>103.200</b>

**Poslovni rashodi**

	<b>Rashodi od prodaje</b>	
	<b>2016.</b>	<b>2015.</b>
Đuro Đaković Montaža d.d.	28.013	-
KONČAR-Inženjering za energetika i transport d.d.	11.828	-
HEP Opskrba d.o.o.	-	11.035
	<b>39.841</b>	<b>11.035</b>

# Bilješke uz konsolidirane financijske izvještaje (nastavak)

Za godinu završenu 31. prosinca 2016. godine

(svi iznosi su izraženi u tisućama kuna)

## 35. TRANSAKCIJE S POVEZANIM STRANAMA (NASTAVAK)

Otvorena stanja iz kupoprodajnih transakcija na kraju izvještajnog razdoblja:

	<b>Potraživanja od povezanih strana</b>	
	<b>31.prosinca 2016.</b>	<b>31.prosinca 2015.</b>
Jadranski naftovod d.d.	32.956	-
Hrvatska Elektroprivreda d.d.	26.791	22.243
INA d.d.	5.161	7.316
	<b>64.908</b>	<b>29.559</b>

	<b>Obveze prema povezanim stranama</b>	
	<b>31.prosinca 2016.</b>	<b>31.prosinca 2015.</b>
Energosistemi d.o.o.	7.662	-
Đuro Đaković Montaža d.d.	7.385	-
Gradnja d.o.o.	4.308	-
HEP Opskrba d.o.o.	3.975	6.137
HEP Operater distribucijskog sustava d.o.o.	2.153	-
	<b>25.483</b>	<b>6.137</b>

## Naknade isplaćene ključnim rukovoditeljima

	<b>2016.</b>	<b>2015.</b>
Plaća	4.192	4.336
Ostalo	295	330
	<b>4.487</b>	<b>4.666</b>

## Bilješke uz konsolidirane financijske izvještaje (nastavak)

Za godinu završenu 31. prosinca 2016. godine

(svi iznosi su izraženi u tisućama kuna)

### 36. FINANCIJSKI INSTRUMENTI I UPRAVLJANJE RIZICIMA

#### Upravljanje rizikom kapitala

Grupa upravlja svojim kapitalom kako bi osigurala da subjektima u sklopu grupe bude omogućen vremenski neograničen nastavak poslovanja, uz istovremenu realizaciju najvećeg mogućeg povrata za interesne strane kroz optimiranje stanja između dužničkog i vlasničkog kapitala. Opća strategija Grupe je nepromijenjena u odnosu na usporedna razdoblja.

Izvori imovine Grupe se sastoje od dužničkog dijela, koji uključuje primljene zajmove i kredite objavljene u bilješki 30 umanjene za novac i blagajni i stanja na računima u bankama (tzv. neto dug) i vlasničke glavnice, koja obuhvaća temeljni kapital, prenesene gubitke i rezerve.

Riznica Grupe redovito analizira strukturu kapitala. Kao dio navedene analize Riznica analizira trošak kapitala i rizik povezan sa svakom stavkom kapitala. Koeficijent financiranja na dan izvještavanja bio je kako slijedi:

#### Koeficijent financiranja

	2016.	2015.
Dug (i)	<b>323.860</b>	<b>302.385</b>
Novac i novčani ekvivalenti	(25.941)	(37.434)
Neto dug	<b>297.919</b>	<b>264.951</b>
Kapital (ii)	70.967	496
Omjer duga i glavnice %	(394,435%)	(53417,54%)

- (i) Dug obuhvaća obveze po dugoročnim i kratkoročnim zajmovima, kako je navedeno u bilješki 30.  
(ii) Kapital uključuje temeljni kapital, prenesene gubitke i rezerve kojima Grupa upravlja kao kapitalom.

## Bilješke uz konsolidirane financijske izvještaje (nastavak)

Za godinu završenu 31. prosinca 2016. godine

(svi iznosi su izraženi u tisućama kuna)

### 36. FINANCIJSKI INSTRUMENTI I UPRAVLJANJE RIZICIMA (NASTAVAK)

#### Kategorije financijskih instrumenata

	31.prosinca 2016.	31. prosinca 2015.
<b>Financijska imovina</b>		
Novac i novčani ekvivalenti	25.941	37.434
Potraživanja od kupaca	105.752	72.220
Potraživanja	7.430	9.066
Ostala dugotrajna financijska imovina	-	38
Plaćeni troškovi budućeg razdoblja i obračunati prihodi	3.139	18.480
Dani zajmovi, depoziti i slično	1.067	535
Ulaganja u vrijednosne papire i udjeli	918	883
Ostala potraživanja	19.927	8.389
	<b>164.174</b>	<b>147.045</b>
<b>Financijske obveze</b>		
Obveze po kreditima i financijskim najmovima	323.860	302.385
Obveze prema dobavljačima	168.032	111.294
Odgođeno plaćanje troška i prihod budućeg razdoblja	32.715	4.632
Ostale kratkoročne obveze	42.403	63.383
Ostale dugoročne obveze	9.627	11.926
	<b>576.637</b>	<b>493.620</b>

Na izvještajni datum nije bilo značajnih koncentracija kreditnog rizika po zajmovima i potraživanjima određenima za iskazivanje po fer vrijednosti kroz izvještaj o sveobuhvatnoj dobiti. Gore naveden knjigovodstveni iznos predstavlja najveću izloženost Grupe kreditnom riziku po danim zajmovima i potraživanjima.



## Bilješke uz konsolidirane financijske izvještaje (nastavak)

Za godinu završenu 31. prosinca 2016. godine

(svi iznosi su izraženi u tisućama kuna)

### 36. FINANCIJSKI INSTRUMENTI I UPRAVLJANJE RIZICIMA (NASTAVAK)

#### Ciljevi upravljanja financijskim rizikom

Funkcija riznice u Grupi pruža usluge djelatnostima Grupe, koordinira pristupom domaćem i međunarodnom financijskom tržištu, prati financijske rizike koji se odnose na poslovanje Grupe i njima upravlja putem internih izvještaja o rizicima u kojima su izloženosti analizirane po stupnju i veličini rizika.

Riječ je o tržišnim rizicima, koji uključuje valutni rizik, rizik fer vrijednosti kamatne stope i cjenovni rizik, zatim kreditnom riziku, riziku likvidnosti i kamatnom riziku novčanog toka.

Grupa nastoji svesti učinke spomenutih rizika na najmanju moguću razinu. Grupa ne zaključuje ugovore o financijskim instrumentima, uključujući derivacijske financijske instrumente, niti njima trguje za spekulativne namjene. Funkcija riznice podnosi periodične izvještaje Upravi o izloženosti rizicima.

#### Tržišni rizik

Grupa je temeljem svojih djelatnosti izložena financijskim rizicima prvenstveno u vidu promjene valutnih tečajeva i kamatnih stopa detaljnije objašnjene u nastavku.

#### Upravljanje valutnim rizikom

Grupa određene transakcije zaključuje u stranoj valuti, te je po tom pitanju izložena rizicima promjene valutnih tečajeva.

U idućoj tablici su prikazani knjigovodstveni iznosi monetarne imovine i monetarnih obveza Grupe u stranoj valuti na kraju izvještajnog razdoblja:

	Obveze		Imovina	
	31. prosinca 2016.	31. prosinca 2015.	31. prosinca 2016.	31. prosinca 2015.
EUR	41.959	40.576	9.894	21.410
NOK	179	-	-	-
USD	-	-	39	-

## Bilješke uz konsolidirane financijske izvještaje (nastavak)

Za godinu završenu 31. prosinca 2016. godine

(svi iznosi su izraženi u tisućama kuna)

### 36. FINANCIJSKI INSTRUMENTI I UPRAVLJANJE RIZICIMA (NASTAVAK)

#### Upravljanje valutnim rizikom (nastavak)

##### Analiza osjetljivosti na valutni rizik

Grupa je uglavnom izložena valutnom riziku promjene tečaja kune u odnosu na EUR zbog činjenice da se prodaja i kupnja na međunarodnom tržištu velikim dijelom obavlja u valuti EUR. Također, značajan dio obveza po kreditima odnose se na kredite u EUR-ima.

U idućoj tablici je analizirana osjetljivost Grupe na desetpostotno (10%) povećanje ili smanjenje tečaja kune u odnosu na relevantne strane valute. Stopa osjetljivosti od 10% je stopa koja se koristi u internim izvještajima ključnim rukovoditeljima o valutnom riziku i predstavlja procjenu rukovodstva o realno mogućim promjenama valutnih tečajeva. Analiza osjetljivosti uključuje samo otvorene novčane stavke u stranoj valuti i njome su preračunate stavke usklađene za desetpostotnu promjenu valutnih tečajeva. Analiza osjetljivosti uključuje vanjske zajmove, kao i zajmove inozemnim subjektima Grupe koji su nominirani u valuti koja nije valuta zajmoprimatelja ili zajmodavatelja. Pozitivan broj pokazuje povećanje dobiti ili glavnice kod porasta vrijednost kune za 10% u odnosu na predmetnu valutu. U slučaju pada vrijednosti kune za 10 % u odnosu na predmetnu valutu, utjecaj na dobit ili glavicu bio bi jednak ali suprotan, odnosno iznosi u tablici bi bili negativni.

	Utjecaj valute EUR	
	2016.	2015.
Dobit ili gubitak	32.065	21.083

Izloženost promjeni tečaja prikazanih valuta za 10% najvećim dijelom povezano je sa stanjem primljenih kredita, stanjem dobavljača i potraživanjima od kupaca iskazanim u EUR-ima.

## Bilješke uz konsolidirane financijske izvještaje (nastavak)

Za godinu završenu 31. prosinca 2016. godine

(svi iznosi su izraženi u tisućama kuna)

---

### 36. FINANCIJSKI INSTRUMENTI I UPRAVLJANJE RIZICIMA (NASTAVAK)

#### Upravljanje rizikom na kamatne stope

Grupa je izložena riziku kamatne stope iz razloga što subjekti u sklopu Grupe posuđuju sredstva po fiksnim i varijabilnim kamatnim stopama. Grupa upravlja kamatnim rizikom održavanjem primjerenog omjera kredita s fiksnom i promjenjivom kamatom. Izloženost Grupe kamatnim stopama na financijska sredstva i financijske obveze detaljnije je opisana u dijelu ove bilješke koji se odnosi na upravljanje rizikom likvidnosti.

#### Analiza osjetljivosti na kamatni rizik

Analize osjetljivosti prikazane u nastavku su određene na temelju izloženosti kamatnim stopama na kraju izvještajnog razdoblja po neizvedenim instrumentima. Analiza osjetljivosti po obvezama s promjenjivom kamatom je pripremljena pod pretpostavkom da je otvoreni iznos obveze na kraju izvještajnog razdoblja bio nepodmiren cijele godine. U internim izvještajima o kamatnom riziku koji se podnose ključnim rukovoditeljima se koristi povećanje ili smanjenje za 50 baznih bodova i predstavlja procjenu rukovodstva o realno mogućim promjenama kamatnih stopa.

Da su kamatne stope bile 50 baznih bodova više ili niže i sve druge varijable nepromijenjene:

- gubitak Grupe za godinu zaključno s 31. prosincem 2016. bi bio niži/viši za 28.815 tisuće kuna (2015.: niži/viši za 832 tisuće kuna), što se uglavnom može povezati s izloženosti Grupe zajmovima i kreditima s promjenjivom kamatnom stopom.

Osjetljivost Grupe na kamatne stope se u tekućoj godini smanjila, i to uglavnom zbog veće zaduženosti Grupe u odnosu na prethodna razdoblja.

## Bilješke uz konsolidirane financijske izvještaje (nastavak)

Za godinu završenu 31. prosinca 2016. godine.

(svi iznosi su izraženi u tisućama kuna)

---

### 36. FINANCIJSKI INSTRUMENTI I UPRAVLJANJE RIZICIMA (NASTAVAK)

#### Upravljanje kreditnim rizikom

Kreditni rizik odnosi se na rizik da druga strana neće ispuniti svoje ugovorne obveze, što bi rezultiralo financijskim gubitkom Grupe. Grupa je usvojila politiku poslovanja isključivo s kreditno sposobnim stranama i pribavljanja dostatnih instrumenata osiguranja kako bi ublažila rizik financijskog gubitka zbog neplaćanja. Grupa kontinuirano prati svoju izloženost prema stranama s kojima posluje, kao i njihovu kreditnu sposobnost, a ukupnu vrijednost zaključenih transakcija raspoređuje na prihvaćene klijente. Kreditnom izloženosti se upravlja postavljanjem limita za klijente.

Kreditna analiza se provodi na temelju financijskog stanja dužnika i po potrebi se zaključuje osigurateljno pokriće za kreditna jamstva.

Riznica Grupe posebnu pozornost posvećuje koncentraciji kreditnog rizika po potraživanjima iz razloga velike koncentracije ključnih kupaca budući da Grupa ima tri ključna kupca: Hrvatska Elektroprivreda d.d., INA d.d. i Atir-Rail. Navedeni kupci čine 47,74% udjela od ukupnih potraživanja po kupcima. Grupa, do sada, nije imala većih problema pri naplati potraživanja od ključnih kupaca.

#### Instrumenti osiguranja naplate

Grupa uobičajeno kao sredstvo osiguranja naplate s kupcima uzima garancije banke, zadužnice i mjenice.

## Bilješke uz konsolidirane financijske izvještaje (nastavak)

Za godinu završenu 31. prosinca 2016. godine.

(svi iznosi su izraženi u tisućama kuna)

### 35. FINANCIJSKI INSTRUMENTI I UPRAVLJANJE RIZICIMA (NASTAVAK)

#### Upravljanje rizikom likvidnosti

Razborito upravljanje rizikom likvidnosti podrazumijeva održavanje dostatne količine novca, osiguravanje raspoloživih financijskih sredstava u adekvatnom iznosu putem ugovorenih kreditnih linija i sposobnost pravovremenog podmirenja svojih obveza. Također uključuje postizanje ravnoteže u strukturi obveza po ročnosti i imovine po odgovarajućem stupnju likvidnosti. Odgovornost za upravljanje kreditnim rizikom snosi Uprava. Grupa upravlja svojom likvidnošću kontinuiranim praćenjem planiranih i ostvarenih novčanih tokova, te usklađenjem financijske imovine i financijskih obveza. Planirani novčani tijek izrađuje se mjesečno (po danima), te se dnevno prate odstupanja.

#### Tablična analiza rizika likvidnosti i kamatnog rizika

U idućim tablicama analizirano je preostalo razdoblje do ugovornog dospeljeća neizvedenih financijskih obveza Grupe. Tablice su sastavljene na temelju nediskontiranih novčanih odljeva po financijskim obvezama po najranijem datumu na koji se od Grupe može zatražiti plaćanje. U tablicu su uključeni novčani odljevi i po glavnici i po kamatama. Kod odljeva za kamate po promjenjivim stopama, nediskontirani iznos je izveden iz krivulja kamatnih stopa na kraju izvještajnog razdoblja. Ugovorno dospeljeće je određeno kao najraniji datum na koji se od Grupe može zatražiti plaćanje.

	Prosječna ponderirana efektivna kamatna stopa	Do 1 mj.	Od 1 do 3 mj.	Od 3 mj. do 1 g.	Od 1 do 5 g.	Preko 5 g.	Ukupno
<b>2016. godina</b>							
Beskamatne obveze		143.834	38.212	43.418	20.103	7.210	252.777
Kamatne obveze	5,18%	13.453	26.706	99.076	188.696	13.617	341.548
		<b>157.287</b>	<b>64.918</b>	<b>142.494</b>	<b>208.799</b>	<b>20.827</b>	<b>594.325</b>
<b>2015. godina</b>							
Beskamatne obveze		75.103	30.053	62.980	19.310	3.836	191.282
Kamatne obveze	4,70%	9.334	2.931	198.403	102.846	3.083	316.597
		<b>84.437</b>	<b>32.984</b>	<b>261.383</b>	<b>122.156</b>	<b>6.919</b>	<b>507.879</b>

## Bilješke uz konsolidirane financijske izvještaje (nastavak)

Za godinu završenu 31. prosinca 2016. godine.

(svi iznosi su izraženi u tisućama kuna)

### 35. FINANCIJSKI INSTRUMENTI I UPRAVLJANJE RIZICIMA (NASTAVAK)

#### Upravljanje rizikom likvidnosti (nastavak)

U idućoj tablici analizirano je preostalo razdoblje do ugovorenih dospjeća nederivacijskih financijske imovine Grupe. Tablica je sastavljena na temelju nediskontiranih novčanih priljeva po financijskim potraživanjima po najranijem datumu na koji Grupa može zatražiti plaćanje.

	Prosječna ponderirana efektivna kamatna stopa	Do 1 mj.	Od 1 do 3 mj.	Od 3 mj. do 1 g.	Od 1 do 5 g.	Preko 5 g.	Ukupno
<b>2016. godina</b>							
Beskamatna imovina		107.142	14.914	13.587	3.298	5.817	144.758
Kamatonosna imovina	0,20%	-	15.963	606	12.068	3.773	32.410
		<b>107.142</b>	<b>30.877</b>	<b>14.193</b>	<b>15.366</b>	<b>9.590</b>	<b>177.168</b>
<b>2015. godina</b>							
Beskamatna imovina		49.084	19.634	10.908	25.087	4.363	109.076
Kamatonosna imovina	0,15%	-	4.750	34.636	-	-	39.386
		<b>49.084</b>	<b>24.384</b>	<b>45.544</b>	<b>25.087</b>	<b>4.363</b>	<b>148.462</b>

## Bilješke uz konsolidirane financijske izvještaje (nastavak)

Za godinu završenu 31. prosinca 2016. godine.

(svi iznosi su izraženi u tisućama kuna)

### 35. FINANCIJSKI INSTRUMENTI I UPRAVLJANJE RIZICIMA (NASTAVAK)

#### Fer vrijednost financijskih instrumenata

Fer vrijednosti financijske imovine i financijskih obveza se određuje kako slijedi:

- fer vrijednost financijske imovine i financijskih obveza pod standardnim uvjetima i kojima se trguje na aktivnim likvidnim tržištima određuje se prema cijenama koje kotiraju na tržištu
- fer vrijednost ostale financijske imovine i ostalih financijskih obveza određuje se u skladu s modelima za određivanje cijena, a na temelju analize diskontiranih novčanih tokova koristeći cijene iz poznatih transakcija na tržištu i cijene koje se nude za slične instrumente

Na dan 31. prosinca 2016. godine i 31. prosinca 2015. godine iskazani iznosi novca, kratkoročnih depozita, potraživanja, kratkoročnih obveza, ukalkuliranih troškova, kratkoročnih pozajmica i ostalih financijskih instrumenata odgovaraju njihovoj tržišnoj vrijednosti, zbog kratkoročne prirode ovih sredstava i obveza.

#### Pokazatelji fer vrijednosti priznati u izvještaju o financijskom položaju

U idućoj tablici su analizirani financijski instrumenti koji su nakon prvog priznavanja svedeni na fer vrijednost, razvrstani u tri skupine ovisno o dostupnosti pokazatelja fer vrijednosti:

1. razina pokazatelja – pokazatelji fer vrijednosti su izvedeni iz (neusklađenih) cijena koje kotiraju na aktivnim tržištima za istovrsnu imovinu i istovrsne obveze
2. razina pokazatelja – pokazatelji fer vrijednosti su izvedeni iz drugih podataka o imovini ili obvezama koji nisu kotirane cijene iz 1. razine, bilo izravno (tj. kao cijene), bilo neizravno (tj. izvedeni su iz njihovih cijena)
3. razina pokazatelja – pokazatelji izvedeni primjenom metoda vrednovanja u kojima su kao ulazni podaci korišteni podaci o imovini ili obvezama koji se ne temelje na dostupnim tržišnim podacima

Bilješke uz konsolidirane financijske izvještaje (nastavak)

Za godinu završenu 31. prosinca 2016. godine.

(svi iznosi su izraženi u tisućama kuna)

**35. FINANCIJSKI INSTRUMENTI I UPRAVLJANJE RIZICIMA (NASTAVAK)**

**Pokazatelji fer vrijednosti priznati u izvještaju o financijskom položaju (nastavak)**

<b>31. prosinca 2016. godine</b>	<b>1. razina</b>	<b>2. razina</b>	<b>3. razina</b>	<b>Ukupno</b>
<i>Financijska imovina raspoloživa za prodaju</i>	-	-	-	-
Ulaganja u obveznice	-	-	504	504
Ulaganja u dionice	-	-	-	-
<i>Financijska imovina koja se drži do dospijanja</i>	-	-	-	-
Depoziti	-	-	-	-
<b>Ukupno</b>	<b>-</b>	<b>-</b>	<b>504</b>	<b>504</b>

<b>31. prosinca 2015. godine</b>	<b>1. razina</b>	<b>2. razina</b>	<b>3. razina</b>	<b>Ukupno</b>
<i>Financijska imovina raspoloživa za prodaju</i>	-	-	-	-
Ulaganja u obveznice	-	-	504	504
Ulaganja u dionice	-	-	-	-
<i>Financijska imovina koja se drži do dospijanja</i>	-	-	-	-
Depoziti	-	-	-	-
<b>Ukupno</b>	<b>-</b>	<b>-</b>	<b>504</b>	<b>504</b>



## Bilješke uz konsolidirane financijske izvještaje (nastavak)

Za godinu završenu 31. prosinca 2016. godine.

(svi iznosi su izraženi u tisućama kuna)

### 37. UGOVORNE I POTENCIJALNE OBVEZE

#### **Sudski sporovi**

Protiv Društva i ovisnih društava se vode razni sudski sporovi. U nastavku su opisani najznačajniji sudski sporovi u kojima su članice Grupe na strani tuženika. Za navedene sporove Grupa nema izvršenih rezerviranja budući da je, sukladno pravnim tumačenjima, ishod istih neizvjestan.

#### **Tužitelj ZRAK d.d., Sarajevo i Federacija Bosne i Hercegovine**

Ovaj postupak se vodi na Trgovačkom sudu u Slavonskom Brodu, broj predmeta P-175/07. Tužitelj je ZRAK d.d. Sarajevo i Federacija Bosne i Hercegovine, a tuženik u postupku je Đuro Đaković Specijalna vozila d.d. i Republika Hrvatska, Ministarstvo obrane. Tužba je podnesena dana 01. lipnja 2007. godine, a radi iznosa od 30.343 tisuće kuna vezano uz isporučenu robu, odnosno odgovarajuće proizvodne komponente za proizvodnju i opremu tenka M-84 prema specifikaciji utvrđenoj planom proizvodnje. Prvostupanjski sud je tužitelja ZRAK d.d. odbio s tužbom i tužbenim zahtjevom te se predmet nalazi po žalbi na rješavanju na Visokom trgovačkom sudu Republike Hrvatske.

#### **Tužitelj Bratstvo Holding d.d. i Federacija Bosne i Hercegovine**

Ovaj postupak se vodi na Trgovačkom sudu u Slavonskom Brodu, broj predmeta P-384/08. Tužitelj je Bratstvo Holding d.d. i Federacija Bosne i Hercegovine, a tuženik u postupku je Đuro Đaković Specijalna vozila d.d. i Republika Hrvatska Ministarstvo obrane. Tužba je podnesena dana 01. lipnja 2007. godine radi iznosa od 16.391 tisuće kuna vezano uz isporučenu robu, odnosno odgovarajuće proizvodne komponente za proizvodnju i opremu tenka M-84 prema specifikaciji utvrđenoj planom proizvodnje. Prvostupanjski sud je tužitelja Bratstvo Holding d.d. odbio s tužbom i tužbenim zahtjevom te se predmet nalazio na Visokom trgovačkom sudu Republike Hrvatske na rješavanju povodom žalbe do 01. veljače. 2013. godine kada je Visoki trgovački sud Republike Hrvatske ukinuo presudu Trgovačkog suda u Osijeku, stalna služba u Slavonskom Brodu i predmet vratio istom sudu na ponovno raspravljanje i odlučivanje.

## Bilješke uz konsolidirane financijske izvještaje (nastavak)

Za godinu završenu 31. prosinca 2016. godine.

(svi iznosi su izraženi u tisućama kuna)

### 37. UGOVORNE I POTENCIJALNE OBVEZE (NASTAVAK)

#### Garancije i jamstva za kredite

	2016.	2015.
Obveze po jamstvima za kredite	63.547	48.269
Obveze po garancijama	134.032	119.537
	<b>197.579</b>	<b>167.806</b>

Matica i ovisna društva su korisnici garancija koje su unaprijed određene potpisanim ugovorima. Najveći dio navedenih garancija odnosi se na garancije za osiguranje avansnog plaćanja te na garancije za dobro izvršenje posla. Niti jedna od garancija u promatranim razdobljima nije naplaćena od strane banke.

Obveze po jamstvima za pojedine kredite se odnose na jamstvo matice prema bankama, a za kredite koje su primila ovisna društva.

### 38. DOGAĐAJI NAKON IZVJEŠTAJNOG DATUMA

Grupa nije imala značajnih događaja nakon izvještajnog datuma, a koji bi zahtijevali uskladu ili objavu u ovim konsolidiranim financijskim izvještajima.

Na dan 21. ožujka 2017. godine održana je sjednica Glavne skupštine Društva Đuro Đaković Grupa d.d. na kojoj je donesena odluka o povećanju temeljnog kapitala Društva ulozima u novcu i izdavanju novih dionica. Sukladno odluci Glavne skupštine temeljni kapital Društva se može povećati s iznosa od 151.933.680 kuna za iznos od maksimalno 152.000.000 kuna na iznos od najviše 303.933.680 kuna. Do dana izdavanja ovog financijskog izvještaja Društvo je uputilo javni poziv na upis novih dionica.

### 39. ODOBRENJE UPRAVE ZA IZDAVANJE KONSOLIDIRANIH FINANCIJSKIH IZVJEŠTAJA

Konsolidirane financijske izvještaje usvojila Uprava Grupe i odobrila njihovo izdavanje dana 28. travnja 2017. godine.

Potpisao/i u ime Uprave Grupe dana 28. travnja 2017. godine:

Tomislav Mazal  
Predsjednik Uprave

Marko Bogdanović  
član Uprave

## Odgovornost za konsolidirane financijske izvještaje

Temeljem Zakona o računovodstvu Republike Hrvatske, Uprava je dužna osigurati da financijski izvještaji za svaku financijsku godinu budu pripremljeni u skladu s Međunarodnim standardima financijskog izvještavanja (MSFI), koje je usvojila Europska Unija, tako da daju istinitu i objektivnu sliku financijskog stanja i rezultata poslovanja društva Đuro Đaković Grupa d.d. i njegovih ovisnih društava (u daljnjem tekstu: "Grupa"), kao i rezultate poslovanja Grupe za navedeno razdoblje.

Nakon provedenih istraživanja, Uprava razumno očekuje da Grupa ima odgovarajuća sredstva za nastavak poslovanja u doglednoj budućnosti. Iz navedenog razloga, Uprava i dalje prihvaća načelo nastavka poslovanja pri izradi financijskih izvještaja.

Pri izradi financijskih izvještaja Uprava je odgovorna:

- da se odaberu i potom dosljedno primjenjuju odgovarajuće računovodstvene politike;
- da prosudbe i procjene budu razumne i oprezne;
- da se primjenjuju važeći računovodstveni standardi, a svako materijalno značajno odstupanje obznani i objasni u financijskim izvještajima; te
- da se financijski izvještaji pripreme po načelu nastavka poslovanja, osim ako je neprimjereno pretpostaviti da će Grupa nastaviti svoje poslovne aktivnosti.

Uprava je odgovorna za vođenje ispravnih računovodstvenih evidencija, koje će u bilo koje doba s prihvatljivom točnošću odražavati financijski položaj Grupe, kao i njihovu usklađenost s hrvatskim Zakonom o računovodstvu. Uprava je također odgovorna za čuvanje imovine Grupe, pa stoga i za poduzimanje razumnih mjera da bi se spriječile i otkrile pronevjere i ostale nezakonitosti.

Potpisali za i u ime Uprave:

Tomislav Mazal  
Predsjednik Uprave

Marko Bogdanović  
član Uprave

28. travnja 2017. godine

» ĐURO ĐAKOVIĆ  
GRUPA d.d.  
Slav. Brod, Dr. M. Budaka 1  
2

## IZVJEŠTAJ NEOVISNOG REVIZORA (NASTAVAK)

### Izvršće o reviziji konsolidiranih financijskih izvještaja (nastavak)

#### Odgovornosti revizora za reviziju konsolidiranih financijskih izvještaja (nastavak)


- Ocjenjujemo cjelokupnu prezentaciju, strukturu i sadržaj konsolidiranih financijskih izvještaja, uključujući i objave, kao i odražavaju li konsolidirani financijski izvještaji transakcije i događaje na kojima su zasnovani na način kojim se postiže fer prezentacija.

Mi komuniciramo s onima koji su zaduženi za upravljanje u vezi s, između ostalih pitanja, planiranim djelokrugom i vremenskim rasporedom revizije i važnim revizijskim nalazima, uključujući i onima u vezi sa značajnim nedostacima u internim kontrolama koji su otkriveni tijekom naše revizije.

Mi također dajemo izjavu onima koji su zaduženi za upravljanje da smo postupili u skladu s relevantnim etičkim zahtjevima u vezi s neovisnošću i da ćemo komunicirati s njima o svim odnosima i drugim pitanjima za koja se može razumno smatrati da utječu na našu neovisnost, kao i, gdje je primjenjivo, o povezanim zaštitama.

Između pitanja o kojima se komunicira s onima koji su zaduženi za upravljanje, mi određujemo ona pitanja koja su od najveće važnosti u reviziji godišnjih konsolidiranih financijskih izvještaj tekućeg razdoblja i stoga su ključna revizijska pitanja. Mi opisujemo ta pitanja u našem izvješću neovisnog revizora, osim ako zakon ili regulativa sprječava javno objavljivanje pitanja ili kada odlučimo, u iznimno rijetkim okolnostima, da pitanje ne treba priopćiti u našem izvješću neovisnog revizora jer se razumno može očekivati da bi negativne posljedice priopćavanja nadmašile dobrobiti javnog interesa od takvog priopćavanja.

Partner u reviziji odgovoran za angažman koji rezultira ovim izvješćem neovisnog revizora je Ivana Turjak Čebihin.

  
**Branišlav Vrtačnik,**  
**Predsjednik Uprave**

  
**Ivana Turjak Čebihin,**  
**ovlašteni revizor**

**Deloitte d.o.o.**  
Zagreb, Republika Hrvatska  
28. travnja 2017. godine.



## Bilješke uz konsolidirane financijske izvještaje (nastavak)

Za godinu završenu 31. prosinca 2016. godine.

(svi iznosi su izraženi u tisućama kuna)

### 37. UGOVORNE I POTENCIJALNE OBEVEZE (NASTAVAK)

#### Garancije i jamstva za kredite

	2016.	2015.
Obveze po jamstvima za kredite	63.547	48.269
Obveze po garancijama	134.032	119.537
	<b>197.579</b>	<b>167.806</b>

Matica i ovisna društva su korisnici garancija koje su unaprijed određene potpisanim ugovorima. Najveći dio navedenih garancija odnosi se na garancije za osiguranje avansnog plaćanja te na garancije za dobro izvršenje posla. Niti jedna od garancija u promatranim razdobljima nije naplaćena od strane banke.

Obveze po jamstvima za pojedine kredite se odnose na jamstvo matice prema bankama, a za kredite koje su primila ovisna društva.

### 38. DOGAĐAJI NAKON IZVJEŠTAJNOG DATUMA

Grupa nije imala značajnih događaja nakon izvještajnog datuma, a koji bi zahtijevali uskladbu ili objavu u ovim konsolidiranim financijskim izvještajima.

Na dan 21. ožujka 2017. godine održana je sjednica Glavne skupštine Društva Đuro Đaković Grupa d.d. na kojoj je donesena odluka o povećanju temeljnog kapitala Društva ulozima u novcu i izdavanju novih dionica. Sukladno odluci Glavne skupštine temeljni kapital Društva se može povećati s iznosa od 151.933.680 kuna za iznos od maksimalno 152.000.000 kuna na iznos od najviše 303.933.680 kuna. Do dana izdavanja ovog financijskog izvještaja Društvo je uputilo javni poziv na upis novih dionica.

### 39. ODOBRENJE UPRAVE ZA IZDAVANJE KONSOLIDIRANIH FINANCIJSKIH IZVJEŠTAJA

Konsolidirane financijske izvještaje usvojila Uprava Grupe i odobrila njihovo izdavanje dana 28. travnja 2017. godine.

Potpisali u ime Uprave Grupe dana 28. travnja 2017. godine:

Tomislav Mazal  
Predsjednik Uprave

Marko Bogdanović  
član Uprave

»ĐURO ĐAKOVIĆ«  
GRUPA d.d.  
Slav. Brod, Dr. M. Budaka 1  
2

**Đuro Đaković Holding d.d. i ovisna društva**

Konsolidirani financijski izvještaji  
za godinu završenu 31. prosinca 2015. godine  
zajedno s izvještajem neovisnog revizora

## Sadržaj

---

	<i>Stranica</i>
Odgovornost za konsolidirane financijske izvještaje	1
Izvještaj neovisnog revizora	2 – 3
Konsolidirani izvještaj o sveobuhvatnoj dobiti	4
Konsolidirani izvještaj o financijskom položaju	5 – 6
Konsolidirani izvještaj o promjenama vlasničke glavnice	7
Konsolidirani izvještaj o novčanim tokovima	8 – 9
Bilješke uz konsolidirane financijske izvještaje	10 – 73

---

## Odgovornost za konsolidirane financijske izvještaje

Temeljem Zakona o računovodstvu Republike Hrvatske, Uprava je dužna osigurati da financijski izvještaji za svaku financijsku godinu budu pripremljeni u skladu s Međunarodnim standardima financijskog izvještavanja (MSFI), koje je usvojila Europska Unija, tako da daju istinitu i objektivnu sliku financijskog stanja i rezultata poslovanja društva Đuro Đaković Holding d.d. i njegovih ovisnih društava (u daljnjem tekstu: "Grupa"), kao i rezultate poslovanja Grupe za navedeno razdoblje.

Nakon provedenih istraživanja, Uprava razumno očekuje da Grupa ima odgovarajuća sredstva za nastavak poslovanja u doglednoj budućnosti. Iz navedenog razloga, Uprava i dalje prihvaća načelo nastavka poslovanja pri izradi financijskih izvještaja.

Pri izradi financijskih izvještaja Uprava je odgovorna:

- da se odaberu i potom dosljedno primjenjuju odgovarajuće računovodstvene politike;
- da prosudbe i procjene budu razumne i oprezne;
- da se primjenjuju važeći računovodstveni standardi, a svako materijalno značajno odstupanje obznani i objasni u financijskim izvještajima; te
- da se financijski izvještaji pripreme po načelu nastavka poslovanja, osim ako je neprimjereno pretpostaviti da će Grupa nastaviti svoje poslovne aktivnosti.

Uprava je odgovorna za vođenje ispravnih računovodstvenih evidencija, koje će u bilo koje doba s prihvatljivom točnošću odražavati financijski položaj Grupe, kao i njihovu usklađenost s hrvatskim Zakonom o računovodstvu. Uprava je također odgovorna za čuvanje imovine Grupe, pa stoga i za poduzimanje razumnih mjera da bi se spriječile i otkrile pronevjere i ostale nezakonitosti.

Potpisao za i u ime Uprave:

Tomislav Mazal

Predsjednik Uprave

29. travnja 2016. godine



## IZVJEŠTAJ NEOVISNOG REVIZORA

### Vlasnicima društva Đuro Đaković Holding d.d.:

Obavili smo reviziju priloženih konsolidiranih financijskih izvještaja društva Đuro Đaković Holding d.d. („Društvo“) i njegovih ovisnih društava („Grupa“) koji obuhvaćaju konsolidirani izvještaj o financijskom položaju na dan 31. prosinca 2015. godine te konsolidirane izvještaje o sveobuhvatnoj dobiti, promjenama vlasničke glavnice i novčanim tokovima za godinu tada završenu, te sažetak značajnih računovodstvenih politika i drugih objašnjavajućih informacija.

### Odgovornost Uprave za nekonsolidirane financijske izvještaje

Uprava je odgovorna za sastavljanje i objektivan prikaz ovih konsolidiranih financijskih izvještaja u skladu s Međunarodnim standardima financijskog izvještavanja koje je usvojila Europska Unija, i za one interne kontrole za koje Uprava odredi da su neophodne za omogućavanje sastavljanja konsolidiranih financijskih izvještaja koji su bez značajnog pogrešnog prikazivanja, uslijed prijevare ili pogreške.

### Odgovornost revizora

Naša je odgovornost izraziti mišljenje o tim konsolidiranim financijskim izvještajima temeljeno na našoj reviziji. Reviziju smo obavili u skladu s Međunarodnim revizijskim standardima. Ti standardi zahtijevaju da postupamo u skladu s etičkim zahtjevima i planiramo te obavimo reviziju kako bismo stekli razumno uvjerenje o tome jesu li konsolidirani financijski izvještaji bez značajnog pogrešnog prikazivanja.

Revizija uključuje obavljanje postupaka radi dobivanja revizijskih dokaza o iznosima i objavama u konsolidiranim financijskim izvještajima. Odabrani postupci ovise o revizorovoj prosudbi, kao i o procjeni rizika značajnog pogrešnog prikazivanja konsolidiranih financijskih izvještaja uslijed prijevare ili pogreške. U stvaranju tih procjena rizika, revizor razmatra interne kontrole relevantne za subjektovo sastavljanje i fer prezentaciju konsolidiranih financijskih izvještaja kako bi se oblikovali revizorski postupci koji su primjereni u okolnostima, ali ne i za namjenu izražavanja mišljenja o učinkovitosti internih kontrola poslovnog subjekta. Revizija također uključuje i ocjenjivanje primjerenosti primijenjenih računovodstvenih politika i razumnosti računovodstvenih procjena koje je stvorila Uprava, kao i ocjenjivanje cjelokupne prezentacije konsolidiranih financijskih izvještaja.

Vjerujemo da su revizijski dokazi koje smo prikupili dostatni i primjereni da osiguraju osnovu za naše revizorsko mišljenje.

Društvo upisano u sudski registar Trgovačkog suda u Zagrebu: MBS 030022053; uplaćen temeljni kapital: 44.900,00 kuna; članovi uprave: Branislav Vrtićnik, Eric Daniel Olcott, Marina Tonželić, Juraj Moravek, Dražen Nimčević and John Jozef H. Ploem; poslovna banka: Zagrebačka banka d.d., Trg bana Josipa Jelačića 10, 10 000 Zagreb, ž. račun/bank account no. 2360000-1101896313; SWIFT Code: ZABAHR2X IBAN: HR2723600001101896313; Privredna banka Zagreb d.d., Radnička cesta 50, 10 000 Zagreb, ž. račun/bank account no. 2340009-1110098294; SWIFT Code: PBZGHR2X IBAN: HR3623400091110098294; Raiffeisenbank Austria d.d., Petrijska 59, 10 000 Zagreb, ž. račun/bank account no. 2484008-1100240905; SWIFT Code: RZBHR2X IBAN: HR1024840081100240905.

Deloitte se odnosi na Deloitte Touche Tohmatsu Limited, pravnu osobu osnovanu sukladno pravu Ujedinjenog Kraljevstva Velike Britanije i Sjeverne Irske (izvorno "UK private company limited by guarantee"), i mrežu njegovih članova, od kojih je svaki zaseban i samostalan pravni subjekt. Molimo posjetite [www.deloitte.com/hr/o-nama](http://www.deloitte.com/hr/o-nama) za detaljni opis pravne strukture Deloitte Touche Tohmatsu Limited i njegovih tvrtki članica.

Member of Deloitte Touche Tohmatsu Limited

## IZVJEŠTAJ NEOVISNOG REVIZORA (NASTAVAK)

### Mišljenje

Prema našem mišljenju, konsolidirani financijski izvještaji fer prezentiraju, u svim značajnim odrednicama, financijski položaj Grupe na dan 31. prosinca 2015. godine, njenu financijsku uspješnost i njene novčane tokove za tada završenu godinu u skladu s Međunarodnim standardima financijskog izvještavanja koje je usvojila Europska Unija.

**Deloitte d.o.o.**

**Branislav Vrtačnik**

**Predsjednik Uprave i ovlašteni revizor**

Zagreb, Republika Hrvatska

29. travnja 2016. godine

**Ivana Turjak-Čebohin,**

**ovlašteni revizor**

# Konsolidirani izvještaj o sveobuhvatnoj dobiti

Za godinu završenu 31. prosinca 2015. godine

(svi iznosi izraženi su u tisućama kuna)

	Bilješka	2015.	2014.
Prihodi od prodaje	4	377.143	371.193
Ostali prihodi	5	17.873	10.794
		<b>395.016</b>	<b>381.987</b>
Promjene vrijednosti zaliha proizvodnje u toku i gotovih proizvoda		(3.207)	1.586
Materijalni troškovi	7	(279.711)	(247.823)
Troškovi osoblja	8	(99.149)	(117.191)
Amortizacija	15, 16	(19.905)	(17.983)
Ostali troškovi	9	(34.447)	(66.975)
Vrijednosno usklađenje	10	(725)	(12.009)
Ostali poslovni rashodi	11	(7.778)	(5.182)
		<b>444.922</b>	<b>(465.577)</b>
<b>Gubitak iz redovnog poslovanja</b>		<b>(49.906)</b>	<b>(83.590)</b>
Financijski prihodi	12	2.672	1.217
Financijski rashodi	13	(16.630)	(13.775)
<b>Neto financijski gubitak</b>		<b>(13.958)</b>	<b>(12.558)</b>
<b>Gubitak prije oporezivanja</b>		<b>(63.864)</b>	<b>(96.148)</b>
Porez na dobit	14	-	-
<b>Gubitak tekuće godine</b>		<b>(63.864)</b>	<b>(96.148)</b>
<b>Ostala sveobuhvatna dobit</b>		<b>-</b>	<b>-</b>
<b>Ukupni sveobuhvatni gubitak</b>		<b>(63.864)</b>	<b>(96.148)</b>
Gubitak koji se pripisuje:			
Vlasnicima matice		(62.534)	(95.180)
Vlasnicima nevladajućih udjela	27	(1.330)	(968)
Ukupni sveobuhvatni gubitak koji se pripisuje:			
Vlasnicima matice		(62.534)	(95.180)
Vlasnicima nevladajućih udjela		(1.330)	(968)
<b>Gubitak po dionici:</b>			
- osnovna i razrijeđena (u kunama i lipama)	27	(8,23)	(12,51)

Računovodstvene politike i bilješke koje slijede čine sastavni dio ovih konsolidiranih financijskih izvještaja.

# Konsolidirani izvještaj o financijskom položaju

Na dan 31. prosinca 2015. godine

(svi iznosi izraženi su u tisućama kuna)

	Bilješke	31.prosinca 2015.	31.prosinca 2014.
<b>IMOVINA</b>			
<b>Dugotrajna imovina</b>			
Nematerijalna imovina	15	25.426	25.545
Nekretnine, postrojenja i oprema	16	223.371	195.582
Ulaganje u nekretnine	16	16.922	11.768
Dani zajmovi, depoziti i slično		535	503
Ulaganja u vrijednosne papire i udjele	18	883	2.188
Ostala dugotrajna financijska imovina		38	40
Dugotrajna potraživanja	19	9.066	10.283
<b>Ukupno dugotrajna imovina</b>		<b>276.241</b>	<b>245.909</b>
<b>Kratkotrajna imovina</b>			
Zalihe	20	96.017	121.171
Potraživanja od kupaca	21	72.220	67.082
Ostala potraživanja	22	8.389	20.782
Ostala financijska imovina	23	885	20.342
Novac i novčani ekvivalenti	24	37.434	33.185
Plaćeni troškovi budućeg razdoblja i obračunati prihodi	25	18.480	7.450
<b>Ukupno kratkotrajna imovina</b>		<b>233.425</b>	<b>270.012</b>
<b>UKUPNA IMOVINA</b>		<b>509.666</b>	<b>515.921</b>

Računovodstvene politike i bilješke koje slijede čine sastavni dio ovih konsolidiranih financijskih izvještaja.

# Konsolidirani izvještaj o financijskom položaju (nastavak)

Na dan 31. prosinca 2015. godine

(svi iznosi izraženi su u tisućama kuna)

	Bilješke	31.prosinca 2015.	31.prosinca 2014.
<b>KAPITAL I OBVEZE</b>			
Temeljni kapital	26	151.934	151.934
Kapitalne rezerve		15.687	15.687
Rezerve za vlastite dionice		940	940
Vlastite dionice		(940)	(940)
Preneseni gubitak		(162.914)	(95.049)
<b>Udjeli vlasnika matice</b>		<b>4.707</b>	<b>72.572</b>
Nevladajući udjeli		(4.211)	(8.212)
<b>Ukupni kapital</b>		<b>496</b>	<b>64.360</b>
<b>Rezerviranja</b>	28	<b>15.550</b>	<b>16.381</b>
<b>Dugoročne obveze</b>			
Obveze za kredite	29	210.264	135.480
Obveze za financijske najmove	29	47	326
Ostale dugoročne obveze	30	11.926	13.732
<b>Ukupne dugoročne obveze</b>		<b>222.237</b>	<b>149.538</b>
<b>Kratkoročne obveze</b>			
Obveze za kredite i financijske najmove	29	92.074	89.007
Obveze prema dobavljačima	31	111.294	143.386
Ostale kratkoročne obveze	32	63.383	38.404
Odgođeno plaćanje troškova i prihod budućeg razdoblja	33	4.632	14.845
<b>Ukupno kratkoročne obveze</b>		<b>271.383</b>	<b>285.642</b>
<b>UKUPNO KAPITAL I OBVEZE</b>		<b>509.666</b>	<b>515.921</b>
Računovodstvene politike i bilješke koje slijede čine sastavni dio ovih konsolidiranih financijskih izvještaja.			

Konsolidirani izvještaj o promjenama vlasničke glavnice

Za godinu završenu 31. prosinca 2015. godine

(svi iznosi izraženi su u tisućama kuna)

	Temeljni kapital	Zakonske rezerve	Rezerve za vlastite dionice	Vlastite dionice	Preneseni gubitak	Udjeli vlasnika matice	Nevladajući udjeli	Ukupno
<b>Stanje 31. prosinca 2013. godine</b>	<b>258.965</b>	<b>6.923</b>	<b>3.760</b>	<b>(3.760)</b>	<b>(185.328)</b>	<b>80.560</b>	<b>(7.244)</b>	<b>73.316</b>
Smanjenje temeljnog kapitala	(194.224)	5.334	-	-	188.890	-	-	-
Povećanje temeljnog kapitala	87.192	-	-	-	-	87.192	-	87.192
Promjena zakonskih rezervi	-	3.430	-	-	(3.430)	-	-	-
Promjena rezervi za vlastite dionice	-	-	(2.820)	2.820	-	-	-	-
Sveobuhvatni gubitak tekuće godine	-	-	-	-	(95.180)	(95.180)	(968)	(96.148)
<b>Stanje 31. prosinca 2014. godine</b>	<b>151.934</b>	<b>15.687</b>	<b>940</b>	<b>(940)</b>	<b>(95.049)</b>	<b>72.572</b>	<b>(8.212)</b>	<b>64.360</b>
Transakcije stečene dodatnim ulaganjem	-	-	-	-	-	(5.331)	5.331	-
Sve obuhvatni gubitak tekuće godine	-	-	-	-	(63.864)	(62.534)	(1.330)	(63.864)
<b>Stanje 31. prosinca 2015. godine</b>	<b>151.934</b>	<b>15.687</b>	<b>940</b>	<b>(940)</b>	<b>(162.914)</b>	<b>4.707</b>	<b>(4.211)</b>	<b>496</b>

Računovodstvene politike i bilješke koje slijede čine sastavni dio ovih konsolidiranih financijskih izvještaja

# Konsolidirani izvještaj o novčanim tokovima

Za godinu završenu 31. prosinca 2015. godine

(svi iznosi izraženi su u tisućama kuna)

	2015.	2014.
<b>Novčani tok od poslovnih aktivnosti</b>		
<b>Gubitak tekuće godine</b>	<b>(63.864)</b>	<b>(96.148)</b>
<i>Usklađen za:</i>		
Amortizaciju	19.905	17.983
Trošak kamata	13.755	13.023
Tečajne razlike, neto	(250)	(1.880)
Prihodi od kamata	(503)	(520)
(Smanjenje) rezerviranja	(831)	(1.564)
Vrijednosno usklađenje potraživanja od kupaca, neto	(504)	2.725
Umanjenje vrijednosti dionica	-	1.256
Neto vrijednost rashodovane dugotrajne materijalne i nematerijalne imovine	5.446	446
<b>Novčani tok iz poslovanja prije promjena u obrtnom kapitalu</b>	<b>(26.846)</b>	<b>(70.129)</b>
Smanjenje zaliha	21.585	674
Smanjenje dugoročnih potraživanja	1.217	1.376
(Povećanje)/smanjenje potraživanja od kupaca	(4.634)	35.811
(Povećanje)/smanjenje ostalih potraživanja od kupaca	(102)	32.921
Smanjenje/(povećanje) danih predujmova	12.998	(17.620)
(Smanjenje) obveza prema dobavljačima	(32.092)	(66.488)
(Smanjenje) ostalih obveza	(15.491)	(53.465)
(Smanjenje) plaćenih troškova budućih razdoblja i obračunatih prihoda	(11.030)	(2.999)
(Povećanje) odgođenog plaćanja troškova i prihoda budućih razdoblja	(10.213)	(6.733)
Povećanje primljenih predujmova	24.369	4.083
<b>Novac (korišten u) poslovnim aktivnostima</b>	<b>(40.239)</b>	<b>(154.792)</b>

# Konsolidirani izvještaj o novčanim tokovima (nastavak)

Za godinu završenu 31. prosinca 2015. godine

(svi iznosi izraženi su u tisućama kuna)

	2015.	2014.
<b>Novčani tok iz investicijskih aktivnosti</b>		
Nabava nekretnina, postrojenja i opreme i nematerijalne imovine	(54.066)	(62.398)
Smanjenje/(povećanje) oročenih depozita	19.427	(19.178)
Promjena vrijednosnica u portfelju raspoloživo za prodaju	1.305	(567)
<b>Neto novčani tok korišten u investicijskim aktivnostima</b>	<b>(33.334)</b>	<b>(82.143)</b>
<b>Novčani tijek od financijskih aktivnosti</b>		
Novčani primici od povećanja temeljnog kapitala	-	87.192
Primljeni krediti	211.001	114.575
Otplata kredita	(133.179)	(75.013)
<b>Neto novčani tok ostvaren iz u financijskih aktivnosti</b>	<b>77.822</b>	<b>126.754</b>
<b>Neto povećanje/(smanjenje) novca i novčanih ekvivalenata</b>	<b>4.249</b>	<b>(110.181)</b>
Novac i novčani ekvivalenti na početku godine	33.185	143.366
Novac i novčani ekvivalenti na kraju godine	37.434	33.185



## Bilješke uz konsolidirane financijske izvještaje

Za godinu završenu 31. prosinca 2015. godine

(svi iznosi su izraženi u tisućama kuna)

### 1. OPĆI PODACI

#### 1.1 Uvod

Đuro Đaković Grupu čine: Đuro Đaković Holding d.d., Mile Budaka 1, Slavonski Brod – matično društvo te ovisna društva kako slijedi:

- Đuro Đaković Specijalna vozila d.d.
- Đuro Đaković Industrijska rješenja d.d.
- Đuro Đaković Energetika i infrastruktura d.o.o.
- Đuro Đaković Strojna obrada d.o.o.
- Slobodna zona Đuro Đaković d.o.o.

Do dana 26. kolovoza 2015. godine Đuro Đaković Grupu su činila i slijedeća Društva:

- Đuro Đaković Elektromont d.d.
- Đuro Đaković Proizvodnja opreme d.o.o. i
- Đuro Đaković Inženjering d.d.

Dana 27. kolovoza 2015. godine Trgovački sud u Osijeku, Stalna služba u Slavonskim Brodu donio je rješenje o upisu u sudski registar statusne promjene pripajanja Đuro Đaković Elektromonta d.d. i Đuro Đaković Proizvodnje opreme d.o.o., kao pripojenih društava, Đuro Đaković Inženjeringu d.d. kao društvu preuzimatelju, kao i rješenje o upisu u sudski registar promjene imena tvrtke Đuro Đaković Inženjering d.d. u Đuro Đaković Industrijska rješenja d.d.

Upisom navedenih promjena u sudski registar, dana 27. kolovoza 2015. godine nastupile su sve pravne posljedice opisane statusne promjene te dosadašnja tri društva Đuro Đaković Elektromont d.d., Đuro Đaković Proizvodnja opreme d.o.o. i Đuro Đaković Inženjering d.d. nastavila poslovati pod istom tvrtkom - Đuro Đaković Industrijska rješenja d.d.

#### 1.2 Djelatnost

Osnovne djelatnosti Grupe su proizvodnja, projektiranje i montaža industrijskih i petrokemijskih postrojenja, proizvodnja građevinskih strojeva, željezničkih vagona, specijalnih vozila i uređaja te pružanje usluga opskrbe energijama, skladištenja i transporta roba.

## Bilješke uz konsolidirane financijske izvještaje

Za godinu završenu 31. prosinca 2015. godine

(svi iznosi su izraženi u tisućama kuna)

### 1.3 Uprava Društva

Članovi Uprave Društva u 2014. i 2015. godini su:

Tomislav Mazal	Predsjednik Uprave
Marko Bogdanović	Član Uprave

### 1.4 Nadzorni odbor

Dana 26. studenog 2014. godine član Nadzornog odbora g. Zoran Posinovec podnio je neopozivu ostavku na članstvo u Nadzornom odboru.

S obzirom da do sazivanja Glavne skupštine Društva nije izabran novi član Nadzornog odbora, Nadzorni odbor Đuro Đaković Holdinga d.d. 29. lipnja 2015. godine činili su članovi:

- Vjekoslav Leko	predsjednik Nadzornog odbora, 19.6.2013 imenovan od Audia za člana NO, 10.7.2013. izabran za predsjednika NO do 9.7.2017
- Domagoj Bartek	zamjenik predsjednika, 26.4.2012. do 29.6.2015.
- Mladen Huber	član, 26.4.2012. do 29.6.2015.
- Igor Žonja	član, 27.6.2011. do 29.6.2015.
- Vjekoslav Galzina	član, 26.4.2012. do 29.6.2015.
- Blaženka Luketić	članica, 27.6.2011. do 27.5.2015.

Na Glavnoj skupštini Društva održanoj 29. lipnja 2015. godine izabrani su novi članovi Nadzornog odbora tako da od 29. lipnja 2015. godine Nadzorni odbor Društva čine slijedeći članovi:

- Vjekoslav Leko	predsjednik Nadzornog odbora, 10.7.2013. do 9.7.2017.
- Domagoj Bartek	Član, 29.6.2015. do 29.6.2019.
- Vjekoslav Galzina	Član, 29.6.2015. do 29.6.2019.
- Igor Žonja	Član, 29.6.2015. do 29.6.2019.
- Miroslav Karamarković	Član, 29.6.2015. do 29.6.2019.
- Milan Stanić	Član, 29.6.2015. do 29.6.2019.
- Blaženka Luketić	Članica, 27.5.2015. do opoziva

## Bilješke uz konsolidirane financijske izvještaje

Za godinu završenu 31. prosinca 2015. godine

(svi iznosi su izraženi u tisućama kuna)

### 2. USVAJANJE NOVIH I IZMIJENJENIH MEĐUNARODNIH STANDARDA FINANCIJSKOG IZVJEŠTAVANJA I TUMAČENJA

#### **Prva primjena novih izmjena i dopuna postojećih standarda i tumačenja koje su na snazi za tekuće financijsko razdoblje**

U tekućem financijskom razdoblju na snazi su sljedeće izmjene i dopune postojećih standarda i nova tumačenja koje je objavio Odbor za Međunarodne računovodstvene standarde („OMRS“) i usvojila ih je Europska unija:

- **Izmjene i dopune raznih standarda pod nazivom „Dorada MSFI-jeva iz ciklusa 2011.–2013.“** proizašle iz projekta godišnje dorade MSFI-jeva (MSFI 1, MSFI 3, MSFI 13 i MRS 40), prvenstveno radi otklanjanja nepodudarnosti i pojašnjenja teksta, usvojene u Europskoj uniji 18. prosinca 2014. godine (primjenjive na godišnja razdoblja koja započinju na dan ili nakon 1. siječnja 2015.),
- **Tumačenje IFRIC 21 „Nameti“**, usvojeno u EU 13. lipnja 2014. godine (na snazi za godišnja razdoblja koja započinju na dan ili nakon 17. lipnja 2014.).

Usvajanje navedenih izmjena i dopuna postojećih standarda i tumačenja nije dovelo do materijalnih promjena financijskih izvještaja Grupe.

#### **Izmjene i dopune postojećih standarda koje je objavio OMRS i usvojeni su u Europskoj uniji, ali još nisu na snazi**

Na datum odobrenja financijskih izvještaja bili su objavljeni, ali ne i na snazi sljedeće izmjene i dopune postojećih standarda koje je objavio OMRS i usvojila ih je Europska unija:

- **Izmjene i dopune MSFI-ja 11 „Zajednički poslovi“** – „Računovodstvo stjecanja udjela u zajedničkom upravljanju“, usvojeni u Europskoj uniji 24. studenoga 2015. godine (na snazi za godišnja razdoblja koja započinju na dan ili nakon 1. siječnja 2016.),
- **Izmjene i dopune MRS-a 1 „Prezentiranje financijskih izvještaja“** – „Inicijativa u vezi objavljivanja“, usvojene u Europskoj uniji 18. prosinca 2015. godine (na snazi za godišnja razdoblja koja započinju na dan ili nakon 1. siječnja 2016.),
- **Izmjene i dopune MRS-a 16 „Nekretnine, postrojenja i oprema“ i MRS-a 38 „Nematerijalna imovina“** – „Pojašnjenje prihvatljivih metoda amortizacije dugotrajne materijalne i nematerijalne imovine“, usvojene u Europskoj uniji 2. prosinca 2015. godine (na snazi za godišnja razdoblja koja započinju na dan ili nakon 1. siječnja 2016.),

## Bilješke uz konsolidirane financijske izvještaje

Za godinu završenu 31. prosinca 2015. godine

(svi iznosi su izraženi u tisućama kuna)

### 2. USVAJANJE NOVIH I IZMIJENJENIH MEĐUNARODNIH STANDARDA FINANCIJSKOG IZVJEŠTAVANJA I TUMAČENJA (NASTAVAK)

*Izmjene i dopune postojećih standarda koje je objavio OMRS i usvojeni su u Europskoj uniji, ali još nisu na snazi (nastavak)*

- **Izmjene i dopune MRS-a 16 „Nekretnine, postrojenja i oprema“ i MRS-a 41 „Poljoprivreda“** – „Poljoprivreda: plodonosne biljke“, usvojene u Europskoj uniji 23. studenoga 2015. godine (na snazi za godišnja razdoblja koja započinju na dan ili nakon 1. siječnja 2016.),
- **Izmjene i dopune MRS-a 19 „Primanja zaposlenih“** – „Planovi definiranih naknada: doprinosi koje uplaćuju zaposleni“, usvojene u Europskoj uniji 17. prosinca 2014. godine (na snazi za godišnja razdoblja koja započinju na dan ili nakon 1. veljače 2015.),
- **Izmjene i dopune MRS-a 27 „Odvojeni financijski izvještaji“** – „Metoda udjela u odvojenim financijskim izvještajima“, usvojene u Europskoj uniji 18. prosinca 2015. godine (na snazi za godišnja razdoblja koja započinju na dan ili nakon 1. siječnja 2016.),
- **Izmjene i dopune raznih standarda pod nazivom „Dorada MSFI-jeva iz ciklusa 2010.–2012.“** proizašle iz projekta godišnje dorade MSFI-jeva (MSFI 2, MSFI 3, MSFI 8, MSFI 13, MRS 16, MRS 24 i MRS 38), prvenstveno radi otklanjanja nepodudarnosti i pojašnjenja teksta, usvojene u Europskoj uniji 17. prosinca 2014. godine (primjenjive na godišnja razdoblja koja započinju na dan ili nakon 1. veljače 2015.),
- **Izmjene i dopune raznih standarda pod nazivom „Dorada MSFI-jeva iz ciklusa 2012.–2014.“** proizašle iz projekta godišnje dorade MSFI-jeva (MSFI 5, MSFI 7, MRS 19 i MRS 34), prvenstveno radi otklanjanja nepodudarnosti i pojašnjenja teksta, usvojene u Europskoj uniji 15. prosinca 2015. godine (primjenjive na godišnja razdoblja koja započinju na dan ili nakon 1. siječnja 2016.).

## Bilješke uz konsolidirane financijske izvještaje

Za godinu završenu 31. prosinca 2015. godine

(svi iznosi su izraženi u tisućama kuna)

### 2. USVAJANJE NOVIH I IZMIJENJENIH MEĐUNARODNIH STANDARDA FINANCIJSKOG IZVJEŠTAVANJA I TUMAČENJA (NASTAVAK)

**Novi standardi te izmjene i dopune postojećih standarda koje je objavio OMRS i koji još nisu usvojeni u Europskoj uniji**

MSFI – jevi trenutno usvojeni u Europskoj uniji ne razlikuju se znatno od propisa koje je donio Odbor za Međunarodne računovodstvene standarde (skraćeno OMRS), izuzev sljedećih novih standarda te izmjena i dopuna postojećih standarda o čijem usvajanju Europska unija do datuma izdavanja ovih financijskih izvještaja još nije odlučila (datumi stupanja na snagu navedeni u nastavku odnose se na MSFI – jeve u cjelini):

- **MSFI 9 „Financijski instrumenti“** (na snazi za godišnja razdoblja koja započinju na dan ili nakon 1. siječnja 2018.),
- **MSFI 14 „Regulativom propisane razgraničene stavke“** (na snazi za godišnja razdoblja koja započinju na dan ili nakon 1. siječnja 2016.) – Europska komisija odlučila je postupak preuzimanja ovog prijelaznog standarda odgoditi do objave njegove konačne verzije,
- **MSFI 15 „Prihodi prema ugovorima s kupcima“** i daljnje izmjene i dopune (na snazi za godišnja razdoblja koja započinju na dan ili nakon 1. siječnja 2018.),
- **Izmjene i dopune MSFI-ja 10 „Konsolidirani financijski izvještaji“, MSFI-ja 12 „Objavljivanje udjela u drugim subjektima“ i MRS-a 28 „Udjeli u pridruženim subjektima i zajedničkim pothvatima“** – „Investicijski subjekti: primjena izuzeća od konsolidacije“ (na snazi za godišnja razdoblja koja započinju na dan ili nakon 1. siječnja 2016.),
- **Izmjene i dopune MSFI-ja 10 „Konsolidirani financijski izvještaji“ i MRS-a 28 „Udjeli u pridruženim subjektima i zajedničkim pothvatima“** – prodaja odnosno ulog imovine između ulagatelja i njegovog pridruženog subjekta ili zajedničkog pothvata te daljnje izmjene i dopune (prvobitno određeni datum stupanja na snagu odgođen je do dovršetka projekta istraživanja na temu metode udjela),

Grupa predviđa da usvajanje navedenih novih standarda te izmjena i dopuna postojećih standarda neće materijalno utjecati na njegove financijske izvještaje u razdoblju njihove prve primjene. Istovremeno ostaje neregulirano pitanje računovodstva zaštite financijske imovine i financijskih obveza čija načela u Europskoj uniji još nisu usvojena.

Prema procjenama Društva, primjena računovodstva zaštite na financijsku imovinu i financijske obveze iz **MRS-a 39 „Financijski instrumenti: priznavanje i mjerenje“** s izvještajnim datumom ne bi značajno utjecala na financijske izvještaje.

Grupa je odlučila da spomenute standarde, prerade i tumačenja ne primjenjuje prije njihovog datuma stupanja na snagu. Grupa predviđa da njihovo usvajanje neće značajno utjecati na njegove financijske izvještaje u razdoblju njihove prve primjene.

## Bilješke uz konsolidirane financijske izvještaje

Za godinu završenu 31. prosinca 2015. godine

(svi iznosi su izraženi u tisućama kuna)

### 3. TEMELJNE RAČUNOVODSTVENE POLITIKE

#### 3.1. Izjava o sukladnosti

Konsolidirani financijski izvještaji su sastavljeni u skladu s Međunarodnim standardima financijskog izvještavanja koje je usvojila Europska Unija.

#### 3.2. Osnove sastavljanja

Konsolidirani financijski izvještaji Grupe pripremljeni su na načelu povijesnog troška, izuzev određenih financijskih instrumenata koji su iskazani po fer vrijednosti, a u skladu s Međunarodnim standardima financijskog izvještavanja koje je usvojila Europska Unija i hrvatskim zakonskim propisima.

Grupa vodi računovodstvene evidencije na hrvatskom jeziku, u kunama i u skladu s hrvatskim zakonskim propisima i računovodstvenim načelima. Računovodstvene evidencije ovisnih društava u Hrvatskoj i u inozemstvu vode se sukladno važećim propisima dotičnih zemalja.

Sastavljanje konsolidiranih financijskih izvještaja sukladno Međunarodnim standardima financijskog izvještavanja (MSFI) zahtijeva upotrebu određenih ključnih računovodstvenih procjena. Također se od Uprave zahtijeva da se služi prosudbama u procesu primjene računovodstvenih politika Grupe. Područja koja uključuju viši stupanj prosudbe ili složenosti, odnosno područja gdje su pretpostavke i procjene značajne za konsolidirane financijske izvještaje prikazana su u bilješci 3.28.

#### 3.3. Osnove konsolidacije

Konsolidirani financijski izvještaji Grupe uključuju financijske izvještaje Đuro Đaković Holding d.d. ("Društvo") i društava nad kojima Đuro Đaković Holding d.d. ima kontrolu, tj. ovisnih društava, koja se sastavljaju svake godine na dan 31. prosinca. Kontrola je prisutna ako Društvo ima moć upravljanja financijskim i poslovnim politikama pojedinog društva radi ostvarivanja koristi iz njegova poslovanja.

Prihodi i rashodi ovisnih društava stečenih ili prodanih tijekom godine uključuju se u konsolidirani izvještaj o sveobuhvatnoj dobiti od efektivnog datuma stjecanja, odnosno do efektivnog datuma prodaje. Ukupna sveobuhvatna dobit ovisnih društava se pripisuje vlasnicima društva i vlasnicima nevladajućih udjela, čak i ako time dolazi do negativnog stanja nevladajućih udjela.

Konsolidacijom se u cijelosti eliminiraju sve transakcije i stanja te prihodi i rashodi iz odnosa među društvima u sklopu Grupe.

## Bilješke uz konsolidirane financijske izvještaje

Za godinu završenu 31. prosinca 2015. godine

(svi iznosi su izraženi u tisućama kuna)

### 3. TEMELJNE RAČUNOVODSTVENE POLITIKE (NASTAVAK)

#### 3.4. Priznavanje prihoda

Prihodi se sastoje od fer vrijednosti primljene naknade ili potraživanja za prodane proizvode, robu ili usluge tijekom redovnog poslovanja Grupe. Prihodi su iskazani u iznosima koji su umanjeni za porez na dodanu vrijednost, procijenjene povrate, rabate i diskonte.

Grupa priznaje prihode kada se iznos prihoda može pouzdano mjeriti, kada će Grupa imati buduće ekonomske koristi i kada su zadovoljeni specifični kriteriji za sve djelatnosti Grupe koje su opisane u nastavku.

##### a) *Prihodi od usluga*

Prihodi od usluga priznaju se u razdoblju u kojem su usluge obavljene, prema stupnju dovršenosti, na osnovu udjela stvarno obavljenih usluga u odnosu na ukupne usluge koje se trebaju obaviti.

##### b) *Prihodi po ugovorima o izgradnji*

Kad je moguće pouzdano procijeniti ishod ugovora o izgradnji, prihodi i troškovi priznaju se prema stupnju fizičke dovršenosti ugovorenih poslova na izvještajni datum. Odstupanja u ugovorenim radovima, reklamacije i bonusi uključuju se u onoj mjeri u kojoj su dogovoreni s kupcem. Ako je vjerojatno da će ukupni troškovi ugovora premašiti ukupne prihode ugovora, očekivani gubici se odmah priznaju kao trošak razdoblja u kojem su nastali.

##### c) *Prihodi od prodaje proizvoda i robe*

Prihodi od prodaje proizvoda i robe priznaju se u trenutku kada su značajni rizici i koristi povezani s proizvodom i robom prešli na kupca i kada se prihod može pouzdano izmjeriti

##### d) *Prihodi od kamata*

Prihodi od kamata priznaju se na vremenski proporcionalnoj osnovi koristeći metodu efektivne kamatne stope.

##### e) *Prihodi od državnih subvencija*

Prihodi od državnih subvencija priznaju se po fer vrijednosti kada je u razumnoj mjeri pouzdano da će subvencija biti primljena, te da će Grupa ispuniti sve pripadajuće uvjete. Prihodi od državnih subvencija priznaju se u razdoblju kada nastaju troškovi koji se nadoknađuju iz tih subvencija, te se prikazuju u izvještaju o sveobuhvatnoj dobiti u sklopu ostalih poslovnih prihoda.

## Bilješke uz konsolidirane financijske izvještaje

Za godinu završenu 31. prosinca 2015. godine

(svi iznosi su izraženi u tisućama kuna)

### 3. TEMELJNE RAČUNOVODSTVENE POLITIKE (NASTAVAK)

#### 3.5. Ugovori o izgradnji

Kad je ishod ugovora o izgradnji moguće pouzdano procijeniti, prihodi i troškovi iz ugovora o izgradnji iskazuju se prema stupnju dovršenosti ugovorene aktivnosti na kraju izvještajnog razdoblja, mjereno prema udjelu troškova ugovora koji su nastali temeljem poslova obavljenih do toga datuma u odnosu na procijenjene ukupne troškove ugovora, osim ako takav prikaz ne bi objektivno odražavao stupanj dovršenosti. Odstupanja od ugovorenih radova, tražbine i bonusi se uračunavaju u prihode ako s njima povezane iznose moguće pouzdano odrediti i ako se njihov primitak smatra vjerojatnim.

Ako ishod ugovora o izgradnji nije moguće pouzdano procijeniti, prihodi po ugovoru priznaju se do visine nastalih troškova ugovora za koje je vjerojatno da će biti nadoknađeni. Troškovi ugovora priznaju se kao rashod u razdoblju u kojem su nastali.

Ako je vjerojatno da će ukupni troškovi ugovora premašiti ukupne prihode po ugovoru, očekivani gubitak se odmah priznaje kao rashod.

Ako do izvještajnog datuma nastali troškovi ugovora, uvećani za priznatu dobit i umanjeni za priznate gubitke, premašuju postupno fakturirane iznose, višak se iskazuje kao potraživanje od kupaca temeljem ugovorenih radova. Kod ugovora po kojima su postupno fakturirani iznosi viši od ugovorenih troškova do izvještajnog datuma, uvećanih za priznatu dobit i umanjени za priznate gubitke, višak se iskazuje kao obveza prema kupcu temeljem ugovorenih radova. Iznosi primljeni prije nego što su izvršeni radovi na koje se iznosi odnose su u konsolidiranom izvještaju o financijskom položaju iskazani kao obveza temeljem primljenih predujmova. Iznosi fakturirani za izvršene radove koje kupac još nije platio su u konsolidiranom izvještaju o financijskom položaju iskazani u sklopu potraživanja od kupaca i ostalih potraživanja.

#### 3.6. Najmovi

Grupa unajmljuje određene nekretnine, postrojenja i opremu. Najmovi nekretnina, postrojenja i opreme u kojima Grupa snosi sve rizike i koristi vlasništva klasificiraju se kao financijski najmovi. Financijski najmovi kapitaliziraju se na početku najma prema fer vrijednosti unajmljene nekretnine ili sadašnje vrijednosti minimalne najamnine, ovisno o tome što je niže. Svako plaćanje najma razvrstava se na obveze i financijske rashode kako bi se dobila konstantna stopa na preostalo financijsko stanje. Kamatna komponenta financijskog rashoda tereti izvještaj o sveobuhvatnoj dobiti tijekom razdoblja najma. Nekretnine, postrojenja i oprema kupljeni pod financijskim najmom amortiziraju se po korisnom vijeku upotrebe ili trajanju najma, ovisno o tome što je kraće.

Najmovi u kojima Grupa ne snosi bitan udio rizika i koristi vlasništva klasificiraju se kao operativni najmovi. Plaćanja po osnovi operativnih najмова iskazuju se u izvještaju o sveobuhvatnoj dobiti prema pravocrtnoj metodi u razdoblju trajanja najma.



## Bilješke uz konsolidirane financijske izvještaje

Za godinu završenu 31. prosinca 2015. godine

(svi iznosi su izraženi u tisućama kuna)

### 3. TEMELJNE RAČUNOVODSTVENE POLITIKE (NASTAVAK)

#### 3.7. Troškovi posudbe

Troškovi posudbe koji se mogu izravno povezati sa stjecanjem, izgradnjom ili izradom kvalificiranog sredstva, a to je sredstvo koje nužno zahtijeva znatno vrijeme kako bi bilo spremno za namjeravanu uporabu ili prodaju, se pripisuju trošku nabave toga sredstva sve dok sredstvo većim dijelom ne bude spremno za namjeravanu uporabu ili prodaju.

Prihodi od ulaganja zarađeni privremenim ulaganjem namjenskih kreditnih sredstava do početka njihovog trošenja na kvalificirano sredstvo se oduzimaju od troškova posudbe čija kapitalizacija je prihvatljiva. Svi drugi troškovi posudbe se uključuju u dobit ili gubitak razdoblja u kojem su nastali.

#### 3.8. Posudbe

Posudbe se početno priznaju po fer vrijednosti, umanjenoj za troškove transakcije. U budućim razdobljima, posudbe se iskazuju po amortiziranom trošku; sve razlike između primitaka (umanjenih za troškove transakcije) i otkupne vrijednosti priznaju se u izvještaju o sveobuhvatnoj dobiti tijekom razdoblja trajanja posudbe, koristeći metodu efektivne kamatne stope.

Posudbe se klasificiraju kao kratkoročne obveze, osim ako Društvo ima bezuvjetno pravo odgoditi podmirenje obveze najmanje 12 mjeseci nakon izvještajnog datuma.

## Bilješke uz konsolidirane financijske izvještaje

Za godinu završenu 31. prosinca 2015. godine

(svi iznosi su izraženi u tisućama kuna)

### 3. TEMELJNE RAČUNOVODSTVENE POLITIKE (NASTAVAK)

#### 3.9. Transakcije u stranim valutama

##### *Funkcionalna i izvještajna valuta*

Stavke uključene u konsolidirane financijske izvještaje Grupe iskazane su u valuti primarnog gospodarskog okruženja u kojem Grupa posluje (funkcionalna valuta). Konsolidirani financijski izvještaji prikazani su u kunama, što predstavlja funkcionalnu i izvještajnu valutu Matičnog društva.

##### *Transakcije i stanja u stranoj valuti*

Transakcije u stranim sredstvima plaćanja prevode se u funkcionalnu valutu tako da se iznosi u stranim sredstvima plaćanja preračunavaju po tečaju na dan transakcije. Dobici ili gubici od tečajnih razlika, koji nastaju prilikom podmirenja tih transakcija i preračuna monetarne imovine i obveza izraženih u stranim valutama, priznaju se u izvještaju o sveobuhvatnoj dobiti.

Važeći tečaj hrvatske valute:

	31. prosinca 2015.	31. prosinca 2014.
HRK / EUR	7,635047	7,661471
HRK / USD	6,991801	6,302107

#### 3.10. Državne potpore

Državne potpore se ne priznaju sve dok ispunjenje uvjeta za dobivanje državne potpore i primitak potpore ne postanu realno izvjesni. Državne potpore se priznaju u dobit i gubitak sustavno kroz razdoblje u kojem Grupa troškove koji trebaju biti pokriveni potporom priznaje kao rashod. Konkretno, državne potpore kod kojih je osnovni uvjet da Grupa nabavi, izgradi ili na neki drugi način stekne dugotrajnu imovinu se priznaju u konsolidiranom izvještaju o financijskom položaju kao prihodi budućih razdoblja i prenose u dobit i gubitak sustavno i racionalno tijekom korisnog vijeka predmetne imovine. Potraživanja temeljem državnih potpora s naslova nadoknade već nastalih troškova ili gubitaka ili radi pružanja trenutačne financijske potpore Grupi bez budućih povezanih troškova se priznaju u dobit i gubitak razdoblja u kojem nastane potraživanje po njima.

## Bilješke uz konsolidirane financijske izvještaje

Za godinu završenu 31. prosinca 2015. godine

(svi iznosi su izraženi u tisućama kuna)

### 3. TEMELJNE RAČUNOVODSTVENE POLITIKE (NASTAVAK)

#### 3.11 Izvještavanje o poslovnim segmentima

Grupa utvrđuje poslovne segmente prema internim izvještajima o sastavnim dijelovima Grupe koje redovito pregledava glavni izvršni donositelj poslovnih odluka kako bi se na segmente rasporedili resursi i ocijenila uspješnost njihovog poslovanja. Pojednosti o poslovnim segmentima objavljene su u bilješci 6 uz konsolidirane financijske izvještaje.

#### 3.12. Porez na dobit

Porezni rashod s temelja poreza na dobit jest zbirni iznos tekuće porezne obveze i odgođenih poreza.

##### *Tekući porez*

Tekuća porezna obveza temelji se na oporezivoj dobiti za godinu. Oporeziva dobit razlikuje se od neto dobiti razdoblja iskazanoj u izvještaju o sveobuhvatnoj dobiti jer ne uključuje stavke prihoda i rashoda koje su oporezive ili neoporezive u drugim godinama, kao i stavke koje nikada nisu oporezive ni odbitne. Tekuća porezna obveza Društva i ovisnih društava izračunava se primjenom poreznih stopa koje su na snazi, odnosno u postupku donošenja na izvještajni datum.

##### *Odgođeni porez*

Odgođeni porez jest iznos za koji se očekuje da će po njemu nastati obveza ili povrat temeljem razlike između knjigovodstvene vrijednosti imovine i obveza u financijskim izvještajima i pripadajuće porezne osnovice koja se koristi za izračunavanje oporezive dobiti a obračunava se metodom bilančne obveze. Odgođene porezne obveze općenito se priznaju za sve oporezive privremene razlike, a odgođena porezna imovina se priznaje u onoj mjeri u kojoj je vjerojatno da će biti raspoloživa oporeziva dobit na temelju koje je moguće iskoristiti privremene razlike koje se odbijaju.

Odgođene porezne obveze i porezna imovina ne priznaju se po privremenim razlikama koje proizlaze iz goodwilla ili početnim priznavanjem druge imovine i obveza, osim kod poslovnog spajanja, u transakcijama koje ne utječu ni na poreznu niti računovodstvenu dobit.

Odgođene porezne obveze priznaju se na temelju oporezivih privremenih razlika koje nastaju po osnovi ulaganja u ovisna i pridružena društva, odnosno udjela u zajedničkim ulaganjima, osim ako Grupa nije u mogućnosti kontrolirati poništenje privremene razlike i ako je vjerojatno da se privremena razlika neće poništiti u dogledno vrijeme.

Knjigovodstveni iznos odgođene porezne imovine preispituje se na svaki izvještajni datum i umanjuje u onoj mjeri u kojoj više nije vjerojatno da će biti raspoloživ dostatan iznos oporezive dobiti za povrat cijelog ili dijela porezne imovine.

## Bilješke uz konsolidirane financijske izvještaje

Za godinu završenu 31. prosinca 2015. godine

(svi iznosi su izraženi u tisućama kuna)

### 3. TEMELJNE RAČUNOVODSTVENE POLITIKE (NASTAVAK)

#### 3.12. Porez na dobit (nastavak)

##### *Odgođeni porez (nastavak)*

Odgođeni porez obračunava se po poreznim stopama za koje se očekuje da će biti u primjeni u razdoblju u kojem će doći do podmirenja obveze ili realizacije sredstva, temeljenim na poreznim zakonima koji su na snazi ili u postupku donošenja do datuma izvještaja o financijskom položaju. Izračun odgođenih poreznih obaveza i imovine održava iznos za koji se očekuje da će nastati obaveza ili povrat na datum izvještavanja.

Odgođena porezna imovina i obaveze se prebijaju ako postoji zakonsko pravo da se tekućom poreznom imovinom pokriju tekuće porezne obaveze te kada se odnose na porezne prihode koje utvrđuje ista porezna uprava, a Grupa namjerava sravniti svoju tekuću poreznu imovinu s poreznim obavezama.

##### *Tekući i odgođeni porez za razdoblje*

Tekući i odgođeni porezi se priznaju u dobit i gubitak, osim poreza koji se odnose na stavke koje se iskazuju u sklopu ostale sveobuhvatne dobiti ili izravno u glavnici, u kom slučaju se i porez također iskazuje u sklopu ostale sveobuhvatne dobiti, odnosno izravno u glavnici. Kod tekućih i odgođenih poreza koji proizlaze iz prvog knjiženja poslovnog spajanja, porezni učinak se uključuje u obračun poslovnog spajanja. U slučaju poslovnog spajanja, porezi se uzimaju u obzir kod izračuna goodwilla ili utvrđivanju viška udjela kupca u neto fer vrijednosti prepoznatljive imovine, obaveza i mogućih obavezama kupca u odnosu na trošak.

##### *Porez na dodanu vrijednost*

Porezna uprava zahtijeva podmirenje PDV-a na neto osnovi. PDV koji proizlazi iz transakcija prodaje i kupnje priznaje se i iskazuje u izvještaju o financijskom položaju na neto osnovi. U slučaju umanjenja potraživanja za ispravak vrijednosti, gubitak od umanjenja iskazuje se u bruto iznosu potraživanja, uključujući PDV.

## Bilješke uz konsolidirane financijske izvještaje

Za godinu završenu 31. prosinca 2015. godine

(svi iznosi su izraženi u tisućama kuna)

### 3. TEMELJNE RAČUNOVODSTVENE POLITIKE (NASTAVAK)

#### 3.13. Nekretnine, postrojenja i oprema

Nekretnine, postrojenja i oprema iskazuju se po trošku nabave umanjenom za ispravak vrijednosti. Trošak nabave dugotrajne materijalne imovine obuhvaća nabavnu vrijednost, uvozne pristojbe i bespovratne poreze na promet, kao i sve druge troškove koji se mogu izravno pripisati dovođenju sredstva u stanje za njegovu namjeravanu uporabu.

Troškovi tekućeg održavanja i popravaka priznaju se kao rashod kad su nastali. U situacijama gdje je jasno da su troškovi rezultirali povećanjem budućih očekivanih ekonomskih koristi, koje se trebaju ostvariti uporabom nekretnina, postrojenja i opreme iznad njenih izvorno procijenjenih mogućnosti, se kapitaliziraju, odnosno uključuju u knjigovodstvenu vrijednost tog sredstva. Dobici i gubici temeljem rashodovanja ili otuđenja nekretnina, postrojenja i opreme iskazuju se kao kroz dobit ili gubitak u razdoblju u kojem su nastali. Obračun amortizacije započinje stavljanjem sredstva u uporabu. Amortizacija se obračunava tako da se trošak nabave, izuzev zemljišta i imovine u pripremi, otpisuje tijekom procijenjenog vijeka uporabe sredstva primjenom pravocrtne metode kako slijedi:

Vrsta imovine	Vijek trajanja	Godišnje stope
Građevinski objekti	20 - 40 godina	2,5% – 5%
Postrojenja i oprema	4 -10 godina	10% – 25%
Alati, pogonski inventar i transportna imovina	4 – 5 godina	20% – 25%
Nematerijalna imovina	4 – 5 godina	20% – 25%

Preostala vrijednost imovine predstavlja procijenjeni iznos koji bi Grupa trenutno dobila od prodaje imovine umanjen za procijenjeni trošak prodaje u slučaju da je imovina dosegla starost i stanje koje se očekuje na kraju vijeka trajanja imovine. Preostala vrijednost imovine je nula ako Grupa očekuje da će ju koristiti do kraja njenog vijeka trajanja. Preostala vrijednost imovine i korisni vijek uporabe pregledavaju se na svaki izvještajni datum i po potrebi usklađuju.

U slučaju da je knjigovodstveni iznos imovine veći od procijenjenog nadoknadivog iznosa, razlika se otpisuje do nadoknadivog iznosa.

## Bilješke uz konsolidirane financijske izvještaje

Za godinu završenu 31. prosinca 2015. godine

(svi iznosi su izraženi u tisućama kuna)

### 3. TEMELJNE RAČUNOVODSTVENE POLITIKE (NASTAVAK)

#### 3.14. Nematerijalna imovina

##### *Računalni software*

Licence za software kapitaliziraju se na temelju troškova stjecanja i troškova koji nastaju dovođenjem software-a u radno stanje. Ovi troškovi amortiziraju se tijekom njihovog korisnog vijeka uporabe.

Na dan 31. kolovoza, 2015. godine Uprava društva Đuro Đaković Industrijska rješenja d.d. donijela je odluku o promjeni amortizacijske stope nematerijalne imovine zbog izjednačavanja amortizacijske stope sa ostalim društvima u Grupi. Efekt koji promjena amortizacijske stope ima na rezultat (društva) Grupe je 7 tisuća kn.

Naziv sredstva	ID broj	Nabavna vrijednost	Godina nabavke	Stopa amortizacije do 31.08.2015.	Godišnja amortizacija po 25% od 01.09.-31.12.2015	Stopa amortizacije od 01.09.-31.12.2015.	Godišnja vrijednost amortizacije	Utjecaj promjene stope
Software modules	602037	2		25%	-	20%	-	-
Software za pror.mehanike fluida	602048	247	03.2015	25%	21	20%	16	4
Microsoft windows 7 proffes	602049	194	03.2015	25%	16	20%	13	3

##### *Interno stvorena nematerijalna imovina – troškovi razvoja*

Izdaci nastali aktivnostima istraživanja se priznaju kao rashod u razdoblju u kojem su nastali. Interno stvoreno nematerijalno sredstvo koje je nastalo razvojem (ili u razvojnoj fazi internog projekta) se priznaje onda, i samo onda, ako je moguće dokazati sve niže navedeno:

- tehničku provedivost dovršenja nematerijalnog sredstva kako bi bilo raspoloživo za uporabu ili prodaju;
- namjeru dovršenja nematerijalnog sredstva i njegove uporabe ili prodaje;
- mogućnost uporabe ili prodaje nematerijalnog sredstva;
- način na koji će materijalno sredstvo stvarati buduće vjerojatne ekonomske koristi;
- dostupnost odgovarajućih tehničkih, financijskih i drugih resursa za okončanje razvoja, te korištenje ili prodaju nematerijalnog sredstva;
- mogućnost pouzdanog utvrđivanja izdataka koji se mogu povezati s razvojem nematerijalnog sredstva.

## Bilješke uz konsolidirane financijske izvještaje

Za godinu završenu 31. prosinca 2015. godine

(svi iznosi su izraženi u tisućama kuna)

### 3. TEMELJNE RAČUNOVODSTVENE POLITIKE (NASTAVAK)

#### 3.14. Nematerijalna imovina (nastavak)

*Interno stvorena nematerijalna imovina – troškovi razvoja (nastavak)*

Iznos koji se početno priznaje kod interno stvorenog nematerijalnog sredstva jest zbroj izdataka nastalih od datuma na koji je sredstvo prvi put udovoljilo gore navedenim kriterijima priznavanja. Ako interno stvoreno nematerijalno sredstvo nije moguće priznati, izdaci povezani s razvojem se uključuju u dobit ili gubitak razdoblja u kojem su nastali. Nakon početnog priznavanja, interno stvorena nematerijalna imovina se iskazuje po trošku umanjenom za ispravak vrijednosti i akumulirane gubitke od umanjenja vrijednosti po istoj osnovi kao i odvojeno stečena nematerijalna imovina.

#### 3.15. Umanjenje vrijednosti nekretnina, postrojenja i opreme i nematerijalne imovine

Na svaki izvještajni dan, Grupa provjerava knjigovodstvene iznose svojih nekretnina, postrojenja i opreme i nematerijalne imovine kako bi utvrdila da li postoje naznake da je došlo do gubitaka zbog umanjenja vrijednosti. Ako takve naznake postoje, procjenjuje se nadoknadiivi iznos sredstva da bi se mogli odrediti eventualni gubici nastali zbog umanjenja. Ako nadoknadiivi iznos nekog sredstva nije moguće procijeniti, Grupa procjenjuje nadoknadiivi iznos jedinice koja stvara novac kojoj to sredstvo pripada. Ako je moguće odrediti realnu i dosljednu osnovu za raspoređivanje, imovina društava se također raspoređuje na pojedine jedinice koje stvaraju novac ili, ako to nije moguće, na najmanju skupinu jedinica koje stvaraju novac za koju je moguće odrediti realnu i konzistentnu osnovu raspoređivanja.

Nematerijalna imovina neodređenog vijeka uporabe i nematerijalna imovina koja još nije raspoloživa za uporabu se testira na umanjenje jednom godišnje te svaki puta kad postoji naznaka o mogućem umanjenju imovine.

Nadoknadiivi iznos je veći iznos uspoređujući fer vrijednost umanjenu za troškove prodaje i vrijednost imovine u uporabi. Za potrebe procjene vrijednosti u uporabi, procijenjeni budući novčani tokovi diskontiraju se do sadašnje vrijednosti primjenom diskontne stope prije oporezivanja koja odražava sadašnju tržišnu procjenu vremenske vrijednosti novca i rizike specifične za to sredstvo za koje procjene budućih novčanih tokova nisu bile usklađene. Ako je nadoknadiivi iznos nekog sredstva (ili jedinice koja stvara novac) procijenjen na iznos niži od knjigovodstvenog, knjigovodstveni iznos toga sredstva (jedinice koja stvara novac) umanjuje se do nadoknadiivog iznosa. Gubici od umanjenja vrijednosti priznaju se odmah kao rashod, osim kod sredstva iskazanog u revaloriziranom iznosu, u kojem slučaju se gubitak od umanjenja iskazuje kao smanjenje vrijednosti proizašlo iz revalorizacije sredstva. Kod naknadnog poništenja gubitka od umanjenja vrijednosti, knjigovodstveni iznos sredstva (jedinice koja stvara novac) povećava se do revidiranog procijenjenog nadoknadiivog iznosa toga sredstva na način da uvećana knjigovodstvena vrijednost ne premašuje knjigovodstvenu vrijednost koja bi bila utvrđena da u prethodnim godinama nije bilo priznatih gubitaka od umanjenja na tom sredstvu (jedinici koja stvara novac).

## Bilješke uz konsolidirane financijske izvještaje

Za godinu završenu 31. prosinca 2015. godine

(svi iznosi su izraženi u tisućama kuna)

### 3. TEMELJNE RAČUNOVODSTVENE POLITIKE (NASTAVAK)

#### 3.16. Ulaganja u nekretnine

Ulaganja u nekretnine predstavljaju nekretnine (zemljišta i građevinske objekte) koje Društvo drži radi ostvarivanja prihoda od najma i povećanja njihove tržišne vrijednosti. Ulaganja u nekretnine početno se mjeri po trošku. Nakon početnog priznavanja, ulaganja u nekretnine se vrednuju po trošku umanjenom za ispravak vrijednosti i akumulirane gubitke od umanjenja vrijednosti.

Ulaganje u nekretnine se prestaje priznavati, tj. isknjižava se prodajom ili trajnim povlačenjem iz uporabe, kao i kad se od njenog otuđenja ne očekuju buduće ekonomske koristi. Svaka dobit, odnosno svaki gubitak nastao isknjižavanjem nekretnine, a utvrđuje se kao razlika između neto priljeva ostvarenih prodajom i neto knjigovodstvene vrijednosti predmetne nekretnine, uključuje se u dobit i gubitak razdoblja u kojem se nekretnina prestala priznavati.

#### 3.17. Zalihe

Zalihe se iskazuju po trošku ili neto očekivanoj prodajnoj vrijednosti koja se može realizirati, ovisno o tome što je niže. Trošak obuhvaća direktan materijal i, ako je primjenjivo, direktne troškove rada i sve režijske/indirektne troškove povezane s dovođenjem zaliha do njihove sadašnje lokacije i u sadašnje stanje.

U slučajevima kad je potrebno svesti vrijednost zaliha na neto očekivanu prodajnu vrijednost, obavlja se ispravak vrijednosti zaliha na teret rashoda za tekuću godinu.

Neto očekivana prodajna vrijednost, koja se može realizirati, predstavlja procijenjenu prodajnu cijenu umanjenu za sve procijenjene troškove dovršenja i troškove marketinga, prodaje i distribucije.

Pod zalihama sitnog inventara podrazumijevaju se alati, pogonski i uredski inventar te slična sredstva za rad za koja se očekuje da će se koristiti do jedne godine dana i sredstva koja se ne smatraju dugotrajnom imovinom, utrošak odnosno stavljanje u upotrebu zaliha sitnog inventara i auto-guma kao i rezervnih dijelova uključuje se u troškove metodom jednokratnog otpisa, trgovačka roba predstavlja zalihe kupljene robe predviđene ponovnoj prodaji, a iskazuje se po prodajnim cijenama umanjenim za iznos poreza na dodanu vrijednost i iznosa razlike u cijeni robe (marža), zalihe proizvodnje i gotovih proizvoda mjere se po neto utrživoj vrijednosti odnosno po cijeni koštanja proizvodnje, zavisno od toga koja je niža, uz obračunavanje mogućeg odstupanja od cijene koštanja proizvodnje tijekom godine. Nakon prodaje, Društvo priznaje knjigovodstvenu vrijednost tih zaliha kao rashod u razdoblju u kojem je priznat odnosni prihod. Također, iznos bilo kojeg otpisa zaliha do neto utržive vrijednosti i svi manjkovi zaliha priznaju se kao rashod u razdoblju otpisa, odnosno nastanka manjka. Iznos bilo kojeg poništenja otpisa zaliha kao posljedica povećanja neto utržive vrijednosti priznaje se kao smanjenje iznosa zaliha priznatih kao rashod u razdoblju u kojem je došlo do poništenja.



## Bilješke uz konsolidirane financijske izvještaje

Za godinu završenu 31. prosinca 2015. godine

(svi iznosi su izraženi u tisućama kuna)

### 3. TEMELJNE RAČUNOVODSTVENE POLITIKE (NASTAVAK)

#### 3.18. Potraživanja od kupaca i dani predujmovi

Potraživanja od kupaca početno se priznaju po trošku koji je jednak fer vrijednosti u trenutku priznavanja, a naknadno se mjere po amortiziranom trošku uporabom metode efektivne kamatne stope, ako je značajno, a ako nije po nominalnom iznosu, umanjene za ispravak vrijednosti. Ispravak vrijednosti potraživanja provodi se kada postoje objektivni dokazi da Grupa neće moći naplatiti sva svoja potraživanja u skladu s dogovorenim uvjetima. Značajne financijske poteškoće dužnika, vjerojatnost dužnikovog stečaja te neizvršenje ili propusti u plaćanjima, smatraju se pokazateljima umanjenja vrijednosti potraživanja. Iznos ispravka vrijednosti utvrđuje se kao razlika između knjigovodstvene vrijednosti i nadoknadivog iznosa potraživanja, a predstavlja sadašnju vrijednost očekivanih novčanih priljeva diskontiranih korištenjem efektivne kamatne stope. Iznosi ispravka vrijednosti potraživanja iskazuju se u konsolidiranom izvještaju o sveobuhvatnoj dobiti u okviru vrijednosnih usklađenja.

#### 3.19. Novac i novčani ekvivalenti

Novčana sredstva se sastoje od stanja na računima u bankama i novca u blagajni, te depozita i vrijednosnih papira unovčivih po pozivu ili najkasnije u roku od tri mjeseca.

#### 3.20. Dionički kapital

Dionički kapital sastoji se od redovnih dionica. Primici koji se iskazuju u glavnici pri izdavanju novih dionica, iskazuju se umanjeni za pripadajuće troškove transakcije i porez na dobit. Iznos fer vrijednosti primljene naknade iznad nominalne vrijednosti izdanih dionica prikazan je u bilješkama kao kapitalna dobit.

Plaćena naknada za kupljene vlastite dionice, uključujući sve izravno pripadajuće troškove transakcije (umanjene za porez na dobit), umanjuje dioničku glavnicu koja se može pripisati dioničarima Društva sve do povlačenja dionica, njihovog ponovnog izdavanja ili prodaje. Kada se takve dionice kasnije prodaju ili ponovno izdaju, svaka primljena naknada, umanjena za sve izravno pripadajuće troškove transakcije kao i učinke poreza na dobit, uključena je u glavnicu koja se može pripisati dioničarima Društva.

#### 3.21. Primanja radnika

##### a) Obveze za mirovine i ostale obveze nakon umirovljenja

U toku redovnog poslovanja prilikom isplata plaća Grupa u ime svojih radnika koji su članovi obveznih mirovinskih fondova obavlja redovita plaćanja doprinosa sukladno zakonu. Obvezni mirovinski doprinosi fondovima iskazuju se kao dio troška plaća kada se obračunaju. Grupa nema dodatni mirovinski plan te stoga nema nikakvih drugih obveza u svezi s mirovinama radnika. Nadalje, Grupa nema obvezu osigurati bilo koja druga primanja radnika nakon njihova umirovljenja.

## Bilješke uz konsolidirane financijske izvještaje

Za godinu završenu 31. prosinca 2015. godine

(svi iznosi su izraženi u tisućama kuna)

### 3. TEMELJNE RAČUNOVODSTVENE POLITIKE (NASTAVAK)

#### 3.21. Primanja radnika (nastavak)

##### b) Redovne otpremnine kod odlaska u mirovinu

Otpremnine koje dopijevaju u razdoblju duljem od 12 mjeseci nakon izvještajnog datuma, diskontiraju se na njihovu sadašnju vrijednost.

##### c) Dugoročna primanja radnika

Kod planova definiranih mirovinskih primanja, troškovi primanja određuju se metodom projicirane kreditne jedinice na temelju procjene koja se obavlja na svaki izvještajni datum. Dobici i gubici nastali na temelju procjene priznaju se u razdoblju u kojem su nastali.

Trošak minolog rada priznaje se odmah u onoj mjeri u kojoj su prava na primanja već stečena. U suprotnom, amortizira se razmjerno tijekom određenog razdoblja sve do trenutka stjecanja prava na naknade.

#### 3.22. Rezerviranja

Rezerviranja se priznaju kad Grupa ima sadašnju obvezu (zakonsku ili izvedenu) koja je nastala kao rezultat prošlih događaja, ako je vjerojatno da će Grupa trebati podmiriti tu obvezu i ako se iznos obveze može pouzdano procijeniti.

Rezerviranja se preispituju na dan izvještaja o financijskom položaju, te se usklađuju s procjenom temeljenom na trenutno najboljim saznanjima. Kad je iznos smanjenja vrijednosti novca značajan, iznos rezerviranja je sadašnja vrijednost troškova za koje se očekuje da će nastati kako bi se podmirila obveza, utvrđenih korištenjem procijenjene bez rizične kamatne stope kao diskontne stope. Kad se koristi diskontiranje, svake se godine utjecaj diskontiranja knjiži kao financijski trošak, te je iskazana vrijednost rezerviranja povećana svake godine za proteklo vrijeme.

Iznos priznat kao rezerviranje je najbolja procjena naknade koja će biti potrebna kako bi se podmirila sadašnja obveza na datum izvještaja o financijskom položaju, uzimajući u obzir rizike i neizvjesnosti povezane s obvezom. Ako se rezerviranje mjeri koristeći procjenu novčanih tokova potrebnih za podmirenje sadašnje obveze, knjigovodstveni iznos obveze je sadašnja vrijednost tih novčanih tokova.

Kad se od treće strane očekuje povrat nekih ili svih ekonomskih koristi koje su potrebne da bi se rezerviranje podmirilo, povezano potraživanje se priznaje kao sredstvo ako je gotovo u potpunosti izvjesno da će naknada biti primljena, te ako je iznos potraživanja moguće pouzdano izmjeriti.

## Bilješke uz konsolidirane financijske izvještaje

Za godinu završenu 31. prosinca 2015. godine

(svi iznosi su izraženi u tisućama kuna)

### 3. TEMELJNE RAČUNOVODSTVENE POLITIKE (NASTAVAK)

#### 3.22. Rezerviranja (nastavak)

Rezerviranja za restrukturiranje se priznaju ako je Grupa pripremila razrađen formalan plan restrukturiranja i ako je početkom primjene plana ili objavljivanjem njegovih glavnih obilježja među onima obuhvaćenima planom potaknula valjano očekivanje da će restrukturiranje provesti. Mjerenje rezerviranja za restrukturiranje uključuje samo izravne troškove restrukturiranja, a to su iznosi koji su nužno povezani s restrukturiranjem i koji nisu povezani s redovnim aktivnostima subjekta.

#### 3.23. Potencijalne obveze

Potencijalne obveze ne priznaju se u financijskim izvještajima. One se objavljuju jedino ako mogućnost odljeva resursa koji čine gospodarske koristi nije daleka. Potencijalna imovina se ne priznaje u financijskim izvještajima, nego se objavljuje u trenutku kada postane vjerojatan priljev gospodarskih koristi.

#### 3.24. Događaji nakon izvještajnog datuma

Događaji nakon izvještajnog datuma koji pružaju dodatne informacije o položaju Grupe na izvještajni datum (događaji koji imaju za učinak usklađenja) odražavaju se u financijskim izvještajima. Oni događaji koji nemaju za posljedicu usklađenja, objavljeni su u bilješkama uz financijske izvještaje ako su od materijalnog značaja.

#### 3.25. Financijska imovina

Ulaganja se priznaju i prestaju priznavati na datum trgovanja, a to je datum na koji se ulaganje kupuje ili prodaje temeljem ugovora čiji uvjeti nalažu isporuku ulaganja u roku utvrđenom na predmetnom tržištu i početno se mjere po fer vrijednosti uvećanoj za troškove transakcije, osim one financijske imovine koja je svrstana u kategoriju kod koje se promjene fer vrijednosti iskazuju u izvještaju o sveobuhvatnoj dobiti, koja se početno mjeri po fer vrijednosti.

Financijska imovina je razvrstana u sljedeće kategorije: financijska imovina "po fer vrijednosti kroz račun dobiti i gubitka", "ulaganja koja se drže do dospelosti", "financijska imovina raspoloživa za prodaju" te "dani zajmovi i potraživanja". Klasifikacija ovisi o vrsti i namjeni financijskog sredstva i određuje se kod prvog priznavanja.

## Bilješke uz konsolidirane financijske izvještaje

Za godinu završenu 31. prosinca 2015. godine

(svi iznosi su izraženi u tisućama kuna)

### 3. TEMELJNE RAČUNOVODSTVENE POLITIKE (NASTAVAK)

#### 3.25. Financijska imovina (nastavak)

##### *Metoda efektivne kamate*

Metoda efektivne kamate je metoda kojom se izračunava amortizirani trošak financijskog sredstva i prihod od kamata raspoređuje tijekom relevantnog razdoblja. Efektivna kamatna stopa jest stopa kojom se procijenjeni budući novčani priljevi, uključujući sve naknade po plaćenim ili primljenim bodovima koje su sastavni dio efektivne kamatne stope, zatim troškove transakcije i druge premije i diskonte, diskontiraju tijekom očekivanog vijeka financijskog sredstva ili kraćeg razdoblja ako je primjenjivo.

Prihodi od dužničkih instrumenata, osim financijske imovine određene za iskazivanje po fer vrijednosti kroz račun o dobiti i gubitku, se priznaju po osnovi efektivne kamate.

##### *Ulaganja koja se drže do dospjeća*

Ulaganja koja se drže do dospjeća su neizvedena, tj. nederivativna financijska imovina s fiksnim ili odredivim plaćanjima i fiksnim dospjećem koje Društvo izričito namjerava i sposobna je držati do dospjeća. Nakon prvog priznavanja, ulaganja koja se drže do dospjeća se vrednuju po amortiziranom trošku, koji se utvrđuje primjenom metode efektivne kamate, ispravljenom za eventualne gubitke zbog umanjenja vrijednosti.

##### *Financijska imovina raspoloživa za prodaju*

Financijska imovina raspoloživa za prodaju je neizvedena financijska imovina koja je ili predodređena kao financijska imovina raspoloživa za prodaju, ili ona koja nije razvrstana u a) zajmove i potraživanja, b) ulaganja koja se drže do dospjeća ili c) financijsku imovinu predodređenu za iskazivanje po fer vrijednosti kroz dobiti i gubitak.

Neuvrštene dionice i uvršteni otkupivi zapisi u posjedu Grupe kojima se trguje na aktivnom tržištu su svrstani u kategoriju imovine raspoložive za prodaju i iskazani po fer vrijednosti. Fer vrijednost se određuje kako je to opisano u bilješci 36, a dobiti i gubici koji proizlaze iz promjena fer vrijednosti se priznaju izravno u glavnici u sklopu revalorizacijske pričuve za ulaganja, izuzev gubitaka zbog umanjenja vrijednosti, kamata koje se izračunavaju metodom efektivne kamate i tečajnih razlika po monetarnoj imovini, koji se svi priznaju izravno u konsolidiranom izvještaju o sveobuhvatnoj dobiti. Kod prodaje ili utvrđenog umanjenja vrijednosti ulaganja, kumulativna dobit ili kumulativni gubitak prethodno priznat u sklopu revalorizacijske pričuve za ulaganja se uključuje u konsolidirani izvještaj o sveobuhvatnoj dobiti razdoblja.

Dividende na glavnicike instrumente svrstane u portfelj imovine raspoložive za prodaju se priznaju u konsolidiranom izvještaju o sveobuhvatnoj dobiti kad je utvrđeno pravo Društva na primitak dividende.

## Bilješke uz konsolidirane financijske izvještaje

Za godinu završenu 31. prosinca 2015. godine

(svi iznosi su izraženi u tisućama kuna)

### 3. TEMELJNE RAČUNOVODSTVENE POLITIKE (NASTAVAK)

#### 3.25. Financijska imovina (nastavak)

##### *Financijska imovina raspoloživa za prodaju (nastavak)*

Fer vrijednost monetarne imovine raspoložive za prodaju koja je denominirana u stranoj valuti se određuje u valuti u kojoj je imovina denominirana i zatim preračunava po spot tečaju na izvještajni dan. Promjena fer vrijednosti koja je povezana s tečajnim razlikama koje su posljedica promjene amortiziranog troška sredstva se priznaje u konsolidiranom izvještaju o sveobuhvatnoj dobiti, a druge promjene se priznaju u glavnici.

##### *Dani zajmovi i potraživanja*

Zajmovi i potraživanja su nederivativna financijska imovina s fiksnim ili odredivim plaćanjima koja ne kotira na aktivnom tržištu. Potraživanja od kupaca po danim zajmovima i druga potraživanja s fiksnim ili odredivim plaćanjima vode se po amortiziranom trošku primjenom metode efektivne kamatne stope, umanjenom za eventualne gubitke zbog umanjenja.

Prihodi od kamata se priznaju primjenom efektivne kamatne stope, izuzev kod kratkoročnih potraživanja, kod kojih priznavanje kamata ne bi bilo materijalno značajno.

##### *Umanjenje financijske imovine*

Financijska imovina, osim imovine koja se vodi po fer vrijednosti kroz prikaz promjena fer vrijednosti u dobiti ili gubitku, se na kraju svakog izvještajnog razdoblja preispituje kako bi se utvrdilo postojanje pokazatelja o eventualnom umanjenju. Financijska imovina je umanjena ako postoji objektivni dokaz da je na procijenjene buduće novčane tokove ulaganja utjecao jedan događaj ili više njih nakon početnog priznavanja financijskog sredstva.

Kod vlasničkih udjela iz portfelja raspoloživog za prodaju, značajan ili dugotrajniji pad fer vrijednosti vrijednosnog papira ispod njegove nabavne vrijednosti se smatra objektivnim dokazom umanjenja.

Kod sve ostale financijske imovine, objektivni dokaz umanjenja može uključiti:

- značajne financijske poteškoće kod izdavatelja ili druge ugovorne strane, ili
- kršenje ugovora, primjerice kašnjenje u plaćanju ili neplaćanje kamata ili glavnice, ili
- izgledno pokretanje stečaja ili financijskog restrukturiranja kod dužnika, ili
- nestanak aktivnog tržišta za predmetnu financijsku imovinu zbog financijskih poteškoća.

## Bilješke uz konsolidirane financijske izvještaje

Za godinu završenu 31. prosinca 2015. godine

(svi iznosi su izraženi u tisućama kuna)

### 3. TEMELJNE RAČUNOVODSTVENE POLITIKE (NASTAVAK)

#### 3.25. Financijska imovina (nastavak)

##### *Umanjenje financijske imovine (nastavak)*

Kod određenih kategorija financijske imovine, kao što su potraživanja od kupaca, imovina kod koje je procijenjeno da nije pojedinačno umanjena se kasnije podvrgava procjeni umanjenja na skupnoj osnovi. Objektivan dokaz o umanjenju portfelja potraživanja može uključiti iskustvo Grupe u naplati potraživanja u proteklim razdobljima, povećanje broja potraživanja s prosječnim kašnjenjem u naplati iznad 360 dana, kao i znatne promjene nacionalnih ili lokalnih gospodarskih uvjeta koji su u korelaciji s kašnjenjem u naplati potraživanja.

Kod financijske imovine iskazane po amortiziranom trošku, iznos umanjenja je razlika između knjigovodstvenog iznosa sredstva i sadašnje vrijednosti procijenjenih budućih novčanih tokova diskontiranih primjenom izvorne efektivne kamatne stope na financijsko sredstvo.

Kod financijske imovine koja se vodi po trošku, iznos umanjenja je razlika između knjigovodstvene vrijednosti sredstva i sadašnje vrijednosti procijenjenih budućih novčanih tokova diskontiranih primjenom tekuće tržišne stope povrata za slično financijsko sredstvo. Jednom priznati gubitak od umanjenja se ne poništava u idućim razdobljima.

Knjigovodstvena vrijednost financijskog sredstva se izravno umanjuje za gubitke zbog umanjenja kod sve financijske imovine, izuzev potraživanja od kupaca, kod kojih se knjigovodstvena vrijednost umanjuje kroz konto ispravka vrijednosti. Potraživanje koje se smatra nenaplativim se otpisuje s konta ispravka vrijednosti, a kasnija naplata prethodno otpisanih iznosa se odobrava kontu ispravka vrijednosti. Promjene iznosa iskazanog na kontu ispravka vrijednosti se priznaju u dobit i gubitak.

Kod umanjenja financijskog sredstva iz portfelja raspoloživog za prodaju, kumulativni gubici ili gubici prethodno iskazani u sklopu ostale sveobuhvatne dobiti se prenose u dobit i gubitak tekućeg razdoblja.

Ako kod financijske imovine koja se vodi po amortiziranom trošku u idućim razdobljima dođe do smanjenja gubitka zbog umanjenja njene vrijednosti i smanjenje se objektivno može povezati s događajem nakon priznavanja umanjenja, gubici koji su temeljem umanjenja vrijednosti te imovine prethodno priznati u dobit i gubitak se poništavaju do iznosa knjigovodstvene vrijednosti ulaganja s datumom na koji je utvrđeno smanjenje gubitka a koji nije veći od amortiziranog troška koji bi bio utvrđen da umanjenje nije bilo priznato.

Gubici uslijed umanjenja glavnih instrumenata iz portfelja raspoloživog za prodaju koji su ranije priznati u dobit i gubitak se ne poništavaju kroz dobit i gubitak, a svako povećanje fer vrijednosti nakon utvrđenog gubitka zbog umanjenja se iskazuje kao pričuva iz revalorizacije ulaganja. Gubici od umanjenja se kod dužničkih vrijednosnih papira raspoloživih za prodaju kasnije poništavaju kroz dobit i gubitak ako se povećanje fer vrijednosti ulaganja može objektivno povezati s nekim događajem koji je uslijedio nakon priznavanja gubitka od umanjenja vrijednosti.

## Bilješke uz konsolidirane financijske izvještaje

Za godinu završenu 31. prosinca 2015. godine

(svi iznosi su izraženi u tisućama kuna)

### 3. TEMELJNE RAČUNOVODSTVENE POLITIKE (NASTAVAK)

#### 3.25. Financijska imovina (nastavak)

##### *Prestanak priznavanja financijske imovine*

Grupa prestaje priznavati financijsko sredstvo samo ako je isteklo ugovorno pravo na novčane tokove po osnovi sredstva, ako financijsko sredstvo prenese i ako svi rizici i sve nagrade povezane s vlasništvom nad tim sredstvom većim dijelom prelaze na drugi subjekt. Ako Grupa ne prenosi niti zadržava gotovo sve rizike i nagrade povezane s vlasništvom i ako i dalje ima kontrolu nad prenesenim sredstvom, priznaje svoj zadržani udjel u sredstvu te povezanu obvezu u iznosima koje eventualno mora platiti. Ako Grupa zadrži većim dijelom sve rizike i nagrade povezane s vlasništvom nad prenesenim financijskim sredstvom, to sredstvo nastavlja priznavati, zajedno s priznavanjem posudbe za koju je dan kolateral a koja je dobivena za prihode koje je primila.

Gubici uslijed umanjenja glavničkih instrumenata iz portfelja raspoloživog za prodaju koji su ranije priznati u dobit i gubitak se ne poništavaju kroz dobit i gubitak, a svako povećanje fer vrijednosti nakon utvrđenog gubitka zbog umanjenja se iskazuje kao pričuva iz revalorizacije ulaganja. Gubici od umanjenja se kod dužničkih vrijednosnih papira raspoloživih za prodaju kasnije poništavaju kroz dobit i gubitak ako se povećanje fer vrijednosti ulaganja može objektivno povezati s nekim događajem koji je uslijedio nakon priznavanja gubitka od umanjenja vrijednosti.

#### 3.26. Financijske obveze i glavnički instrumenti koje je Grupa izdala

##### *Razvrstavanje u obveze ili glavnice*

Dužnički i glavnički instrumenti se razvrstavaju ili kao financijske obveze ili u glavicu, u skladu sa suštinom ugovornog sporazuma.

##### *Glavnički instrumenti*

Glavnički instrument je ugovor koji pruža dokaz o ostatku udjela u imovini subjekta nakon oduzimanja svih njegovih obveza. Glavnički instrumenti koje je izdala Grupa se evidentiraju u iznosu ostvarenih prihoda, umanjenih za direktne troškove izdavanja.

##### *Financijske obveze*

Financijske obveze se klasificiraju ili kao financijske obveze po fer vrijednosti kroz račun dobiti i gubitka ili kao ostale financijske obveze.

## Bilješke uz konsolidirane financijske izvještaje

Za godinu završenu 31. prosinca 2015. godine

(svi su iznosi izraženi u tisućama kuna)

### 3. TEMELJNE RAČUNOVODSTVENE POLITIKE (NASTAVAK)

#### 3.26. Financijske obveze i glavniki instrumenti koje je Grupa izdala (nastavak)

##### *Ostale financijske obveze*

Ostale financijske obveze, uključujući obveze po zajmovima i kreditima, se početno mjere po fer vrijednosti umanjenom za troškove transakcije.

Ostale financijske obveze se kasnije mjere po amortiziranom trošku primjenom metode efektivne kamate, pri čemu se rashodi od kamata priznaju po osnovi efektivnog prinosa.

Metoda efektivne kamate je metoda kojom se izračunava amortizirani trošak financijske obveze i rashodi od kamata raspoređuju tijekom relevantnog razdoblja. Efektivna kamatna stopa jest stopa kojom se procijenjeni budući novčani odljevi diskontiraju tijekom očekivanog vijeka financijske obveze ili kraćeg razdoblja ako je primjenjivo.

##### *Prestanak priznavanja financijskih obveza*

Grupa prestaje priznavati financijske obveze onda, i samo onda kad su obveze Grupe podmirene, poništene ili su istekle.

#### 3.27. Usporedni iznosi

Usporedne informacije su po potrebi reklasificirane kako bi bile u skladu s prikazom tekuće godine. Značajnih materijalnih reklasifikacija u 2015. godini nije bilo.

#### 3.28. Ključne računovodstvene prosudbe i ključni izvori neizvjesnosti procjena

Kod primjene računovodstvenih politika Grupe, koje su prethodno opisane, Uprava treba davati prosudbe, procjene i izvoditi pretpostavke o knjigovodstvenim iznosima imovine i obveza koje nisu vidljive iz drugih izvora. Procjene i s njima povezane pretpostavke se temelje na iskustvu u proteklom razdobljima i drugim relevantnim čimbenicima. Stvarni rezultati se mogu razlikovati od procjena.

Procjene i pretpostavke na temelju kojih su procjene izvedene se kontinuirano preispituju. Izmjene računovodstvenih procjena se priznaju u razdoblju revidiranja procjene ako izmjena utječe samo na to razdoblje ili u razdoblju revidiranja procjene i u budućim razdobljima ako izmjena utječe i na tekuće i na buduća razdoblja.



## Bilješke uz konsolidirane financijske izvještaje

Za godinu završenu 31. prosinca 2015. godine

(svi su iznosi izraženi u tisućama kuna)

### 3. TEMELJNE RAČUNOVODSTVENE POLITIKE (NASTAVAK)

#### 3.28. Ključne računovodstvene prosudbe i ključni izvori neizvjesnosti procjena (nastavak)

##### *Vijek trajanja nekretnina, postrojenja i opreme i nematerijalne imovine*

Kao što je opisano u bilješci 3.13. i 3.14., Grupa pregledava procijenjeni vijek trajanja nekretnina, postrojenja i opreme i nematerijalne imovine na kraju svakog godišnjeg izvještajnog razdoblja. Nekretnine, postrojenja i oprema i nematerijalna imovina su iskazani po trošku nabave umanjenom za akumulirani ispravak vrijednosti.

##### *Ispravak vrijednosti potraživanja od kupaca*

Uprava utvrđuje ispravak vrijednosti potraživanja rizičnih u pogledu izvjesnosti naplate na temelju pregleda starosne strukture svih potraživanja te analize pojedinačnih značajnih iznosa. Ispravak vrijednosti potraživanja rizičnih u pogledu izvjesnosti naplate obavlja se na teret izvještaja o sveobuhvatnoj dobiti za tekuću godinu.

##### *Priznavanje prihoda*

Prilikom prosuđivanja, Uprava je primijenila pojedinačne kriterije za priznavanje prihoda od prodaje robe iz MRS-a 18 "Prihodi" a osobito da li je Društvo prenijelo na kupca značajne rizike i nagrade povezane s vlasništvom nad robom. Nakon detaljne kvantifikacije obveze Društva temeljem popravaka i dogovorenog limita do kojeg kupac može zatražiti dodatne radove ili zamjenu robe, Uprava je uvjeren da su značajni rizici i nagrade povezani s vlasništvom preneseni te da je primjereno prihode priznati u tekućoj godini, uz priznavanje odgovarajućih rezerviranja za troškove popravaka. Dodatno, kod priznavanja prihoda slijedom ugovora o izgradnji, u skladu s MRS-om 11, Uprava je uvjerenja da procijenjeni stupnjevi dovršenosti projekata koji su predmet priznavanja prihoda slijedom MRS-a 11, predstavljaju realnu procjenu.

##### *Posljedice određenih sudskih sporova*

Matica i ovisna društva su stranka u parnicama i postupcima nastalim u uobičajenom obavljanju poslovanja. Uprava koristi procjenu kada su najvjerojatnije posljedice tih aktivnosti procijenjene i rezerviranja su priznata na dosljednoj osnovi (vidjeti bilješku 36).

##### *Aktuarske procjene korištene za izračun naknada za odlazak u mirovinu*

Trošak definiranih planiranih naknada je utvrđen koristeći aktuarske procjene. Aktuarske procjene uključuju utvrđivanje pretpostavki o diskontiranim stopama, budućim povećanjima dohotka i smrtnosti ili stopi fluktuacije. Zbog dugoročne prirode tih planova, te procjene su predmet nesigurnosti.

##### *Rezerviranja*

Rezerviranja se priznaju kad Grupa ima sadašnju obvezu (zakonsku ili izvedenu) koja je nastala kao rezultat prošlih događaja, ako je vjerojatno da će Grupa trebati podmiriti tu obvezu i ako se iznos obveze može pouzdano procijeniti. Rezerviranja se preispituju na dan izvještaja o financijskom položaju, te se usklađuju s procjenom temeljenom na trenutno najboljim saznanjima.

## Bilješke uz konsolidirane financijske izvještaje

Za godinu završenu 31. prosinca 2015. godine

(svi su iznosi izraženi u tisućama kuna)

### 4. PRIHODI OD PRODAJE

	2015.	2014.
Prihod od prodaje u zemlji	256.392	264.178
Prihodi od prodaje u inozemstvu	120.751	107.015
	<b>377.143</b>	<b>371.193</b>

### 5. OSTALI PRIHODI

	2015.	2014.
Prihodi od ukidanja rezerviranja	7.661	3.099
Prihodi od prodaje dugotrajne imovine	3.635	501
Prihodi od prodaje trgovačke robe	1.369	405
Prihodi od najma	1.229	1.476
Prihodi od konzultantskih usluga	1.019	-
Prihodi od naknadno naplaćenih potraživanja	543	786
Prihodi od prodaje sirovina i materijala	332	387
Prihodi s osnove vlastitih proizvoda i usluga	289	147
Prihodi od otpisa obveza	276	408
Prihodi od naplate penala i šteta	240	1.057
Prihodi od potpora	210	210
Ostali poslovni prihodi	1.070	2.318
	<b>17.873</b>	<b>10.794</b>

## Bilješke uz konsolidirane financijske izvještaje

Za godinu završenu 31. prosinca 2015. godine

(svi su iznosi izraženi u tisućama kuna)

### 6. INFORMACIJE O SEGMENTIMA

Poslovni segmenti su oblikovani po kriteriju divizijskog poslovanja. U 2013. godini određene su 3 poslovne divizije:

- Industrija i energetika
- Obrana
- Transport

Poslovne divizije su sastavni dio internih financijskih izvještaja. Interne financijske izvještaje redovito pregledava Uprava i na osnovu njih ocjenjuje uspješnost poslovanja te donosi poslovne odluke.

S obzirom na činjenicu da prilikom donošenja poslovnih odluka i odlučivanja o načinu raspoređivanja resursa, glavni donositelj poslovnih odluka ne koristi informacije o rashodima, imovini i obvezama pojedinih segmenata, Grupa ne iskazuje u konsolidiranim financijskim izvještajima podatke o segmentalnim rashodima, imovini i obvezama.

Informacije o drugim poslovnim djelatnostima i poslovnim segmentima o kojima se ne izvještava se objedinjavaju i objavljuju u sklopu kategorije "svi ostali segmenti". Svi ostali segmenti obuhvaćaju djelatnosti proizvodnje, distribucije i opskrbe energijom subjekata koji posluju u industrijskoj zoni i manjim dijelom izvan industrijske zone te djelatnosti najma prostora na području zone sa carinskim, poreznim i drugim olakšicama.

Industrija i energetika obuhvaća gradnju velikih objekata.

Obrana obuhvaća proizvodnju vojne opreme.

Transport obuhvaća proizvodnju vagona.

## Bilješke uz konsolidirane financijske izvještaje

Za godinu završenu 31. prosinca 2015. godine

(svi su iznosi izraženi u tisućama kuna)

### 6. INFORMACIJE O SEGMENTIMA (NASTAVAK)

#### Prihodi i rezultati poslovanja po segmentima

Slijedi analiza prihoda Grupe po izvještajnim segmentima koji su prikazani u skladu sa MSFI 8. Prikazani prihodi odnose se na prihode od prodaje i ostale poslovne prihode.

	Prihodi segmenta	
	2015.	2014.
Industrija i energetika	226.218	135.499
Transport	91.714	70.858
Obrana	38.976	41.553
Svi ostali segmenti	38.108	134.077
	<b>395.016</b>	<b>381.987</b>

#### Teritorijalna analiza poslovanja

Grupa posluje u dva glavna teritorijalna područja po kojima su iskazani prihodi od prodaje.

	Prihodi od vanjskih kupaca	
	2015.	2014.
Tržište Hrvatske	256.392	264.178
Tržište Europske Unije	120.751	107.015
	<b>377.143</b>	<b>371.193</b>

#### Informacije o najvećim kupcima

	Prihodi po najvećim kupcima	
	2015.	2014.
ERMEWA	87.550	-
Hrvatska Elektroprivreda d.d.	69.242	-
Ministarstvo obrane Republike Hrvatske	48.344	32.915
INA d.d.	31.134	-
HEP Proizvodnja d.o.o.	4.919	-
Atir-Rail	-	47.822
	<b>241.189</b>	<b>80.737</b>

Grupa je u 2015. godini započela radove na novim projektima koji sa sobom donose i nove kooperante, dok su projekti (kooperanti) koji su bili aktualni 2014. godine tijekom 2015. godine provedeni kraju što je dovelo do značajne promjene u strukturi kupaca.

## Bilješke uz konsolidirane financijske izvještaje

Za godinu završenu 31. prosinca 2015. godine

(svi su iznosi izraženi u tisućama kuna)

### 7. MATERIJALNI TROŠKOVI

	2015.	2014.
Troškovi kooperanata	136.940	92.753
Troškovi sirovina i materijala	114.923	120.493
Intelektualne usluge	4.300	5.490
Troškovi održavanja i popravaka	3.369	4.154
Troškovi najma	2.722	3.190
Troškovi prijevoza	2.331	3.594
Troškovi agencija	802	-
Troškovi reklama i sponzorstva	484	587
Troškovi prodane robe	-	5.629
Ostali vanjski troškovi	13.840	11.933
	<b>279.711</b>	<b>247.823</b>

Povećanje troškova kooperacije proizlazi iz ugovorenih projekata za 2015. godinu čiji su prihodi veći u odnosu na projekte u 2014. godini, te alikvotno tomu veći su i troškovi.

### 8. TROŠKOVI OSOBLJA

	2015.	2014.
Neto plaće i nadnice	64.055	77.609
Troškovi poreza i doprinosa iz plaća	21.547	24.077
Doprinosi na plaće	13.547	15.505
	<b>99.149</b>	<b>117.191</b>

Na dan 31. prosinca 2015. godine Grupa je zapošljavala 872 djelatnika (2014: 1.099 djelatnika).

## Bilješke uz konsolidirane financijske izvještaje

Za godinu završenu 31. prosinca 2015. godine

(svi su iznosi izraženi u tisućama kuna)

### 9. OSTALI TROŠKOVI

	2015.	2014.
Otpremnine i jubilarne nagrade	8.293	9.783
Troškovi materijalnih prava djelatnika	5.540	7.135
Rezerviranja za gubitke po ugovorima o izgradnji	4.262	20.279
Dnevnice, smještaj, prijevoz i terenski dodaci	4.160	6.869
Naknade za bankarske usluge	2.968	3.033
Osiguranje	2.952	3.285
Rezerviranja za rizike i troškove u jamstvenom roku	1.992	1.579
Članarine, porezi i doprinosi	1.471	1.223
Reprezentacija	533	734
Ostali troškovi*	2.276	13.055
	<b>34.447</b>	<b>66.975</b>

Rezerviranja za gubitke po ugovorima o izgradnji u 2015. godini se odnose na rezerviranja po projektima INA d.d. kuglasti spremnici (397 tisuća kuna, zatvaranje rezervacije zbog završetka projekta), HEP Proizvodnja d.o.o. TE-TO Zagreb (2.214 tisuća kuna) i INA d.d. Sisak (Blowdown) (1.651 tisuću kuna) a u 2014. godini na rezerviranja po projektima HEP Proizvodnja d.o.o. TE-TO (7.923 tisuće kn), INA d.d. Sisak (Blowdown) (7.290 tisuća kn), INA d.d. Vučkovec (2.823 tisuće kuna), INA d.d. kuglasti spremnici (1.646 tisuća kuna), HŽ Infrastruktura d.o.o. Buzin (405 tisuća kuna) i HŽ Infrastruktura d.o.o. Vrbovsko (192 tisuće kuna).

\*Ostali troškovi:

	2015.	2014.
Komunalna naknada	543	553
Održavanje software-a	373	279
Primici managementa – u naravi	309	494
Grafičke usluge i trošak prijevoda	280	298
Nadzorni odbor	287	310
Troškovi seminara, osposobljavanja	229	311
Kotizacije	68	29
Ostali troškovi (u 2014. godini uključuje troškove obuke i literature za BOV)	187	10.781
	<b>2.276</b>	<b>13.055</b>

# Bilješke uz konsolidirane financijske izvještaje

Za godinu završenu 31. prosinca 2015. godine

(svi su iznosi izraženi u tisućama kuna)

<b>10. VRIJEDNOSNO USKLAĐENJE</b>		
	<b>2015.</b>	<b>2014.</b>
Vrijednosno usklađenje zaliha nedovršene proizvodnje	371	6.929
Vrijednosno usklađenje gotovih proizvoda	315	-
Vrijednosno usklađenje potraživanja od kupaca	39	4.383
Umanjenje ulaganja u dionice	-	697
	<b>725</b>	<b>12.009</b>
<b>11. OSTALI POSLOVNI RASHODI</b>		
	<b>2015.</b>	<b>2014.</b>
Neotpisana vrijednost rashodovane / (prodane) imovine	4.569	-
Penali, naknade šteta	1.255	2.522
Ostali poslovni rashodi	1.954	2.660
	<b>7.778</b>	<b>5.182</b>

## Bilješke uz konsolidirane financijske izvještaje

Za godinu završenu 31. prosinca 2015. godine

(svi su iznosi izraženi u tisućama kuna)

### 12. FINANCIJSKI PRIHODI

	2015.	2014.
Pozitivne tečajne razlike	2.139	538
Prihodi od kamata	503	520
Ostali financijski prihodi	30	159
	<b>2.672</b>	<b>1.217</b>

### 13. FINANCIJSKI RASHODI

	2015.	2014.
Rashodi od kamata	13.755	13.023
Negativne tečajne razlike	2.863	522
Ostali financijski rashodi	12	230
	<b>16.630</b>	<b>13.775</b>



## Bilješke uz konsolidirane financijske izvještaje

Za godinu završenu 31. prosinca 2015. godine

(svi su iznosi izraženi u tisućama kuna)

### 14. POREZ NA DOBIT

Grupa nije porezni obveznik, već su to njezine pojedine članice.

Porezni rashod obuhvaća:

	2015.	2014.
Trošak tekućeg poreza	-	-
Odgođeni porezi	-	-
Porez na dobit u izvještaju o sveobuhvatnoj dobiti	-	-

Svođenje računovodstvene dobiti na porezni rashod tekuće godine:

	2015.	2014.
<b>Gubitak prije oporezivanja</b>	<b>(63.864)</b>	<b>(96.148)</b>
Porez na dobit po stopi od 20% (2014.: 20%)	(12.773)	(19.230)
Učinak porezno nepriznatih rashoda i neoporezivih prihoda	1.181	37.253
Učinak iskorištenih poreznih gubitaka	-	-
Učinak nepriznate odgođene porezne imovine na porezne gubitke i porezne privremene razlike	(11.592)	(18.023)
<b>Porezni rashod</b>	<b>-</b>	<b>-</b>

### Preneseni porezni gubici

	2015.	2014.
Ukupni preneseni porezni gubici	248.637	186.330
	<b>248.637</b>	<b>186.330</b>

U skladu s poreznim propisima, porezna uprava može u svakom trenutku pregledati knjige i evidencije društva Đuro Đaković Holding d.d. („Društvo“) i njegovih ovisnih društava („Grupa“) razdoblju od tri godine nakon isteka godine u kojoj je porezna obveza iskazana, te može nametnuti dodatne porezne obveze i kazne. Uprava Društva nije upoznata ni sa kakvim okolnostima koje bi mogle dovesti do potencijalnih značajnih obveza temeljem obavljenih nadzora.

## Bilješke uz konsolidirane financijske izvještaje

Za godinu završenu 31. prosinca 2015. godine

(svi su iznosi izraženi u tisućama kuna)

### 14. POREZ NA DOBIT (NASTAVAK)

Preneseni porezni gubici mogu se koristiti do:

	2015.	2014.
2016. porezni gubitak iz 2011. godine	3.523	3.523
2017. porezni gubitak iz 2012. godine	16.806	18.009
2018. porezni gubitak iz 2013. godine	79.821	74.681
2019. porezni gubitak iz 2014. godine	86.312	90.117
2020. porezni gubitak iz 2015. godine	62.175	-
	<b>248.637</b>	<b>186.330</b>

U skladu s poreznim propisima, pojedina društva unutar Grupe su do kraja 2015. godine ostvarila prenosive porezne gubitke u iznosu od 248.637 tisuća kuna (2014. godina: gubitak u iznosu 186.330 tisuća kuna) koje je moguće iskoristiti najkasnije do 2020. godine. Iznosi neiskorištenih poreznih gubitaka ne koriste se za priznavanje odgođene porezne imovine u konsolidiranom izvještaju o financijskom položaju jer nije izvjesno da će biti ostvarena dostatna oporeziva dobit za korištenje ove odgođene porezne imovine.

Bilješke uz konsolidirane financijske izvještaje

Za godinu završenu 31. prosinca 2015. godine

(svi su iznosi izraženi u tisućama kuna)

**15. NEMATERIJALNA IMOVINA**

	<b>Razvoj</b>	<b>Softveri i licence</b>	<b>Ukupno</b>
<b>Nabavna vrijednost</b>			
<b>Stanje 31. prosinca 2013. godine</b>	<b>14.386</b>	<b>34.780</b>	<b>49.166</b>
Nabava	-	5.128	5.128
Prodaja, rashod, manjak	-	-	-
<b>Stanje 31. prosinca 2014. godine</b>	<b>14.386</b>	<b>39.908</b>	<b>54.294</b>
<b>Ispravak vrijednosti</b>			
<b>Stanje 31. prosinca 2013. godine</b>	<b>-</b>	<b>24.589</b>	<b>24.589</b>
Amortizacija	-	4.160	4.160
Prodaja, rashod, manjak	-	-	-
<b>Stanje 31. prosinca 2014. godine</b>	<b>-</b>	<b>28.749</b>	<b>28.749</b>
<b>Neto knjigovodstvena vrijednost</b>			
<b>Na dan 31. prosinca 2014. godine</b>	<b>14.386</b>	<b>11.159</b>	<b>25.545</b>
<b>Na dan 31. prosinca 2013. godine</b>	<b>14.386</b>	<b>10.191</b>	<b>24.577</b>

Bilješke uz konsolidirane financijske izvještaje

Za godinu završenu 31. prosinca 2015. godine

(svi su iznosi izraženi u tisućama kuna)

**15. NEMATERIJALNA IMOVINA (NASTAVAK)**

	<b>Razvoj</b>	<b>Softveri i licence</b>	<b>Ukupno</b>
<b>Nabavna vrijednost</b>			
<b>Stanje 31. prosinca 2014. godine</b>	<b>14.386</b>	<b>39.908</b>	<b>54.294</b>
Nabava	16	3.698	3.714
Reklasifikacija	-	348	348
<b>Stanje 31. prosinca 2015. godine</b>	<b>14.402</b>	<b>43.954</b>	<b>58.356</b>
<b>Ispravak vrijednosti</b>			
<b>Stanje 31. prosinca 2014. godine</b>	<b>-</b>	<b>28.749</b>	<b>28.749</b>
Amortizacija	-	3.886	3.886
Reklasifikacija softvera sa materijalne imovine	-	295	295
<b>Stanje 31. prosinca 2015. godine</b>	<b>-</b>	<b>32.930</b>	<b>32.930</b>
<b>Neto knjigovodstvena vrijednost</b>			
<b>Na dan 31. prosinca 2015. godine</b>	<b>14.402</b>	<b>11.024</b>	<b>25.426</b>
<b>Na dan 31. prosinca 2014. godine</b>	<b>14.386</b>	<b>11.159</b>	<b>25.545</b>

Na dan 31. prosinca 2014. godine kao dio nekretnina, postrojenja i opreme, prikazana je nabavna vrijednost i akumulirana amortizacija računalnog softvera. Knjigovodstvena vrijednost navedenog računalnog softvera na dan 31. prosinca 2014. godine je 53 tisuće kuna. Društvo je na dan 31. prosinca 2015. godine reklasificiralo računalni softver u odgovarajuću bilješku.

Bilješke uz konsolidirane financijske izvještaje (nastavak)

Za godinu završenu 31. prosinca 2015. godine

(svi iznosi su izraženi u tisućama kuna)

**16. NEKRETNINE, POSTROJENJA I OPREMA**

	Zemljišta	Građevinski objekti	Postrojenja i oprema	Alati i pog. inventar	Imovina u pripremi	Predumjovi za materijalnu imovinu	Ulaganja u nekretnine	Ukupno
Nabavna vrijednost								
Stanje 31. prosinca 2013. godine	14.250	175.819	154.912	24.901	4.159	41	20.081	394.163
Nabava i prijenos u uporabu	-	4.180	1.519	841	50.678	253	-	57.271
Prodaja, rashod, manjak	-	-	(8.369)	(1.788)	-	(4)	-	(10.161)
Stanje 31. prosinca 2014. godine	14.250	179.999	148.062	23.754	54.837	290	20.081	441.273
Ispravak vrijednosti								
Stanje 31. prosinca 2013. godine	-	88.015	115.925	17.317	760	-	7.788	229.805
Amortizacija	-	4.480	7.106	1.712	-	-	525	13.823
Prodaja, rashod, manjak	-	10	(8.060)	(1.655)	-	-	-	(9.705)
Stanje 31. prosinca 2014. godine	-	92.505	114.971	17.374	760	-	8.313	233.923
Neto knjigovodstvena vrijednost								
Na dan 31. prosinca 2014. godine	14.250	87.494	33.091	6.380	54.077	290	11.768	207.350
Na dan 31. prosinca 2013. godine	14.250	87.804	38.987	7.584	3.399	41	12.293	164.358

Bilješke uz konsolidirane financijske izvještaje (nastavak)

Za godinu završenu 31. prosinca 2015. godine

(svi iznosi su izraženi u tisućama kuna)

**16. NEKRETNINE, POSTROJENJA I OPREMA**

	Zemljišta	Građevinski objekti	Postrojenja i oprema	Alati i pog. inventar	Imovina u pripremi	Predumjovi za materijalnu imovinu	Ulaganja u nekretnine	Ukupno
Nabavna vrijednost								
Stanje 31. prosinca 2014. godine	14.250	179.999	148.062	23.754	54.837	290	20.081	441.273
Nabava i prijenos u uporabu	1.223	9.053	8.056	18.511	23.535	135	2.737	63.250
Prodaja, rashod, manjak	-	(3.846)	(3.125)	(2.854)	-	-	(1.372)	(11.197)
Vrijednosno usklađenje	-	-	-	-	(12.358)	-	-	(12.358)
Reklasifikacija nematerijalne imovine	-	-	-	(348)	-	-	-	(348)
Reklasifikacija s robe na залихи	-	-	-	-	-	-	3.569	3.569
Stanje 31. prosinca 2015. godine	15.473	185.206	152.993	39.063	66.014	425	25.015	484.189
Ispravak vrijednosti								
Stanje 31. prosinca 2014. godine	-	92.505	114.971	17.374	760	-	8.313	233.923
Amortizacija	-	4.417	7.522	3.529	-	-	551	16.019
Prodaja, rashod, manjak	-	(185)	(3.114)	(1.681)	-	-	(771)	(5.751)
Reklasifikacija	-	-	-	(295)	-	-	-	(295)
Stanje 31. prosinca 2015. godine	-	96.737	119.379	18.927	760	-	8.093	243.896
Neto knjigovodstvena vrijednost								
Na dan 31. prosinca 2015. godine	15.473	88.469	33.614	20.136	65.254	425	16.922	240.293
Na dan 31. prosinca 2014. godine	14.250	87.494	33.091	6.380	54.077	290	11.768	207.350

Primljeni krediti od banaka u iznosu od 149.655 tisuća kuna (2014.: 84.756 tisuće kuna) osigurani su založenim zemljištem i građevinskim objektima Grupe. Iznos od 111.427 tisuća kuna od ukupnog iznosa primljenih kredita odnosi se na kredit HBOR-a za nove investicije. Neto knjigovodstvena vrijednost nekretnina, postrojenja i opreme koja je dana u zalog za primljene kredite iznosi 220.153 tisuća kuna na dan 31. prosinca 2015. godine (2014.: 81.395 tisuće kuna).  
Reklasifikacija robe na залихи u ulaganja u nekretnine odnosi se na apartmane u Savudriji koji su Odlukom Uprave društva sa imovine koja se vodila na залихама трговачке robe u iznosu 3.569 tisuća kn reklasificirani na dugotrajnu imovinu koju je Uprava odlučila iznajmljivati.

## Bilješke uz konsolidirane financijske izvještaje (nastavak)

Za godinu završenu 31. prosinca 2015. godine

(svi iznosi su izraženi u tisućama kuna)

### 17. OVISNA DRUŠTVA

Na dan 31. prosinca 2015. i 2014. godine, Grupa je u svom vlasništvu imala sljedeća ovisna društva:

Ovisna društva	Zemlja	Udio u vlasništvu (%)		Osnovna djelatnost
		2015.	2014.	
Đuro Đaković Inženjering d.d.	Hrvatska	-	84,84	Pružanje usluga projektiranja, nadzora i izvođenja
Đuro Đaković Elektromont d.d.	Hrvatska	-	100,00	Pružanje usluga u građevinskoj djelatnosti, elektromontažne aktivnosti, te proizvodnja komponenti iz tankog lima
Đuro Đaković Specijalna vozila d.d.	Hrvatska	99,84	99,69	Proizvodnja i održavanje borbenih vozila i opreme za obranu, te teretnih željezničkih vagona
Đuro Đaković Strojna obrada d.o.o.	Hrvatska	100,00	100,00	Željeznički program, obnovljivi izvori energije, te energetika i različite usluge
Đuro Đaković Energetika i infrastruktura d.o.o.	Hrvatska	97,55	97,55	Proizvodnja te pružanje usluga na području energenata (električna energija, komprimirani zrak, zemni plin)
Đuro Đaković Proizvodnja opreme	Hrvatska	-	100,00	Proizvodnja komponenti na području programa cementne industrije, petrokemije i energetike
Đuro Đaković Slobodna zona d.o.o.	Hrvatska	69,62	69,62	Pružanje usluga gospodarskim subjektima koji posluju u slobodnoj zoni
Đuro Đaković Industrijska rješenja d.d.	Hrvatska	96,93	-	

Dana 27. kolovoza 2015. godine Trgovački sud u Osijeku, Stalna služba u Slavonskim Brodu donio je rješenje o upisu u sudski registar statusne promjene pripajanja Đuro Đaković Elektromonta d.d. i Đuro Đaković Proizvodnje opreme d.o.o., kao pripojenih društava, Đuro Đaković Inženjeringu d.d. kao društvu preuzimatelju, kao i rješenje o upisu u sudski registar promjene imena tvrtke Đuro Đaković Inženjering d.d. u Đuro Đaković Industrijska rješenja d.d.

Upisom navedenih promjena u sudski registar, dana 27. kolovoza 2015. godine nastupile su sve pravne posljedice opisane statusne promjene te dosadašnja tri društva Đuro Đaković Elektromont d.d., Đuro Đaković Proizvodnja opreme d.o.o. i Đuro Đaković Inženjering d.d. nastavila posloovati pod istom tvrtkom - Đuro Đaković Industrijska rješenja d.d.

Bilješke uz konsolidirane financijske izvještaje (nastavak)

Za godinu završenu 31. prosinca 2015. godine

(svi iznosi su izraženi u tisućama kuna)

**18. ULAGANJA U VRIJEDNOSNE PAPIRE I UDJELE**

	<b>31. prosinca 2015.</b>	<b>31. prosinca 2014.</b>
Ulaganja u dionice	9.098	9.144
Ulaganja u obveznice	337	1.632
Udjeli u nepovezanim društvima	36	-
Umanjenje vrijednosti dionica	(8.588)	(8.588)
	<b>883</b>	<b>2.188</b>

**19. DUGOTRAJNA POTRAŽIVANJA**

	<b>31. prosinca 2015.</b>	<b>31. prosinca 2014.</b>
Potraživanja po osnovi prodaje na kredit	8.772	9.714
Ostala potraživanja	294	569
	<b>9.066</b>	<b>10.283</b>

Potraživanja po osnovi prodaje na kredit se odnose na potraživanja od zaposlenih po osnovu prodaje stanova nad kojima je postojalo stanarsko pravo na kredit uz rok dospjeća od 20 do 35 godina.

**20. ZALIHE**

	<b>31. prosinca 2015.</b>	<b>31. prosinca 2014.</b>
Proizvodnja u tijeku	46.600	70.854
Sirovine i materijal	33.259	36.666
Gotovi proizvodi	11.700	898
Trgovačka roba	1.817	5.386
Predujmovi za zalihe	2.641	7.367
	<b>96.017</b>	<b>121.171</b>

## Bilješke uz konsolidirane financijske izvještaje (nastavak)

Za godinu završenu 31. prosinca 2015. godine

(svi iznosi su izraženi u tisućama kuna)

### 21. POTRAŽIVANJA OD KUPACA

	31. prosinca 2015.	31. prosinca 2014.
Potraživanja od kupaca u zemlji	104.044	83.533
Potraživanja od kupaca u inozemstvu	17.657	31.994
Ispravak vrijednosti potraživanja od kupaca	(49.481)	(48.445)
	<b>72.220</b>	<b>67.082</b>

Starosna analiza potraživanja kod kojih nije utvrđeno umanjeње:

	31. prosinca 2015.	31. prosinca 2014.
Nedospjelo	54.523	59.630
0-90 dana	6.632	6.438
91-120 dana	2.676	569
Preko 120 dana	8.389	445
	<b>72.220</b>	<b>67.082</b>

### 22. OSTALA POTRAŽIVANJA

	31. prosinca 2015.	31. prosinca 2014.
Dani predujmovi	4.622	17.620
Potraživanja od države i drugih institucija	3.105	2.585
Potraživanja od zaposlenika	53	47
Ostala potraživanja	609	530
	<b>8.389</b>	<b>20.782</b>

Dani predujmovi na dan 31. prosinca 2015. godine najvećim dijelom odnose se na predujam dobavljačima u iznosu 3.789 tisuća kuna, te predujmove po projektima (HŽ Infrastruktura d.o.o. Buzin i Vrbovsko, HEP Proizvodnja d.o.o. TE-TO, INA d.d. Blowdown), a na dan 31. prosinca 2014. godine su se odnosili na predujmove dobavljačima u iznosu 16.729 tisuće kuna, te predujmove po projektima (HŽ Infrastruktura d.o.o. Buzin i Vrbovsko, HEP Proizvodnja d.o.o. TE-TO, INA d.d. Blowdown, JANAF d.d. Omišalj i Žitnjak). Smanjenje potraživanja za predujmove u 2015. godini je uvjetovano je završetkom projekata i zatvaranjem predujmova.



## Bilješke uz konsolidirane financijske izvještaje (nastavak)

Za godinu završenu 31. prosinca 2015. godine

(svi iznosi su izraženi u tisućama kuna)

<b>23. OSTALA FINANCIJSKA IMOVINA</b>	<b>31. prosinca 2015.</b>	<b>31. prosinca 2014.</b>
Dani zajmovi, depoziti i slično	885	20.212
Ostala financijska imovina	-	130
	<b>885</b>	<b>20.342</b>

Dani zajmovi, depoziti i slično na dan 31. prosinca 2015. godine odnose se najvećim dijelom na danu pozajmicu Đuro Đaković Aparatima d.d. u iznosu 350 tisuća kn, kamatna stopa 7% (Ugovor br. 27/15 od 30. travnja 2015. godine), VB Leasing d.o.o. u iznosu 131 tisuću kn za automobile, kamatna stopa 6,5%, depozit za garancije u KENTBANK d.d. u iznosu 190 tisuća kn, beskamatno, te bankovnu garanciju u iznosu 130 tisuća kn, beskamatno, za Carinsku upravu u Zagrebu i to za poslove carinskog skladišta, špeditorske usluge i otpremništvo. Ista se pozicija na dan 31. prosinca 2014. godine najvećim dijelom odnosi na oročena sredstva u KENTBANK d.d. u iznosu 20.000 tisuća kn, kamatna stopa 1,2%. Do smanjena je došlo uslijed otpuštanja oročenih sredstava.

## 24. NOVAC I NOVČANI EKVIVALENTI

	<b>31. prosinca 2015.</b>	<b>31. prosinca 2014.</b>
Novac na žiro računu	25.835	31.716
Devizni računi	11.597	1.467
Novac u blagajni	2	2
	<b>37.434</b>	<b>33.185</b>

## 25. PLAĆENI TROŠKOVI BUDUĆEG RAZDOBLJA I OBRAČUNATI PRIHODI

	<b>31. prosinca 2015.</b>	<b>31. prosinca 2014.</b>
Ukalkulirani prihodi po ugovorima o izgradnji	18.400	7.415
Unaprijed plaćeni troškovi	80	9
Ostali ukalkulirani prihodi koji nisu fakturirani	-	26
	<b>18.480</b>	<b>7.450</b>

Plaćeni troškovi po ugovorima o izgradnji na 31. prosinca 2015. godine odnose se na projekte Hrvatska Elektroprivreda d.d. Osijek (8.479 tisuća kn), Hrvatska Elektroprivreda d.d. Sisak (2.812 tisuća kuna), INA d.d. Vukanovac (2.401 tisuća kuna), INA d.d. Vučkovec (1.764 tisuće kuna), INA d.d. Sisak (Blowdown) (1.638 tisuća kuna), HEP Proizvodnja d.o.o. Zagreb TE-TO (1.305 tisuća kuna), a na 31. prosinca 2014. godine na projekte HEP Proizvodnja d.o.o. Zagreb TE-TO (3.519 tisuća kuna), INA d.d. Sisak (Blowdown) (3.289 tisuća kuna), INA d.d. kuglasti spremnici (397 tisuća kuna) i INA d.d. Vukanovac (210 tisuća kuna).

## Bilješke uz konsolidirane financijske izvještaje (nastavak)

Za godinu završenu 31. prosinca 2015. godine

(svi iznosi su izraženi u tisućama kuna)

### 26. TEMELJNI KAPITAL

Temeljni kapital na dan 31. prosinca 2015. godine iznosi 151.934 tisuća kuna, a podijeljen je na 7.596.684 dionica (2014.: 151.934 tisuća kuna i 7.596.684 dionica).

Vlasnička struktura Društva je kako slijedi:

	Broj dionica		% vlasništva	
	2015.	2014.	2015.	2014.
DUUDI / REPUBLIKA HRVATSKA	3.079.233	3.814.552	40,53%	50,21%
Bakić Nenad	862.670	872.818	11,36%	11,49%
DUUDI / HZMO	660.000	660.000	8,69%	8,69%
Hypo Alpe-Adria Bank d.d./PBZ CO OMF – kategorija B	288.740	288.740	3,80%	3,80%
PBZ d.d./PBZ-SP	210.291	210.291	2,77%	2,77%
CERP/Republika Hrvatska	184.035	-	2,42%	-
DUUDI / Državna agencija za osig. štednih uloga i sanaciju	104.771	104.771	1,38%	1,38%
ĐURO ĐAKOVIĆ Holding d.d.	46.993	46.998	0,62%	0,62%
Interkapital vrijednosni papiri d.o.o. / Zbirni skrbnički račun za DF	28.642	-	0,38%	-
OTP Banka d.d. / INS683	22.130	15.000	0,29%	0,20%
OTP Banka d.d. / INE805	22.000	-	0,29%	0,20%
Primorska banka d.d. Rijeka/Zbirni račun klijent privatnog bankarstva - DF	17.892	20.375	0,24%	0,27%
PBZ d.d.	-	50.947	-	0,67%
Ostali	2.069.287	1.512.192	27,24%	19,91%
	<b>7.596.684</b>	<b>7.596.684</b>	<b>100,00%</b>	<b>100,00%</b>

## Bilješke uz konsolidirane financijske izvještaje (nastavak)

Za godinu završenu 31. prosinca 2015. godine

(svi iznosi su izraženi u tisućama kuna)

### 27. GUBITAK PO DIONICI

#### Osnovni i razrijeđeni gubitak po dionici

Osnovna zarada po dionici izračunava se na način da se neto gubitak Grupe podijeli s prosječno ponderiranim brojem ukupnih redovnih dionica umanjenim za ponderirani prosječni broj redovnih dionica koje je Grupa kupila i drži kao vlastite dionice. Grupa ima 46.993 vlastite dionice, što je 0,62% učešća u kapitalu.

	2015.	2014.
Gubitak tekuće godine pripisiv vlasnicima društva (u tisućama kuna)	(62.534)	(95.180)
Prosječan ponderirani broj redovnih dionica korišten u izračunavanju osnovne zarade po dionici	7.596.684	7.596.684
Osnovni gubitak po dionici (u kunama i lipama)	<u>(8,23)</u>	<u>(12,51)</u>

Razrijeđena zarada po dionici jednaka je osnovnoj zaradi po dionici jer nema osnove za usklađenje prosječnog ponderiranog broja redovnih dionica.

### 28. NEVLADAJUĆI UDJELI

	2015.	2014.
Stanje na početku godine	(8.212)	(7.244)
Udjeli u gubitku tekuće godine	(1.330)	(968)
Smanjenje nekontrolirajućih udjela temeljem povećanja udjela u ovisnim društvima Đuro Đaković Specijalna vozila d.d. i Đuro Đaković Industrijska rješenja d.d.	5.331	-
Stanje na kraju godine	<u>(4.211)</u>	<u>(8.212)</u>

Do smanjenja nevladajućih udjela dolazi zbog povećanja udjela društva Đuro Đaković Holding d.d. u društvima Đuro Đaković Specijalna vozila d.d. i Đuro Đaković Industrijska rješenja d.d., čime se alikvotno smanjuje udio nevladajućih udjelau gubitku Grupe.

## Bilješke uz konsolidirane financijske izvještaje (nastavak)

Za godinu završenu 31. prosinca 2015. godine

(svi iznosi su izraženi u tisućama kuna)

### 29. REZERVIRANJA

Ukupan iznos dugoročnih rezerviranja odnosi se na rezerviranja po započetim sudskim sporovima.

	31. prosinca 2015.	31. prosinca 2014.
Rezerviranja za sudske sporove	11.689	12.067
Rezerviranja za jubilarne nagrade	1.626	1.712
Rezerviranja za troškove u jamstvenom roku	1.451	1.303
Rezerviranja za otpremnine	784	1.299
	<b>15.550</b>	<b>16.381</b>

Kretanje rezerviranja prikazano je u nastavku:

	2015.	2014.
Na dan 1. siječnja	16.381	17.945
Nova rezerviranja tijekom godine	2.240	1.789
Iskorištena / ukinuta rezerviranja	(3.071)	(3.353)
<b>Na dan 31. prosinca</b>	<b>15.550</b>	<b>16.381</b>

# Bilješke uz konsolidirane financijske izvještaje (nastavak)

Za godinu završenu 31. prosinca 2015. godine

(svi iznosi su izraženi u tisućama kuna)

## 30. OBVEZE ZA KREDITE I FINANCIJSKE NAJMOVE

	31. prosinca 2015.	31. prosinca 2014.
<b>Dugoročne obveze</b>		
Dugoročni krediti	210.264	135.480
Financijski najam	47	326
	<b>210.311</b>	<b>135.806</b>
<b>Kratkoročne obveze</b>		
Tekući dio dugoročnih kredita	17.367	30.071
Tekući dio financijskih najмова	145	387
Kratkoročni krediti	48.169	36.242
Obveze za kamatu po kreditima	1.053	1.700
	<b>66.734</b>	<b>68.400</b>
Dozvoljeno prekoračenje po žiro računu	25.340	20.607
<b>Ukupno kratkoročne obveze</b>	<b>92.074</b>	<b>89.007</b>
<b>Ukupno obveze za kredite i financijske najmove</b>	<b>302.385</b>	<b>224.813</b>

Primljeni krediti od banaka u iznosu od 149.655 tisuća kuna (2014.: 84.756 tisuće kuna) osigurani su založenim zemljištem i građevinskim objektima Grupe. Iznos od 111.427 tisuća kuna od ukupnog iznosa primljenih kredita odnosi se na kredit HBOR-a za nove investicije. Neto knjigovodstvena vrijednost nekretnina, postrojenja i opreme koja je dana u zalog za primljene kredite iznosi 220.153 tisuća kuna na dan 31. prosinca 2015. godine (2014.: 81.395 tisuće kuna).

	2015.	2014.
<b>Stanje na dan 1. siječnja</b>	<b>224.813</b>	<b>184.598</b>
Novi krediti	211.001	114.575
Otplate kredita	(133.179)	(75.013)
Tečajne razlike	(250)	653
<b>Stanje na dan 31. prosinca</b>	<b>302.385</b>	<b>224.813</b>

Bilješke uz konsolidirane financijske izvještaje (nastavak)

Za godinu završenu 31. prosinca 2015. godine

(svi iznosi su izraženi u tisućama kuna)

**30. OBVEZE ZA KREDITE I FINANCIJSKE NAJMOVE (NASTAVAK)**

*Pregled kredita banaka (dospijeće, kamatna stopa, iznos, valuta)*

Kreditor	Dospijeće	Kamatna stopa	Valuta	Stanje na dan 31.12.2015.	Stanje na dan 31.12.2014.
<b>Dugoročni krediti</b>					
Hrvatska banka za obnovu i razvitak	31.12.2028.	3,00%	EUR	111.427	40.678
HPB d.d.	30.10.2022.	4,95%	EUR	78.151	78.422
KENT Banka d.d.	29.03.2015.	4,99 % + 12 mj EURIBOR	EUR	-	15.175
KENT Banka d.d.	30.11.2015.	5,15% + 1Y EURIBOR	EUR	-	10.323
KENT Banka d.d.	30.04.2017.	5,90% + 1Y EURIBOR	EUR	21.588	-
OTP d.d.	30.11.2021.	6,00%	EUR	8.242	9.516
Raiffeisenbank d.d.	2016.	3,60%	HRK	5.299	-
Raiffeisenbank d.d.	16.02.2017.	1M EURIBOR + 6,00pp	EUR	2.113	-
Raiffeisenbank d.d./HBOR	02.01.2017.	3,63%	EUR	-	7.993
Raiffeisenbank d.d.	31.12.2020.	1-mjes. EURIBOR + 6,00% god.	EUR	-	1.635
Raiffeisenbank d.d.	31.12.2020.	1-mjes. EURIBOR + 6,00% god.	EUR	-	910
Fond za zaštitu okoliša i energetske učinkovitost	01.01.2021.	-	HRK	721	721
VABA d.d.	18.03.2016.	8,00%	EUR	137	178
<b>Ukupno dugoročni krediti</b>				<b>227.678</b>	<b>165.551</b>
<b>Manje tekući dio dugoročnih kredita</b>				<b>(17.367)</b>	<b>(30.071)</b>
<b>Dugoročni dio dugoročnih kredita</b>				<b>210.311</b>	<b>135.480</b>

Bilješke uz konsolidirane financijske izvještaje (nastavak)

Za godinu završenu 31. prosinca 2015. godine

(svi iznosi su izraženi u tisućama kuna)

**30. OBVEZE ZA KREDITE I FINANCIJSKE NAJMOVE (NASTAVAK)**

*Pregled kredita banaka (dospijeće, kamatna stopa, iznos, valuta) (nastavak)*

Kratkoročni krediti	Dospijeće	Kamatna stopa	Valuta	Stanje na dan 31.12.2015.	Stanje na dan 31.12.2014.
Zagrebačka Banka d.d.	31.10.2016.	8,00%	EUR	30.540	-
OTP Banka d.d.	31.03.2016.	7,00%	EUR	10.689	-
Zagrebačka Banka d.d.	31.03.2015.	5,45%	HRK	-	17.000
Zagrebačka Banka d.d.	28.02.2015.	5,45%	HRK	-	15.000
OTP Banka d.d.	31.03.2016.	5,56% + 3 mj. EURIBOR	EUR	4.927	1.242
Erste & Steiermärkische Banka d.d.	25.11.2015.	1M EURIBOR + 6,5 pp	EUR	1.650	3.000
Partner Banka d.d.	2015.	7,50%	HRK	363	-
<b>Ukupno kratkoročni krediti</b>				<b>48.169</b>	<b>36.242</b>
<b>Tekući dio dugoročnih kredita</b>				17.367	30.071
<b>Tekući dio financijskih najmova</b>				145	387
<b>Obveze za kamate po kreditima</b>				1.053	1.700
<b>Ukupno kratkoročni krediti</b>				<b>66.722</b>	<b>68.400</b>
Dozvoljeno prekoračenje po žiro računu Croatia banka	Okviri kredit	5,60%	HRK	25.340	20.607
<b>Ukupno kratkoročne obveze</b>				<b>92.074</b>	<b>89.007</b>

Bilješke uz konsolidirane financijske izvještaje (nastavak)

Za godinu završenu 31. prosinca 2015. godine

(svi iznosi su izraženi u tisućama kuna)

**30. OBVEZE ZA KREDITE I FINANCIJSKE NAJMOVE (NASTAVAK)**

	Minimalna plaćanja najma		Trošak financiranja		Sadašnja vrijednost min. plaćanja najma	
	2015.	2014.	2015.	2014.	2015.	2014.
Do jedne godine	255	314	163	50	144	264
Od jedne do pet godina	106	502	6	53	47	449
Nakon pet godina	-	-	-	-	-	-
Manje budući financijski troškovi	169	103				
Sadašnja vrijednost minimalnih plaćanja najma	192	713				

**31. OSTALE DUGOROČNE OBVEZE**

	31. prosinca 2015.	31. prosinca 2014.
Obveze prema državi za stanove	11.521	12.980
Ostale dugoročne obveze	405	752
	<b>11.926</b>	<b>13.732</b>



Bilješke uz konsolidirane financijske izvještaje (nastavak)

Za godinu završenu 31. prosinca 2015. godine

(svi iznosi su izraženi u tisućama kuna)

**32. OBVEZE PREMA DOBAVLJAČIMA**

	<b>31. prosinca 2015.</b>	<b>31. prosinca 2014.</b>
Obveze prema dobavljačima u zemlji	88.047	104.842
Obveze prema dobavljačima u inozemstvu	23.247	38.544
	<b>111.294</b>	<b>143.386</b>

**33. OSTALE KRATKOROČNE OBVEZE**

	<b>31. prosinca 2015.</b>	<b>31. prosinca 2014.</b>
Obveze za predujmove	48.881	24.512
Obveze za poreze, doprinose i slična davanja	7.605	6.658
Obveze prema zaposlenicima	6.307	6.710
Ostale kratkoročne obveze	590	524
	<b>63.383</b>	<b>38.404</b>

**34. ODGOĐENO PLAĆANJE TROŠKOVA I PRIHOD BUDUĆEG RAZDOBLJA**

	<b>31. prosinca 2015.</b>	<b>31. prosinca 2014.</b>
Odgođeno priznavanje prihoda	2.338	10.548
Odgođeno priznavanje prihoda od potpora	1.264	1.474
Ukalkulirani troškovi za fakture koje nisu primljene	1.030	-
Odgođeni prihodi po ugovorima o izgradnji	-	2.823
	<b>4.632</b>	<b>14.845</b>

Bilješke uz konsolidirane financijske izvještaje (nastavak)

Za godinu završenu 31. prosinca 2015. godine

(svi iznosi su izraženi u tisućama kuna)

**35. TRANSAKCIJE S POVEZANIM STRANAMA**

**Kupoprodajne transakcije**

Transakcije između Grupe i njenih povezanih strana tijekom godine bile su kako slijedi:

**Poslovni prihodi**

**Prihod od prodaje**

	<b>2015.</b>	<b>2014.</b>
ERMEWA	87.550	-
Hrvatska Elektroprivreda d.d.	69.242	-
INA d.d.	31.134	-
Ministarstvo obrane Republike Hrvatske	28.224	32.915
Atir-Rail	-	47.822
	<b>216.150</b>	<b>80.737</b>

**Poslovni rashodi**

**Rashodi od prodaje**

	<b>2015.</b>	<b>2014.</b>
HOST B.V.	64.212	-
HEP Opskrba d.o.o.	11.035	-
Techni Industries	9.303	-
Atir-Rail	-	45.368
Diversified Investments S.A.	-	13.955
	<b>84.550</b>	<b>59.323</b>

Bilješke uz konsolidirane financijske izvještaje (nastavak)

Za godinu završenu 31. prosinca 2015. godine

(svi iznosi su izraženi u tisućama kuna)

**35. TRANSAKCIJE S POVEZANIM STRANAMA (NASTAVAK)**

Otvorena stanja iz kupoprodajnih transakcija na kraju izvještajnog razdoblja:

	<b>Potraživanja od povezanih strana</b>	
	<b>31.prosinca 2015.</b>	<b>31.prosinca 2014.</b>
Hrvatska Elektroprivreda d.d.	22.243	-
INA d.d.	7.316	8.025
Atir-Rail	4.919	15.715
HEP Proizvodnja d.o.o.	-	8.522
	<b>34.478</b>	<b>32.262</b>

	<b>Obveze prema povezanim stranama</b>	
	<b>31.prosinca 2015.</b>	<b>31.prosinca 2014.</b>
HOST B.V.	12.813	-
Siemens d.d.	12.255	-
HEP Opskrba d.o.o.	6.137	-
HEAT Warmetechnische Anlagen	3.531	-
Kongsberg Protech Systems	-	11.492
Montmontaža-oprema d.o.o.	-	8.067
Gradnja d.o.o.	-	5.506
Cobham Defence Communications	-	4.278
	<b>34.736</b>	<b>29.343</b>

**Naknade isplaćene ključnim rukovoditeljima**

	<b>2015.</b>	<b>2014.</b>
Plaća	4.336	6.441
Ostalo	330	899
	<b>4.666</b>	<b>7.340</b>

## Bilješke uz konsolidirane financijske izvještaje (nastavak)

Za godinu završenu 31. prosinca 2015. godine

(svi iznosi su izraženi u tisućama kuna)

### 36. FINANCIJSKI INSTRUMENTI I UPRAVLJANJE RIZICIMA

#### Upravljanje rizikom kapitala

Grupa upravlja svojim kapitalom kako bi osigurala da subjektima u sklopu grupe bude omogućen vremenski neograničen nastavak poslovanja, uz istovremenu realizaciju najvećeg mogućeg povrata za interesne strane kroz optimiranje stanja između dužničkog i vlasničkog kapitala. Opća strategija Grupe je nepromijenjena u odnosu na usporedna razdoblja.

Izvori imovine Grupe se sastoje od dužničkog dijela, koji uključuje primljene zajmove i kredite objavljene u bilješki 30 umanjene za novac i blagajni i stanja na računima u bankama (tzv. neto dug) i vlasničke glavnice, koja obuhvaća temeljni kapital, prenesene gubitke i rezerve.

Riznica Grupe redovito analizira strukturu kapitala. Kao dio navedene analize Riznica analizira trošak kapitala i rizik povezan sa svakom stavkom kapitala. Koefficient financiranja na dan izvještavanja bio je kako slijedi:

#### Koefficient financiranja

	2015.	2014.
Dug (i)	<b>302.385</b>	<b>224.813</b>
Novac i novčani ekvivalenti	(37.434)	(33.185)
Neto dug	<b>264.951</b>	<b>191.628</b>
Kapital (ii)	496	64.360
Omjer duga i glavnice %	(53417,54%)	(297,74%)

(i) Dug obuhvaća obveze po dugoročnim i kratkoročnim zajmovima, kako je navedeno u bilješki 30.

(ii) Kapital uključuje temeljni kapital, prenesene gubitke i rezerve kojima Grupa upravlja kao kapitalom.

Bilješke uz konsolidirane financijske izvještaje (nastavak)

Za godinu završenu 31. prosinca 2015. godine

(svi iznosi su izraženi u tisućama kuna)

**36. FINANCIJSKI INSTRUMENTI I UPRAVLJANJE RIZICIMA (NASTAVAK)**

**Kategorije financijskih instrumenata**

	<b>31.prosinca 2015.</b>	<b>31. prosinca 2014.</b>
<b>Financijska imovina</b>		
Novac i novčani ekvivalenti	37.434	33.185
Potraživanja od kupaca	72.220	67.082
Potraživanja	9.066	10.283
Ostala dugotrajna financijska imovina	38	40
Plaćeni troškovi budućeg razdoblja i obračunati prihodi	18.480	7.450
Dani zajmovi, depoziti i slično	535	503
Ulaganja u vrijednosne papire i udjeli	883	2.188
Ostala potraživanja	8.389	20.782
	<b>147.045</b>	<b>141.513</b>
<b>Financijske obveze</b>		
Obveze po kreditima i financijskim najmovima	302.385	224.487
Obveze prema dobavljačima	111.294	143.386
Odgođeno plaćanje troška i prihod budućeg razdoblja	4.632	14.845
Ostale kratkoročne obveze	63.383	38.404
Ostale dugoročne obveze	11.926	13.732
Obveze za zajmove i depozite	47	326
	<b>493.667</b>	<b>435.180</b>

Na izvještajni datum nije bilo značajnih koncentracija kreditnog rizika po zajmovima i potraživanjima određenima za iskazivanje po fer vrijednosti kroz izvještaj o sveobuhvatnoj dobiti. Gore naveden knjigovodstveni iznos predstavlja najveću izloženost Grupe kreditnom riziku po danim zajmovima i potraživanjima.

## Bilješke uz konsolidirane financijske izvještaje (nastavak)

Za godinu završenu 31. prosinca 2015. godine

(svi iznosi su izraženi u tisućama kuna)

### 36. FINANCIJSKI INSTRUMENTI I UPRAVLJANJE RIZICIMA (NASTAVAK)

#### Ciljevi upravljanja financijskim rizikom

Funkcija riznice u Grupi pruža usluge djelatnostima Grupe, koordinira pristupom domaćem i međunarodnom financijskom tržištu, prati financijske rizike koji se odnose na poslovanje Grupe i njima upravlja putem internih izvještaja o rizicima u kojima su izloženosti analizirane po stupnju i veličini rizika.

Riječ je o tržišnim rizicima, koji uključuje valutni rizik, rizik fer vrijednosti kamatne stope i cjenovni rizik, zatim kreditnom riziku, riziku likvidnosti i kamatnom riziku novčanog toka.

Grupa nastoji svesti učinke spomenutih rizika na najmanju moguću razinu. Grupa ne zaključuje ugovore o financijskim instrumentima, uključujući derivacijske financijske instrumente, niti njima trguje za spekulativne namjene. Funkcija riznice podnosi periodične izvještaje Upravi o izloženosti rizicima.

#### Tržišni rizik

Grupa je temeljem svojih djelatnosti izložena financijskim rizicima prvenstveno u vidu promjene valutnih tečajeva i kamatnih stopa detaljnije objašnjene u nastavku.

#### Upravljanje valutnim rizikom

Grupa određene transakcije zaključuje u stranoj valuti, te je po tom pitanju izložena rizicima promjene valutnih tečajeva.

U idućoj tablici su prikazani knjigovodstveni iznosi monetarne imovine i monetarnih obveza Grupe u stranoj valuti na kraju izvještajnog razdoblja:

	Obveze		Imovina	
	31. prosinca 2015.	31. prosinca 2014.	31. prosinca 2015.	31. prosinca 2014.
EUR	40.576	57.167	21.410	4.063

## Bilješke uz konsolidirane financijske izvještaje (nastavak)

Za godinu završenu 31. prosinca 2015. godine

(svi iznosi su izraženi u tisućama kuna)

### 36. FINANCIJSKI INSTRUMENTI I UPRAVLJANJE RIZICIMA (NASTAVAK)

#### Upravljanje valutnim rizikom (nastavak)

##### Analiza osjetljivosti na valutni rizik

Grupa je uglavnom izložena valutnom riziku promjene tečaja kune u odnosu na EUR zbog činjenice da se prodaja i kupnja na međunarodnom tržištu velikim dijelom obavlja u valuti EUR. Također, značajan dio obveza po kreditima odnose se na kredite u EUR-ima.

U idućoj tablici je analizirana osjetljivost Grupe na desetpostotno (10%) povećanje ili smanjenje tečaja kune u odnosu na relevantne strane valute. Stopa osjetljivosti od 10% je stopa koja se koristi u internim izvještajima ključnim rukovoditeljima o valutnom riziku i predstavlja procjenu rukovodstva o realno mogućim promjenama valutnih tečajeva. Analiza osjetljivosti uključuje samo otvorene novčane stavke u stranoj valuti i njome su preračunate stavke usklađene za desetpostotnu promjenu valutnih tečajeva. Analiza osjetljivosti uključuje vanjske zajmove, kao i zajmove inozemnim subjektima Grupe koji su nominirani u valuti koja nije valuta zajmoprimatelja ili zajmodavatelja. Pozitivan broj pokazuje povećanje dobiti ili glavnice kod porasta vrijednost kune za 10% u odnosu na predmetnu valutu. U slučaju pada vrijednosti kune za 10 % u odnosu na predmetnu valutu, utjecaj na dobit ili glavicu bio bi jednak ali suprotan, odnosno iznosi u tablici bi bili negativni.

	Utjecaj valute EUR	
	2015.	2014.
Dobit ili gubitak	21.083	46.714

Izloženost promjeni tečaja prikazanih valuta za 10% najvećim dijelom povezano je sa stanjem primljenih kredita, stanjem dobavljača i potraživanjima od kupaca iskazanim u EUR-ima.

## Bilješke uz konsolidirane financijske izvještaje (nastavak)

Za godinu završenu 31. prosinca 2015. godine

(svi iznosi su izraženi u tisućama kuna)

### 36. FINANCIJSKI INSTRUMENTI I UPRAVLJANJE RIZICIMA (NASTAVAK)

#### Upravljanje rizikom na kamatne stope

Grupa je izložena riziku kamatne stope iz razloga što subjekti u sklopu Grupe posuđuju sredstva po fiksnim i varijabilnim kamatnim stopama. Grupa upravlja kamatnim rizikom održavanjem primjerenog omjera kredita s fiksnom i promjenjivom kamatom. Izloženost Grupe kamatnim stopama na financijska sredstva i financijske obveze detaljnije je opisana u dijelu ove bilješke koji se odnosi na upravljanje rizikom likvidnosti.

#### Analiza osjetljivosti na kamatni rizik

Analize osjetljivosti prikazane u nastavku su određene na temelju izloženosti kamatnim stopama na kraju izvještajnog razdoblja po neizvedenim instrumentima. Analiza osjetljivosti po obvezama s promjenjivom kamatom je pripremljena pod pretpostavkom da je otvoreni iznos obveze na kraju izvještajnog razdoblja bio nepodmiren cijele godine. U internim izvještajima o kamatnom riziku koji se podnose ključnim rukovoditeljima se koristi povećanje ili smanjenje za 50 baznih bodova i predstavlja procjenu rukovodstva o realno mogućim promjenama kamatnih stopa.

Da su kamatne stope bile 50 baznih bodova više ili niže i sve druge varijable nepromijenjene:

- gubitak Grupe za godinu zaključno s 31. prosincem 2015. bi bio niži/viši za 832 tisuće kuna (2014.: niži/viši za 813 tisuće kuna), što se uglavnom može povezati s izloženošću Grupe zajmovima i kreditima s promjenjivom kamatnom stopom.

Osjetljivost Grupe na kamatne stope se u tekućoj godini smanjila, i to uglavnom zbog manje zaduženosti Grupe u odnosu na prethodna razdoblja.



## Bilješke uz konsolidirane financijske izvještaje (nastavak)

Za godinu završenu 31. prosinca 2015. godine.

(svi iznosi su izraženi u tisućama kuna)

### 35. FINANCIJSKI INSTRUMENTI I UPRAVLJANJE RIZICIMA (NASTAVAK)

#### Upravljanje kreditnim rizikom

Kreditni rizik odnosi se na rizik da druga strana neće ispuniti svoje ugovorne obveze, što bi rezultiralo financijskim gubitkom Grupe. Grupa je usvojila politiku poslovanja isključivo s kreditno sposobnim stranama i pribavljanja dostatnih instrumenata osiguranja kako bi ublažila rizik financijskog gubitka zbog neplaćanja. Grupa kontinuirano prati svoju izloženost prema stranama s kojima posluje, kao i njihovu kreditnu sposobnost, a ukupnu vrijednost zaključenih transakcija raspoređuje na prihvaćene klijente. Kreditnom izloženosti se upravlja postavljanjem limita za klijente.

Kreditna analiza se provodi na temelju financijskog stanja dužnika i po potrebi se zaključuje osigurateljno pokriće za kreditna jamstva.

Riznica Grupe posebnu pozornost posvećuje koncentraciji kreditnog rizika po potraživanjima iz razloga velike koncentracije ključnih kupaca budući da Grupa ima tri ključna kupca: Hrvatska Elektroprivreda d.d., INA d.d. i Atir-Rail. Navedeni kupci čine 47,74% udjela od ukupnih potraživanja po kupcima. Grupa, do sada, nije imala većih problema pri naplati potraživanja od ključnih kupaca.

#### Instrumenti osiguranja naplate

Grupa uobičajeno kao sredstvo osiguranja naplate s kupcima uzima garancije banke, zadužnice i mjenice.

## Bilješke uz konsolidirane financijske izvještaje (nastavak)

Za godinu završenu 31. prosinca 2015. godine.

(svi iznosi su izraženi u tisućama kuna)

### 35. FINANCIJSKI INSTRUMENTI I UPRAVLJANJE RIZICIMA (NASTAVAK)

#### Upravljanje rizikom likvidnosti

Razborito upravljanje rizikom likvidnosti podrazumijeva održavanje dostatne količine novca, osiguravanje raspoloživih financijskih sredstava u adekvatnom iznosu putem ugovorenih kreditnih linija i sposobnost pravovremenog podmirenja svojih obveza. Također uključuje postizanje ravnoteže u strukturi obveza po ročnosti i imovine po odgovarajućem stupnju likvidnosti. Odgovornost za upravljanje kreditnim rizikom snosi Uprava. Grupa upravlja svojom likvidnošću kontinuiranim praćenjem planiranih i ostvarenih novčanih tokova, te usklađenjem financijske imovine i financijskih obveza. Planirani novčani tijek izrađuje se mjesečno (po danima), te se dnevno prate odstupanja.

#### Tablična analiza rizika likvidnosti i kamatnog rizika

U idućim tablicama analizirano je preostalo razdoblje do ugovornog dospeljeća neizvedenih financijskih obveza Grupe. Tablice su sastavljene na temelju nediskontiranih novčanih odljeva po financijskim obvezama po najranijem datumu na koji se od Grupe može zatražiti plaćanje. U tablicu su uključeni novčani odljevi i po glavnici i po kamatama. Kod odljeva za kamate po promjenjivim stopama, nediskontirani iznos je izveden iz krivulja kamatnih stopa na kraju izvještajnog razdoblja. Ugovorno dospeljeće je određeno kao najraniji datum na koji se od Grupe može zatražiti plaćanje.

	Prosječna ponderirana efektivna kamatna stopa	Do 1 mj.	Od 1 do 3 mj.	Od 3 mj. do 1 g.	Od 1 do 5 g.	Preko 5 g.	Ukupno
<b>2015. godina</b>							
Beskamatne obveze		75.103	30.053	62.980	19.310	3.836	191.282
Kamatne obveze	4,70%	9.334	2.931	198.403	102.846	3.083	316.597
		<b>84.437</b>	<b>32.984</b>	<b>261.383</b>	<b>122.156</b>	<b>6.919</b>	<b>507.879</b>
<b>2014. godina</b>							
Beskamatne obveze		103.698	58.733	41.908	5.863	530	210.732
Kamatne obveze	5,90%	39.448	48.884	57.781	60.253	31.711	238.077
		<b>143.146</b>	<b>107.617</b>	<b>99.689</b>	<b>66.116</b>	<b>32.241</b>	<b>448.809</b>

## Bilješke uz konsolidirane financijske izvještaje (nastavak)

Za godinu završenu 31. prosinca 2015. godine.

(svi iznosi su izraženi u tisućama kuna)

### 35. FINANCIJSKI INSTRUMENTI I UPRAVLJANJE RIZICIMA (NASTAVAK)

#### Upravljanje rizikom likvidnosti (nastavak)

U idućoj tablici analizirano je preostalo razdoblje do ugovorenih dospjeća nederivacijskih financijske imovine Grupe. Tablica je sastavljena na temelju nediskontiranih novčanih priljeva po financijskim potraživanjima po najranijem datumu na koji Grupa može zatražiti plaćanje.

	Prosječna ponderirana efektivna kamatna stopa	Do 1 mj.	Od 1 do 3 mj.	Od 3 mj. do 1 g.	Od 1 do 5 g.	Preko 5 g.	Ukupno
<b>2015. godina</b>							
Beskamatna imovina		49.084	19.634	10.908	25.087	4.363	109.076
Kamatonosna imovina	0,15%	-	4.750	34.636	-	-	39.386
		<b>49.084</b>	<b>24.384</b>	<b>45.544</b>	<b>25.087</b>	<b>4.363</b>	<b>148.462</b>
<b>2014. godina</b>							
Beskamatna imovina		46.377	20.324	31.449	6.727	2.948	107.825
Kamatonosna imovina	4,50%	52	33.588	603	893	67	35.203
		<b>46.429</b>	<b>53.912</b>	<b>32.052</b>	<b>7.620</b>	<b>3.015</b>	<b>143.028</b>

## Bilješke uz konsolidirane financijske izvještaje (nastavak)

Za godinu završenu 31. prosinca 2015. godine.

(svi iznosi su izraženi u tisućama kuna)

### 35. FINANCIJSKI INSTRUMENTI I UPRAVLJANJE RIZICIMA (NASTAVAK)

#### Fer vrijednost financijskih instrumenata

Fer vrijednosti financijske imovine i financijskih obveza se određuje kako slijedi:

- fer vrijednost financijske imovine i financijskih obveza pod standardnim uvjetima i kojima se trguje na aktivnim likvidnim tržištima određuje se prema cijenama koje kotiraju na tržištu
- fer vrijednost ostale financijske imovine i ostalih financijskih obveza određuje se u skladu s modelima za određivanje cijena, a na temelju analize diskontiranih novčanih tokova koristeći cijene iz poznatih transakcija na tržištu i cijene koje se nude za slične instrumente

Na dan 31. prosinca 2015. godine i 31. prosinca 2014. godine iskazani iznosi novca, kratkoročnih depozita, potraživanja, kratkoročnih obveza, ukalkuliranih troškova, kratkoročnih pozajmica i ostalih financijskih instrumenata odgovaraju njihovoj tržišnoj vrijednosti, zbog kratkoročne prirode ovih sredstava i obveza.

#### Pokazatelji fer vrijednosti priznati u izvještaju o financijskom položaju

U idućoj tablici su analizirani financijski instrumenti koji su nakon prvog priznavanja svedeni na fer vrijednost, razvrstani u tri skupine ovisno o dostupnosti pokazatelja fer vrijednosti:

1. razina pokazatelja – pokazatelji fer vrijednosti su izvedeni iz (neusklađenih) cijena koje kotiraju na aktivnim tržištima za istovrsnu imovinu i istovrsne obveze
2. razina pokazatelja – pokazatelji fer vrijednosti su izvedeni iz drugih podataka o imovini ili obvezama koji nisu kotirane cijene iz 1. razine, bilo izravno (tj. kao cijene), bilo neizravno (tj. izvedeni su iz njihovih cijena)
3. razina pokazatelja – pokazatelji izvedeni primjenom metoda vrednovanja u kojima su kao ulazni podaci korišteni podaci o imovini ili obvezama koji se ne temelje na dostupnim tržišnim podacima

Bilješke uz konsolidirane financijske izvještaje (nastavak)

Za godinu završenu 31. prosinca 2015. godine.

(svi iznosi su izraženi u tisućama kuna)

**35. FINANCIJSKI INSTRUMENTI I UPRAVLJANJE RIZICIMA (NASTAVAK)**

**Pokazatelji fer vrijednosti priznati u izvještaju o financijskom položaju (nastavak)**

<b>31. prosinca 2015. godine</b>	<b>1. razina</b>	<b>2. razina</b>	<b>3. razina</b>	<b>Ukupno</b>
<i>Financijska imovina raspoloživa za prodaju</i>	-	-	-	-
Ulaganja u obveznice	-	-	504	504
Ulaganja u dionice	-	-	-	-
<i>Financijska imovina koja se drži do dospijevanja</i>	-	-	-	-
Depoziti	-	-	-	-
<b>Ukupno</b>	<b>-</b>	<b>-</b>	<b>504</b>	<b>504</b>
<b>31. prosinca 2014. godine</b>	<b>1. razina</b>	<b>2. razina</b>	<b>3. razina</b>	<b>Ukupno</b>
<i>Financijska imovina raspoloživa za prodaju</i>	-	-	-	-
Ulaganja u obveznice	-	-	546	546
Ulaganja u dionice	-	-	-	-
<i>Financijska imovina koja se drži do dospijevanja</i>	-	-	-	-
Depoziti	-	-	546	546
<b>Ukupno</b>	<b>-</b>	<b>-</b>	<b>-</b>	<b>-</b>

## Bilješke uz konsolidirane financijske izvještaje (nastavak)

Za godinu završenu 31. prosinca 2015. godine.

(svi iznosi su izraženi u tisućama kuna)

### 37. UGOVORNE I POTENCIJALNE OBVEZE

#### **Sudski sporovi**

Protiv Društva i ovisnih društava se vode razni sudski sporovi. U nastavku su opisani najznačajniji sudski sporovi u kojima su članice Grupe na strani tuženika. Za navedene sporove Grupa nema izvršenih rezerviranja budući da je, sukladno pravnim tumačenjima, ishod istih neizvjestan.

#### **Tužitelj ZRAK d.d., Sarajevo i Federacija Bosne i Hercegovine**

Ovaj postupak se vodi na Trgovačkom sudu u Slavonskom Brodu, broj predmeta P-175/07. Tužitelj je ZRAK d.d. Sarajevo i Federacija Bosne i Hercegovine, a tuženik u postupku je Đuro Đaković Specijalna vozila d.d. i Republika Hrvatska, Ministarstvo obrane. Tužba je podnesena dana 01. lipnja 2007. godine, a radi iznosa od 30.343 tisuće kuna vezano uz isporučenu robu, odnosno odgovarajuće proizvodne komponente za proizvodnju i opremu tenka M-84 prema specifikaciji utvrđenoj planom proizvodnje. Prvostupanjski sud je tužitelja ZRAK d.d. odbio s tužbom i tužbenim zahtjevom te se predmet nalazi po žalbi na rješavanju na Visokom trgovačkom sudu Republike Hrvatske.

#### **Tužitelj Bratstvo Holding d.d. i Federacija Bosne i Hercegovine**

Ovaj postupak se vodi na Trgovačkom sudu u Slavonskom Brodu, broj predmeta P-384/08. Tužitelj je Bratstvo Holding d.d. i Federacija Bosne i Hercegovine, a tuženik u postupku je Đuro Đaković Specijalna vozila d.d. i Republika Hrvatska Ministarstvo obrane. Tužba je podnesena dana 01. lipnja 2007. godine radi iznosa od 16.391 tisuće kuna vezano uz isporučenu robu, odnosno odgovarajuće proizvodne komponente za proizvodnju i opremu tenka M-84 prema specifikaciji utvrđenoj planom proizvodnje. Prvostupanjski sud je tužitelja Bratstvo Holding d.d. odbio s tužbom i tužbenim zahtjevom te se predmet nalazio na Visokom trgovačkom sudu Republike Hrvatske na rješavanju povodom žalbe do 01. veljače. 2013. godine kada je Visoki trgovački sud Republike Hrvatske ukinuo presudu Trgovačkog suda u Osijeku, stalna služba u Slavonskom Brodu i predmet vratio istom sudu na ponovno raspravljanje i odlučivanje.

## Bilješke uz konsolidirane financijske izvještaje (nastavak)

Za godinu završenu 31. prosinca 2015. godine.

(svi iznosi su izraženi u tisućama kuna)

### 37. UGOVORNE I POTENCIJALNE OBVEZE (NASTAVAK)

#### Garancije i jamstva za kredite

	2015.	2014.
Obveze po jamstvima za kredite	48.269	47.161
Obveze po garancijama	119.537	29.185
	<b>167.806</b>	<b>76.346</b>

Matica i ovisna društva su korisnici garancija koje su unaprijed određene potpisanim ugovorima. Najveći dio navedenih garancija odnosi se na garancije za osiguranje avansnog plaćanja te na garancije za dobro izvršenje posla. Niti jedna od garancija u promatranim razdobljima nije naplaćena od strane banke.

Obveze po jamstvima za pojedine kredite se odnose na jamstvo matice prema bankama, a za kredite koje su primila ovisna društva.

### 38. DOGAĐAJI NAKON IZVJEŠTAJNOG DATUMA

Grupa nije imala značajnih događaja nakon izvještajnog datuma, a koji bi zahtijevali uskladu ili objavu u ovim konsolidiranim financijskim izvještajima.

### 39. ODOBRENJE UPRAVE ZA IZDAVANJE KONSOLIDIRANIH FINANCIJSKIH IZVJEŠTAJA

Konsolidirane financijske izvještaje usvojila Uprava Društva i odobrila njihovo izdavanje dana 29. travnja 2016. godine.

Potpisao u ime Uprave Društva dana 29. travnja 2016. godine

Tomislav Mazal  
Predsjednik Uprave

## Odgovornost za konsolidirane financijske izvještaje

---

Temeljem Zakona o računovodstvu Republike Hrvatske, Uprava je dužna osigurati da financijski izvještaji za svaku financijsku godinu budu pripremljeni u skladu s Međunarodnim standardima financijskog izvještavanja (MSFI), koje je usvojila Europska Unija, tako da daju istinitu i objektivnu sliku financijskog stanja i rezultata poslovanja društva Đuro Đaković Holding d.d. i njegovih ovisnih društava (u daljnjem tekstu: "Grupa"), kao i rezultate poslovanja Grupe za navedeno razdoblje.

Nakon provedenih istraživanja, Uprava razumno očekuje da Grupa ima odgovarajuća sredstva za nastavak poslovanja u doglednoj budućnosti. Iz navedenog razloga, Uprava i dalje prihvaća načelo nastavka poslovanja pri izradi financijskih izvještaja.

Pri izradi financijskih izvještaja Uprava je odgovorna:

- da se odaberu i potom dosljedno primjenjuju odgovarajuće računovodstvene politike;
- da prosudbe i procjene budu razumne i oprezne;
- da se primjenjuju važeći računovodstveni standardi, a svako materijalno značajno odstupanje obznani i objasni u financijskim izvještajima; te
- da se financijski izvještaji pripreme po načelu nastavka poslovanja, osim ako je neprimjereno pretpostaviti da će Grupa nastaviti svoje poslovne aktivnosti.

Uprava je odgovorna za vođenje ispravnih računovodstvenih evidencija, koje će u bilo koje doba s prihvatljivom točnošću odražavati financijski položaj Grupe, kao i njihovu usklađenost s hrvatskim Zakonom o računovodstvu. Uprava je također odgovorna za čuvanje imovine Grupe, pa stoga i za poduzimanje razumnih mjera da bi se spriječile i otkrile pronevjere i ostale nezakonitosti.

Potpisao za i u ime Uprave:

Tomislav Mazal



Predsjednik Uprave

29. travnja 2016. godine


**»ĐURO ĐAKOVIĆ«**  
HOLDING d.d.  
SLAV. BROD, Dr. M. Budaka 1  
1



## IZVJEŠTAJ NEOVISNOG REVIZORA (NASTAVAK)

### *Mišljenje*

Prema našem mišljenju, konsolidirani financijski izvještaji fer prezentiraju, u svim značajnim odrednicama, financijski položaj Grupe na dan 31. prosinca 2015. godine, njenu financijsku uspješnost i njene novčane tokove za tada završenu godinu u skladu s Međunarodnim standardima financijskog izvještavanja koje je usvojila Europska Unija.



**Branislav Vrtačnik**  
Predsjednik Uprave i ovlašteni revizor



**Ivana Turjak-Čebohin,**  
ovlašteni revizor

**Deloitte d.o.o.**  
Zagreb, Republika Hrvatska  
29. travnja 2016. godine



## Bilješke uz konsolidirane financijske izvještaje (nastavak)

Za godinu završenu 31. prosinca 2015. godine.

(svi iznosi su izraženi u tisućama kuna)

### 37. UGOVORNE I POTENCIJALNE OBVEZE (NASTAVAK)

#### Garancije i jamstva za kredite

	2015.	2014.
Obveze po jamstvima za kredite	48.269	47.161
Obveze po garancijama	119.537	29.185
	<b>167.806</b>	<b>76.346</b>

Matica i ovisna društva su korisnici garancija koje su unaprijed određene potpisanim ugovorima. Najveći dio navedenih garancija odnosi se na garancije za osiguranje avansnog plaćanja te na garancije za dobro izvršenje posla. Niti jedna od garancija u promatranim razdobljima nije naplaćena od strane banke.

Obveze po jamstvima za pojedine kredite se odnose na jamstvo matice prema bankama, a za kredite koje su primila ovisna društva.

### 38. DOGAĐAJI NAKON IZVJEŠTAJNOG DATUMA


Grupa nije imala značajnih događaja nakon izvještajnog datuma, a koji bi zahtijevali uskladu ili objavu u ovim konsolidiranim financijskim izvještajima.

### 39. ODOBRENJE UPRAVE ZA IZDAVANJE KONSOLIDIRANIH FINACIJSKIH IZVJEŠTAJA

Konsolidirane financijske izvještaje usvojila Uprava Društva i odobrila njihovo izdavanje dana 29. travnja 2016. godine.

Potpisao u ime Uprave Društva dana 29. travnja 2016. godine

Tomislav Mazal  
Predsjednik Uprave

  
ĐURO ĐAKOVIĆ  
HOLDING d.d.  
SLAV. BROD, Dr. M. Budaka 1  
1



**Đuro Đaković Holding d.d. i ovisna društva**

Konsolidirani financijski izvještaji  
za godinu završenu 31. prosinca 2014. godine  
zajedno s izvještajem neovisnog revizora

## Sadržaj

---

	<i>Stranica</i>
Odgovornost za konsolidirane financijske izvještaje	1
Izvještaj neovisnog revizora	2 – 3
Konsolidirani izvještaj o sveobuhvatnoj dobiti	4
Konsolidirani izvještaj o financijskom položaju	5 – 6
Konsolidirani izvještaj o promjenama vlasničke glavnice	7 – 8
Konsolidirani izvještaj o novčanim tokovima	9 – 10
Bilješke uz konsolidirane financijske izvještaje	11 – 70

## Odgovornost za konsolidirane financijske izvještaje

---

Sukladno Zakonu o računovodstvu Republike Hrvatske, Uprava matice Grupe je dužna pobrinuti se da za svaku financijsku godinu budu sastavljeni konsolidirani financijski izvještaji u skladu s Međunarodnim standardima financijskog izvještavanja (MSFI), koje je usvojila Europska Unija, tako da daju istinitu i objektivnu sliku financijskog stanja u društvu Đuro Đaković Holding d.d. i njegovim ovisnim društvima (u daljnjem tekstu: "Grupa"), kao i rezultate poslovanja Grupe za navedeno razdoblje.

Uprava opravdano očekuje da će Grupa u dogledno vrijeme raspolagati odgovarajućim resursima, te stoga pri sastavljanju konsolidiranih financijskih izvještaja i dalje usvaja načelo vremenske neograničenosti poslovanja.

Odgovornosti Uprave pri izradi konsolidiranih financijskih izvještaja obuhvaćaju sljedeće:

- odabir i dosljednu primjenu prikladnih računovodstvenih politika;
- davanje opravdanih i razboritih prosudbi i procjena;
- postupanje u skladu s važećim računovodstvenim standardima, uz objavljivanje i obrazloženje svih materijalno značajnih odstupanja u konsolidiranim financijskim izvještajima; te
- sastavljanje konsolidiranih financijskih izvještaja pod pretpostavkom vremenske neograničenosti poslovanja, osim ako pretpostavka da će Grupa nastaviti poslovati nije primjerena.

Uprava je odgovorna za vođenje odgovarajućih računovodstvenih evidencija, koje u svakom trenutku s opravdanom točnošću prikazuju financijski položaj Grupe. Također, Uprava je dužna pobrinuti se da konsolidirani financijski izvještaji budu u skladu sa Zakonom o računovodstvu. Pored toga, Uprava je odgovorna za čuvanje imovine Grupe te za poduzimanje opravdanih koraka za sprječavanje i otkrivanje prijevare i drugih nepravilnosti.

Potpisao za i u ime Uprave:

Tomislav Mazal

Predsjednik Uprave

ĐURO ĐAKOVIĆ Holding d.d.

Dr. Mile Budaka 1

35000 Slavonski Brod

Republika Hrvatska

30. travnja 2015. godine

## IZVJEŠTAJ NEOVISNOG REVIZORA

### Vlasnicima društva Đuro Đaković Holding d.d.:

Obavili smo reviziju priloženih konsolidiranih financijskih izvještaja društva Đuro Đaković Holding d.d. („Društvo“) i njegovih ovisnih društava („Grupa“) koji obuhvaćaju konsolidirani izvještaj o financijskom položaju na dan 31. prosinca 2014. godine te konsolidirane izvještaje o sveobuhvatnoj dobiti, promjenama vlasničke glavnice i novčanim tokovima za godinu tada završenu, te sažetak značajnih računovodstvenih politika i drugih objašnjavajućih informacija.

### Odgovornost Uprave za nekonsolidirane financijske izvještaje

Uprava je odgovorna za sastavljanje i objektivan prikaz ovih konsolidiranih financijskih izvještaja u skladu s Međunarodnim standardima financijskog izvještavanja koje je usvojila Europska Unija, i za one interne kontrole za koje Uprava odredi da su neophodne za omogućavanje sastavljanja nekonsolidiranih financijskih izvještaja koji su bez značajnog pogrešnog prikazivanja, uslijed prijevare ili pogreške.

### Odgovornost revizora

Nаша je odgovornost izraziti mišljenje o tim konsolidiranim financijskim izvještajima temeljeno na našoj reviziji. Reviziju smo obavili u skladu s Međunarodnim revizijskim standardima. Ti standardi zahtijevaju da postupamo u skladu s etičkim zahtjevima i planiramo te obavimo reviziju kako bismo stekli razumno uvjerenje o tome jesu li financijski izvještaji bez značajnog pogrešnog prikazivanja.

Revizija uključuje obavljanje postupaka radi dobivanja revizijskih dokaza o iznosima i objavama u financijskim izvještajima. Odabrani postupci ovise o revizorovoj prosudbi, kao i o procjeni rizika značajnog pogrešnog prikazivanja financijskih izvještaja uslijed prijevare ili pogreške. U stvaranju tih procjena rizika, revizor razmatra interne kontrole relevantne za subjektovo sastavljanje i fer prezentaciju financijskih izvještaja kako bi se oblikovali revizorski postupci koji su primjereni u okolnostima, ali ne i za namjenu izražavanja mišljenja o učinkovitosti internih kontrola poslovnog subjekta. Revizija također uključuje i ocjenjivanje primjerenosti primijenjenih računovodstvenih politika i razumnosti računovodstvenih procjena koje je stvorio menadžment, kao i ocjenjivanje cjelokupne prezentacije financijskih izvještaja.

Vjerujemo da su revizijski dokazi koje smo prikupili dostatni i primjereni da osiguraju osnovu za naše revizorsko mišljenje.

Društvo upisano u sudski registar Trgovačkog suda u Zagrebu: MBS 030022053; uplaćen temeljni kapital: 44.900,00 kuna; članovi uprave: Eric Daniel Olcott and Branislav Vitić; poslovna banka: Zagrebačka banka d.d., Paromilinska 2, 10 000 Zagreb, ž. račun/bank account no. 2360000-1101896313; SWIFT Code: ZABAH2X IBAN: HR27 2360 0001 1018 9631 3; Privredna banka Zagreb d.d., Račkoga 6, 10 000 Zagreb, ž. račun/bank account no. 2340009-1110098294; SWIFT Code: PBZGHR2X IBAN: HR38 2340 0091 1100 9829 4; Raiffeisenbank Austria d.d., Petrinjska 59, 10 000 Zagreb, ž. račun/bank account no. 2484008-1100240905; SWIFT Code: RZBHR2X IBAN: HR10 2484 0081 1002 4090 5  
Deloitte se odnosi na Deloitte Touche Tohmatsu Limited, pravnu osobu osnovanu sukladno pravu Ujedinjenog Kraljevstva Velike Britanije i Sjeverne Irske (izvorno "UK private company limited by guarantee"), i mrežu njegovih članova, od kojih je svaki zaseban i samostalan pravni subjekt. Molimo posjetite [www.deloitte.com/hr/o-nama](http://www.deloitte.com/hr/o-nama) za detaljni opis pravne strukture Deloitte Touche Tohmatsu Limited i njegovih tvrtki članica.  
Member of Deloitte Touche Tohmatsu Limited

## **IZVJEŠTAJ NEOVISNOG REVIZORA (NASTAVAK)**

### **Mišljenje**

Prema našem mišljenju, konsolidirani financijski izvještaji fer prezentiraju, u svim značajnim odrednicama, financijski položaj Grupe na dan 31. prosinca 2014. godine, njegovu financijsku uspješnost i njegove novčane tokove za tada završenu godinu u skladu s Međunarodnim standardima financijskog izvještavanja koje je usvojila Europska Unija.

**Deloitte d.o.o.**

**Branislav Vrtačnik, Predsjednik Uprave i ovlašteni revizor**

Zagreb, Republika Hrvatska

30. travnja 2015. godine



## Konsolidirani izvještaj o sveobuhvatnoj dobiti

Za godinu završenu 31. prosinca 2014. godine

(svi iznosi izraženi su u tisućama kuna)

	Bilješka	2014.	2013.
Prihodi od prodaje	4	371.193	591.407
Ostali prihodi	5	10.794	20.150
		<b>381.987</b>	<b>611.557</b>
Povećanje / (smanjenje) vrijednosti zaliha nedovršene proizvodnje i gotovih proizvoda		1.586	22.537
Materijalni troškovi	7	(247.823)	(479.725)
Troškovi osoblja	8	(117.191)	(112.589)
Amortizacija	15, 16	(17.983)	(19.368)
Ostali troškovi	9	(66.975)	(50.788)
Vrijednosno usklađenje	10	(12.009)	(50.154)
Ostali poslovni rashodi	11	(5.182)	(39.989)
		<b>(465.577)</b>	<b>(730.076)</b>
<b>Gubitak iz redovnog poslovanja</b>		<b>(83.590)</b>	<b>(118.519)</b>
Financijski prihodi	12	1.217	5.270
Financijski rashodi	13	(13.775)	(11.036)
<b>Neto financijski gubitak</b>		<b>(12.558)</b>	<b>(5.766)</b>
<b>Gubitak prije oporezivanja</b>		<b>(96.148)</b>	<b>(124.285)</b>
Porez na dobit	14	-	-
<b>Gubitak tekuće godine</b>		<b>(96.148)</b>	<b>(124.285)</b>
<b>Ostala sveobuhvatna dobit</b>		<b>-</b>	<b>-</b>
<b>Ukupni sveobuhvatni gubitak</b>		<b>(96.148)</b>	<b>(124.285)</b>
Gubitak koji se pripisuje:			
Vlasnicima matice		(95.180)	(119.115)
Vlasnicima nevladajućih udjela		(968)	(5.170)
Ukupni sveobuhvatni gubitak koji se pripisuje:			
Vlasnicima matice		(95.180)	(119.115)
Vlasnicima nevladajućih udjela		(968)	(5.170)
<b>Zarada po dionici:</b>			
- osnovna i razrijeđena (u kunama i lipama)	29	(12,51)	(36,80)

Računovodstvene politike i bilješke koje slijede čine sastavni dio ovih konsolidiranih financijskih izvještaja.

## Konsolidirani izvještaj o financijskom položaju

Na dan 31. prosinca 2014. godine

(svi iznosi izraženi su u tisućama kuna)

	Bilješke	31.prosinca 2014.	31.prosinca 2013.
<b>IMOVINA</b>			
<b>Dugotrajna imovina</b>			
Nematerijalna imovina	15	25.545	24.578
Nekretnine, postrojenja i oprema	16	195.582	164.324
Ulaganje u nekretnine	16	11.768	24
Dani zajmovi, depoziti i slično		503	967
Ulaganja u vrijednosne papire i udjele	18	2.188	2.877
Ostala dugotrajna financijska imovina		40	-
Potraživanja	19	10.283	11.659
<b>Ukupno dugotrajna imovina</b>		<b>245.909</b>	<b>204.429</b>
<b>Kratkotrajna imovina</b>			
Zalihe	20	121.171	121.845
Potraživanja od kupaca	21	67.082	100.168
Ostala potraživanja	22	20.782	35.563
Ostala financijska imovina	23	20.342	740
Novac i novčani ekvivalenti	24	33.185	143.366
Plaćeni troškovi budućeg razdoblja i obračunati prihodi	25	7.450	717
<b>Ukupno kratkotrajna imovina</b>		<b>270.012</b>	<b>402.399</b>
<b>UKUPNA IMOVINA</b>		<b>515.921</b>	<b>606.828</b>

Računovodstvene politike i bilješke koje slijede čine sastavni dio ovih konsolidiranih financijskih izvještaja.

# Konsolidirani izvještaj o financijskom položaju (nastavak)

Na dan 31. prosinca 2014. godine

(svi iznosi izraženi su u tisućama kuna)

	Bilješke	31.prosinca 2014.	31.prosinca 2013.
<b>KAPITAL I OBVEZE</b>			
Temeljni kapital	26	151.934	258.965
Kapitalne rezerve		15.687	6.923
Rezerve za vlastite dionice		940	3.760
Vlastite dionice		(940)	(3.760)
Preneseni gubitak		(95.049)	(185.328)
<b>Udjeli vlasnika matice</b>		<b>72.572</b>	<b>80.560</b>
Nevladajući udjeli		(8.212)	(7.244)
<b>Ukupni kapital</b>		<b>64.360</b>	<b>73.316</b>
<b>Rezerviranja</b>			
	28	<b>16.381</b>	<b>17.945</b>
<b>Dugoročne obveze</b>			
Obveze za kredite	29	135.480	76.778
Obveze za financijske najmove	29	326	1.244
Ostale dugoročne obveze	30	13.732	14.392
<b>Ukupne dugoročne obveze</b>		<b>149.538</b>	<b>92.414</b>
<b>Kratkoročne obveze</b>			
Obveze za kredite i financijske najmove	29	89.007	109.109
Obveze prema dobavljačima	31	143.386	209.074
Ostale kratkoročne obveze	32	38.404	87.126
Odgodeno plaćanje troška i prihod budućeg razdoblja	33	14.845	17.844
<b>Ukupno kratkoročne obveze</b>		<b>285.642</b>	<b>423.153</b>
<b>UKUPNO KAPITAL I OBVEZE</b>		<b>515.921</b>	<b>606.828</b>

Računovodstvene politike i bilješke koje slijede čine sastavni dio ovih konsolidiranih financijskih izvještaja.

Konsolidirani izvještaj o promjenama vlasničke glavnice

Za godinu završenu 31. prosinca 2014. godine

(svi iznosi izraženi su u tisućama kuna)

	Temeljni kapital	Zakonske rezerve	Rezerve za vlastite dionice	Vlastite dionice	Preneseni gubitak	Udjeli vlasnika matice	Nevladajući udjeli	Ukupno
<b>Stanje 31. prosinca 2011. godine</b>	<b>323.707</b>	<b>-</b>	<b>4.700</b>	<b>(4.700)</b>	<b>(119.451)</b>	<b>204.256</b>	<b>(728)</b>	<b>203.528</b>
Gubitak tekuće godine	-	-	-	-	(4.581)	(4.581)	(1.346)	(5.927)
<b>Stanje 31. prosinca 2012. godine</b>	<b>323.707</b>	<b>-</b>	<b>4.700</b>	<b>(4.700)</b>	<b>(124.032)</b>	<b>199.675</b>	<b>(2.074)</b>	<b>197.601</b>
Smanjenje temeljnog kapitala	(64.742)	6.923	-	-	57.819	-	-	-
Promjena rezervi za vlastite dionice	-	-	(940)	940	-	-	-	-
Gubitak tekuće godine	-	-	-	-	(119.115)	(119.115)	(5.170)	(124.285)
<b>Stanje 31. prosinca 2013. godine</b>	<b>258.965</b>	<b>6.923</b>	<b>3.760</b>	<b>-3.760</b>	<b>(185.328)</b>	<b>80.560</b>	<b>(7.244)</b>	<b>73.316</b>

Đuro Đaković Holding d.d. i ovisna društva

7

Konsolidirani izvještaj o promjenama vlasničke glavnice

Za godinu završenu 31. prosinca 2014. godine

(svi iznosi izraženi su u tisućama kuna)

	Temeljni kapital	Zakonske rezerve	Rezerve za vlastite dionice	Vlastite dionice	Preneseni gubitak	Udjeli vlasnika matice	Nevladajući udjeli	Ukupno
<b>Stanje 31. prosinca 2013. godine</b>	<b>258.965</b>	<b>6.923</b>	<b>3.760</b>	<b>(3.760)</b>	<b>(185.328)</b>	<b>80.560</b>	<b>(7.244)</b>	<b>73.316</b>
Smanjenje temeljnog kapitala	(194.224)	5.334	-	-	188.890	-	-	-
Povećanje temeljnog kapitala	87.192	-	-	-	-	87.192	-	87.192
Promjena zakonskih rezervi	-	3.430	-	-	-	(3.430)	-	-
Promjena rezervi za vlastite dionice	-	-	(2.820)	2.820	-	-	-	-
Gubitak tekuće godine	-	-	-	-	(95.180)	(95.180)	(968)	(96.148)
<b>Stanje 31. prosinca 2014. godine</b>	<b>151.934</b>	<b>15.687</b>	<b>940</b>	<b>(940)</b>	<b>(95.049)</b>	<b>72.572</b>	<b>(8.212)</b>	<b>64.360</b>

Računovodstvene politike i bilješke koje slijede čine sastavni dio ovih konsolidiranih financijskih izvještaja.

Đuro Đaković Holding d.d. i ovisna društva

8

## Konsolidirani izvještaj o novčanim tokovima

Za godinu završenu 31. prosinca 2014. godine

(svi iznosi izraženi su u tisućama kuna)

	2014.	2013.
<b>Novčani tok od poslovnih aktivnosti</b>		
<b>Gubitak tekuće godine</b>	<b>(96.148)</b>	<b>(124.285)</b>
<i>Usklađen za:</i>		
Amortizaciju	17.983	19.368
Tečajne razlike, neto	(1.880)	1.678
Trošak kamata	13.023	7.809
Prihodi od kamata	(520)	(3.832)
(Smanjenje)/povećanje rezerviranja	(1.564)	5.263
Vrijednosno usklađenje potraživanja od kupaca, neto	(2.725)	13.636
Vrijednosno usklađenje financijske imovine	-	971
Umanjenje vrijednosti dionica	1.256	-
Otpisana vrijednost materijalne imovine u pripremi	-	12.363
Neto vrijednost rashodovane dugotrajne materijalne i nematerijalne imovine	446	111
<b>Novčani tok iz poslovanja prije promjena u obrtnom kapitalu</b>	<b>(70.129)</b>	<b>(66.918)</b>
Smanjenje zaliha	674	1.707
Povećanje dugoročnih potraživanja	1.376	244
Smanjenje potraživanja od kupaca	35.811	65.768
Smanjenje/(povećanje) ostalih potraživanja od kupaca	32.921	(9.046)
(Povećanje)/smanjenje danih predujmova	(17.620)	2.871
(Smanjenje)/povećanje obveza prema dobavljačima	(66.488)	62.996
(Smanjenje)/povećanje ostalih obveza	(53.465)	10.345
(Smanjenje)/povećanje plaćenih troškova budućih razdoblja i obračunatih prihoda	(2.999)	1.293
(Povećanje)/smanjenje odgođenog plaćanja troškova i prihoda budućih razdoblja	(6.733)	9.035
Povećanje/(smanjenje) primljenih predujmova	4.083	(2.718)
<b>Novac (korišten u)/ostvaren u poslovnim aktivnostima</b>	<b>(154.792)</b>	<b>75.577</b>

# Konsolidirani izvještaj o novčanim tokovima (nastavak)

Za godinu završenu 31. prosinca 2014. godine

(svi iznosi izraženi su u tisućama kuna)

	2014.	2013.
<b>Novčani tok iz investicijskih aktivnosti</b>		
Nabava nekretnina, postrojenja i opreme i nematerijalne imovine	(62.398)	(6.800)
(Povećanje)/smanjenje oročenih depozita	(19.178)	1.283
Kupnja vrijednosnica u portfelju raspoloživo za prodaju	(567)	(741)
<b>Neto novčani tok korišten u investicijskim aktivnostima</b>	<b>(82.143)</b>	<b>(6.258)</b>
<b>Novčani tijek od financijskih aktivnosti</b>		
Novčani primici od povećanja temeljnog kapitala	87.192	-
Primljeni krediti	114.575	136.064
Otplata kredita	(75.013)	(87.879)
<b>Neto novčani tok ostvaren iz u financijskih aktivnosti</b>	<b>126.754</b>	<b>48.185</b>
<b>Neto (smanjenje) / povećanje novca i novčanih ekvivalenata</b>	<b>(110.181)</b>	<b>117.504</b>
Novac i novčani ekvivalenti na početku godine	143.366	25.862
Novac i novčani ekvivalenti na kraju godine	33.185	143.366

## Bilješke uz konsolidirane financijske izvještaje

Za godinu završenu 31. prosinca 2014. godine

(svi iznosi su izraženi u tisućama kuna)

### 1. OPĆI PODACI

#### 1.1 Uvod

Đuro Đaković Grupu čine: Đuro Đaković Holding d.d., Mile Budaka 1, Slavonski Brod – matično društvo te ovisna društva kako slijedi:

- Đuro Đaković Specijalna vozila d.d.
- Đuro Đaković Inženjering d.d.
- Đuro Đaković Elektromont d.d.
- Đuro Đaković Energetika i infrastruktura d.o.o.
- Đuro Đaković Proizvodnja opreme d.o.o.
- Đuro Đaković Strojna obrada d.o.o.
- Slobodna zona Đuro Đaković d.o.o.

#### 1.2 Djelatnost

Osnovne djelatnosti Grupe su proizvodnja, projektiranje i montaža industrijskih i petrokemijskih postrojenja, proizvodnja građevinskih strojeva, željezničkih vagona, specijalnih vozila i uređaja te pružanje usluga opskrbe energentima, skladištenja i transporta roba.

#### 1.3 Uprava Društva

Članovi Uprave Društva su:

Vladimir Kovačević	Predsjednik Uprave	do 30. svibnja 2014.
Tomislav Mazal	Predsjednik Uprave	od 30. svibnja 2014.
Marko Bogdanović	Član Uprave	od 4. svibnja 2012.

#### 1.4 Nadzorni odbor

Članovi Nadzornog odbora Društva su:

Vjekoslav Leko	Predsjednik Nadzornog odbora (od 10. srpnja 2013. godine)
Domagoj Bartek	zamjenik predsjednika Nadzornog odbora
Vjekoslav Galzina	član Nadzornog odbora (od 26. travnja 2012. godine)
Mladen Huber	član Nadzornog odbora (od 26. travnja 2012. godine),
Blaženka Luketić	član Nadzornog odbora
Igor Žonja	član Nadzornog odbora
Zoran Posinovec	član Nadzornog odbora

## Bilješke uz konsolidirane financijske izvještaje

Za godinu završenu 31. prosinca 2014. godine

(svi iznosi su izraženi u tisućama kuna)

### 2. USVAJANJE NOVIH I IZMIJENJENIH MEĐUNARODNIH STANDARDA FINANCIJSKOG IZVJEŠTAVANJA I TUMAČENJA

#### *Standard i tumačenje na snazi u tekućem razdoblju*

Sljedeće izmjene i dopune postojećih standarda koje je objavio Odbor za Međunarodne računovodstvene standarde i koje su usvojene u Europskoj uniji su na snazi u tekućem razdoblju:

- **MSFI 10 „Konsolidirani financijski izvještaji“**, usvojen u EU 11. prosinca 2012. (na snazi za godišnja razdoblja koja započinju na dan ili nakon 1. siječnja 2014.),
- **MSFI 11 „Zajednički poslovi“**, usvojen u EU 11. prosinca 2012. (na snazi za godišnja razdoblja koja započinju na dan ili nakon 1. siječnja 2014.),
- **MSFI 12 „Objavljivanje udjela u drugim subjektima“**, usvojen u EU 11. prosinca 2012. (na snazi za godišnja razdoblja koja započinju na dan ili nakon 1. siječnja 2014.),
- **MRS 27 (prerađen 2011.) „Nekonsolidirani financijski izvještaji“**, usvojen u EU 11. prosinca 2012. (na snazi za godišnja razdoblja koja započinju na dan ili nakon 1. siječnja 2014.),
- **MRS 28 (prerađen 2011.) „Udjeli u pridruženim subjektima i zajedničkim pothvatima“**, usvojen u EU 11. prosinca 2012. (na snazi za godišnja razdoblja koja započinju na dan ili nakon 1. siječnja 2014.),
- **Izmjene i dopune MSFI-ja 10 „Konsolidirani financijski izvještaji“, MSFI-ja 11 „Zajednički poslovi“ i MSFI-ja 12 „Objavljivanje udjela u drugim subjektima“** – „Upute za prijelazno razdoblje“, usvojene u EU 4. travnja 2013. (na snazi za godišnja razdoblja koja započinju na dan ili nakon 1. siječnja 2014.),
- **Izmjene i dopune MSFI-ja 10 „Konsolidirani financijski izvještaji“, MSFI-ja 12 „Objavljivanje udjela u drugim subjektima“ i MRS-a 27 (revidiran 2011.) „Nekonsolidirani financijski izvještaji“** – „Investicijski subjekti“, usvojene u Europskoj uniji 20. studenoga 2013. godine (na snazi za godišnja razdoblja koja započinju na dan ili nakon 1. siječnja 2014.),
- **Izmjene i dopune MRS-a 32 „Financijski instrumenti: prezentiranje“** – „Prijeboj financijske imovine i financijskih obveza“, usvojene u EU 13. prosinca 2012. (na snazi za godišnja razdoblja koja započinju na dan ili nakon 1. siječnja 2014.),
- **Izmjene i dopune MRS-a 36 „Umanjenje imovine“** – „Informacije o nadoknadivom iznosu nefinancijske imovine“, usvojene u EU 19. prosinca 2013. (na snazi za godišnja razdoblja koja započinju na dan ili nakon 1. siječnja 2014.),
- **Izmjene i dopune MRS-a 39 „Financijski instrumenti: priznavanje i mjerenje“** – „Novacija izvedenica i nastavak računovodstva zaštite“, usvojene u EU 19. prosinca 2013. (na snazi za godišnja razdoblja koja započinju na dan ili nakon 1. siječnja 2014.).



## Bilješke uz konsolidirane financijske izvještaje

Za godinu završenu 31. prosinca 2014. godine

(svi iznosi su izraženi u tisućama kuna)

### 2. USVAJANJE NOVIH I IZMIJENJENIH MEĐUNARODNIH STANDARDA FINANCIJSKOG IZVJEŠTAVANJA I TUMAČENJA (NASTAVAK)

#### Promjene računovodstvenih politika i objavljivanja (nastavak)

##### **Standardi i tumačenja koje je izdao Odbor za Međunarodne računovodstvene standarde i koji su usvojeni u Europskoj uniji, ali još nisu na snazi**

Na datum odobrenja financijskih izvještaja bili su objavljeni, ali ne i na snazi sljedeći standardi, izmjene i dopune postojećih standarda te tumačenja koje je objavio OMRS i usvojila Europska unija:

- **Izmjene i dopune raznih standarda i tumačenja pod nazivom „Dorada MSFI-jeva iz ciklusa 2010.-2012.“** proizašle iz projekta godišnje dorade MSFI-jeva (MSFI 2, MSFI 3, MSFI 8, MSFI 13, MRS 16, MRS 24 i MRS 38), prvenstveno radi otklanjanja nepodudarnosti i pojašnjenja teksta, usvojene u Europskoj uniji 17. prosinca 2014. godine (primjenjive na godišnja razdoblja koja započinju na dan ili nakon 1. veljače 2015.),
- **Izmjene i dopune raznih standarda i tumačenja pod nazivom „Dorada MSFI-jeva iz ciklusa 2011.-2013.“** proizašle iz projekta godišnje dorade MSFI-jeva (MSFI 1, MSFI 3, MSFI 13 i MRS 40), prvenstveno radi otklanjanja nepodudarnosti i pojašnjenja teksta, usvojene u Europskoj uniji 18. prosinca 2014. godine (primjenjive na godišnja razdoblja koja započinju na dan ili nakon 1. siječnja 2015.),
- **Izmjene i dopune MRS-a 19 „Primanja zaposlenih“** - „Planovi definiranih naknada: doprinosi koje uplaćuju zaposleni“, usvojene u Europskoj uniji 17. prosinca 2014. godine (na snazi za godišnja razdoblja koja započinju na dan ili nakon 1. veljače 2015.),
- **Tumačenje IFRIC br. 21 „Nameti“**, usvojen u Europskoj uniji 13. lipnja 2014. godine (na snazi za godišnja razdoblja koja započinju na dan ili nakon 17. lipnja 2014.).

##### **Standardi i tumačenja koje je izdao Odbor za Međunarodne računovodstvene standarde i koji još nisu usvojeni u Europskoj uniji**

MSFI-jevi trenutno usvojeni u Europskoj uniji ne razlikuju se znatno od pravila koja je donio Odbor za Međunarodne računovodstvene standarde izuzev sljedećih standarda, izmjena i dopuna postojećih standarda i tumačenja o čijem usvajanju Europska unija još nije donijela odluku na dan 16. veljače 2015. godine:

- **MSFI 9 „Financijski instrumenti“** (na snazi za godišnja razdoblja koja započinju na dan ili nakon 1. siječnja 2018.),
- **MSFI 14 „Regulativom propisane razgraničene stavke“** (na snazi za godišnja razdoblja koja započinju na dan ili nakon 1. siječnja 2016.),
- **MSFI 15 „Prihodi po ugovorima s kupcima“** (na snazi za godišnja razdoblja koja započinju na dan ili nakon 1. siječnja 2017.),

## Bilješke uz konsolidirane financijske izvještaje

Za godinu završenu 31. prosinca 2014. godine

(svi iznosi su izraženi u tisućama kuna)

### 2. NOVIH I IZMIJENJENIH MEĐUNARODNIH STANDARDA FINACIJSKOG IZVJEŠTAVANJA I TUMAČENJA (nastavak)

#### Promjene računovodstvenih politika i objavljivanja (nastavak)

**Standardi i tumačenja koje je izdao Odbor za Međunarodne računovodstvene standarde i koji još nisu usvojeni u Europskoj uniji (nastavak)**

- **Izmjene i dopune MSFI-ja 10 „Konsolidirani financijski izvještaji“ i MRS-a 28 „Udjeli u pridruženim subjektima i zajedničkim pothvatima“** - prodaja odnosno ulog imovine između ulagatelja i njegovog pridruženog subjekta ili zajedničkog pothvata (na snazi za godišnja razdoblja koja započinju na dan ili nakon 1. siječnja 2016.),
- **Izmjene i dopune MSFI-ja 10 „Konsolidirani financijski izvještaji“, MSFI-ja 12 „Objavljivanje udjela u drugim subjektima“ i MRS-a 28 „Udjeli u pridruženim subjektima i zajedničkim pothvatima“** - „Investicijski subjekti“; primjena izuzeća od konsolidacije (na snazi za godišnja razdoblja koja započinju na dan ili nakon 1. siječnja 2016.),
- **Izmjene i dopune MSFI-ja 11 „Zajednički poslovi“** - „Računovodstvo stjecanja udjela u zajedničkom upravljanju“ (na snazi za godišnja razdoblja koja započinju na dan ili nakon 1. siječnja 2016.),
- **Izmjene i dopune MRS-a 1 „Prezentiranje financijskih izvještaja“** - „Inicijativa u vezi objavljivanja“ (na snazi za godišnja razdoblja koja započinju na dan ili nakon 1. siječnja 2016.),
- **Izmjene i dopune MRS-a 16 „Nekretnine, postrojenja i oprema“ i MRS-a 38 „Nematerijalna imovina“** - pojašnjenje prihvatljivih metoda amortizacije dugotrajne materijalne i nematerijalne imovine (na snazi za godišnja razdoblja koja započinju na dan ili nakon 1. siječnja 2016.),
- **Izmjene i dopune MRS-a 16 „Nekretnine, postrojenja i oprema“ i MRS-a 41 „Poljoprivreda“** - „Poljoprivreda: plodonosne biljke“ (na snazi za godišnja razdoblja koja započinju na dan ili nakon 1. siječnja 2016.),
- **Izmjene i dopune MRS-a 27 „Odvojeni financijski izvještaji“** - „Metoda udjela u odvojenim financijskim izvještajima“ (na snazi za godišnja razdoblja koja započinju na dan ili nakon 1. siječnja 2016.),
- **Izmjene i dopune raznih standarda i tumačenja pod nazivom „Dorada MSFI-jeva iz ciklusa 2012.-2014.“** proizašle iz projekta godišnje dorade MSFI-jeva (MSFI 5, MSFI 7, MRS 19 i MRS 34), prvenstveno radi otklanjanja nepodudarnosti i pojašnjenja teksta (primjenjive na godišnja razdoblja koja započinju na dan ili nakon 1. siječnja 2016.).

Grupa je odlučila da spomenute standarde, prerade i tumačenja ne primjenjuje prije njihovog datuma stupanja na snagu. Grupa predviđa da njihovo usvajanje neće značajno utjecati na njegove financijske izvještaje u razdoblju njihove prve primjene.

## Bilješke uz konsolidirane financijske izvještaje

Za godinu završenu 31. prosinca 2014. godine

(svi iznosi su izraženi u tisućama kuna)

---

### 3. TEMELJNE RAČUNOVODSTVENE POLITIKE

#### 3.1. Izjava o sukladnosti

Konsolidirani financijski izvještaji su sastavljeni u skladu s Međunarodnim standardima financijskog izvještavanja.

#### 3.2. Osnove sastavljanja

Konsolidirani financijski izvještaji Grupe pripremljeni su na načelu povijesnog troška, izuzev određenih financijskih instrumenata koji su iskazani po fer vrijednosti, a u skladu s Međunarodnim standardima financijskog izvještavanja koje je usvojila Europska Unija i hrvatskim zakonskim propisima.

Grupa vodi računovodstvene evidencije na hrvatskom jeziku, u kunama i u skladu s hrvatskim zakonskim propisima i računovodstvenim načelima te praksom koje se pridržavaju poduzeća u Hrvatskoj. Računovodstvene evidencije ovisnih društava u Hrvatskoj i u inozemstvu vode se sukladno važećim propisima dotičnih zemalja.

Sastavljanje konsolidiranih financijskih izvještaja sukladno Međunarodnim standardima financijskog izvještavanja (MSFI) zahtijeva upotrebu određenih ključnih računovodstvenih procjena. Također se od Uprave zahtijeva da se služi prosudbama u procesu primjene računovodstvenih politika Grupe. Područja koja uključuju viši stupanj prosudbe ili složenosti, odnosno područja gdje su pretpostavke i procjene značajne za konsolidirane financijske izvještaje prikazana su u bilješki 3.26.

#### 3.3. Osnove konsolidacije

Konsolidirani financijski izvještaji Grupe uključuju financijske izvještaje Đuro Đaković Holding d.d. ("Društvo") i društava nad kojima Đuro Đaković Holding d.d. ima kontrolu, tj. ovisnih društava, koja se sastavljaju svake godine na dan 31. prosinca. Kontrola je prisutna ako Društvo ima moć upravljanja financijskim i poslovnim politikama pojedinog društva radi ostvarivanja koristi iz njegova poslovanja.

Prihodi i rashodi ovisnih društava stečenih ili prodanih tijekom godine uključuju se u konsolidirani izvještaj o sveobuhvatnoj dobiti od efektivnog datuma stjecanja, odnosno do efektivnog datuma prodaje. Ukupna sveobuhvatna dobit ovisnih društava se pripisuje vlasnicima društva i vlasnicima nevladajućih udjela, čak i ako time dolazi do negativnog stanja nevladajućih udjela.

Konsolidacijom se u cijelosti eliminiraju sve transakcije i stanja te prihodi i rashodi iz odnosa među društvima u sklopu Grupe.

## Bilješke uz konsolidirane financijske izvještaje

Za godinu završenu 31. prosinca 2014. godine

(svi iznosi su izraženi u tisućama kuna)

---

### 3. TEMELJNE RAČUNOVODSTVENE POLITIKE (NASTAVAK)

#### 3.4. Priznavanje prihoda

Prihodi se sastoje od fer vrijednosti primljene naknade ili potraživanja za prodane proizvode, robu ili usluge tijekom redovnog poslovanja Grupe. Prihodi su iskazani u iznosima koji su umanjeni za porez na dodanu vrijednost, procijenjene povrate, rabate i diskonte.

Grupa priznaje prihode kada se iznos prihoda može pouzdano mjeriti, kada će Grupa imati buduće ekonomske koristi i kada su zadovoljeni specifični kriteriji za sve djelatnosti Grupe koje su opisane u nastavku.

##### a) *Prihodi od usluga*

Prihodi od usluga priznaju se u razdoblju u kojem su usluge obavljene, prema stupnju dovršenosti, na osnovu udjela stvarno obavljenih usluga u odnosu na ukupne usluge koje se trebaju obaviti.

##### b) *Prihodi po ugovorima o izgradnji*

Kad je moguće pouzdano procijeniti ishod ugovora o izgradnji, prihodi i troškovi priznaju se prema stupnju fizičke dovršenosti ugovorenih poslova na izvještajni datum. Odstupanja u ugovorenim radovima, reklamacije i bonusi uključuju se u onoj mjeri u kojoj su dogovoreni s kupcem. Ako je vjerojatno da će ukupni troškovi ugovora premašiti ukupne prihode ugovora, očekivani gubici se odmah priznaju kao trošak razdoblja u kojem su nastali.

##### c) *Prihodi od prodaje proizvoda i robe*

Prihodi od prodaje proizvoda i robe priznaju se u trenutku kada su značajni rizici i koristi povezani s proizvodom i robom prešli na kupca i kada se prihod može pouzdano izmjeriti

##### d) *Prihodi od kamata*

Prihodi od kamata priznaju se na vremenski proporcionalnoj osnovi koristeći metodu efektivne kamatne stope.

##### e) *Prihodi od državnih subvencija*

Prihodi od državnih subvencija priznaju se po fer vrijednosti kada je u razumnoj mjeri pouzdano da će subvencija biti primljena, te da će Grupa ispuniti sve pripadajuće uvjete. Prihodi od državnih subvencija priznaju se u razdoblju kada nastaju troškovi koji se nadoknađuju iz tih subvencija, te se prikazuju u izvještaju o sveobuhvatnoj dobiti u sklopu ostalih poslovnih prihoda.

## Bilješke uz konsolidirane financijske izvještaje

Za godinu završenu 31. prosinca 2014. godine

(svi iznosi su izraženi u tisućama kuna)

---

### 3. TEMELJNE RAČUNOVODSTVENE POLITIKE (NASTAVAK)

#### 3.5. Najmovi

Grupa unajmljuje određene nekretnine, postrojenja i opremu. Najmovi nekretnina, postrojenja i opreme u kojima Grupa snosi sve rizike i koristi vlasništva klasificiraju se kao financijski najmovi. Financijski najmovi kapitaliziraju se na početku najma prema fer vrijednosti unajmljene nekretnine ili sadašnje vrijednosti minimalne najamnine, ovisno o tome što je niže. Svako plaćanje najma razvrstava se na obveze i financijske rashode kako bi se dobila konstantna stopa na preostalo financijsko stanje. Kamatna komponenta financijskog rashoda tereti izvještaj o sveobuhvatnoj dobiti tijekom razdoblja najma. Nekretnine, postrojenja i oprema kupljeni pod financijskim najmom amortiziraju se po korisnom vijeku upotrebe ili trajanju najma, ovisno o tome što je kraće.

Najmovi u kojima Grupa ne snosi bitan udio rizika i koristi vlasništva klasificiraju se kao operativni najmovi. Plaćanja po osnovi operativnih najмова iskazuju se u izvještaju o sveobuhvatnoj dobiti prema pravocrtnoj metodi u razdoblju trajanja najma.

#### 3.6. Troškovi posudbe

Posudbe se početno priznaju po fer vrijednosti, umanjenoj za troškove transakcije. U budućim razdobljima, posudbe se iskazuju po amortiziranom trošku; sve razlike između primitaka (umanjenih za troškove transakcije) i otkupne vrijednosti priznaju se u izvještaju o sveobuhvatnoj dobiti tijekom razdoblja trajanja posudbe, koristeći metodu efektivne kamatne stope.

Troškovi posudbe koji se mogu izravno povezati sa stjecanjem, izgradnjom ili izradom kvalificiranog sredstva, a to je sredstvo koje nužno zahtijeva znatno vrijeme kako bi bilo spremno za namjeravanu uporabu ili prodaju, pripisuju se trošku nabave toga sredstva sve dok sredstvo većim dijelom ne bude spremno za namjeravanu uporabu ili prodaju.

Prihodi od ulaganja zarađeni privremenim ulaganjem namjenskih kreditnih sredstava do početka njihovog trošenja na kvalificirano sredstvo se oduzimaju od troškova posudbe čija kapitalizacija je prihvatljiva. Svi drugi troškovi posudbe se uključuju u dobit ili gubitak razdoblja u kojem su nastali.

Posudbe se klasificiraju kao kratkoročne obveze, osim ako Grupa ima bezuvjetno pravo odgoditi podmirenje obveze najmanje 12 mjeseci nakon izvještajnog datuma.

## Bilješke uz konsolidirane financijske izvještaje

Za godinu završenu 31. prosinca 2014. godine

(svi iznosi su izraženi u tisućama kuna)

### 3. TEMELJNE RAČUNOVODSTVENE POLITIKE (NASTAVAK)

#### 3.7. Transakcije u stranim valutama

##### *Funkcionalna i izvještajna valuta*

Stavke uključene u konsolidirane financijske izvještaje Grupe iskazane su u valuti primarnog gospodarskog okruženja u kojem Grupa posluje (funkcionalna valuta). Konsolidirani financijski izvještaji prikazani su u kunama, što predstavlja funkcionalnu i izvještajnu valutu Matičnog društva.

##### *Transakcije i stanja u stranoj valuti*

Transakcije u stranim sredstvima plaćanja prevode se u funkcionalnu valutu tako da se iznosi u stranim sredstvima plaćanja preračunavaju po tečaju na dan transakcije. Dobici ili gubici od tečajnih razlika, koji nastaju prilikom podmirenja tih transakcija i preračuna monetarne imovine i obveza izraženih u stranim valutama, priznaju se u izvještaju o sveobuhvatnoj dobiti.

Važeći tečaj hrvatske valute:

	31.12.2014.	31.12.2013.
HRK / EUR	7,661471	7,637643

#### 3.8. Državne potpore

Državne potpore se ne priznaju sve dok ispunjenje uvjeta za dobivanje državne potpore i primitak potpore ne postanu realno izvjesni. Državne potpore se priznaju u dobit i gubitak sustavno kroz razdoblje u kojem Grupa troškove koji trebaju biti pokriveni potporom priznaje kao rashod. Konkretno, državne potpore kod kojih je osnovni uvjet da Grupa nabavi, izgradi ili na neki drugi način stekne dugotrajnu imovinu se priznaju u konsolidiranom izvještaju o financijskom položaju kao prihodi budućih razdoblja i prenose u dobit i gubitak sustavno i racionalno tijekom korisnog vijeka predmetne imovine. Potraživanja temeljem državnih potpora s naslova nadoknade već nastalih troškova ili gubitaka ili radi pružanja trenutne financijske potpore Grupi bez budućih povezanih troškova se priznaju u dobit i gubitak razdoblja u kojem nastane potraživanje po njima.

## Bilješke uz konsolidirane financijske izvještaje

Za godinu završenu 31. prosinca 2014. godine

(svi iznosi su izraženi u tisućama kuna)

---

### 3. TEMELJNE RAČUNOVODSTVENE POLITIKE (NASTAVAK)

#### 3.9 Izvještavanje o poslovnim segmentima

Grupa utvrđuje poslovne segmente prema internim izvještajima o sastavnim dijelovima Grupe koje redovito pregledava glavni izvršni donositelj poslovnih odluka kako bi se na segmente rasporedili resursi i ocijenila uspješnost njihovog poslovanja. Pojednosti o poslovnim segmentima objavljene su u bilješci 6 uz konsolidirane financijske izvještaje.

#### 3.10. Porez na dobit

Porezni rashod s temelja poreza na dobit jest zbirni iznos tekuće porezne obveze i odgođenih poreza.

##### *Tekući porez*

Tekuća porezna obveza temelji se na oporezivoj dobiti za godinu. Oporeziva dobit razlikuje se od neto dobiti razdoblja iskazanoj u izvještaju o sveobuhvatnoj dobiti jer ne uključuje stavke prihoda i rashoda koje su oporezive ili neoporezive u drugim godinama, kao i stavke koje nikada nisu oporezive ni odbitne. Tekuća porezna obveza Društva i ovisnih društava izračunava se primjenom poreznih stopa koje su na snazi, odnosno u postupku donošenja na izvještajni datum.

##### *Odgođeni porez*

Odgođeni porez jest iznos za koji se očekuje da će po njemu nastati obveza ili povrat temeljem razlike između knjigovodstvene vrijednosti imovine i obveza u financijskim izvještajima i pripadajuće porezne osnovice koja se koristi za izračunavanje oporezive dobiti a obračunava se metodom bilančne obveze. Odgođene porezne obveze općenito se priznaju za sve oporezive privremene razlike, a odgođena porezna imovina se priznaje u onoj mjeri u kojoj je vjerojatno da će biti raspoloživa oporeziva dobit na temelju koje je moguće iskoristiti privremene razlike koje se odbijaju.

Odgođene porezne obveze i porezna imovina ne priznaju se po privremenim razlikama koje proizlaze iz goodwilla ili početnim priznavanjem druge imovine i obveza, osim kod poslovnog spajanja, u transakcijama koje ne utječu ni na poreznu niti računovodstvenu dobit.

Odgođene porezne obveze priznaju se na temelju oporezivih privremenih razlika koje nastaju po osnovi ulaganja u ovisna i pridružena društva, odnosno udjela u zajedničkim ulaganjima, osim ako Grupa nije u mogućnosti kontrolirati poništenje privremene razlike i ako je vjerojatno da se privremena razlika neće poništiti u dogledno vrijeme.

Knjigovodstveni iznos odgođene porezne imovine preispituje se na svaki izvještajni datum i umanjuje u onoj mjeri u kojoj više nije vjerojatno da će biti raspoloživ dostatan iznos oporezive dobiti za povrat cijelog ili dijela porezne imovine.

## Bilješke uz konsolidirane financijske izvještaje

Za godinu završenu 31. prosinca 2014. godine

(svi iznosi su izraženi u tisućama kuna)

---

### 3. TEMELJNE RAČUNOVODSTVENE POLITIKE (NASTAVAK)

#### 3.10. Porez na dobit (nastavak)

##### *Odgođeni porez (nastavak)*

Odgođeni porez obračunava se po poreznim stopama za koje se očekuje da će biti u primjeni u razdoblju u kojem će doći do podmirenja obveze ili realizacije sredstva, temeljenim na poreznim zakonima koji su na snazi ili u postupku donošenja do datuma izvještaja o financijskom položaju. Izračun odgođenih poreznih obaveza i imovine održava iznos za koji se očekuje da će nastati obaveza ili povrat na datum izvještavanja.

Odgođena porezna imovina i obaveze se prebijaju ako postoji zakonsko pravo da se tekućom poreznom imovinom pokriju tekuće porezne obaveze te kada se odnose na porezne prihode koje utvrđuje ista porezna uprava, a Grupa namjerava sravniti svoju tekuću poreznu imovinu s poreznim obavezama.

##### *Tekući i odgođeni porez za razdoblje*

Odgođeni porez knjiži se na teret ili u korist izvještaja o sveobuhvatnoj dobiti, osim ako se ne odnosi na stavke koje se knjiže izravno u korist ili na teret glavnice, u kojem slučaju se odgođeni porez također iskazuje u okviru glavnice ili kada porez proizlazi iz početnog vođenja računa kod poslovnog spajanja.

U slučaju poslovnog spajanja, porezi se uzimaju u obzir kod izračuna goodwilla ili utvrđivanju viška udjela kupca u neto fer vrijednosti prepoznatljive imovine, obaveza i mogućih obavezama kupca u odnosu na trošak.

##### *Porez na dodanu vrijednost*

Porezna uprava zahtijeva podmirenje PDV-a na neto osnovi. PDV koji proizlazi iz transakcija prodaje i kupnje priznaje se i iskazuje u izvještaju o financijskom položaju na neto osnovi. U slučaju umanjenja potraživanja za ispravak vrijednosti, gubitak od umanjenja iskazuje se u bruto iznosu potraživanja, uključujući PDV.



## Bilješke uz konsolidirane financijske izvještaje

Za godinu završenu 31. prosinca 2014. godine

(svi iznosi su izraženi u tisućama kuna)

### 3. TEMELJNE RAČUNOVODSTVENE POLITIKE (NASTAVAK)

#### 3.11. Nekretnine, postrojenja i oprema

Nekretnine, postrojenja i oprema iskazuju se po trošku nabave umanjenom za ispravak vrijednosti. Trošak nabave dugotrajne materijalne imovine obuhvaća nabavnu vrijednost, uvozne pristojbe i bespovratne poreze na promet, kao i sve druge troškove koji se mogu izravno pripisati dovođenju sredstva u stanje za njegovu namjeravanu uporabu.

Troškovi tekućeg održavanja i popravaka priznaju se kao rashod kad su nastali. U situacijama gdje je jasno da su troškovi rezultirali povećanjem budućih očekivanih ekonomskih koristi, koje se trebaju ostvariti uporabom nekretnina, postrojenja i opreme iznad njenih izvorno procijenjenih mogućnosti, se kapitaliziraju, odnosno uključuju u knjigovodstvenu vrijednost tog sredstva. Dobici i gubici temeljem rashodovanja ili otuđenja nekretnina, postrojenja i opreme iskazuju se kao kroz dobit ili gubitak u razdoblju u kojem su nastali. Obračun amortizacije započinje stavljanjem sredstva u uporabu. Amortizacija se obračunava tako da se trošak nabave, izuzev zemljišta i imovine u pripremi, otpisuje tijekom procijenjenog vijeka uporabe sredstva primjenom pravocrtne metode kako slijedi:

Vrsta imovine	Vijek trajanja	Godišnje stope
Građevinski objekti	20 - 40 godina	2,5% – 5%
Postrojenja i oprema	4 -10 godina	10% – 25%
Alati, pogonski inventar i transportna imovina	4 – 5 godina	20% – 25%
Nematerijalna imovina	4 godine	25%

U 2014. godini nije bilo promjena amortizacijskih stopa u odnosu na usporedna razdoblja.

Preostala vrijednost imovine predstavlja procijenjeni iznos koji bi Grupa trenutno dobila od prodaje imovine umanjen za procijenjeni trošak prodaje u slučaju da je imovina dosegla starost i stanje koje se očekuje na kraju vijeka trajanja imovine. Preostala vrijednost imovine je nula ako Grupa očekuje da će ju koristiti do kraja njenog vijeka trajanja. Preostala vrijednost imovine i korisni vijek uporabe pregledavaju se na svaki izvještajni datum i po potrebi usklađuju.

U slučaju da je knjigovodstveni iznos imovine veći od procijenjenog nadoknadivog iznosa, razlika se otpisuje do nadoknadivog iznosa.

## Bilješke uz konsolidirane financijske izvještaje

Za godinu završenu 31. prosinca 2014. godine

(svi iznosi su izraženi u tisućama kuna)

---

### 3. TEMELJNE RAČUNOVODSTVENE POLITIKE (NASTAVAK)

#### 3.12. Nematerijalna imovina

##### *Računalni software*

Licence za software kapitaliziraju se na temelju troškova stjecanja i troškova koji nastaju dovođenjem software-a u radno stanje. Ovi troškovi amortiziraju se tijekom njihovog korisnog vijeka uporabe.

##### *Interno stvorena nematerijalna imovina – troškovi razvoja*

Izdaci nastali aktivnostima istraživanja se priznaju kao rashod u razdoblju u kojem su nastali. Interno stvoreno nematerijalno sredstvo koje je nastalo razvojem (ili u razvojnoj fazi internog projekta) se priznaje onda, i samo onda, ako je moguće dokazati sve niže navedeno:

- tehničku provedivost dovršenja nematerijalnog sredstva kako bi bilo raspoloživo za uporabu ili prodaju;
- namjeru dovršenja nematerijalnog sredstva i njegove uporabe ili prodaje;
- mogućnost uporabe ili prodaje nematerijalnog sredstva;
- način na koji će materijalno sredstvo stvarati buduće vjerojatne ekonomske koristi;
- dostupnost odgovarajućih tehničkih, financijskih i drugih resursa za okončanje razvoja, te korištenje ili prodaju nematerijalnog sredstva;
- mogućnost pouzdanog utvrđivanja izdataka koji se mogu povezati s razvojem nematerijalnog sredstva.

Iznos koji se početno priznaje kod interno stvorenog nematerijalnog sredstva jest zbroj izdataka nastalih od datuma na koji je sredstvo prvi put udovoljilo gore navedenim kriterijima priznavanja. Ako interno stvoreno nematerijalno sredstvo nije moguće priznati, izdaci povezani s razvojem se uključuju u dobit ili gubitak razdoblja u kojem su nastali.

Nakon početnog priznavanja, interno stvorena nematerijalna imovina se iskazuje po trošku umanjenom za ispravak vrijednosti i akumulirane gubitke od umanjenja vrijednosti po istoj osnovi kao i odvojeno stečena nematerijalna imovina.

## Bilješke uz konsolidirane financijske izvještaje

Za godinu završenu 31. prosinca 2014. godine

(svi iznosi su izraženi u tisućama kuna)

### 3. TEMELJNE RAČUNOVODSTVENE POLITIKE (NASTAVAK)

#### 3.13. Umanjenje vrijednosti nekretnina, postrojenja i opreme i nematerijalne imovine

Na svaki izvještajni dan, Grupa provjerava knjigovodstvene iznose svojih nekretnina, postrojenja i opreme i nematerijalne imovine kako bi utvrdila da li postoje naznake da je došlo do gubitaka zbog umanjenja vrijednosti. Ako takve naznake postoje, procjenjuje se nadoknadiivi iznos sredstva da bi se mogli odrediti eventualni gubici nastali zbog umanjenja. Ako nadoknadiivi iznos nekog sredstva nije moguće procijeniti, Grupa procjenjuje nadoknadiivi iznos jedinice koja stvara novac kojoj to sredstvo pripada. Ako je moguće odrediti realnu i dosljednu osnovu za raspoređivanje, imovina društava se također raspoređuje na pojedine jedinice koje stvaraju novac ili, ako to nije moguće, na najmanju skupinu jedinica koje stvaraju novac za koju je moguće odrediti realnu i konzistentnu osnovu raspoređivanja.

Nematerijalna imovina neodređenog vijeka uporabe i nematerijalna imovina koja još nije raspoloživa za uporabu se testira na umanjenje jednom godišnje te svaki puta kad postoji naznaka o mogućem umanjenju imovine.

Nadoknadiivi iznos je veći iznos uspoređujući fer vrijednost umanjenju za troškove prodaje i vrijednost imovine u uporabi. Za potrebe procjene vrijednosti u uporabi, procijenjeni budući novčani tokovi diskontiraju se do sadašnje vrijednosti primjenom diskontne stope prije oporezivanja koja odražava sadašnju tržišnu procjenu vremenske vrijednosti novca i rizike specifične za to sredstvo za koje procjene budućih novčanih tokova nisu bile usklađene.

Ako je nadoknadiivi iznos nekog sredstva (ili jedinice koja stvara novac) procijenjen na iznos niži od knjigovodstvenog, knjigovodstveni iznos toga sredstva (jedinice koja stvara novac) umanjuje se do nadoknativog iznosa. Gubici od umanjenja vrijednosti priznaju se odmah kao rashod, osim kod sredstva iskazanog u revaloriziranom iznosu, u kojem slučaju se gubitak od umanjenja iskazuje kao smanjenje vrijednosti proizašlo iz revalorizacije sredstva.

Kod naknadnog poništenja gubitka od umanjenja vrijednosti, knjigovodstveni iznos sredstva (jedinice koja generira novac) povećava se do revidiranog procijenjenog nadoknativog iznosa toga sredstva na način da uvećana knjigovodstvena vrijednost ne premašuje knjigovodstvenu vrijednost koja bi bila utvrđena da u prethodnim godinama nije bilo priznatih gubitaka od umanjenja na tom sredstvu (jedinici koja generira novac). Poništenje gubitka od umanjenja vrijednosti odmah se priznaje kao prihod, osim ako se predmetno sredstvo ne iskazuje u revaloriziranom iznosu, u kojem slučaju se poništenje gubitka od umanjenja vrijednosti iskazuje kao povećanje uslijed revalorizacije.

## Bilješke uz konsolidirane financijske izvještaje

Za godinu završenu 31. prosinca 2014. godine

(svi iznosi su izraženi u tisućama kuna)

### 3. TEMELJNE RAČUNOVODSTVENE POLITIKE (NASTAVAK)

#### 3.14. Ulaganja u nekretnine

Ulaganja u nekretnine predstavljaju nekretnine (zemljišta i građevinske objekte) koje Društvo drži radi ostvarivanja prihoda od najma i povećanja njihove tržišne vrijednosti. Ulaganja u nekretnine početno se mjeri po trošku. Nakon početnog priznavanja, ulaganja u nekretnine se vrednuju po trošku umanjenom za ispravak vrijednosti i akumulirane gubitke od umanjenja vrijednosti.

Ulaganje u nekretnine se prestaje priznavati, tj. isknjižava se prodajom ili trajnim povlačenjem iz uporabe, kao i kad se od njenog otuđenja ne očekuju buduće ekonomske koristi. Svaka dobit, odnosno svaki gubitak nastao isknjižavanjem nekretnine, a utvrđuje se kao razlika između neto priljeva ostvarenih prodajom i neto knjigovodstvene vrijednosti predmetne nekretnine, uključuje se u dobit i gubitak razdoblja u kojem se nekretnina prestala priznavati.

#### 3.15. Zalihe

Zalihe se iskazuju po trošku ili neto očekivanoj prodajnoj vrijednosti koja se može realizirati, ovisno o tome što je niže. Trošak obuhvaća direktan materijal i, ako je primjenjivo, direktne troškove rada i sve režijske/indirektne troškove povezane s dovođenjem zaliha do njihove sadašnje lokacije i u sadašnje stanje.

U slučajevima kad je potrebno svesti vrijednost zaliha na neto očekivanu prodajnu vrijednost, obavlja se ispravak vrijednosti zaliha na teret rashoda za tekuću godinu.

Neto očekivana prodajna vrijednost, koja se može realizirati, predstavlja procijenjenu prodajnu cijenu umanjenju za sve procijenjene troškove dovršenja i troškove marketinga, prodaje i distribucije.

Pod zalihama sitnog inventara podrazumijevaju se alati, pogonski i uredski inventar te slična sredstva za rad za koja se očekuje da će se koristiti do jedne godine dana i sredstva koja se ne smatraju dugotrajnom imovinom, utrošak odnosno stavljanje u upotrebu zaliha sitnog inventara i auto-guma kao i rezervnih dijelova uključuje se u troškove metodom jednokratnog otpisa, trgovačka roba predstavlja zalihe kupljene robe predviđene ponovnoj prodaji, a iskazuje se po prodajnim cijenama umanjenim za iznos poreza na dodanu vrijednost i iznosa razlike u cijeni robe (marža), zalihe proizvodnje i gotovih proizvoda mjere se po neto utrživoj vrijednosti odnosno po cijeni koštanja proizvodnje, zavisno od toga koja je niža, uz obračunavanje mogućeg odstupanja od cijene koštanja proizvodnje tijekom godine. Nakon prodaje, Društvo priznaje knjigovodstvenu vrijednost tih zaliha kao rashod u razdoblju u kojem je priznat odnosni prihod. Također, iznos bilo kojeg otpisa zaliha do neto utržive vrijednosti i svi manjkovi zaliha priznaju se kao rashod u razdoblju otpisa, odnosno nastanka manjka. Iznos bilo kojeg poništenja otpisa zaliha kao posljedica povećanja neto utržive vrijednosti priznaje se kao smanjenje iznosa zaliha priznatih kao rashod u razdoblju u kojem je došlo do poništenja.

## Bilješke uz konsolidirane financijske izvještaje

Za godinu završenu 31. prosinca 2014. godine

(svi iznosi su izraženi u tisućama kuna)

### 3. TEMELJNE RAČUNOVODSTVENE POLITIKE (NASTAVAK)

#### 3.16. Potraživanja od kupaca i dani predujmovi

Potraživanja od kupaca početno se priznaju po trošku koji je jednak fer vrijednosti u trenutku priznavanja, a naknadno se mjere po amortiziranom trošku uporabom metode efektivne kamatne stope, ako je značajno, a ako nije po nominalnom iznosu, umanjene za ispravak vrijednosti. Ispravak vrijednosti potraživanja provodi se kada postoje objektivni dokazi da Grupa neće moći naplatiti sva svoja potraživanja u skladu s dogovorenim uvjetima. Značajne financijske poteškoće dužnika, vjerojatnost dužnikovog stečaja te neizvršenje ili propusti u plaćanjima, smatraju se pokazateljima umanjenja vrijednosti potraživanja. Iznos ispravka vrijednosti utvrđuje se kao razlika između knjigovodstvene vrijednosti i nadoknadivog iznosa potraživanja, a predstavlja sadašnju vrijednost očekivanih novčanih priljeva diskontiranih korištenjem efektivne kamatne stope. Iznosi ispravka vrijednosti potraživanja iskazuju se u konsolidiranom izvještaju o sveobuhvatnoj dobiti u okviru vrijednosnih usklađenja.

#### 3.17. Novac i novčani ekvivalenti

Novčana sredstva se sastoje od stanja na računima u bankama i novca u blagajni, te depozita i vrijednosnih papira unovčivih po pozivu ili najkasnije u roku od tri mjeseca.

#### 3.18. Dionički kapital

Dionički kapital sastoji se od redovnih dionica. Primici koji se iskazuju u glavnici pri izdavanju novih dionica, iskazuju se umanjeni za pripadajuće troškove transakcije i porez na dobit. Iznos fer vrijednosti primljene naknade iznad nominalne vrijednosti izdanih dionica prikazan je u bilješkama kao kapitalna dobit.

Plaćena naknada za kupljene vlastite dionice, uključujući sve izravno pripadajuće troškove transakcije (umanjene za porez na dobit), umanjuje dioničku glavnici koja se može pripisati dioničarima Društva sve do povlačenja dionica, njihovog ponovnog izdavanja ili prodaje. Kada se takve dionice kasnije prodaju ili ponovno izdaju, svaka primljena naknada, umanjena za sve izravno pripadajuće troškove transakcije kao i učinke poreza na dobit, uključena je u glavnici koja se može pripisati dioničarima Društva.

#### 3.19. Primanja radnika

##### a) Obveze za mirovine i ostale obveze nakon umirovljenja

U toku redovnog poslovanja prilikom isplata plaća Grupa u ime svojih radnika koji su članovi obveznih mirovinskih fondova obavlja redovita plaćanja doprinosa sukladno zakonu. Obvezni mirovinski doprinosi fondovima iskazuju se kao dio troška plaća kada se obračunaju. Grupa nema dodatni mirovinski plan te stoga nema nikakvih drugih obveza u svezi s mirovinama radnika. Nadalje, Grupa nema obvezu osigurati bilo koja druga primanja radnika nakon njihova umirovljenja.

## Bilješke uz konsolidirane financijske izvještaje

Za godinu završenu 31. prosinca 2014. godine

(svi iznosi su izraženi u tisućama kuna)

---

### 3. TEMELJNE RAČUNOVODSTVENE POLITIKE (NASTAVAK)

#### 3.19. Primanja radnika (nastavak)

##### *b) Redovne otpremnine kod odlaska u mirovinu*

Otpremnine koje dopijevaju u razdoblju duljem od 12 mjeseci nakon izvještajnog datuma, diskontiraju se na njihovu sadašnju vrijednost.

##### *c) Dugoročna primanja radnika*

Kod planova definiranih mirovinskih primanja, troškovi primanja određuju se metodom projicirane kreditne jedinice na temelju procjene koja se obavlja na svaki izvještajni datum. Dobici i gubici nastali na temelju procjene priznaju se u razdoblju u kojem su nastali.

Trošak minolog rada priznaje se odmah u onoj mjeri u kojoj su prava na primanja već stečena. U suprotnom, amortizira se razmjerno tijekom određenog razdoblja sve do trenutka stjecanja prava na naknade.

#### 3.20. Rezerviranja

Rezerviranja se priznaju kad Grupa ima sadašnju obvezu (zakonsku ili izvedenu) koja je nastala kao rezultat prošlih događaja, ako je vjerojatno da će Grupa trebati podmiriti tu obvezu i ako se iznos obveze može pouzdano procijeniti.

Rezerviranja se preispituju na dan izvještaja o financijskom položaju, te se usklađuju s procjenom temeljenom na trenutno najboljim saznanjima. Kad je iznos smanjenja vrijednosti novca značajan, iznos rezerviranja je sadašnja vrijednost troškova za koje se očekuje da će nastati kako bi se podmirila obveza, utvrđenih korištenjem procijenjene bez rizične kamatne stope kao diskontne stope. Kad se koristi diskontiranje, svake se godine utjecaj diskontiranja knjiži kao financijski trošak, te je iskazana vrijednost rezerviranja povećana svake godine za proteklo vrijeme.

Iznos priznat kao rezerviranje je najbolja procjena naknade koja će biti potrebna kako bi se podmirila sadašnja obveza na datum izvještaja o financijskom položaju, uzimajući u obzir rizike i neizvjesnosti povezane s obvezom. Ako se rezerviranje mjeri koristeći procjenu novčanih tokova potrebnih za podmirenje sadašnje obveze, knjigovodstveni iznos obveze je sadašnja vrijednost tih novčanih tokova.

Kad se od treće strane očekuje povrat nekih ili svih ekonomskih koristi koje su potrebne da bi se rezerviranje podmirilo, povezano potraživanje se priznaje kao sredstvo ako je gotovo u potpunosti izvjesno da će naknada biti primljena, te ako je iznos potraživanja moguće pouzdano izmjeriti.

## Bilješke uz konsolidirane financijske izvještaje

Za godinu završenu 31. prosinca 2014. godine

(svi iznosi su izraženi u tisućama kuna)

---

### 3. TEMELJNE RAČUNOVODSTVENE POLITIKE (NASTAVAK)

#### 3.20. Rezerviranja (nastavak)

Rezerviranja za restrukturiranje se priznaju ako je Grupa pripremila razrađen formalan plan restrukturiranja i ako je početkom primjene plana ili objavljivanjem njegovih glavnih obilježja među onima obuhvaćenima planom potaknula valjano očekivanje da će restrukturiranje provesti. Mjerenje rezerviranja za restrukturiranje uključuje samo izravne troškove restrukturiranja, a to su iznosi koji su nužno povezani s restrukturiranjem i koji nisu povezani s redovnim aktivnostima subjekta.

#### 3.21. Potencijalne obveze

Potencijalne obveze ne priznaju se u financijskim izvještajima. One se objavljuju jedino ako mogućnost odljeva resursa koji čine gospodarske koristi nije daleka. Potencijalna imovina se ne priznaje u financijskim izvještajima, nego se objavljuje u trenutku kada postane vjerojatan priljev gospodarskih koristi.

#### 3.22. Događaji nakon izvještajnog datuma

Događaji nakon izvještajnog datuma koji pružaju dodatne informacije o položaju Grupe na izvještajni datum (događaji koji imaju za učinak usklađenja) odražavaju se u financijskim izvještajima. Oni događaji koji nemaju za posljedicu usklađenja, objavljeni su u bilješkama uz financijske izvještaje ako su od materijalnog značaja.

#### 3.23. Financijska imovina

Ulaganja se priznaju i prestaju priznavati na datum trgovanja, a to je datum na koji se ulaganje kupuje ili prodaje temeljem ugovora čiji uvjeti nalažu isporuku ulaganja u roku utvrđenom na predmetnom tržištu i početno se mjere po fer vrijednosti uvećanoj za troškove transakcije, osim one financijske imovine koja je svrstana u kategoriju kod koje se promjene fer vrijednosti iskazuju u izvještaju o sveobuhvatnoj dobiti, koja se početno mjeri po fer vrijednosti.

Financijska imovina je razvrstana u sljedeće kategorije: financijska imovina "po fer vrijednosti kroz račun dobiti i gubitka", "ulaganja koja se drže do dospelosti", "financijska imovina raspoloživa za prodaju" te "dani zajmovi i potraživanja". Klasifikacija ovisi o vrsti i namjeni financijskog sredstva i određuje se kod prvog priznavanja.

## Bilješke uz konsolidirane financijske izvještaje

Za godinu završenu 31. prosinca 2014. godine

(svi iznosi su izraženi u tisućama kuna)

### 3. TEMELJNE RAČUNOVODSTVENE POLITIKE (NASTAVAK)

#### 3.23. Financijska imovina (nastavak)

##### *Metoda efektivne kamate*

Metoda efektivne kamate je metoda kojom se izračunava amortizirani trošak financijskog sredstva i prihod od kamata raspoređuje tijekom relevantnog razdoblja. Efektivna kamatna stopa jest stopa kojom se procijenjeni budući novčani priljevi, uključujući sve naknade po plaćenim ili primljenim bodovima koje su sastavni dio efektivne kamatne stope, zatim troškove transakcije i druge premije i diskonte, diskontiraju tijekom očekivanog vijeka financijskog sredstva ili kraćeg razdoblja ako je primjenjivo.

Prihodi od dužničkih instrumenata, osim financijske imovine određene za iskazivanje po fer vrijednosti kroz račun o dobiti i gubitku, se priznaju po osnovi efektivne kamate.

##### *Financijska imovina kod koje se promjene fer vrijednosti iskazuju kroz račun dobiti i gubitka*

Financijska imovina se svrstava u kategoriju imovine kod koje se promjene fer vrijednosti iskazuju kroz račun dobiti i gubitka ako se drži radi trgovanja ili ako je određena za iskazivanje na taj način.

Financijsko sredstvo se svrstava u kategoriju imovine namijenjene trgovanju ako je:

- stečeno prvenstveno radi prodaje u bliskoj budućnosti, ili
- je sastavni dio identificiranog portfelja financijskih instrumenata kojima Grupa upravlja zajedno i ako je u novije vrijeme odražavala obrazac ostvarivanja dobiti u kratkom roku, ili
- je derivativ koji nije određen niti učinkovit kao instrument zaštite.

Financijsko sredstvo koje nije namijenjeno trgovanju može pri prvom priznavanju biti određeno za iskazivanje promjena fer vrijednosti kroz račun dobiti i gubitka ako:

- se takvim određivanjem poništava ili znatno smanjuje nedosljednost u mjerenju ili priznavanju koja bi se u suprotnom javila, ili
- ako financijsko sredstvo sačinjava grupu financijske imovine ili financijskih obveza ili oboje, kojom se upravlja i čiji rezultati se procjenjuju na osnovi fer vrijednosti, u skladu s dokumentiranom politikom Grupe za upravljanje rizicima ili njenom strategijom ulaganja i ako se interne informacije o grupiranju prezentiraju na toj osnovi, ili
- ako je sastavni dio ugovora koji sadrži jedan ili više ugrađenih derivativa i MRS 39 "Financijski instrumenti: priznavanje i mjerenje" dopušta da se cijeli kombinirani ugovor (sredstvo ili obveza) odredi za iskazivanje po fer na način da se promjene fer vrijednosti iskazuju kroz račun dobiti i gubitka.



## Bilješke uz konsolidirane financijske izvještaje

Za godinu završenu 31. prosinca 2014. godine

(svi iznosi su izraženi u tisućama kuna)

### 3. TEMELJNE RAČUNOVODSTVENE POLITIKE (NASTAVAK)

#### 3.23. Financijska imovina (nastavak)

*Financijska imovina kod koje se promjene fer vrijednosti iskazuju kroz račun dobiti i gubitka (nastavak)*

Financijska imovina po fer vrijednosti kod koje se promjene fer vrijednosti iskazuju kroz račun dobiti i gubitka po fer vrijednosti, pri čemu se svaka dobit ili svaki gubitak priznaje u konsolidiranom izvještaju o sveobuhvatnoj dobiti. Neto dobit ili gubitak priznat u konsolidiranom izvještaju o sveobuhvatnoj dobiti obuhvaća i dividende i kamate zarađene na financijskom sredstvu. Fer vrijednost se određuje na način opisan u bilješki 37.

*Ulaganja koja se drže do dospelja*

Ulaganja koja se drže do dospelja su neizvedena, tj. nederivativna financijska imovina s fiksnim ili odredivim plaćanjima i fiksnim dospeljem koje Društvo izričito namjerava i sposobna je držati do dospelja. Nakon prvog priznavanja, ulaganja koja se drže do dospelja se vrednuju po amortiziranom trošku, koji se utvrđuje primjenom metode efektivne kamate, ispravljenom za eventualne gubitke zbog umanjenja vrijednosti.

*Financijska imovina raspoloživa za prodaju*

Financijska imovina raspoloživa za prodaju je neizvedena financijska imovina koja je ili predodređena kao financijska imovina raspoloživa za prodaju, ili ona koja nije razvrstana u a) zajmove i potraživanja, b) ulaganja koja se drže do dospelja ili c) financijsku imovinu predodređenu za iskazivanje po fer vrijednosti kroz dobiti i gubitak.

Neuvrštene dionice i uvršteni otkupivi zapisi u posjedu Grupe kojima se trguje na aktivnom tržištu su svrstani u kategoriju imovine raspoložive za prodaju i iskazani po fer vrijednosti. Fer vrijednost se određuje kako je to opisano u bilješki 37, a dobiti i gubici koji proizlaze iz promjena fer vrijednosti se priznaju izravno u glavnici u sklopu revalorizacijske pričuve za ulaganja, izuzev gubitaka zbog umanjenja vrijednosti, kamata koje se izračunavaju metodom efektivne kamate i tečajnih razlika po monetarnoj imovini, koji se svi priznaju izravno u konsolidiranom izvještaju o sveobuhvatnoj dobiti. Kod prodaje ili utvrđenog umanjenja vrijednosti ulaganja, kumulativna dobit ili kumulativni gubitak prethodno priznat u sklopu revalorizacijske pričuve za ulaganja se uključuje u konsolidirani izvještaj o sveobuhvatnoj dobiti razdoblja.

Dividende na glavnicike instrumente svrstane u portfelj imovine raspoložive za prodaju se priznaju u konsolidiranom izvještaju o sveobuhvatnoj dobiti kad je utvrđeno pravo Društva na primitak dividende.

## Bilješke uz konsolidirane financijske izvještaje

Za godinu završenu 31. prosinca 2014. godine

(svi iznosi su izraženi u tisućama kuna)

### 3. TEMELJNE RAČUNOVODSTVENE POLITIKE (NASTAVAK)

#### 3.23. Financijska imovina (nastavak)

##### *Financijska imovina raspoloživa za prodaju (nastavak)*

Fer vrijednost monetarne imovine raspoložive za prodaju koja je denominirana u stranoj valuti se određuje u valuti u kojoj je imovina denominirana i zatim preračunava po spot tečaju na izvještajni dan. Promjena fer vrijednosti koja je povezana s tečajnim razlikama koje su posljedica promjene amortiziranog troška sredstva se priznaje u konsolidiranom izvještaju o sveobuhvatnoj dobiti, a druge promjene se priznaju u glavnici.

##### *Dani zajmovi i potraživanja*

Zajmovi i potraživanja su nederivativna financijska imovina s fiksnim ili odredivim plaćanjima koja ne kotira na aktivnom tržištu. Potraživanja od kupaca po danim zajmovima i druga potraživanja s fiksnim ili odredivim plaćanjima vode se po amortiziranom trošku primjenom metode efektivne kamatne stope, umanjenom za eventualne gubitke zbog umanjenja.

Prihodi od kamata se priznaju primjenom efektivne kamatne stope, izuzev kod kratkoročnih potraživanja, kod kojih priznavanje kamata ne bi bilo materijalno značajno.

##### *Umanjenje financijske imovine*

Financijska imovina, osim imovine koja se vodi po fer vrijednosti kroz prikaz promjena fer vrijednosti u dobiti ili gubitku, se na kraju svakog izvještajnog razdoblja preispituje kako bi se utvrdilo postojanje pokazatelja o eventualnom umanjenju. Financijska imovina je umanjena ako postoji objektivni dokaz da je na procijenjene buduće novčane tokove ulaganja utjecao jedan događaj ili više njih nakon početnog priznavanja financijskog sredstva.

Kod vlasničkih udjela iz portfelja raspoloživog za prodaju, značajan ili dugotrajniji pad fer vrijednosti vrijednosnog papira ispod njegove nabavne vrijednosti se smatra objektivnim dokazom umanjenja.

Kod sve ostale financijske imovine, objektivni dokaz umanjenja može uključiti:

- značajne financijske poteškoće kod izdavatelja ili druge ugovorne strane, ili
- kršenje ugovora, primjerice kašnjenje u plaćanju ili neplaćanje kamata ili glavnice, ili
- izgledno pokretanje stečaja ili financijskog restrukturiranja kod dužnika, ili
- nestanak aktivnog tržišta za predmetnu financijsku imovinu zbog financijskih poteškoća.

## Bilješke uz konsolidirane financijske izvještaje

Za godinu završenu 31. prosinca 2014. godine

(svi iznosi su izraženi u tisućama kuna)

### 3. TEMELJNE RAČUNOVODSTVENE POLITIKE (NASTAVAK)

#### 3.23. Financijska imovina (nastavak)

##### *Umanjenje financijske imovine (nastavak)*

Kod određenih kategorija financijske imovine, kao što su potraživanja od kupaca, imovina kod koje je procijenjeno da nije pojedinačno umanjena se kasnije podvrgava procjeni umanjenja na skupnoj osnovi. Objektivan dokaz o umanjenju portfelja potraživanja može uključiti iskustvo Grupe u naplati potraživanja u proteklim razdobljima, povećanje broja potraživanja s prosječnim kašnjenjem u naplati iznad 360 dana, kao i znatne promjene nacionalnih ili lokalnih gospodarskih uvjeta koji su u korelaciji s kašnjenjem u naplati potraživanja.

Kod financijske imovine iskazane po amortiziranom trošku, iznos umanjenja je razlika između knjigovodstvenog iznosa sredstva i sadašnje vrijednosti procijenjenih budućih novčanih tokova diskontiranih primjenom izvorne efektivne kamatne stope na financijsko sredstvo.

Kod financijske imovine koja se vodi po trošku, iznos umanjenja je razlika između knjigovodstvene vrijednosti sredstva i sadašnje vrijednosti procijenjenih budućih novčanih tokova diskontiranih primjenom tekuće tržišne stope povrata za slično financijsko sredstvo. Jednom priznati gubitak od umanjenja se ne poništava u idućim razdobljima.

Knjigovodstvena vrijednost financijskog sredstva se izravno umanjuje za gubitke zbog umanjenja kod sve financijske imovine, izuzev potraživanja od kupaca, kod kojih se knjigovodstvena vrijednost umanjuje kroz konto ispravka vrijednosti. Potraživanje koje se smatra nenaplativim se otpisuje s konta ispravka vrijednosti, a kasnija naplata prethodno otpisanih iznosa se odobrava kontu ispravka vrijednosti. Promjene iznosa iskazanog na kontu ispravka vrijednosti se priznaju u dobit i gubitak.

Kod umanjenja financijskog sredstva iz portfelja raspoloživog za prodaju, kumulativni gubici ili gubici prethodno iskazani u sklopu ostale sveobuhvatne dobiti se prenose u dobit i gubitak tekućeg razdoblja.

Ako kod financijske imovine koja se vodi po amortiziranom trošku u idućim razdobljima dođe do smanjenja gubitka zbog umanjenja njene vrijednosti i smanjenje se objektivno može povezati s događajem nakon priznavanja umanjenja, gubici koji su temeljem umanjenja vrijednosti te imovine prethodno priznati u dobit i gubitak se poništavaju do iznosa knjigovodstvene vrijednosti ulaganja s datumom na koji je utvrđeno smanjenje gubitka a koji nije veći od amortiziranog troška koji bi bio utvrđen da umanjenje nije bilo priznato.

Gubici uslijed umanjenja glavnih instrumenata iz portfelja raspoloživog za prodaju koji su ranije priznati u dobit i gubitak se ne poništavaju kroz dobit i gubitak, a svako povećanje fer vrijednosti nakon utvrđenog gubitka zbog umanjenja se iskazuje kao pričuva iz revalorizacije ulaganja. Gubici od umanjenja se kod dužničkih vrijednosnih papira raspoloživih za prodaju kasnije poništavaju kroz dobit i gubitak ako se povećanje fer vrijednosti ulaganja može objektivno povezati s nekim događajem koji je uslijedio nakon priznavanja gubitka od umanjenja vrijednosti.

## Bilješke uz konsolidirane financijske izvještaje

Za godinu završenu 31. prosinca 2014. godine

(svi iznosi su izraženi u tisućama kuna)

### 3. TEMELJNE RAČUNOVODSTVENE POLITIKE (NASTAVAK)

#### 3.23. Financijska imovina (nastavak)

##### *Prestanak priznavanja financijske imovine*

Grupa prestaje priznavati financijsko sredstvo samo ako je isteklo ugovorno pravo na novčane tokove po osnovi sredstva, ako financijsko sredstvo prenese i ako svi rizici i sve nagrade povezane s vlasništvom nad tim sredstvom većim dijelom prelaze na drugi subjekt. Ako Grupa ne prenosi niti zadržava gotovo sve rizike i nagrade povezane s vlasništvom i ako i dalje ima kontrolu nad prenesenim sredstvom, priznaje svoj zadržani udjel u sredstvu te povezanu obvezu u iznosima koje eventualno mora platiti. Ako Grupa zadrži većim dijelom sve rizike i nagrade povezane s vlasništvom nad prenesenim financijskim sredstvom, to sredstvo nastavlja priznavati, zajedno s priznavanjem posudbe za koju je dan kolateral a koja je dobivena za prihode koje je primila.

Gubici uslijed umanjenja glavničkih instrumenata iz portfelja raspoloživog za prodaju koji su ranije priznati u dobit i gubitak se ne poništavaju kroz dobit i gubitak, a svako povećanje fer vrijednosti nakon utvrđenog gubitka zbog umanjenja se iskazuje kao pričuva iz revalorizacije ulaganja. Gubici od umanjenja se kod dužničkih vrijednosnih papira raspoloživih za prodaju kasnije poništavaju kroz dobit i gubitak ako se povećanje fer vrijednosti ulaganja može objektivno povezati s nekim događajem koji je uslijedio nakon priznavanja gubitka od umanjenja vrijednosti.

#### 3.24. Financijske obveze i glavnički instrumenti koje je Grupa izdala

##### *Razvrstavanje u obveze ili glavnice*

Dužnički i glavnički instrumenti se razvrstavaju ili kao financijske obveze ili u glavicu, u skladu sa suštinom ugovornog sporazuma.

##### *Glavnički instrumenti*

Glavnički instrument je ugovor koji pruža dokaz o ostatku udjela u imovini subjekta nakon oduzimanja svih njegovih obveza. Glavnički instrumenti koje je izdala Grupa se evidentiraju u iznosu ostvarenih prihoda, umanjenih za direktne troškove izdavanja.

##### *Financijske obveze*

Financijske obveze se klasificiraju ili kao financijske obveze po fer vrijednosti kroz račun dobiti i gubitka ili kao ostale financijske obveze.

## Bilješke uz konsolidirane financijske izvještaje

Za godinu završenu 31. prosinca 2014. godine

(svi su iznosi izraženi u tisućama kuna)

### 3. TEMELJNE RAČUNOVODSTVENE POLITIKE (NASTAVAK)

#### 3.24. Financijske obveze i glavnički instrumenti koje je Grupa izdala (nastavak)

##### *Ostale financijske obveze*

Ostale financijske obveze, uključujući obveze po zajmovima i kreditima, se početno mjere po fer vrijednosti umanjenoj za troškove transakcije.

Ostale financijske obveze se kasnije mjere po amortiziranom trošku primjenom metode efektivne kamate, pri čemu se rashodi od kamata priznaju po osnovi efektivnog prinosa.

Metoda efektivne kamate je metoda kojom se izračunava amortizirani trošak financijske obveze i rashodi od kamata raspoređuju tijekom relevantnog razdoblja. Efektivna kamatna stopa jest stopa kojom se procijenjeni budući novčani odljevi diskontiraju tijekom očekivanog vijeka financijske obveze ili kraćeg razdoblja ako je primjenjivo.

##### *Prestanak priznavanja financijskih obveza*

Grupa prestaje priznavati financijske obveze onda, i samo onda kad su obveze Grupe podmirene, poništene ili su istekle.

#### 3.25. Usporedni iznosi

Usporedne informacije su po potrebi reklasificirane kako bi bile u skladu s prikazom tekuće godine.

#### 3.26. Ključne računovodstvene prosudbe i ključni izvori neizvjesnosti procjena

Kod primjene računovodstvenih politika Grupe, koje su prethodno opisane, Uprava treba davati prosudbe, procjene i izvoditi pretpostavke o knjigovodstvenim iznosima imovine i obveza koje nisu vidljive iz drugih izvora. Procjene i s njima povezane pretpostavke se temelje na iskustvu u proteklim razdobljima i drugim relevantnim čimbenicima. Stvarni rezultati se mogu razlikovati od procjena.

Procjene i pretpostavke na temelju kojih su procjene izvedene se kontinuirano preispituju. Izmjene računovodstvenih procjena se priznaju u razdoblju revidiranja procjene ako izmjena utječe samo na to razdoblje ili u razdoblju revidiranja procjene i u budućim razdobljima ako izmjena utječe i na tekuće i na buduća razdoblja.

## Bilješke uz konsolidirane financijske izvještaje

Za godinu završenu 31. prosinca 2014. godine

(svi su iznosi izraženi u tisućama kuna)

---

### 3. TEMELJNE RAČUNOVODSTVENE POLITIKE (NASTAVAK)

#### 3.26. Ključne računovodstvene prosudbe i ključni izvori neizvjesnosti procjena (nastavak)

*Vijek trajanja nekretnina, postrojenja i opreme i nematerijalne imovine*

Kao što je opisano u bilješki 3.11. i 3.12., Grupa pregledava procijenjeni vijek trajanja nekretnina, postrojenja i opreme i nematerijalne imovine na kraju svakog godišnjeg izvještajnog razdoblja. Nekretnine, postrojenja i oprema i nematerijalna imovina su iskazani po trošku nabave umanjenom za akumulirani ispravak vrijednosti.

*Ispravak vrijednosti potraživanja od kupaca*

Uprava utvrđuje ispravak vrijednosti potraživanja rizičnih u pogledu izvjesnosti naplate na temelju pregleda starosne strukture svih potraživanja te analize pojedinačnih značajnih iznosa. Ispravak vrijednosti potraživanja rizičnih u pogledu izvjesnosti naplate obavlja se na teret izvještaja o sveobuhvatnoj dobiti za tekuću godinu.

*Priznavanje prihoda*

Prilikom prosuđivanja, Uprava je primijenila pojedinačne kriterije za priznavanje prihoda od prodaje robe iz MRS-a 18 "Prihodi" a osobito da li je Društvo prenijelo na kupca značajne rizike i nagrade povezane s vlasništvom nad robom. Nakon detaljne kvantifikacije obveze Društva temeljem popravaka i dogovorenog limita do kojeg kupac može zatražiti dodatne radove ili zamjenu robe, Uprava je uvjeren da su značajni rizici i nagrade povezani s vlasništvom preneseni te da je primjereno prihode priznati u tekućoj godini, uz priznavanje odgovarajućih rezerviranja za troškove popravaka. Dodatno, kod priznavanja prihoda slijedom ugovora o izgradnji, u skladu s MRS-om 11, Uprava je uvjerenja da procijenjeni stupnjevi dovršenosti projekata koji su predmet priznavanja prihoda slijedom MRS-a 11, predstavljaju realnu procjenu.

*Posljedice određenih sudskih sporova*

Matica i ovisna društva su stranka u parnicama i postupcima nastalim u uobičajenom obavljanju poslovanja. Uprava koristi procjenu kada su najvjerojatnije posljedice tih aktivnosti procijenjene i rezerviranja su priznata na dosljednoj osnovi (vidjeti bilješku 30).

## Bilješke uz konsolidirane financijske izvještaje

Za godinu završenu 31. prosinca 2014. godine

(svi su iznosi izraženi u tisućama kuna)

### 4. PRIHODI OD PRODAJE

	2014.	2013.
Prihod od prodaje u zemlji	264.178	542.488
Prihodi od prodaje u inozemstvu	107.015	48.919
	<b>371.193</b>	<b>591.407</b>

### 5. OSTALI PRIHODI

	2014.	2013.
Prihodi od ukidanja rezerviranja	3.099	339
Prihodi od najma	1.476	3.897
Prihodi od naplate penala i šteta	1.057	7.405
Prihodi od naknadno naplaćenih potraživanja	786	-
Prihodi od prodaje dugotrajne imovine	501	-
Prihodi od otpisa obveza	408	410
Prihodi od prodaje trgovačke robe	405	-
Prihodi od prodaje sirovina i materijala	387	-
Prihodi od potpora	210	-
Prihodi s osnove vlastitih proizvoda i usluga	147	-
Ostali poslovni prihodi	2.318	8.099
	<b>10.794</b>	<b>20.150</b>

## Bilješke uz konsolidirane financijske izvještaje

Za godinu završenu 31. prosinca 2014. godine

(svi su iznosi izraženi u tisućama kuna)

---

### 6. INFORMACIJE O SEGMENTIMA

Poslovni segmenti su oblikovani po kriteriju divizijskog poslovanja. U 2013. godini određene su 3 poslovne divizije:

- Industrija i energetika
- Obrana
- Transport

Poslovne divizije su sastavni dio internih financijskih izvještaja. Interne financijske izvještaje redovito pregledava Uprava i na osnovu njih ocjenjuje uspješnost poslovanja te donosi poslovne odluke.

S obzirom na činjenicu da prilikom donošenja poslovnih odluka i odlučivanja o načinu raspoređivanja resursa, glavni donositelj poslovnih odluka ne koristi informacije o rashodima, imovini i obvezama pojedinih segmenata, Grupa ne iskazuje u konsolidiranim financijskim izvještajima podatke o segmentalnim rashodima, imovini i obvezama.

Informacije o drugim poslovnim djelatnostima i poslovnim segmentima o kojima se ne izvještava se objedinjavaju i objavljuju u sklopu kategorije "svi ostali segmenti". Svi ostali segmenti obuhvaćaju djelatnosti proizvodnje, distribucije i opskrbe energijom subjekata koji posluju u industrijskoj zoni i manjim dijelom izvan industrijske zone te djelatnosti najma prostora na području zone sa carinskim, poreznim i drugim olakšicama.

Industrija i energetika obuhvaća gradnju velikih objekata.

Obrana obuhvaća proizvodnju vojne opreme.

Transport obuhvaća proizvodnju vagona.



## Bilješke uz konsolidirane financijske izvještaje

Za godinu završenu 31. prosinca 2014. godine

(svi su iznosi izraženi u tisućama kuna)

### 6. INFORMACIJE O SEGMENTIMA (NASTAVAK)

#### Prihodi i rezultati poslovanja po segmentima

Slijedi analiza prihoda Grupe po izvještajnim segmentima koji su prikazani u skladu sa MSFI 8. Prikazani prihodi odnose se na prihode od prodaje i ostale poslovne prihode.

	Prihodi segmenta	
	2014.	2013.
Industrija i energetika	135.499	242.325
Transport	70.858	31.228
Obrana	41.553	301.201
Svi ostali segmenti	134.077	36.803
	<b>381.987</b>	<b>611.557</b>

#### Teritorijalna analiza poslovanja

Grupa posluje u dva glavna teritorijalna područja po kojima su iskazani prihodi od prodaje.

	Prihodi od vanjskih kupaca	
	2014.	2013.
Tržište Hrvatske	264.178	542.488
Tržište Europske Unije	107.015	48.919
	<b>371.193</b>	<b>591.407</b>

#### Informacije o najvećim kupcima

	Prihodi po najvećim kupcima	
	2014.	2013.
Atir-Rail	47.822	
Ministarstvo obrane Republike Hrvatske	32.915	289.416
Jadranski naftovod d.d.	-	186.766
Hrvatske željeznice d.d.	-	6.175
	<b>80.737</b>	<b>482.357</b>

## Bilješke uz konsolidirane financijske izvještaje

Za godinu završenu 31. prosinca 2014. godine

(svi su iznosi izraženi u tisućama kuna)

### 7. MATERIJALNI TROŠKOVI

	2014.	2013.
Troškovi sirovina i materijala	120.493	296.088
Troškovi kooperanata	92.753	134.098
Troškovi prodane robe	5.629	8.712
Intelektualne usluge	5.490	10.401
Troškovi održavanja i popravaka	4.154	4.346
Troškovi prijevoza	3.594	4.304
Troškovi najma	3.190	7.060
Troškovi reklama i sponzorstva	587	1.548
Ostali vanjski troškovi	11.933	13.168
	<b>247.823</b>	<b>479.725</b>

### 8. TROŠKOVI OSOBLJA

	2014.	2013.
Neto plaće i nadnice	77.609	74.353
Troškovi poreza i doprinosa iz plaća	24.077	23.916
Doprinosi na plaće	15.505	14.320
	<b>117.191</b>	<b>112.589</b>

Na dan 31. prosinca 2014. godine Grupa je zapošljavala 1.099 djelatnika (2013.: 1.143 djelatnika).

## Bilješke uz konsolidirane financijske izvještaje

Za godinu završenu 31. prosinca 2014. godine

(svi su iznosi izraženi u tisućama kuna)

### 9. OSTALI TROŠKOVI

	2014.	2013.
Rezerviranja za gubitke po ugovorima o izgradnji	20.279	1.808
Otpremnine i jubilarne nagrade	9.783	2.477
Troškovi materijalnih prava djelatnika	7.135	5.060
Dnevnice, smještaj, prijevoz i terenski dodaci	6.869	9.261
Osiguranje	3.285	2.892
Naknade za bankarske usluge	3.033	1.555
Rezerviranja za rizike i troškove u jamstvenom roku	1.579	-
Članarine, porezi i doprinosi	1.223	492
Reprezentacija	734	1.229
Ostali troškovi	13.055	26.014
	<b>66.975</b>	<b>50.788</b>

### 10. VRIJEDNOSNO USKLAĐENJE

	2014.	2013.
Vrijednosno usklađenje zaliha nedovršene proizvodnje	6.929	6.586
Vrijednosno usklađenje potraživanja od kupaca	4.383	30.456
Umanjenje ulaganja u dionice	697	261
Vrijednosno usklađenje dugotrajne mat. imovine	-	12.359
Vrijednosno usklađenje apartmana	-	492
	<b>12.009</b>	<b>50.154</b>

### 11. OSTALI POSLOVNI RASHODI

	2014.	2013.
Penali, naknade šteta	2.522	22.953
Ostali poslovni rashodi	2.660	17.036
	<b>5.182</b>	<b>39.989</b>

## Bilješke uz konsolidirane financijske izvještaje

Za godinu završenu 31. prosinca 2014. godine

(svi su iznosi izraženi u tisućama kuna)

### 12. FINANCIJSKI PRIHODI

	2014.	2013.
Pozitivne tečajne razlike	538	1.275
Prihodi od kamata	520	3.832
Ostali financijski prihodi	159	163
	<b>1.217</b>	<b>5.270</b>

### 13. FINANCIJSKI RASHODI

	2014.	2013.
Rashodi od kamata	13.023	7.809
Negativne tečajne razlike	522	3.185
Ostali financijski rashodi	230	42
	<b>13.775</b>	<b>11.036</b>

## Bilješke uz konsolidirane financijske izvještaje

Za godinu završenu 31. prosinca 2014. godine

(svi su iznosi izraženi u tisućama kuna)

### 14. POREZ NA DOBIT

Grupa nije porezni obveznik, već su to njezine pojedine članice.

Porezni rashod obuhvaća:

	2014.	2013.
Trošak tekućeg poreza	-	-
Odgođeni porezi	-	-
Porez na dobit u izvještaju o sveobuhvatnoj dobiti	-	-

Svođenje računovodstvene dobiti na porezni rashod tekuće godine:

	2014.	2013.
<b>(Gubitak) prije oporezivanja</b>	<b>(96.148)</b>	<b>(124.285)</b>
Porez na dobit po stopi od 20% (2013.: 20%)	(19.230)	(24.857)
Učinak porezno nepriznatih rashoda	34.647	43.142
Učinak neoporezivih prihoda	(1.983)	(210)
Učinak iskorištenih poreznih gubitaka	-	-
Učinak nepriznate odgođene porezne imovine na porezne gubitke i porezne privremene razlike	(13.434)	(18.075)
<b>Porezni rashod</b>	<b>-</b>	<b>-</b>

#### Preneseni porezni gubici

	2014.	2013.
Preneseni porezni gubici	290.049	199.781
	<b>290.049</b>	<b>199.781</b>

U skladu s poreznim propisima, porezna uprava može u svakom trenutku pregledati knjige i evidencije društva Đuro Đaković Holding d.d. („Društvo”) i njegovih ovisnih društava („Grupa”) razdoblju od tri godine nakon isteka godine u kojoj je porezna obveza iskazana, te može nametnuti dodatne porezne obveze i kazne. Uprava Društva nije upoznata ni sa kakvim okolnostima koje bi mogle dovesti do potencijalnih značajnih obveza temeljem obavljenih nadzora.

## Bilješke uz konsolidirane financijske izvještaje

Za godinu završenu 31. prosinca 2014. godine

(svi su iznosi izraženi u tisućama kuna)

### 14. POREZ NA DOBIT (NASTAVAK)

Preneseni porezni gubici mogu se koristiti do:

	2014.	2013.
2014.	45.429	45.429
2015.	49.609	49.609
2016.	3.523	3.523
2017.	18.009	18.009
2018.	80.796	74.681
2019.	84.153	-
	<b>281.519</b>	<b>191.251</b>

U skladu s poreznim propisima, pojedina društva unutar Grupe su do kraja 2014. godine ostvarila prenosive porezne gubitke u iznosu od 281.519 tisuća kuna (2013. godina: gubitak u iznosu 191.251 tisuća kuna) koje je moguće iskoristiti najkasnije do 2019. godine. Iznosi neiskorištenih poreznih gubitaka ne koriste se za priznavanje odgođene porezne imovine u konsolidiranom izvještaju o financijskom položaju jer nije izvjesno da će biti ostvarena dostatna oporeziva dobit za korištenje ove odgođene porezne imovine.

Bilješke uz konsolidirane financijske izvještaje

Za godinu završenu 31. prosinca 2014. godine

(svi su iznosi izraženi u tisućama kuna)

**15. NEMATERIJALNA IMOVINA**

	<b>Razvoj</b>	<b>Softveri i licence</b>	<b>Ukupno</b>
<b>Nabavna vrijednost</b>			
<b>Stanje 31. prosinca 2013. godine</b>	<b>14.386</b>	<b>34.780</b>	<b>49.166</b>
Nabava	-	5.128	5.128
Prodaja, rashod, manjak	-	-	-
<b>Stanje 31. prosinca 2014. godine</b>	<b>14.386</b>	<b>39.908</b>	<b>54.294</b>
<b>Ispravak vrijednosti</b>			
<b>Stanje 31. prosinca 2013. godine</b>	<b>-</b>	<b>24.589</b>	<b>24.589</b>
Amortizacija	-	4.160	4.160
Prodaja, rashod, manjak	-	-	-
<b>Stanje 31. prosinca 2014. godine</b>	<b>-</b>	<b>28.749</b>	<b>28.749</b>
<b>Neto knjigovodstvena vrijednost</b>			
<b>Na dan 31. prosinca 2014. godine</b>	<b>14.386</b>	<b>11.159</b>	<b>25.545</b>
<b>Na dan 31. prosinca 2013. godine</b>	<b>14.386</b>	<b>10.191</b>	<b>24.577</b>

Bilješke uz konsolidirane financijske izvještaje (nastavak)

Za godinu završenu 31. prosinca 2014. godine

(svi iznosi su izraženi u tisućama kuna)

**16. NEKRETNINE, POSTROJENJA I OPREMA**

	Zemljišta	Građevinski objekti	Postrojenja i oprema	Alati i pog. inventar	Imovina u pripremi	Predumjovi za materijalnu imovinu	Ulaganja u nekretnine	Ukupno
<b>Nabavna vrijednost</b>								
Stanje 31. prosinca 2013. godine	14.250	175.819	154.912	24.901	4.159	41	20.081	394.163
Nabava i prijenos u uporabu	-	4.180	1.519	841	50.678	253	-	57.271
Prodaja, rashod, manjak	-	-	(8.369)	(1.788)	-	(4)	-	(10.161)
Vrijednosno usklađenje	-	-	-	-	-	-	-	-
Stanje 31. prosinca 2014. godine	14.250	179.999	148.062	23.754	54.837	290	20.081	441.273
<b>Ispravak vrijednosti</b>								
Stanje 31. prosinca 2013. godine	-	88.015	115.925	17.317	760	-	7.788	229.805
Amortizacija	-	4.480	7.106	1.712	-	-	525	13.823
Prodaja, rashod, manjak	-	10	(8.060)	(1.655)	-	-	-	(9.705)
Stanje 31. prosinca 2014. godine	-	92.505	114.971	17.374	760	-	8.313	233.923
<b>Neto knjigovodstvena vrijednost</b>								
Na dan 31. prosinca 2014. godine	14.250	87.494	33.091	6.380	54.077	290	11.768	207.350
Na dan 31. prosinca 2013. godine	14.250	87.804	38.987	7.584	3.399	41	12.293	164.358



## Bilješke uz konsolidirane financijske izvještaje (nastavak)

Za godinu završenu 31. prosinca 2014. godine

(svi iznosi su izraženi u tisućama kuna)

### 17. OVISNA DRUŠTVA

Na dan 31. prosinca 2014. i 2013. godine, Grupa je u svom vlasništvu imala sljedeća ovisna društva:

Ovisna društva	Zemlja	Udio u vlasništvu (%)		Osnovna djelatnost
		2014.	2013.	
Đuro Đaković Inženjering d.d.	Hrvatska	84,84	84,84	Pružanje usluga projektiranja, nadzora i izvođenja
Đuro Đaković Elektromont d.d.	Hrvatska	100,00	99,64	Pružanje usluga u građevinskoj djelatnosti, elektromontažne aktivnosti, te proizvodnja komponenti iz tankog lima
Đuro Đaković Specijalna vozila d.d.	Hrvatska	99,69	99,69	Proizvodnja i održavanje borbenih vozila i opreme za obranu, te teretnih željezničkih vagona
Đuro Đaković Strojna obrada d.o.o.	Hrvatska	100,00	100,00	Željeznički program, obnovljivi izvori energije, te energetika i različite usluge
Đuro Đaković Energetika i infrastruktura d.o.o.	Hrvatska	97,55	97,55	Proizvodnja te pružanje usluga na području energenata (električna energija, komprimirani zrak, zemni plin)
Đuro Đaković Proizvodnja opreme	Hrvatska	100,00	100,00	Proizvodnja komponenti na području programa cementne industrije, petrokemije i energetike
Đuro Đaković Slobodna zona d.o.o.	Hrvatska	69,62	69,63	Pružanje usluga gospodarskim subjektima koji posluju u slobodnoj zoni

## Bilješke uz konsolidirane financijske izvještaje (nastavak)

Za godinu završenu 31. prosinca 2014. godine

(svi iznosi su izraženi u tisućama kuna)

### 18. ULAGANJA U VRIJEDNOSNE PAPIRE I UDJELE

	2014.	2013.
Ulaganja u obveznice	1.632	1.541
Ulaganja u dionice	9.144	8.668
Umanjenje vrijednosti dionica	(8.588)	(7.332)
	<b>2.188</b>	<b>2.877</b>

### 19. DUGOTRAJNA POTRAŽIVANJA

	2014.	2013.
Potraživanja po osnovi prodaje na kredit	9.714	10.772
Ostala potraživanja	569	887
	<b>10.283</b>	<b>11.659</b>

Potraživanja po osnovi prodaje na kredit se odnose na potraživanja od zaposlenih po osnovu prodaje stanova nad kojima je postojalo stanarsko pravo na kredit uz rok dospjeća od 20 do 35 godina.

### 20. ZALIHE

	2014.	2013.
Proizvodnja u tijeku	70.854	78.995
Sirovine i materijal	36.666	34.107
Predujmovi z zalihe	7.367	1.683
Trgovačka roba	5.386	5.408
Gotovi proizvodi	898	1.652
	<b>121.171</b>	<b>121.845</b>

Bilješke uz konsolidirane financijske izvještaje (nastavak)

Za godinu završenu 31. prosinca 2014. godine

(svi iznosi su izraženi u tisućama kuna)

**21. POTRAŽIVANJA OD KUPACA**

	<b>2014.</b>	<b>2013.</b>
Potraživanja od kupaca u zemlji	83.533	142.019
Potraživanja od kupaca u inozemstvu	31.994	9.319
Ispravak vrijednosti potraživanja od kupaca	(48.445)	(51.170)
	<b>67.082</b>	<b>100.168</b>

Starosna analiza potraživanja kod kojih nije utvrđeno umanjenje:

	<b>2014.</b>	<b>2013.</b>
Nedospjelo	59.630	55.805
0-90 dana	6.438	26.162
91-120 dana	569	3.495
Preko 120 dana	445	14.706
	<b>67.082</b>	<b>100.168</b>

**22. OSTALA POTRAŽIVANJA**

	<b>2014.</b>	<b>2013.</b>
Dani predujmovi	17.620	-
Potraživanja od države i drugih institucija	2.585	31.804
Potraživanja od zaposlenika	47	726
Ostala potraživanja	530	3.033
	<b>20.782</b>	<b>35.563</b>

Bilješke uz konsolidirane financijske izvještaje (nastavak)

Za godinu završenu 31. prosinca 2014. godine

(svi iznosi su izraženi u tisućama kuna)

**23. OSTALA FINANCIJSKA IMOVINA**

	<b>31. prosinca 2014.</b>	<b>31. prosinca 2013.</b>
Dani zajmovi, depoziti i slično	20.212	594
Ostala financijska imovina	130	146
	<b>20.342</b>	<b>740</b>

**24. NOVAC I NOVČANI EKVIVALENTI**

	<b>31. prosinca 2014.</b>	<b>31. prosinca 2013.</b>
Novac na žiro računu	31.716	137.472
Devizni računi	1.467	5.893
Novac u blagajni	2	1
	<b>33.185</b>	<b>143.366</b>

**25. PLAĆENI TROŠKOVI BUDUĆEG RAZDOBLJA I OBRAČUNATI PRIHODI**

	<b>31. prosinca 2014.</b>	<b>31. prosinca 2013.</b>
Ukalkulirani prihodi po ugovorima o izgradnji	7.415	-
Unaprijed plaćeni troškovi	9	3
Ostali ukalkulirani prihodi koji nisu fakturirani	26	714
	<b>7.450</b>	<b>717</b>

## Bilješke uz konsolidirane financijske izvještaje (nastavak)

Za godinu završenu 31. prosinca 2014. godine

(svi iznosi su izraženi u tisućama kuna)

### 26. TEMELJNI KAPITAL

Temeljni kapital na dan 31. prosinca 2014. godine iznosi 151.934 tisuća kuna, a podijeljen je na 7.596.684 dionica (2013.: 258.965 tisuća kuna i 3.237.068 dionica).

Odlukom Skupštine društva od 3. srpnja 2014. godine temeljni kapital društva pojednostavljeno smanjen umanjnjem nominalnog iznosa dionice i to tako da se nominalni iznos svake dionice u iznosu 80 kuna smanji za iznos od 60 kuna na iznos od 20 kuna po dionici. Temeljni kapital pojednostavljeno je smanjen radi pokrivanja gubitka društva za iznos 194.224.080 kuna, a iznos od 12.257.035 kuna prenosi se u rezerve kapitala i zakonske rezerve društva. Temeljni kapital sastoji se od 3.237.068 dionica.

Vlasnička struktura Društva je kako slijedi:

	Broj dionica		% vlasništva	
	2014.	2013.	2014.	2013.
AUDIO / REPUBLIKA HRVATSKA	3.814.552	564.552	50,21%	17,44%
Bakić Nenad	872.818	36.237	11,49%	1,12%
AUDIO / HZMO Hypo Alpe-Adria Bank d.d./PBZ CO OMF – kategorija B	660.000	660.000	8,69%	20,39%
PBZ d.d./PBZ-SP	288.740	-	3,80%	-
Erste & Steiermarkische bank d.d.	210.291	210.430	2,77%	6,50%
AUDIO - Državna agencija za osig. štednih uloga i sanaciju	-	202.325	-	6,25%
CERP/Republika Hrvatska Državni ured za upravljanje državnom imovinom – Državna agencija za osiguranje štednih uloga i sanaciju	-	104.771	-	3,24%
	-	97.165	-	3,00%
PBZ d.d.	104.771	-	1,38%	-
ĐURO ĐAKOVIĆ Holding d.d. Primorska banka d.d. Rijeka/Zbirni račun klijent privatnog bankarstva - DF	50.947	-	0,67%	-
KBZ d.d./Agram brokeri d.d. - BAKIĆ NS	46.998	46.998	0,62%	1,45%
Interkapital vrijednosni papiri d.o.o. / Zbirni skrbnički račun za DF	20.375	-	0,27%	-
OTP Banka d.d. / IN683 Zagrebačka banka d.d. / Zbirni skrbnički račun Zagrebačka banka d.d. / DF	-	38.678	-	1,19%
Societe generale-Splitska banka d.d./ZIF Breza-invest d.d.	-	18.849	-	0,58%
Ostali	15.000	18.330	0,20%	0,57%
	-	17.680	-	0,55%
	-	-	-	-
	1.512.192	1.221.053	19,91%	37,72%
	<b>7.596.684</b>	<b>3.237.068</b>	<b>100,00%</b>	<b>100,00%</b>

## Bilješke uz konsolidirane financijske izvještaje (nastavak)

Za godinu završenu 31. prosinca 2014. godine

(svi iznosi su izraženi u tisućama kuna)

### 27. ZARADA PO DIONICI

#### Osnovna i razrijeđena zarada po dionici

Osnovna zarada po dionici izračunava se na način da se neto dobit Grupe podijeli s prosječno ponderiranim brojem ukupnih redovnih dionica umanjenim za ponderirani prosječni broj redovnih dionica koje je Grupa kupila i drži kao vlastite dionice.

	2014.	2013.
Gubitak tekuće godine pripisiv vlasnicima društva (u tisućama kuna)	(95.049)	(119.115)
Prosječan ponderirani broj redovnih dionica korišten u izračunavanju osnovne zarade po dionici	7.596.684	3.237.068
Osnovna zarada po dionici (u kunama i lipama)	<b>(12,51)</b>	<b>(36,80)</b>

Razrijeđena zarada po dionici jednaka je osnovnoj zaradi po dionici jer nema osnove za usklađenje prosječnog ponderiranog broja redovnih dionica.

## Bilješke uz konsolidirane financijske izvještaje (nastavak)

Za godinu završenu 31. prosinca 2014. godine

(svi iznosi su izraženi u tisućama kuna)

### 28. REZERVIRANJA

Ukupan iznos dugoročnih rezerviranja odnosi se na rezerviranja po započetim sudskim sporovima.

	31. prosinca 2014.	31. prosinca 2013.
Rezerviranja za sudske sporove	12.067	12.499
Rezerviranja za jubilarne nagrade	1.712	2.349
Rezerviranja za troškove u jamstvenom roku	1.303	1.657
Rezerviranja za otpremnine	1.299	1.440
	<b>16.381</b>	<b>17.945</b>

Kretanje rezerviranja prikazano je u nastavku:

	2014.	2013.
Na dan 1. siječnja	17.945	12.682
Nova rezerviranja tijekom godine	1.789	11.843
Iskorištena / ukinuta rezerviranja	(3.353)	(6.580)
<b>Na dan 31. prosinca</b>	<b>16.381</b>	<b>17.945</b>

## Bilješke uz konsolidirane financijske izvještaje (nastavak)

Za godinu završenu 31. prosinca 2014. godine

(svi iznosi su izraženi u tisućama kuna)

### 29. OBVEZE ZA KREDITE I FINANCIJSKE NAJMOVE

	31. prosinca 2014.	31. prosinca 2013.
<b>Dugoročne obveze</b>		
Dugoročni krediti	135.480	76.778
Financijski najam	326	1.244
	<b>135.806</b>	<b>78.022</b>
<b>Kratkoročne obveze</b>		
Tekući dio dugoročnih kredita	30.071	57.702
Tekući dio financijskih najмова	387	409
Kratkoročni krediti	36.242	50.118
Obveze za kamatu po kreditima	1.700	880
	<b>68.400</b>	<b>109.109</b>
Dozvoljeno prekoračenje po žiro računu	20.607	-
<b>Ukupno</b>	<b>224.813</b>	<b>187.131</b>

Primljeni krediti od banaka u iznosu od 84.756 tisuća kuna (2013.: 24.719 tisuće kuna) osigurani su založenim zemljištem i građevinskim objektima Grupe. Iznos od 40.678 tisuća kuna od ukupnog iznosa primljenih kredita odnosi se na kredit HBOR-a za nove investicije.

Neto knjigovodstvena vrijednost nekretnina, postrojenja i opreme koja je dana u zalog za primljene kredite iznosi 81.395 tisuća kuna na dan 31. prosinca 2014. godine (2013.: 78.647 tisuće kuna).

	2014.	2013.
<b>Stanje na dan 1. siječnja</b>	<b>184.598</b>	<b>134.178</b>
Novi krediti	114.575	136.065
Otplate kredita	(75.013)	(87.323)
Tečajne razlike	653	1.678
<b>Stanje na dan 31. prosinca</b>	<b>224.813</b>	<b>184.598</b>



Bilješke uz konsolidirane financijske izvještaje (nastavak)

Za godinu završenu 31. prosinca 2014. godine

(svi iznosi su izraženi u tisućama kuna)

**29. OBVEZE ZA KREDITE I FINACIJSKE NAJMOVE (NASTAVAK)**

Pregled kredita banaka (dospijeće, kamatna stopa, iznos, valuta)

Kreditor	Dospijeće	Kamatna stopa	Valuta	Stanje na dan 31.12.2014.	Stanje na dan 31.12.2013.
<b>Dugoročni krediti</b>					
Hrvatska banka za obnovu i razvitak	31.12.2028.	3,00%	EUR	40.678	-
HPB d.d.	30.10.2020.	4,95%	EUR	78.422	89.347
KENT Banka d.d.	29.03.2015.	4,99 % + 12 mj EURIBOR	EUR	15.175	20.280
KENT Banka d.d.	30.11.2015.	5,15% + 1Y EURIBOR	EUR	10.323	
OTP d.d.	30.11.2021.	6,00%	EUR	9.516	10.729
Raiffeisenbank d.d./HBOR	02.01.2017.	3,63%	EUR	7.993	10.008
Raiffeisenbank d.d.	31.12.2020.	1-mjes. EURIBOR + 6,00% god.	EUR	1.635	1.901
Raiffeisenbank d.d.	31.12.2020.	1-mjes. EURIBOR + 6,00% god.	EUR	910	1.059
Fond za zaštitu okoliša i energetske učinkovitost	01.01.2021.	-	HRK	721	-
KENT Banka d.d.	24.08.2014.	8,90%	EUR	-	468
VABA d.d.	18.03.2016.	8,00%	EUR	178	267
Raiffeisenbank d.d./HBOR	31.03.2014.	Prinos na trezorske zapise MF RH+3,40%	HRK	-	200
Raiffeisenbank d.d./HBOR	31.03.2014.	3,80%	HRK	-	133
Raiffeisenbank d.d.	31.03.2014.	RBA 5,90% god., HBOR 3,80% god.	HRK	-	88
<b>Ukupno dugoročni krediti</b>				<b>165.551</b>	<b>134.480</b>
<b>Manje tekući dio dugoročnih kredita</b>				<b>(30.071)</b>	<b>(57.702)</b>
<b>Dugoročni dio dugoročnih kredita</b>				<b>135.480</b>	<b>76.778</b>

Bilješke uz konsolidirane financijske izvještaje (nastavak)

Za godinu završenu 31. prosinca 2014. godine

(svi iznosi su izraženi u tisućama kuna)

**29. OBVEZE ZA KREDITE I FINANCIJSKE NAJMOVE (NASTAVAK)**

Pregled kredita banaka (dospijeće, kamatna stopa, iznos, valuta) (nastavak)

Kratkoročni krediti	Dospijeće	Kamatna stopa	Valuta	Stanje na dan 31.12.2014.	Stanje na dan 31.12.2013.
Zagrebečka Banka d.d.	31.03.2015.	5,45%	HRK	17.000	-
Zagrebečka Banka d.d.	28.02.2015.	5,45%	HRK	15.000	-
Erste & Steiermärkische Banka d.d.	31.05.2015.	1M EURIBOR + 6,5 pp	EUR	3.000	-
OTP Banka d.d.	31.03.2015.	5,56% + 3 mj. EURIBOR	EUR	1.242	-
Zagrebečka Banka d.d.	31.12.2014.	4,90%	HRK	-	15.000
Zagrebečka Banka d.d.	28.02.2014.	4,90%	HRK	-	12.905
Erste & Steiermärkische Banka d.d.	30.04.2014.	5,70%	HRK	-	7.500
Erste & Steiermärkische Banka d.d.	Okvimi kredit	5,60%	EUR	-	1.000
<b>Ukupno kratkoročni krediti</b>				<b>36.242</b>	<b>36.405</b>
<b>Tekući dio dugoročnih kredita</b>				30.071	57.702
<b>Tekući dio financijskih najmova</b>				387	409
<b>Obveze za kamate po kreditima</b>				1.700	1.523
<b>Ukupno kratkoročni krediti</b>				<b>68.400</b>	<b>96.039</b>
Dozvoljeno prekoračenje po žiro računu	Okvimi kredit	5,60%		20.607	13.713
<b>Ukupno kratkoročne obveze</b>				<b>89.007</b>	<b>109.752</b>

Bilješke uz konsolidirane financijske izvještaje (nastavak)

Za godinu završenu 31. prosinca 2014. godine

(svi iznosi su izraženi u tisućama kuna)

**29. OBVEZE ZA KREDITE I FINANCIJSKE NAJMOVE (NASTAVAK)**

	Minimalna plaćanja najma		Trošak financiranja		Sadašnja vrijednost min. plaćanja najma	
	2014.	2013.	2014.	2013.	2014.	2013.
Do jedne godine	314	778	50	150	264	628
Od jedne do pet godina	502	790	53	174	449	616
Nakon pet godina	-	-	-	-	-	-
Manje budući financijski troškovi	103	324				
Sadašnja vrijednost minimalnih plaćanja najma	713	1.244				

**30. OSTALE DUGOROČNE OBVEZE**

	31. prosinca 2014.	31. prosinca 2013.
Obveze prema državi za stanove	12.980	13.577
Obveze prema dobavljačima	-	9
Ostale dugoročne obveze	752	806
	<b>13.732</b>	<b>14.392</b>

Bilješke uz konsolidirane financijske izvještaje (nastavak)

Za godinu završenu 31. prosinca 2014. godine

(svi iznosi su izraženi u tisućama kuna)

**31. OBVEZE PREMA DOBAVLJAČIMA**

	<b>31. prosinca 2014.</b>	<b>31. prosinca 2013.</b>
Obveze prema dobavljačima u zemlji	104.842	192.561
Obveze prema dobavljačima u inozemstvu	38.544	16.513
	<b>143.386</b>	<b>209.074</b>

**32. OSTALE KRATKOROČNE OBVEZE**

	<b>31. prosinca 2014.</b>	<b>31. prosinca 2013.</b>
Obveze za predujmove	24.512	20.429
Obveze prema zaposlenicima	6.710	7.012
Obveze za poreze, doprinose i slična davanja	6.658	59.440
Ostale kratkoročne obveze	524	245
	<b>38.404</b>	<b>87.126</b>

**33. ODGOĐENO PLAĆANJE TROŠKOVA I PRIHOD BUDUĆEG RAZDOBLJA**

	<b>31. prosinca 2014.</b>	<b>31. prosinca 2013.</b>
Odgođeno priznavanje prihoda	10.548	10.516
Odgođeni prihodi po ugovorima o izgradnji	2.823	1.808
Odgođeni priznavanje prihoda od potpora	1.474	1.159
Ukalkulirani troškovi za fakture koje nisu primljene	-	4.361
	<b>14.845</b>	<b>17.844</b>

Bilješke uz konsolidirane financijske izvještaje (nastavak)

Za godinu završenu 31. prosinca 2014. godine

(svi iznosi su izraženi u tisućama kuna)

**34. TRANSAKCIJE S POVEZANIM STRANAMA**

**Kupoprodajne transakcije**

Transakcije između Grupe i njenih povezanih strana tijekom godine bile su kako slijedi:

**Poslovni prihodi**

	<b>Prihod od prodaje</b>	
	<b>2014.</b>	<b>2013.</b>
Atir-Rail	47.822	-
Ministarstvo obrane Republike Hrvatske	32.915	289.416
Jadranski naftovod d.d.	-	186.766
Hrvatske željeznice d.d.	-	6.175
	<b>80.737</b>	<b>482.357</b>

**Poslovni rashodi**

	<b>Rashodi od prodaje</b>	
	<b>2014.</b>	<b>2013.</b>
Atir-Rail	45.368	-
Diversified Investments S.A.	13.955	-
Ministarstvo obrane Republike Hrvatske	-	-
Jadranski naftovod d.d.	-	164.029
Hrvatske željeznice d.d.	-	4.196
	<b>59.323</b>	<b>168.225</b>

Bilješke uz konsolidirane financijske izvještaje (nastavak)

Za godinu završenu 31. prosinca 2014. godine

(svi iznosi su izraženi u tisućama kuna)

**34. TRANSAKCIJE S POVEZANIM STRANAMA (NASTAVAK)**

Otvorena stanja iz kupoprodajnih transakcija na kraju izvještajnog razdoblja:

	<b>Potraživanja od povezanih strana</b>	
	<b>2014.</b>	<b>2013.</b>
Atir-Rail	15.715	-
HEP Proizvodnja d.o.o.	8.522	-
INA d.d.	8.025	-
Jadranski naftovod d.d.	-	33.147
Hrvatske željeznice d.d.	-	5.558
	<b>32.262</b>	<b>38.705</b>

	<b>Obveze prema povezanim stranama</b>	
	<b>2014.</b>	<b>2013.</b>
Kongsberg Protech Systems	11.492	-
Montmontaža-oprema d.o.o.	8.067	-
Gradnja d.o.o.	5.506	-
Cobham Defence Communications	4.278	-
Jadranski naftovod d.d.	-	1.575
Hrvatske željeznice d.d.	-	1.093
	<b>29.343</b>	<b>2.668</b>

**Naknade isplaćene ključnim rukovoditeljima**

	<b>2014.</b>	<b>2013.</b>
Plaća	6.441	7.692
Ostalo	899	870
	<b>7.340</b>	<b>8.562</b>

## Bilješke uz konsolidirane financijske izvještaje (nastavak)

Za godinu završenu 31. prosinca 2014. godine

(svi iznosi su izraženi u tisućama kuna)

### 35. FINANCIJSKI INSTRUMENTI I UPRAVLJANJE RIZICIMA

#### Upravljanje rizikom kapitala

Grupa upravlja svojim kapitalom kako bi osigurala da subjektima u sklopu grupe bude omogućen vremenski neograničen nastavak poslovanja, uz istovremenu realizaciju najvećeg mogućeg povrata za interesne strane kroz optimiranje stanja između dužničkog i vlasničkog kapitala. Opća strategija Grupe je nepromijenjena u odnosu na usporedna razdoblja.

Izvori imovine Grupe se sastoje od dužničkog dijela, koji uključuje primljene zajmove i kredite objavljene u bilješki 31 umanjene za novac i blagajni i stanja na računima u bankama (tzv. neto dug) i vlasničke glavnice, koja obuhvaća temeljni kapital, prenesene gubitke i rezerve.

Riznica Grupe redovito analizira strukturu kapitala. Kao dio navedene analize Riznica analizira trošak kapitala i rizik povezan sa svakom stavkom kapitala. Koeficijent financiranja na dan izvještavanja bio je kako slijedi:

#### Koeficijent financiranja

	2014.	2013.
Dug (i)	<b>224.813</b>	<b>187.131</b>
Novac i novčani ekvivalenti	(33.185)	(143.366)
Neto dug	<b>191.628</b>	<b>43.765</b>
Kapital (ii)	64.360	73.316
Omjer duga i glavnice %	(297,74%)	59,69%

(i) Dug obuhvaća obveze po dugoročnim i kratkoročnim zajmovima, kako je navedeno u bilješki 31.

(ii) Kapital uključuje temeljni kapital, prenesene gubitke i rezerve kojima Grupa upravlja kao kapitalom.

## Bilješke uz konsolidirane financijske izvještaje (nastavak)

Za godinu završenu 31. prosinca 2014. godine

(svi iznosi su izraženi u tisućama kuna)

### 35. FINANCIJSKI INSTRUMENTI I UPRAVLJANJE RIZICIMA (NASTAVAK)

#### Kategorije financijskih instrumenata

	30. prosinca 2014.	31. prosinca 2013.
<b>Financijska imovina</b>		
Novac i novčani ekvivalenti	33.185	153.256
Potraživanja od kupaca	67.082	97.639
Potraživanja	10.283	6.157
Ostala dugotrajna financijska imovina	40	1.085
Plaćeni troškovi budućeg razdoblja i obračunati prihodi	7.450	671
Dani zajmovi, depoziti i slično	503	499
Ulaganja u vrijednosne papire i udjeli	2.188	348
Ostala financijska imovina	-	186
Ostala potraživanja	20.782	6.917
	<b>141.513</b>	<b>266.758</b>
<b>Financijske obveze</b>		
Obveze po kreditima i financijskim najmovima	224.487	379.069
Obveze prema dobavljačima	143.386	98.686
Odgođeno plaćanje troška i prihod budućeg razdoblja	14.845	16.822
Ostale kratkoročne obveze	38.404	12.566
Ostale dugoročne obveze	13.732	10.686
Obveze za zajmove i depozite	326	1.192
	<b>435.180</b>	<b>519.021</b>

Na izvještajni datum nije bilo značajnih koncentracija kreditnog rizika po zajmovima i potraživanjima određenima za iskazivanje po fer vrijednosti kroz izvještaj o sveobuhvatnoj dobiti. Gore naveden knjigovodstveni iznos predstavlja najveću izloženost Grupe kreditnom riziku po danim zajmovima i potraživanjima.



## Bilješke uz konsolidirane financijske izvještaje (nastavak)

Za godinu završenu 31. prosinca 2014. godine

(svi iznosi su izraženi u tisućama kuna)

### 35. FINANCIJSKI INSTRUMENTI I UPRAVLJANJE RIZICIMA (NASTAVAK)

#### Ciljevi upravljanja financijskim rizikom

Funkcija riznice u Grupi pruža usluge djelatnostima Grupe, koordinira pristupom domaćem i međunarodnom financijskom tržištu, prati financijske rizike koji se odnose na poslovanje Grupe i njima upravlja putem internih izvještaja o rizicima u kojima su izloženosti analizirane po stupnju i veličini rizika.

Riječ je o tržišnim rizicima, koji uključuje valutni rizik, rizik fer vrijednosti kamatne stope i cjenovni rizik, zatim kreditnom riziku, riziku likvidnosti i kamatnom riziku novčanog toka.

Grupa nastoji svesti učinke spomenutih rizika na najmanju moguću razinu. Grupa ne zaključuje ugovore o financijskim instrumentima, uključujući derivacijske financijske instrumente, niti njima trguje za spekulativne namjene. Funkcija riznice podnosi periodične izvještaje Upravi o izloženosti rizicima.

#### Tržišni rizik

Grupa je temeljem svojih djelatnosti izložena financijskim rizicima prvenstveno u vidu promjene valutnih tečajeva i kamatnih stopa detaljnije objašnjene u nastavku.

#### Upravljanje valutnim rizikom

Grupa određene transakcije zaključuje u stranoj valuti, te je po tom pitanju izložena rizicima promjene valutnih tečajeva.

U idućoj tablici su prikazani knjigovodstveni iznosi monetarne imovine i monetarnih obveza Grupe u stranoj valuti na kraju izvještajnog razdoblja:

	Obveze		Imovina	
	31. prosinca 2014.	31. prosinca 2013.	31. prosinca 2014.	31. prosinca 2013.
EUR	57.167	113.708	4.063	9.183
CZK	-	42	-	-

## Bilješke uz konsolidirane financijske izvještaje (nastavak)

Za godinu završenu 31. prosinca 2014. godine

(svi iznosi su izraženi u tisućama kuna)

### 35. FINANCIJSKI INSTRUMENTI I UPRAVLJANJE RIZICIMA (NASTAVAK)

#### Upravljanje valutnim rizikom (nastavak)

##### Analiza osjetljivosti na valutni rizik

Grupa je uglavnom izložena valutnom riziku promjene tečaja kune u odnosu na EUR zbog činjenice da se prodaja i kupnja na međunarodnom tržištu velikim dijelom obavlja u valuti EUR. Također, značajan dio obveza po kreditima odnose se na kredite u EUR-ima.

U idućoj tablici je analizirana osjetljivost Grupe na desetpostotno (10%) povećanje ili smanjenje tečaja kune u odnosu na relevantne strane valute. Stopa osjetljivosti od 10% je stopa koja se koristi u internim izvještajima ključnim rukovoditeljima o valutnom riziku i predstavlja procjenu rukovodstva o realno mogućim promjenama valutnih tečajeva. Analiza osjetljivosti uključuje samo otvorene novčane stavke u stranoj valuti i njome su preračunate stavke usklađene za desetpostotnu promjenu valutnih tečajeva. Analiza osjetljivosti uključuje vanjske zajmove, kao i zajmove inozemnim subjektima Grupe koji su nominirani u valuti koja nije valuta zajmoprimatelja ili zajmodavatelja. Pozitivan broj pokazuje povećanje dobiti ili glavnice kod porasta vrijednost kune za 10 % u odnosu na predmetnu valutu. U slučaju pada vrijednosti kune za 10 % u odnosu na predmetnu valutu, utjecaj na dobit ili glavicu bio bi jednak ali suprotan, odnosno iznosi u tablici bi bili negativni.

	Utjecaj valute EUR	
	2014.	2013.
Dobit ili gubitak	46.714	10.453

Izloženost promjeni tečaja prikazanih valuta za 10% najvećim dijelom povezano je sa stanjem primljenih kredita, stanjem dobavljača i potraživanjima od kupaca iskazanim u EUR-ima.

## Bilješke uz konsolidirane financijske izvještaje (nastavak)

Za godinu završenu 31. prosinca 2014. godine

(svi iznosi su izraženi u tisućama kuna)

---

### 35. FINANCIJSKI INSTRUMENTI I UPRAVLJANJE RIZICIMA (NASTAVAK)

#### Upravljanje rizikom na kamatne stope

Grupa je izložena riziku kamatne stope iz razloga što subjekti u sklopu Grupe posuđuju sredstva po fiksnim i varijabilnim kamatnim stopama. Grupa upravlja kamatnim rizikom održavanjem primjerenog omjera kredita s fiksnom i promjenjivom kamatom. Izloženost Grupe kamatnim stopama na financijska sredstva i financijske obveze detaljnije je opisana u dijelu ove bilješke koji se odnosi na upravljanje rizikom likvidnosti.

#### Analiza osjetljivosti na kamatni rizik

Analize osjetljivosti prikazane u nastavku su određene na temelju izloženosti kamatnim stopama na kraju izvještajnog razdoblja po neizvedenim instrumentima. Analiza osjetljivosti po obvezama s promjenjivom kamatom je pripremljena pod pretpostavkom da je otvoreni iznos obveze na kraju izvještajnog razdoblja bio nepodmiren cijele godine. U internim izvještajima o kamatnom riziku koji se podnose ključnim rukovoditeljima se koristi povećanje ili smanjenje za 50 baznih bodova i predstavlja procjenu rukovodstva o realno mogućim promjenama kamatnih stopa.

Da su kamatne stope bile 50 baznih bodova više ili niže i sve druge varijable nepromijenjene:

- gubitak Grupe za godinu zaključno s 31. prosincem 2013. bi bio niži/viši za 813 tisuća kuna (2012.: niži/viši za 671 tisuća kuna), što se uglavnom može povezati s izloženošću Grupe zajmovima i kreditima s promjenjivom kamatnom stopom.

Osjetljivost Grupe na kamatne stope se u tekućoj godini smanjila, i to uglavnom zbog manje zaduženosti Grupe u odnosu na prethodna razdoblja.

## Bilješke uz konsolidirane financijske izvještaje (nastavak)

Za godinu završenu 31. prosinca 2014. godine.

(svi iznosi su izraženi u tisućama kuna)

---

### 35. FINANCIJSKI INSTRUMENTI I UPRAVLJANJE RIZICIMA (NASTAVAK)

#### Upravljanje kreditnim rizikom

Kreditni rizik odnosi se na rizik da druga strana neće ispuniti svoje ugovorne obveze, što bi rezultiralo financijskim gubitkom Grupe. Grupa je usvojila politiku poslovanja isključivo s kreditno sposobnim stranama i pribavljanja dostatnih instrumenata osiguranja kako bi ublažila rizik financijskog gubitka zbog neplaćanja. Grupa kontinuirano prati svoju izloženost prema stranama s kojima posluje, kao i njihovu kreditnu sposobnost, a ukupnu vrijednost zaključenih transakcija raspoređuje na prihvaćene klijente. Kreditnom izloženosti se upravlja postavljanjem limita za klijente.

Kreditna analiza se provodi na temelju financijskog stanja dužnika i po potrebi se zaključuje osigurateljno pokriće za kreditna jamstva.

Riznica Grupe posebnu pozornost posvećuje koncentraciji kreditnog rizika po potraživanjima iz razloga velike koncentracije ključnih kupaca budući da Grupa ima tri ključna kupca: Jadranski naftovod d.d., Hrvatske željeznice i Ministarstvo obrane Republike Hrvatske. Grupa, do sada, nije imala većih problema pri naplati potraživanja od ključnih kupaca.

#### Instrumenti osiguranja naplate

Grupa uobičajeno kao sredstvo osiguranja naplate s kupcima uzima garancije banke, zadužnice i mjenice.

## Bilješke uz konsolidirane financijske izvještaje (nastavak)

Za godinu završenu 31. prosinca 2014. godine.

(svi iznosi su izraženi u tisućama kuna)

### 35. FINANCIJSKI INSTRUMENTI I UPRAVLJANJE RIZICIMA (NASTAVAK)

#### Upravljanje rizikom likvidnosti

Razborito upravljanje rizikom likvidnosti podrazumijeva održavanje dostatne količine novca, osiguravanje raspoloživih financijskih sredstava u adekvatnom iznosu putem ugovorenih kreditnih linija i sposobnost pravovremenog podmirenja svojih obveza. Također uključuje postizanje ravnoteže u strukturi obveza po ročnosti i imovine po odgovarajućem stupnju likvidnosti. Odgovornost za upravljanje kreditnim rizikom snosi Uprava. Grupa upravlja svojom likvidnošću kontinuiranim praćenjem planiranih i ostvarenih novčanih tokova, te usklađenjem financijske imovine i financijskih obveza. Planirani novčani tijek izrađuje se mjesečno (po danima), te se dnevno prate odstupanja.

#### Tablična analiza rizika likvidnosti i kamatnog rizika

U idućim tablicama analizirano je preostalo razdoblje do ugovornog dospeljeća neizvedenih financijskih obveza Grupe. Tablice su sastavljene na temelju nediskontiranih novčanih odljeva po financijskim obvezama po najranijem datumu na koji se od Grupe može zatražiti plaćanje. U tablicu su uključeni novčani odljevi i po glavnici i po kamatama. Kod odljeva za kamate po promjenjivim stopama, nediskontirani iznos je izveden iz krivulja kamatnih stopa na kraju izvještajnog razdoblja. Ugovorno dospeljeće je određeno kao najraniji datum na koji se od Grupe može zatražiti plaćanje.

	Prosječna ponderirana efektivna kamatna stopa	Do 1 mj.	Od 1 do 3 mj.	Od 3 mj. do 1 g.	Od 1 do 5 g.	Preko 5 g.	Ukupno
<b>2014. godina</b>							
Beskamatne obveze		103.698	58.733	41.908	5.863	530	210.732
Kamatne obveze	5,90%	39.448	48.884	57.781	60.253	31.711	238.077
		<b>143.146</b>	<b>107.617</b>	<b>99.689</b>	<b>66.116</b>	<b>32.241</b>	<b>448.809</b>
<b>2013. godina</b>							
Beskamatne obveze		145.513	92.246	33.607	20.607	726	292.699
Kamatne obveze	6,67%	1.797	1.186	118.475	118.381	3.387	243.226
		<b>147.310</b>	<b>93.432</b>	<b>152.082</b>	<b>138.988</b>	<b>4.113</b>	<b>535.925</b>

## Bilješke uz konsolidirane financijske izvještaje (nastavak)

Za godinu završenu 31. prosinca 2014. godine.

(svi iznosi su izraženi u tisućama kuna)

### 35. FINANCIJSKI INSTRUMENTI I UPRAVLJANJE RIZICIMA (NASTAVAK)

#### Upravljanje rizikom likvidnosti (nastavak)

U idućoj tablici analizirano je preostalo razdoblje do ugovorenih dospijeća nederivacijskih financijske imovine Grupe. Tablica je sastavljena na temelju nediskontiranih novčanih priljeva po financijskim potraživanjima po najranijem datumu na koji Grupa može zatražiti plaćanje.

	Prosječna ponderirana efektivna kamatna stopa	Do 1 mj.	Od 1 do 3 mj.	Od 3 mj. do 1 g.	Od 1 do 5 g.	Preko 5 g.	Ukupno
<b>2014. godina</b>							
Beskamatna imovina		46.377	20.324	31.449	6.727	2.948	107.825
Kamatonosna imovina	4,50%	52	33.588	603	893	67	35.203
		<b>46.429</b>	<b>53.912</b>	<b>32.052</b>	<b>7.620</b>	<b>3.015</b>	<b>143.028</b>
<b>2013. godina</b>							
Beskamatna imovina		157.035	7.610	78.224	14.764	2.814	260.447
Kamatonosna imovina	2,50%	731	-	522	5.256	44	6.553
		<b>157.766</b>	<b>7.610</b>	<b>78.746</b>	<b>20.020</b>	<b>2.858</b>	<b>267.000</b>

## Bilješke uz konsolidirane financijske izvještaje (nastavak)

Za godinu završenu 31. prosinca 2014. godine.

(svi iznosi su izraženi u tisućama kuna)

### 35. FINANCIJSKI INSTRUMENTI I UPRAVLJANJE RIZICIMA (NASTAVAK)

#### Fer vrijednost financijskih instrumenata

Fer vrijednosti financijske imovine i financijskih obveza se određuje kako slijedi:

- fer vrijednost financijske imovine i financijskih obveza pod standardnim uvjetima i kojima se trguje na aktivnim likvidnim tržištima određuje se prema cijenama koje kotiraju na tržištu
- fer vrijednost ostale financijske imovine i ostalih financijskih obveza određuje se u skladu s modelima za određivanje cijena, a na temelju analize diskontiranih novčanih tokova koristeći cijene iz poznatih transakcija na tržištu i cijene koje se nude za slične instrumente

Na dan 31. prosinca 2013. iskazani iznosi novca, kratkoročnih depozita, potraživanja, kratkoročnih obveza, ukalkuliranih troškova, kratkoročnih pozajmica i ostalih financijskih instrumenata odgovaraju njihovoj tržišnoj vrijednosti, zbog kratkoročne prirode ovih sredstava i obveza.

#### Pokazatelji fer vrijednosti priznati u izvještaju o financijskom položaju

U idućoj tablici su analizirani financijski instrumenti koji su nakon prvog priznavanja svedeni na fer vrijednost, razvrstani u tri skupine ovisno o dostupnosti pokazatelja fer vrijednosti:

1. razina pokazatelja – pokazatelji fer vrijednosti su izvedeni iz (neusklađenih) cijena koje kotiraju na aktivnim tržištima za istovrsnu imovinu i istovrsne obveze
2. razina pokazatelja – pokazatelji fer vrijednosti su izvedeni iz drugih podataka o imovini ili obvezama koji nisu kotirane cijene iz 1. razine, bilo izravno (tj. kao cijene), bilo neizravno (tj. izvedeni su iz njihovih cijena)
3. razina pokazatelja – pokazatelji izvedeni primjenom metoda vrednovanja u kojima su kao ulazni podaci korišteni podaci o imovini ili obvezama koji se ne temelje na dostupnim tržišnim podacima

Bilješke uz konsolidirane financijske izvještaje (nastavak)

Za godinu završenu 31. prosinca 2014. godine.

(svi iznosi su izraženi u tisućama kuna)

**35. FINANCIJSKI INSTRUMENTI I UPRAVLJANJE RIZICIMA (NASTAVAK)**

**Pokazatelji fer vrijednosti priznati u izvještaju o financijskom položaju (nastavak)**

<b>31. prosinca 2014. godine</b>	<b>1. razina</b>	<b>2. razina</b>	<b>3. razina</b>	<b>Ukupno</b>
<i>Financijska imovina raspoloživa za prodaju</i>				
Ulaganja u obveznice	-	-	-	-
Ulaganja u dionice	-	-	546	546
<i>Financijska imovina koja se drži do dospjeća</i>				
Depoziti	-	-	-	-
<b>Ukupno</b>	<b>-</b>	<b>-</b>	<b>546</b>	<b>546</b>
<b>31. prosinca 2013. godine</b>	<b>1. razina</b>	<b>2. razina</b>	<b>3. razina</b>	<b>Ukupno</b>
<i>Financijska imovina raspoloživa za prodaju</i>				
Ulaganja u obveznice	-	-	1.348	1.348
Ulaganja u dionice	-	-	1.759	1.759
<i>Financijska imovina koja se drži do dospjeća</i>				
Depoziti	-	-	2.023	2.023
<b>Ukupno</b>	<b>-</b>	<b>-</b>	<b>5.130</b>	<b>5.130</b>



## Bilješke uz konsolidirane financijske izvještaje (nastavak)

Za godinu završenu 31. prosinca 2014. godine.

(svi iznosi su izraženi u tisućama kuna)

### 36. UGOVORNE I POTENCIJALNE OBVEZE

#### **Sudski sporovi**

Protiv Društva i ovisnih društava se vode razni sudski sporovi. U nastavku su opisani najznačajniji sudski sporovi u kojima su članice Grupe na strani tuženika. Za navedene sporove Grupa nema izvršenih rezerviranja budući da je, sukladno pravnim tumačenjima, ishod istih neizvjestan.

#### **Tužitelj ZRAK d.d., Sarajevo i Federacija Bosne i Hercegovine**

Ovaj postupak se vodi na Trgovačkom sudu u Slavonskom Brodu, broj predmeta P-175/07. Tužitelj je ZRAK d.d. Sarajevo i Federacija Bosne i Hercegovine, a tuženik u postupku je Đuro Đaković Specijalna vozila d.d. i Republika Hrvatska, Ministarstvo obrane. Tužba je podnesena dana 01. lipnja 2007. godine, a radi iznosa od 30.343 tisuće kuna vezano uz isporučenu robu, odnosno odgovarajuće proizvodne komponente za proizvodnju i opremu tenka M-84 prema specifikaciji utvrđenoj planom proizvodnje. Prvostupanjski sud je tužitelja ZRAK d.d. odbio s tužbom i tužbenim zahtjevom te se predmet nalazi po žalbi na rješavanju na Visokom trgovačkom sudu Republike Hrvatske.

#### **Tužitelj Bratstvo Holding d.d. i Federacija Bosne i Hercegovine**

Ovaj postupak se vodi na Trgovačkom sudu u Slavonskom Brodu, broj predmeta P-384/08. Tužitelj je Bratstvo Holding d.d. i Federacija Bosne i Hercegovine, a tuženik u postupku je Đuro Đaković Specijalna vozila d.d. i Republika Hrvatska Ministarstvo obrane. Tužba je podnesena dana 01. lipnja 2007. godine radi iznosa od 16.391 tisuće kuna vezano uz isporučenu robu, odnosno odgovarajuće proizvodne komponente za proizvodnju i opremu tenka M-84 prema specifikaciji utvrđenoj planom proizvodnje. Prvostupanjski sud je tužitelja Bratstvo Holding d.d. odbio s tužbom i tužbenim zahtjevom te se predmet nalazio na Visokom trgovačkom sudu Republike Hrvatske na rješavanju povodom žalbe do 01. veljače. 2013. godine kada je Visoki trgovački sud Republike Hrvatske ukinuo presudu Trgovačkog suda u Osijeku, stalna služba u Slavonskom Brodu i predmet vratio istom sudu na ponovno raspravljanje i odlučivanje.

## Odgovornost za konsolidirane financijske izvještaje

---

Sukladno Zakonu o računovodstvu Republike Hrvatske, Uprava matice Grupe je dužna pobrinuti se da za svaku financijsku godinu budu sastavljeni konsolidirani financijski izvještaji u skladu s Međunarodnim standardima financijskog izvještavanja (MSFI), koje je usvojila Europska Unija, tako da daju istinitu i objektivnu sliku financijskog stanja u društvu Đuro Đaković Holding d.d. i njegovim ovisnim društvima (u daljnjem tekstu: "Grupa"), kao i rezultate poslovanja Grupe za navedeno razdoblje.

Uprava opravdano očekuje da će Grupa u dogledno vrijeme raspolagati odgovarajućim resursima, te stoga pri sastavljanju konsolidiranih financijskih izvještaja i dalje usvaja načelo vremenske neograničenosti poslovanja.

Odgovornosti Uprave pri izradi konsolidiranih financijskih izvještaja obuhvaćaju sljedeće:

- odabir i dosljednu primjenu prikladnih računovodstvenih politika;
- davanje opravdanih i razboritih prosudbi i procjena;
- postupanje u skladu s važećim računovodstvenim standardima, uz objavljivanje i obrazloženje svih materijalno značajnih odstupanja u konsolidiranim financijskim izvještajima; te
- sastavljanje konsolidiranih financijskih izvještaja pod pretpostavkom vremenske neograničenosti poslovanja, osim ako pretpostavka da će Grupa nastaviti poslovati nije primjerena.

Uprava je odgovorna za vođenje odgovarajućih računovodstvenih evidencija, koje u svakom trenutku s opravdanom točnošću prikazuju financijski položaj Grupe. Također, Uprava je dužna pobrinuti se da konsolidirani financijski izvještaji budu u skladu sa Zakonom o računovodstvu. Pored toga, Uprava je odgovorna za čuvanje imovine Grupe te za poduzimanje opravdanih koraka za sprječavanje i otkrivanje prijevare i drugih nepravilnosti.

Potpisao za i u ime Uprave:

Tomislav Mazal

Predsjednik Uprave

ĐURO ĐAKOVIĆ  
HOLDING d.d.  
SLAV. BROD, Dr. M. Budaka 1  
2

ĐURO ĐAKOVIĆ Holding d.d.

Dr. Mile Budaka 1

35000 Slavonski Brod

Republika Hrvatska

30. travnja 2015. godine

## IZVJEŠTAJ NEOVISNOG REVIZORA (NASTAVAK)

### Mišljenje

Prema našem mišljenju, konsolidirani financijski izvještaji fer prezentiraju, u svim značajnim odrednicama, financijski položaj Grupe na dan 31. prosinca 2014. godine, njegovu financijsku uspješnost i njegove novčane tokove za tada završenu godinu u skladu s Međunarodnim standardima financijskog izvještavanja koje je usvojila Europska Unija.

Deloitte d.o.o.

 **Branislav Vrtačnik, Predsjednik Uprave i ovlašten revizor**



Zagreb, Republika Hrvatska

30. travnja 2015. godine

## Bilješke uz konsolidirane financijske izvještaje (nastavak)

Za godinu završenu 31. prosinca 2014. godine.

(svi iznosi su izraženi u tisućama kuna)

### 37. UGOVORNE I POTENCIJALNE OBEZE (NASTAVAK)

#### Garancije i jamstva za kredite

	2014.	2013.
Obveze po jamstvima za kredite	47.161	42.749
Obveze po garancijama za osiguranje avansnog plaćanja	29.185	37.735
	<b>76.346</b>	<b>80.484</b>

Matica i ovisna društva su korisnici garancija koje su unaprijed određene potpisanim ugovorima. Najveći dio navedenih garancija odnosi se na garancije za osiguranje avansnog plaćanja te na garancije za dobro izvršenje posla. Niti jedna od garancija u promatranim razdobljima nije naplaćena od strane banke.

Obveze po jamstvima za pojedine kredite se odnose na jamstvo matice prema bankama, a za kredite koje su primila ovisna društva.

### 38. DOGAĐAJI NAKON IZVJEŠTAJNOG DATUMA

Grupa nije imala značajnih događaja nakon izvještajnog datuma, a koji bi zahtijevali uskladu ili objavu u ovim konsolidiranim financijskim izvještajima.

### 39. ODOBRENJE UPRAVE ZA IZDAVANJE KONSOLIDIRANIH FINANCIJSKIH IZVJEŠTAJA

Konsolidirane financijske izvješta je usvojila Uprava Društva i odobrila njihovo izdavanje dana 30. travnja 2015. godine.

Polpisao u ime Uprave Društva dana 30. travnja 2015. godine

Tomislav Mezal  
Predsjednik Uprave:

  
„ĐURO ĐAKOVIĆ“  
HOLDING d.d.  
SLAV. BROD, Dr. M. Budaka 1  
2



## **20.2. Pro forma financijski podaci**

Izdavatelj nije izradio pro forma financijske podatke.

## **20.3. Financijski izvještaji**

Izdavatelj izrađuje vlastite i konsolidirane godišnje financijske izvještaje. U dijelu II - točka 20.1 Prospekta priloženi su godišnji revidirani konsolidirani financijski izvještaji za 2014., 2015. i 2016. godinu.

## **20.4. Revizija financijskih izvještaja koja čine povijesni prikaz podataka**

### **20.4.1. Izjava da su godišnje povijesne financijske informacije revidirane**

Povijesne godišnje financijske informacije Izdavatelja obuhvaćene ovim Prospektom su revidirane. Nije bilo ograničenja u izvješćima o reviziji povijesnih financijskih informacija obuhvaćenih ovim prospektom.

### **20.4.2. Naznaka ostalih podataka u Registracijskom dokumentu koji su revidirali revizori.**

Nema ostalih podataka u Registracijskom dokumentu koji su revidirali revizori.

### **20.4.3. Kad financijski podaci u registracijskom dokumentu nisu izvučeni iz revidiranih financijskih izvještaja izdavatelja, navesti izvor podataka i navesti da su podaci nerevidirani**

Svi financijski podaci koji se odnose na polugodišta nisu revidirani te ih je izradio sam Izdavatelj.

## **20.5. Starost posljednjih financijskih informacija**

Posljednje revidirane financijske informacije se odnose na 31.12.2016. godine.

Posljednje nerevidirane financijske informacije se odnose na 30.6.2017. godine.

## **20.6. Financijski podaci za razdoblje kraće od poslovne godine**

**20.6.1. Ukoliko je izdavatelj od datuma zadnjih revidiranih financijskih izvještaja objavio tromjesečne ili polugodišnje financijske izvještaje, mora ih uključiti u registracijski dokument. Ako su tromjesečni ili polugodišnji financijski izvještaji revidirani, potrebno je priložiti izvještaj o reviziji. Ako tromjesečni ili polugodišnji financijski izvještaji nisu revidirani, navesti tu činjenicu.**

Izdavatelj je objavio polugodišnje nerevidirane financijske izvještaje, za prvo polugodište 2017., koje je posljednji objavljeni izvještaj. Radi usporedbe, prikazani su i nerevidirani polugodišnji izvještaji za prethodne tri godine.

Tablica 54. Konsolidirana bilanca Izdavatelja

	(u 000 HRK)	30.06.2014.	30.06.2015.	30.06.2016.	30.06.2017.
<b>IMOVINA</b>					
<b>Dugotrajna imovina</b>		<b>221.756</b>	<b>255.947</b>	<b>273.611</b>	<b>386.867</b>
Nematerijalna imovina		25.749	25.109	25.715	16.339
Nekretnine, postrojenja i oprema		181.200	218.391	233.930	358.305
Ulaganja u nekretnine		24	83	3.604	3.511
Financijska imovina		3.844	2.587	2.059	1.871
Potraživanja		10.939	9.777	8.303	6.841
Odgođena porezna imovina		-	-	-	-
<b>Kratkotrajna imovina</b>		<b>242.482</b>	<b>279.500</b>	<b>318.597</b>	<b>302.963</b>
Zalihe		102.868	111.917	119.888	153.736
Potraživanja od kupaca		101.282	81.615	115.716	110.728
Financijska imovina		724	694	1.105	1.698
Ostala potraživanja		30.758	23.249	32.802	16.595
Novac i novčani ekvivalenti		6.850	62.025	49.086	20.206
<b>Obračunati prihodi i unaprijed plaćeni troškovi</b>		<b>2.377</b>	<b>8.365</b>	<b>6.556</b>	<b>2.816</b>
<b>KAPITAL I OBVEZE</b>					
<b>Kapital</b>		<b>36.910</b>	<b>30.399</b>	<b>(10.357)</b>	<b>73.780</b>
Temeljni kapital		258.965	151.934	151.934	151.934
Kapitalne rezerve		6.923	12.257	15.687	15.687
Ostale rezerve		-	-	-	467
Revalorizacijske rezerve		-	-	-	105.719
Zadržana dobit ili preneseni gubitak		(185.460)	(91.618)	(162.035)	(197.121)
Dobit/gubitak tekuće godine		(36.076)	(33.315)	(10.889)	2.092
Manjinski interes		(7.442)	(8.857)	(5.054)	(4.998)
<b>Dugoročne obveze</b>		<b>160.710</b>	<b>224.064</b>	<b>260.640</b>	<b>227.759</b>
Obveze po kreditima		129.233	194.685	237.986	190.171
Obveze po vrijednosnim papirima		-	-	-	-
Rezerviranja		17.394	15.894	10.981	4.955
Odgođene porezne obveze		-	-	-	23.206
Ostale dugoročne obveze		14.083	13.485	11.673	9.427
<b>Kratkoročne obveze</b>		<b>245.486</b>	<b>272.975</b>	<b>323.246</b>	<b>381.034</b>
Obveze po kreditima i pozajmicama		87.338	86.057	109.711	160.377
Obveze po dobavljačima		126.134	129.770	139.917	160.323
Obveza za primljene predujmove		15.685	43.512	63.317	44.888
Ostale kratkoročne obveze		16.329	13.636	10.301	15.446
<b>Odgođeno plaćanje troškova i prihod budućeg razdoblja</b>		<b>23.509</b>	<b>16.374</b>	<b>25.235</b>	<b>10.073</b>



Izvor: Nerevidirani konsolidirani financijski izvještaji Izdavatelja za prvo polugodište 2014., 2015., 2016. i 2017.

**Tablica 55. Konsolidirani račun dobiti i gubitka Izdavatelja / Konsolidirani izvještaj o sveobuhvatnoj dobiti Izdavatelja**

	(u 000 HRK)	I - VI 2014.	I - VI 2015.	I - VI 2016.	I - VI 2017.
<b>Poslovni prihodi</b>		<b>193.905</b>	<b>176.945</b>	<b>271.246</b>	<b>246.991</b>
Troškovi materijala, sirovina i usluga		123.815	117.141	170.518	160.204
Troškovi osoblja		58.031	52.600	45.652	53.349
Ostali troškovi poslovanja		34.973	24.243	47.198	15.253
Amortizacija		9.279	9.395	11.231	13.249
Rezerviranja za troškove i rizike		-	1.205	-	-
Vrijednosna usklađenja		19	3	2	340
<b>Rezultat iz redovnog poslovanja</b>		<b>(32.212)</b>	<b>(27.642)</b>	<b>(3.356)</b>	<b>4.596</b>
Financijski prihodi		1.066	815	886	7.510
Financijski rashodi		5.261	7.133	8.383	9.761
<b>Rezultat iz financijskog poslovanja</b>		<b>(4.195)</b>	<b>(6.318)</b>	<b>(7.497)</b>	<b>(2.251)</b>
<b>Dobit/gubitak prije oporezivanja</b>		<b>(36.407)</b>	<b>(33.960)</b>	<b>(10.853)</b>	<b>2.345</b>
Porez na dobit		-	-	-	-
<b>Dobit/gubitak nakon oporezivanja</b>		<b>(36.407)</b>	<b>(33.960)</b>	<b>(10.853)</b>	<b>2.345</b>
<b>Manjinski dio</b>					
<b>Dobit/gubitak tekuće godine</b>		<b>(36.407)</b>	<b>(33.960)</b>	<b>(10.853)</b>	<b>2.345</b>
<b>EBITDA</b>		<b>(22.933)</b>	<b>(18.247)</b>	<b>7.875</b>	<b>17.845</b>
<i>EBITDA marža (%)</i>		<i>(11,8%)</i>	<i>(10,3%)</i>	<i>2,9%</i>	<i>7,2%</i>
<b>EBIT</b>		<b>(32.212)</b>	<b>(27.642)</b>	<b>(3.356)</b>	<b>4.596</b>
<i>EBIT marža (%)</i>		<i>(16,6%)</i>	<i>(15,6%)</i>	<i>(1,2%)</i>	<i>1,9%</i>
<i>NETO profitna marža (%)</i>		<i>(18,8%)</i>	<i>(19,2%)</i>	<i>(4,0%)</i>	<i>0,9%</i>

Izvor: Nerevidirani konsolidirani financijski izvještaji Izdavatelja za prvo polugodište 2014., 2015., 2016. i 2017.

**Tablica 56. Konsolidirani izvještaj o novčanom toku Izdavatelja**

	(u 000 HRK)	I - VI 2014.	I - VI 2015.	I - VI 2016.	I - VI 2017.
Dobit prije poreza		(36.407)	(33.960)	(10.853)	2.345
Amortizacija		9.279	9.395	11.231	13.249

Povećanja kratkoročnih obveza		12.664	74.869	19.056
Smanjenje kratkotrajnih potraživanja				
Smanjenje zaliha	3.073	1.181		
Ostalo povećanje novčanog tijeka				
<b>Ukupno povećanje novčanog tijeka od poslovnih aktivnosti</b>	<b>(24.055)</b>	<b>(10.720)</b>	<b>75.247</b>	<b>34.650</b>
Smanjenje kratkoročnih obveza	116.601			
Povećanje kratkotrajnih potraživanja	11.134	54.040	68.505	24.314
Povećanja zaliha			21.853	25.861
Ostalo smanjenje novčanog tijeka	1.694	2.353	7.793	909
<b>Ukupno smanjenje novčanog tijeka od poslovnih aktivnosti</b>	<b>129.429</b>	<b>56.393</b>	<b>98.151</b>	<b>51.084</b>
<b>NETO NOVČANI TIJEK IZ POSLOVNIH AKTIVNOSTI</b>	<b>(153.484)</b>	<b>(67.113)</b>	<b>(22.904)</b>	<b>(16.434)</b>
Novčani primici od prodaje dugotrajne materijalne i nematerijalne imovine		7.937	246	60
Novčani primici od prodaje vlasničkih i dužničkih instrumenata				
Novčani primici od kamata	1.240	128	1	
Ostali novčani primici od investicijskih aktivnosti				
<b>Ukupno novčani primici od investicijskih aktivnosti</b>	<b>1.240</b>	<b>8.065</b>	<b>247</b>	<b>60</b>
Novčani izdaci za kupnju dugotrajne materijalne i nematerijalne imovine	5.126	24.953	9.741	6.081
Novčani izdaci za stjecanje vlasničkih i dužničkih financijskih instrumenata				
Ostali novčani izdaci od investicijskih aktivnosti				
<b>Ukupno novčani izdaci od investicijskih aktivnosti</b>	<b>5.126</b>	<b>24.953</b>	<b>9.741</b>	<b>6.081</b>
<b>NETO NOVČANI TIJEK IZ INVESTICIJSKIH AKTIVNOSTI</b>	<b>(3.886)</b>	<b>(16.888)</b>	<b>(9.494)</b>	<b>(6.021)</b>
Novčani primici od izdavanja vlasničkih i dužničkih financijskih instrumenata				
Novčani primici od glavnice kredita	96.431	112.210	100.532	135.678
Ostali primici od financijske aktivnosti	90		114	84
<b>Ukupno novčani primici od financijske aktivnosti</b>	<b>96.521</b>	<b>112.210</b>	<b>100.646</b>	<b>135.762</b>
Novčani izdaci za otplatu glavnice kredita	32.799	17.567	56.172	119.034
Novčani izdaci za financijski najam	187	1.856	24	8
Ostali izdaci od financijske aktivnosti	42.682		400	
<b>Ukupno novčani izdaci od financijske aktivnosti</b>	<b>75.668</b>	<b>19.423</b>	<b>56.596</b>	<b>119.042</b>
<b>NETO NOVČANI TIJEK IZ FINACIJSKIH AKTIVNOSTI</b>	<b>20.853</b>	<b>92.787</b>	<b>44.050</b>	<b>16.720</b>
<b>ČISTI NOVČANI TIJEK</b>	<b>(136.517)</b>	<b>8.786</b>	<b>11.652</b>	<b>(5.735)</b>

Izvor: Nerevidirani konsolidirani financijski izvještaji Izdavatelja za prvo polugodište 2014., 2015., 2016. i 2017.

Tablica 57. Konsolidirani izvještaj o promjenama kapitala Izdavatelja

(u 000 HRK)	I - VI 2014.	I - VI 2015.	I - VI 2016.	I - VI 2017.
-------------	--------------	--------------	--------------	--------------

Upisani kapital	258.965	151.934	151.934	151.934
Kapitalne rezerve	6.923	12.257	15.687	15.687
Rezerve iz dobiti				
Ostale rezerve				467
Zadržana dobit ili preneseni gubitak	(185.460)	(91.618)	(162.035)	(197.121)
Dobit ili gubitak tekuće godine	(43.518)	(42.172)	(15.943)	(2.906)
Revalorizacija dugotrajne materijalne imovine				105.719
Revalorizacija nematerijalne imovine				
Revalorizacija financijske imovine raspoložive za prodaju				
Ostala revalorizacija				
<b>Ukupno kapital i rezerve</b>	<b>36.910</b>	<b>30.399</b>	<b>(10.357)</b>	<b>73.780</b>
Tečajne razlike s naslova neto ulaganja u inozemno poslovanje				
Tekući i odgođeni porezi (dio)				
Zaštita novčanog tijeka				
Primjena računovodstvenih politika				
Ispravak značajnih pogrešaka prethodnog razdoblja				
Ostale promjene kapitala	(43.518)	(42.172)	(15.943)	(2.906)
<b>Ukupno povećanje ili smanjenje kapitala</b>	<b>(43.518)</b>	<b>(42.172)</b>	<b>(15.943)</b>	<b>(2.906)</b>
Pripisano imateljima kapitala matice	44.352	39.256	(5.303)	78.778
Pripisano manjinskom interesu	(7.442)	(8.857)	(5.054)	(4.998)

Izvor: Nerevidirani konsolidirani financijski izvještaji Izdavatelja za prvo polugodište 2014., 2015., 2016. i 2017.

**20.6.2. Ako je datum Registracijskog dokumenta kasniji od devet mjeseci nakon završetka posljednje revidirane poslovne godine, mora sadržavati financijske izvještaje koji mogu biti nerevidirani (u tom slučaju tu je činjenicu potrebno navesti), a koji obuhvaćaju najmanje prvih šest mjeseci poslovne godine.**

Izdavatelj je prikazao nerevidirane financijske izvještaje za prvih šest mjeseci tekuće poslovne godine.

## **20.7. Politika isplate dividendi**

Izdavatelj nema usvojenu politiku isplate dividendi.

### 20.7.1. Iznos dividende po dionici za svaku financijsku godinu u razdoblju koje obuhvaćaju povijesne financijske informacije

U razdoblju obuhvaćenom povijesnim financijskim informacijama Izdavatelj nije isplaćivao dividendu.

### 20.8. Sudski, upravni i arbitražni postupci

Izdavatelj, odnosno članice Grupacije, stranke su u slijedećim upravnim, sudskim odnosno arbitražnim postupcima koji bi mogli imati značajan učinak na financijski položaj ili profitabilnost Izdavatelja i/ili Grupacije.

Tablica 58. Pregled upravnih, sudskih ili arbitražnih postupaka

Sud	Vrsta postupka	Sudski broj	Godina pokretanja spora	Tužitelj	Tuženik	Osnova tužbenog zahtjeva	Vrijednost predmeta spora
Vrhovni sud RH	Parnični	P-114/13	2007.	Bratstvo Holding d.d., BiH i drugi	Đuro Đaković Specijalna vozila d.d.	Tužba zbog neplaćenih računa.	3.013.063 USD
Vrhovni sud RH	Parnični	P-108/11	2007.	Zrak d.o.o., BiH i drugi	Đuro Đaković Specijalna vozila d.d.	Tužba zbog neplaćenih računa.	5.577.714,60 USD
Trgovački sud u Zagrebu	Parnični	P-8341/11	2010.	TIS commerce d.o.o.	Đuro Đaković Industrijska Rješenja d.d.	Tužba zbog isplate i prijedlog za osiguranje novčane tražbine.	3.982.073,27 HRK
Trgovački sud u Zagrebu	Parnični	Povr-2682/11	2011.	Đuro Đaković Industrijska Rješenja d.d.	TIS commerce d.o.o.	Isplate	3.319.258,81 HRK

Općinski sudu Slavonskom Brodu	Parnični	P-681/15	2008.	INA d.d.	III tuženi – Đuro Đaković Grupa d.d.	Utvrđenje prava suvlasništva.	5.000.000,00 HRK
Trgovački sud u Osijeku Stalna služba u Slavonskom Brodu	Parnični	Povrv-934/13	2013.	Prvi faktor d.o.o. u likvidaciji	I tuženi – Đuro Đaković Grupa d.d.	Isplata	2.000.000,00 HRK
Trgovački sud u Zagrebu	Parnični	PŽ-4089/15	2015.	Đuro Đaković Grupa d.d.	JADRANSKI NAFTOVOD d.d.	Prijedlog radi osiguranja novčane tražbine Privremena mjera	22.192.071,63 HRK
Trgovački sud u Zagrebu	Parnični	P-950/2015	2015.	Đuro Đaković Grupa d.d.	JADRANSKI NAFTOVOD d.d.	Tužba radi utvrđenja	22.192.071,63 HRK
Trgovački sud u Zagrebu	Predstečajni	St-1504/17	2017.	Đuro Đaković Industrijska Rješenja d.d.	Viadukt d.d.	Prijava nenaplaćenog potraživanja	13.063.863,26 HRK (glavnica) 925.832,97 HRK (kamate)
Trgovački sud u Zagrebu	Ovršni	Povrv-1394/15	2015.	Đuro Đaković Industrijska Rješenja d.d.	SG GRADITELJST VO	Naplata potraživanja	13.991.371,74 HRK
Trgovački sud u Osijeku Stalna služba u Slavonskom Brodu	Parnični	Povrv-225/2012	2012.	CENTAR BANKA d.d. „u stečaju“	Đuro Đaković Industrijska Rješenja d.d.	Isplata novčane tražbine	1.107.000,00 HRK
Trgovački sud u Osijeku Stalna služba u Slavonskom Brodu	Parnični	Povrv-367/2013	2013.	CENTAR BANKA d.d. „u stečaju“	Đuro Đaković Industrijska Rješenja d.d.	Isplata novčane tražbine	1.104.370,64 HRK

Trgovački sud u Osijeku Stalna služba u Slavonskom Brodu	Parnični	Povrv-1390/2012	2012.	HOREX TRADE d.o.o.	Đuro Đaković Industrijska Rješenja d.d.	Isplata novčane tražbine	1.321.064,00 HRK
Trgovački sud u Osijeku Stalna služba u Slavonskom Brodu	Parnični	P-1019/2013	2013.	STROJOPRO MET d.o.o.	Đuro Đaković Industrijska Rješenja d.d.	Isplata novčane tražbine	1.215.514,43 HRK
Trgovački sud u Osijeku Stalna služba u Slavonskom Brodu	Parnični	P-376/2013	2013.	TPK-ARMATURA d.o.o.	Đuro Đaković Industrijska Rješenja d.d.	Naknada štete	1.120.000,00 HRK
Općinski sud u Slavonskom Brodu	Parnični	Ovr-977/06	1998.	Đuro Đaković Grupa d.d.	Petroks d.o.o. i dr.	Isplate	1.159.250,37 HRK
Trgovački sud u Zagrebu	Parnični	P-4856/2012	2012.	Đuro Đaković Grupa d.d.	GAMONT d.o.o. u stečaju	Naknada štete i raskid ugovora	6.578.500,96 HRK

*Izvor: Izdavatelj*

Društva Grupacije izvršila su odgovarajuće rezervacije za neke od ovih sporova, dok za sporove za koje je procijenjeno da neće proizaći značajan učinak na financijski položaj ili profitabilnost, rezervacija nije izvršena.

## 20.9. Značajna promjena financijskog ili tržišnog položaja izdavatelja

U razdoblju nakon 01.07.2017. godine nije bilo značajnih promjena financijskog ili tržišnog položaja izdavatelja.

## **21. DODATNE INFORMACIJE**

### **21.1. Temeljni kapital**

#### **21.1.1. Iznos temeljnog kapitala i broj dionica**

Temeljni kapital Izdavatelja na datum Prospekta iznosi 203.064.600,00 HRK, a sastoji se od 10.153.230 redovnih dionica na ime, svaka nominalne vrijednosti 20,00 HRK. Sve dionice Društva su uplaćene u cijelosti.

Statut Izdavatelja u članku 67. sadrži odredbe o odobrenom temeljnom kapitalu kojima se pod određenim uvjetima Uprava Izdavatelja ovlašćuje da donese odluku o povećanju temeljnog kapitala izdavanjem novih dionica te se za sve dodatne informacije o tome upućuje na točku 21.1.5. Registracijskog dokumenta.

U Izdavatelju nije bilo usklađenja broja dionica u opticaju od dana 1.1.2017.

#### **21.1.2. Ako postoje dionice koje ne predstavljaju kapital, treba navesti broj i glavna obilježja takvih dionica**

Ne postoje dionice Izdavatelja koje ne predstavljaju kapital.

#### **21.1.3. Broj, knjigovodstvena vrijednost i nominalna vrijednost vlastitih dionica izdavatelja ili dionice koje u ime Izdavatelja drže društva kćeri izdavatelja i njihov udio u temeljnom kapitalu izdavatelja.**

Izdavatelj ima 46.993 vlastitih dionica, ukupne nominalne vrijednosti 939.860,00 HRK što čini udio od 0,46% u temeljnom kapitalu Izdavatelja. Navedene vlastite dionice imaju knjigovodstvenu vrijednost od 939,860,00 HRK.

Društva kćeri Izdavatelja na datum ovog Prospekta ne drže u ime Izdavatelja dionice Izdavatelja.

#### **21.1.4 Zamjenjivi vrijednosni papiri**

Izdavatelj nije izdao zamjenjive vrijednosne papire koji daju pravo na stjecanje dionica Izdavatelja.

**21.1.5. Informacije i uvjeti o svim pravima i/ili obvezama u vezi sa stjecanjem odobrenog, ali neupisanog kapitala ili obveza za povećanje kapitala. Postojanje bilo kakve odluke ili obveze Izdavatelja u svezi s davanjem prava prvenstva pri budućim povećanjima temeljnog kapitala.**

Temeljem odredbe čl. 65. Statuta i čl. 308. Zakona o trgovačkim društvima, dioničari Izdavatelja imaju pravo prvokupa novih dionica proporcionalno udjelu u dosadašnjem kapitalu.

Članak 67. Statuta određuje da je Uprava Izdavatelja ovlaštena donijeti odluku o povećanju temeljnog kapitala Izdavatelja izdavanjem novih dionica uz uplate uloga u novcu i to jednokratno ili u više navrata, s time da se temeljni kapital može povećati najviše za ukupni nominalni iznos od 50.000.000,00 HRK.

Odlukom o povećanju temeljnog kapitala Uprava je ovlaštena pobliže regulirati uvjete za upis, uplatu i izdavanje dionica, s tim da će dionice imati nominalni iznos kao i sve ostale redovne dionice Izdavatelja, te davati ista prava kao i sve ostale redovne dionice Izdavatelja. Nove dionice se mogu izdati samo uz prethodnu suglasnost Nadzornog odbora.

Ovlaštenje Uprave vrijedi 5 godina od upisa izmjene Statuta u sudski registar, a Nadzorni odbor je ovlašten uskladiti odredbe statuta s promjenama koje su posljedica takvog povećanja temeljnog kapitala izdavanjem novih dionica.

Ne postoji obveza za povećanje temeljnog kapitala Izdavatelja.

**21.1.6. Informacije o broju i postotku dionica za koje su izdane izvedenice.**

Izdavatelj i članovi Grupe nemaju kapital koji je predmet opcija ili je dogovoreno, uvjetno ili bezuvjetno, da će biti predmet opcija.

**21.1.7. Povijesni pregled promjena u iznosu temeljnog kapitala**

Odlukom Glavne Skupštine od 12.07.2000. godine o pojednostavljenom smanjenju temeljnog kapitala društva, temeljni kapital smanjen je sa iznosa 788.247.000,00 HRK za iznos 262.749.000,00 HRK na iznos 525.498.000,00 HRK i to smanjenjem vrijednosti svake dionice sa iznosa od 300,00 HRK na iznos 200,00 HRK.

Odlukom Glavne Skupštine od 30.08.2005. godine temeljni kapital je povećan sa iznosa od 525.498.000,00 HRK za iznos od 121.915.600,00 HRK na iznos od 647.413.600,00 HRK. Temeljni kapital povećan je izdavanjem 609.578 novih redovnih dionica na ime serije „B“ nominalne vrijednosti jedne dionice od 200,00 HRK a koje je temeljem Ugovora o ulaganju prava (tražbina) u vlasnički ulog upisala Republika Hrvatska, Ministarstvo financija. O pretvaranju potraživanja sačinjeno je revizorsko izvješće.

Odlukom Glavne skupštine od 30.11.2005. godine temeljni kapital Izdavatelja pojednostavljeno je smanjen radi pokrića gubitaka iz prethodnih poslovnih godina i to: sa



iznosa od 647.413.600,00 HRK za iznos od 323.706.800,00 HRK na iznos od 323.706.800,00 HRK i to smanjenjem nominalne vrijednosti jedne dionice sa iznosa od 200,00 HRK na iznos od 100,00 HRK. Temeljni kapital sastoji se od 3.237.068 dionica nominalne vrijednosti jedne dionice od 100,00 kuna od čega 2.627.490 dionica serije „A“ i 609.578 dionica serije „B“.

Na Glavnoj skupštini Društva održanoj 28.08.2013. godine donesena je Odluka o pojednostavljenom smanjenju temeljnog kapitala radi pokrića gubitaka te prijenosa sredstava u rezerve kapitala i zakonske rezerve. Temeljni kapital pojednostavljeno je smanjen s iznosa od 323.706.800,00 HRK za iznos od 64.741.360,00 HRK na iznos od 258.965.440,00 HRK. Temeljni kapital je pojednostavljeno smanjen umanjnjem nominalnog iznosa dionice i to tako da se nominalni iznos svake dionice u iznosu od 100,00 HRK smanjio za iznos od 20,00 HRK na iznos od 80,00 HRK po dionici. Temeljni kapital je pojednostavljeno smanjen radi pokrića gubitka Društva od 57.817.925,00 HRK, a iznos od 6.923.435,00 HRK prenosi se u rezerve kapitala i zakonske rezerve Društva. Temeljni kapital se sastoji od 3.237.068 dionica i to 2.627.490 redovnih dionica serije „A“ i 609.578 redovnih dionica serije „B“, svaka nominalne vrijednosti od 80,00 HRK.

Na Glavnoj skupštini Društva održanoj 03.07.2014. godine donesena je Odluka o pojednostavljenom smanjenju temeljnog kapitala radi pokrića gubitaka te prijenosa sredstava u rezerve kapitala i zakonske rezerve. Temeljni kapital pojednostavljeno je smanjen s iznosa od 258.965.440,00 HRK za iznos od 194.224.080,00 HRK na iznos od 64.741.360,00 HRK. Temeljni kapital je pojednostavljeno smanjen umanjnjem nominalnog iznosa dionice i to tako da se nominalni iznos svake dionice u iznosu od 80,00 HRK smanjio za iznos od 60,00 HRK na iznos od 20,00 HRK po dionici. Temeljni kapital je pojednostavljeno smanjen radi pokrića gubitka Društva od 181.967.045,00 HRK, a iznos od 12.257.035,00 HRK prenosi se u rezerve kapitala i zakonske rezerve Društva. Temeljni kapital se sastoji od 3.237.068 dionica i to 2.627.490 redovnih dionica serije „A“ i 609.578 redovnih dionica serije „B“, svaka nominalne vrijednosti od 20,00 HRK.

Na temelju odluke Glavne skupštine od 3.7.2014. godine temeljni je kapital povećan s iznosa od 64.741.360,00 kuna za iznos od 87.192.320,00 kuna na iznos od 151.933.680,00 kuna, izdavanjem i upisom 4.359.616 novih dionica nominalne vrijednosti 20,00 kuna.

Na temelju odluke Glavne skupštine od 30.6.2017. godine temeljni je kapital povećan s iznosa od 151.933.680,00 kuna za iznos od 51.130.920,00 kuna na iznos od 203.064.600,00 kuna, izdavanjem i upisom 2.556.546 novih dionica nominalne vrijednosti 20,00 kuna.

Na Glavnoj skupštini Društva održanoj 21.9.2017. godine među ostalim je donesena odluka o povećanju temeljnog kapitala s iznosa od 203.064.600 HRK za iznos od 250.000.000 HRK na iznos od 453.064.600 HRK izdavanjem 12.500.000 novih redovnih dionica na ime, pojedinačne nominalne vrijednosti 20,00 HRK, uz korištenje iznimke od prethodne objave prospekta u svezi ponude vrijednosnih papira iz članka 351. stavak 1. točka 3. Zakona o tržištu kapitala, odluka o potpunom isključenju prava prvenstva postojećih dioničara pri upisu novih dionica sukladno članku 308. stavak 4. Zakona o trgovačkim društvima te odluka o davanju odobrenja za stjecanje dionica bez obveze objavljivanja ponude za preuzimanje. Ova dokapitalizacija je u tijeku te nije moguće predvidjeti hoće li rezultirati povećanjem temeljnog kapitala Izdavatelja.

## **21.2.Statut društva**

### **21.2.1. Opis djelatnosti izdavatelja**

Predmet poslovanja Izdavatelja određen je člankom 11. Statuta.

Predmet poslovanja Izdavatelja su sljedeće djelatnosti:

- Upravljanje holding-društvima,
- Promet naoružanja i vojne opreme,
- Osiguranje i zaštita proizvodnje i prometa naoružanja i vojne opreme,
- Izvoz i uvoz robe vojne namjene i nevojnih ubojitih sredstava,
- Usluge koje se odnose na robu i vojne namjene,
- Sklapanje ugovora o proizvodnji naoružanja i vojne opreme za potrebe izvoza,
- Marketing i istraživanja inozemnih tržišta radi izvoza naoružanja i vojne opreme,
- Konzalting i posredovanje u području proizvodnje i prometa naoružanja,
- Logističke usluge, opskrba, održavanje, transport, posredovanje i carinsko otpremništvo,
- Zajedničko ulaganje i osnivanje poduzeća u inozemstvu, kupnja i prodaja know-how, licenci i patenata,
- Poslovanje nekretninama,
- Posredovanje u prometu nekretninama,
- Arhitektonske djelatnosti i inženjerstvo te s njima povezano tehničko savjetovanje
- Izrada tehničkih elaborata za etažnu uknjižbu stanova, lokala i ostalih nekretnina,
- Građenje, projektiranje i nadzor,
- Prekrcaj tereta, skladištenje robe i ostale prateće djelatnosti u prometu,
- Kupnja i prodaja robe,
- Obavljanje trgovačkog posredovanja na domaćem i inozemnom tržištu,
- Pripremanje hrane i pružanje usluga prehrane,
- Iznajmljivanje uredskih strojeva i opreme,
- Računovodstveni i knjigovodstveni poslovi,
- Poslovi promidžbe (reklama i propaganda),
- Pružanje usluga parkiranja na vlastitom parkiralištu uz naplatu,
- Poslovi humanitarnog razminiranja.

Članak 12. Statuta Izdavatelja određuje da će Društvo obavljati i poslove vanjskotrgovinskog poslovanja:

- Uvoz i izvoz,
- Zajedničko ulaganje i osnivanje poduzeća u inozemstvu, kupnja i prodaja know-how, licenci i patenata itd.,
- Trgovina na veliko i malo prehrambenim i neprehrambenim proizvodima osim naoružanja, streljiva i lijekova.

#### **21.2.2. Kratki prikaz odredaba Statuta o Upravi i Nadzornom odboru Društva kao i mogućih drugih akata koji se odnose na članove upravnih, rukovodećih i nadzornih tijela**

U člancima 34. do 53. Statuta nalaze se odredbe o Upravi i Nadzornom odboru Izdavatelja, i to:

- člankom 34. Statuta određeno je da su organi društva Izdavatelja Uprava, Nadzorni odbor i Glavna Skupština.
- članak 35. propisuje da Upravu društva imenuje Nadzorni odbor na vrijeme do 5 godina, a sastoji se od 3 člana, od kojih je jedan predsjednik. Također ovisno o okolnostima tijekom mandata Uprava se može sastojati i od manje članova o čemu odluku donosi Nadzorni odbor.
- članak 36. propisuje koje uvjete moraju ispunjavati članovi Uprave
- članak 36.a određuje da Upravu imenuje Nadzorni odbor te da prilikom imenovanja određuje predsjednika
- članak 37. određuje postupanje u slučaju da se tijekom trajanja mandata Uprave pojavi zakonska smetnja za imenovanje ili se naknadno utvrdi da član Uprave nije udovoljavao uvjetima određenim Statutom ili u slučaju da mandat člana Uprave prestane iz drugog razloga te postupanje u slučaju da se navedeno pojavi u odnosu na osobu koja obnaša dužnost Predsjednika Uprave.
- članak 38. propisuje da Nadzorni odbor s predsjednikom i članovima Uprave sklapa ugovore o zaposlenju, pravima, obvezama i plaći
- članak 39. uređuje nadležnost i ovlasti Uprave
- članak 39.a određuje podnošenje godišnjih financijskih izvješća i izvješća o stanju Društva te prijedlog o raspodjeli dobiti
- članak 40. određuje radnje i poslove koje Uprava može poduzimati samo uz prethodnu suglasnost Nadzornog odbora
- članak 41. propisuje odgovornost Uprave za štetu

- članak 42. određuje način zastupanja, pri čemu određuje da Uprava i predsjednik Uprave zastupaju Društvo pojedinačno i neograničeno te da Uprava može dati pisanu punomoć drugoj osobi za sklapanje ugovora i poduzimanje pravnih radnji
- članak 42.a propisuje da Uprava donosi Poslovnik o radu većinom glasova, kao i da odluke donosi većinom glasova
- članak 43. uređuje opoziv člana Uprave, načela za primanja, zabranu konkurencije i davanje kredita članu Uprave te ostavku člana Uprave,
- članak 44. određuje sastav i izbor članova Nadzornog odbora, pri čemu je određeno da Nadzorni odbor ima 7 članova, od kojih su 5 izabranih, a 2 imenovana. Jednog člana imenuje Hrvatski fond za privatizaciju, a jednog radnici sukladno Zakonu o radu. Mandat članova Nadzornog odbora traje najviše 4 godine.
- članak 45. propisuje da ako u Nadzornom odboru nedostaje potreban broj članova da bi se mogle donijeti odluke, primjenjuje se članak 257. Zakona o trgovačkim društvima
- članak 46. uređuje opoziv i ostavku članova Nadzornog odbora, pri čemu odluku o opozivu donosi Glavna skupština  $\frac{3}{4}$  većinom danih glasova.
- članak 47. određuje tko može biti izabran za člana Nadzornog odbora
- članak 48. određuje nadležnosti Nadzornog odbora
- članak 49. određuje nadležnosti Nadzornog odbora koje se odnose na nadziranje i izvješćivanje
- članak 50. propisuje da se Nadzorni odbor saziva u pravilu tromjesečno, a obvezno polugodišnje
- članak 51. propisuje način donošenja odluka Nadzornog odbora
- članak 52. upućuje da se na način rada, odgovornost za štetu, davanje kredita članovima Nadzornog odbora, ugovore s članovima Nadzornog odbora primjenjuju odredbe Zakona o trgovačkim društvima.
- članak 53. uređuje pravo na nagradu članova Nadzornog odbora, o čemu odlučuje Glavna skupština.

Potpuni tekst Statuta Izdavatelja od 22.08.2017. godine, upisan je u sudski registar Trgovačkog suda u Osijeku Stalna služba u Slavonskom Brodu 25.08.2017. godine.

U pojedinim društvima unutar Đuro Đaković Grupacije na snazi su i interni akti koji se odnose na članove upravnih, rukovodećih i nadzornih tijela (dalje kao: „Interni akti“).

U društvu Đuro Đaković Grupa d.d. su na snazi Interni akti naziva Poslovnik o radu Uprave (od 20.06.2013.) i Poslovnik o radu Nadzornog odbora (od 13.07.2012.). U društvu Đuro

Đaković Specijalna vozila d.d. na snazi je Poslovnik o radu Nadzornog odbora od 6.9.2016. godine.

U nastavku iznosimo kratki pregled relevantnih odredbi spomenutih akata.

Naziv Internog akta: **Poslovnik o radu Uprave, Slavonski Brod, 20. lipnja 2013.**

na snazi u: Đuro Đaković Grupa d.d

kratki pregled relevantnih odredbi:

- članak 2. propisuje da odredbe Poslovnika moraju biti sukladne odredbama Zakona i Statuta Društva,
- članak 3. propisuje da Uprava društva imenuje izvršne potpredsjednike poslovnih područja i direktore funkcija koji su odgovorni za provedbu odluka Uprave te postavljenih planova,
- članak 4. propisuje da Predsjednik Uprave organizira i koordinira rad svih članova Uprave,
- članak 8. nabraja poslove o kojima, uz ostalo, na svojim sjednicama odlučuje Uprava,
- članak 8. propisuje da Uprava sudjeluje u planiranju, odlučivanju, nadzoru poslovanja u vlasništvu Đure Đaković Grupe kroz predstavnike koje svojom odlukom imenuje u tijela navedenih društava,
- članak 10. utvrđuje da se sjednice Uprave održavaju tjedno, kvartalno i godišnje, a u članku 11. utvrđuje se sjedište društva kao uobičajeno mjesto održavanja sjednica,
- članak 19. propisuje da je za održavanje sjednice Uprave potreban kvorum, odnosno nazočnost natpolovičnog broja svih članova Uprave koji sjednici moraju biti prisutni osobno, a iznimno telefonom ili elektronskim putem,
- članak 23. propisuje da su svi povjerljivi podaci koje član Uprave sazna tijekom obavljanje svoje dužnosti u Društvu poslovna tajna,
- članak 24. utvrđuje način glasovanja za odluke Uprave te utvrđuje da se odluke iz djelokruga Uprave donose običnom većinom glasova prisutnih članova, dok se određeni taksativno navedeni broj odluka donosi jednoglasno (donošenje poslovnika, usvajanje plana poslovanja na tjednoj, kvartalnoj i godišnjoj razini, imenovanje prokurista i trgovačkog punomoćnika i poslovi koje će pojedini članovi Uprave obavljati samostalno kao i određivanje tih članova),

- članak 25. utvrđuje da Uprava može donositi odluke i bez održavanja sjednice, u sklopu konzultacije članova, ako ni jedan od članova Uprave ne zahtijeva održavanje sjednice, odnosno ne protivi se donošenju odluke putem konzultacije,
- članci 34. do 38. detaljno nabrajaju poslove koje unutar društva obavlja predsjednik Uprave te pojedini članovi,
- članak 41. propisuje da predsjednik Uprave i svaki član Uprave zastupaju Društvo samostalno i pojedinačno.

Naziv Internog akta: **Poslovnik o radu Nadzornog odbora, Slavonski Brod, 13. srpnja 2012.**

na snazi u: Đuro Đaković Grupa d.d

kratki pregled relevantnih odredbi:

- članak 4. propisuje da se sjednice Nadzornog odbora u pravilu održavaju u sjedištu društva,
- članak 10. utvrđuje da na prvoj konstituirajućoj sjednici članovi Nadzornog odbora iz svojih redova biraju predsjednika i jednog zamjenika,
- članak 17. propisuje da je za donošenje odluka na sjednicama Nadzornog odbora potreban kvorum koji čini natpolovična većina svih članova Nadzornog odbora,
- članak 21. utvrđuje da NO odluke donosi većinom od ukupnoj broja članova Nadzornog odbora, dok se odluka o usvajanju Poslovnika donosi  $\frac{3}{4}$  većinom glasova svih članova NO.

Naziv Internog akta: **Poslovnik o radu Nadzornog odbora, Slavonski Brod, 06. rujna 2016.**

na snazi u: Đuro Đaković Specijalna vozila d.d

kratki pregled relevantnih odredbi:

- članak 4. propisuje da se sjednice Nadzornog odbora u pravilu održavaju u sjedištu društva,
- članak 10. utvrđuje da na prvoj konstituirajućoj sjednici članovi Nadzornog odbora iz svojih redova biraju predsjednika i jednog zamjenika,

- članak 16. propisuje da je za donošenje odluka na sjednicama Nadzornog odbora potreban kvorum koji čini natpolovična većina svih članova Nadzornog odbora,

- članak 21. utvrđuje da NO odluke donosi većinom od ukupnoj broja članova Nadzornog odbora, dok se odluka o usvajanju Poslovnika donosi  $\frac{3}{4}$  većinom glasova svih članova NO.

### **21.2.3. Opis prava, posebnih pogodnosti i ograničenja koji važe za svaki rod već izdanih dionica.**

Ne postoje različiti rodovi dionica. Izdavatelj je izdao redovne dionice koje glase na ime.

Postojeće dionice Izdavatelja daju sljedeća prava:

1. **pravo na isplatu dividende.** Ovo pravo je uređeno Statutom Izdavatelja na način da je člancima 25. do 28. određeno da odluku o raspodjeli dobiti donosi Glavna skupština sukladno zakonu. Svaki dioničar ima pravo na dio dobiti koja se raspodjeljuje srazmjerno nominalnom iznosu dionica. U pogledu drugih pitanja koja se odnose na isplatu dividendi primjenjuje se Zakon o trgovačkim društvima.
2. **pravo glasa na Glavnoj skupštini Društva.** Svaka dionica Izdavatelja daje pravo na jedan glas na Glavnoj skupštini. Prema članku 56. Statuta, Glavna skupština Izdavatelja saziva se objavom poziva uz Narodnim novinama 30 dana prije održavanja, a na Glavnoj skupštini mogu sudjelovati i glasovati dioničari koji su upisani u knjigu dionica, odnosno registar dionica te koji su prijavili svoje sudjelovanje Upravi najkasnije 3 dana prije održavanja Glavne skupštine.
3. **pravo na isplatu dijela ostatka likvidacijske, odnosno stečajne mase Društva.** Ovo pravo nije posebno uređeno Statutom Društva, osim u odredbi članka 76. prema kojoj se sredstvima likvidacijske mase isplaćuju vjerovnici, a ostatak se dijeli dioničarima srazmjerno njihovom udjelu, dok se za ostala pitanja primjenjuju odredbe Zakona o trgovačkim društvima i posebnih zakona kojima se uređuje postupak stečaja i likvidacije.
4. **pravo prvenstvenog upisa** definirano je kao pravo prvokupa i uređeno je člankom 65. Statuta Društva prema kojem dioničari imaju pravo prvokupa novih dionica proporcionalno udjelu u dotadašnjem kapitalu. Odlukom o povećanju temeljnog kapitala dioničari mogu to pravo isključiti u cijelosti ili djelomično.
5. **pravo otkupa i odredbe o konverziji** nisu uređeni Statutom Društva te se u odnosu na njih primjenjuju odredbe propisa koji ih uređuju.

Člankom 21. Statuta Izdavatelja definirano je da svaka redovna dionica daje pravo na jedan glas u Glavnoj skupštini Izdavatelja.

**21.2.4. Opis aktivnosti koje su potrebne kako bi se promijenila prava imatelja dionica, naznačivši slučajeve u kojima odredbe statuta odstupaju od odredbi Zakona o trgovačkim društvima, temeljem odredbe koja to izričito dopušta.**

Prava imatelja dionica mogu se promijeniti izmjenom Statuta Izdavatelja, a Statut se može izmijeniti odlukom Glavne Skupštine.

Članak 20. Statuta određuje da se odlukom Skupštine o izdavanju povlaštenih dionica utvrđuju i prava koja ona nose.

**21.2.5. Opis načina na koji se sazivaju godišnje glavne skupštine dioničara i izvanredne skupštine**

Način sazivanja Glavne skupštine Izdavatelja reguliran je člankom 56. Statuta Izdavatelja.

U skladu s odredbama Statuta Glavnu skupštinu Izdavatelja saziva Uprava, a može je sazvati i Nadzorni odbor u skladu s odredbama Zakona o trgovačkim društvima. Glavna skupština Izdavatelja mora se održati u prvih 8 mjeseci poslovne godine. Glavna skupština saziva se objavom poziva i prijedloga odluka u Narodnim novinama 30 dana prije održavanja.

**21.2.6. Kratak opis bilo koje odredbe izdavateljevog statuta, koja bi mogla odgoditi ili spriječiti stjecanje kontrolnog paketa dionica u izdavatelju.**

Statut Izdavatelja ne sadrži odredbe koje bi mogle odgoditi ili spriječiti stjecanje kontrolnog paketa dionica u Izdavatelju.

**21.2.7. Naznaka odredbi statuta ili drugog akta izdavatelja koja nalaze razotkrivanje udjela u izdavateljevom temeljnom kapitalu ili glasačkim pravima.**

U Statutu Izdavatelja ili drugom aktu Izdavatelja ne postoji odredba koja nalaže razotkrivanje udjela u Izdavateljevom temeljnom kapitalu ili glasačkim pravima.

**21.2.8. Naznaka odredbi statuta koje se odnose na promjenu temeljnog kapitala izdavatelja**

Iznos temeljnog kapitala uređuje članak 14. Statuta. Promjenu temeljnog kapitala Izdavatelja uređuju članci 64.–69. Statuta. Sukladno odredbama Statuta, odluku o povećanju i smanjenju temeljnog kapitala donosi Glavna skupština  $\frac{3}{4}$  većinom glasova.

Više detalja navedeno je u dijelu II – točki 21.1.5. ovog Prospekta.



## 22. ZNAČAJNI UGOVORI IZVAN REDOVNOG POSLOVANJA

U donjoj tablici nalazi se sažeti prikaz značajnih ugovora izvan redovnog poslovanja koje su sa trećima sklopili Izdavalatelj i članice Grupacije.

**Tablica 59. Tablica značajnih ugovora izvan redovnog poslovanja**

Datum i vrsta ugovora	Prodavatelj	Kupac	Nekretnina upisana u zemljišne knjige	Kupoprodajna cijena
3.8.2015. Ugovor o kupoprodaji nekretnine	Đuro Đaković Holding dioničko društvo, Dr. Mile Budaka 1, Slavonski Brod, OIB: 58828286397	HRVATSKA KOMORA DENTALNE MEDICINE, Zagreb, Kurelčeva 3, OIB: 24858915082	Općinskog građanskog suda u Zagrebu, k.o. Grad Zagreb, zk.ul.br. 2765, k.č.br. 2693, podul. br. 1 (E-1)	414.037,47 EUR, plativo u kunskoj protuvrijednosti po srednjem tečaju Hrvatske narodne banke na dan plaćanja
30.6.2016. Ugovor o kupoprodaji nekretnine	ĐURO ĐAKOVIĆ Industrijska rješenja d.d., Dr. Mile Budaka 1, Slavonski Brod, OIB: 30530221804	Miroslav Samaržija, Prilesje 49, Zagreb, OIB: 90274882175	Općinskog građanskog suda u Zagrebu, k.o. Grad Zagreb, zk.ul.br. 22176, k.č.br. 3554/2, k.č.br. 3554/3, suvlasnički dio 1. (48/100 dijela nekretnine povezano sa posebnim dijelom, E-1) i suvlasnički dio 20. (19/100 dijela nekretnine povezano sa posebnim dijelom, E-4)	370.002,00 EUR, plativo u kunskoj protuvrijednosti po srednjem tečaju Hrvatske narodne banke na dan plaćanja
7.3.2017. Ugovor o kupoprodaji nekretnine	ĐURO ĐAKOVIĆ GRUPA d.d., Dr. Mile Budaka 1, Slavonski Brod, OIB: 58828286397	SITOLOR d.o.o. za graditeljstvo, proizvodnju i trgovinu, Ulica Pavla Radića 12, Slavonski Brod, OIB: 21520217808	Općinskog suda u Slavonskom Brodu, k.o. Slavonski Brod, zk.ul.br. 1 (sada 13580), k.č.br. 97/4	9.287,00 EUR, plativo u kunskoj protuvrijednosti po srednjem tečaju Hrvatske narodne banke na dan plaćanja

## **23. INFORMACIJE ČIJI SU IZVOR TREĆE OSOBE I IZJAVE STRUČNJAKA**

### **23.1. Mišljenje ili izvješće koje je izradila treća osoba kojoj se pripisuje status stručnjaka**

U Prospekt nije uključeno mišljenje ili izvješće koje bi izradila treća osoba kojoj se pripisuje status stručnjaka u nekom području, osim izvješća neovisnog revizora.

### **23.2. Informacije od trećih osoba**

Izdavatelj nije u Prospekt uključivao informacije koje potječu od trećih osoba.

## **24. DOKUMENTI DOSTUPNI NA PREGLED**

Sljedeći dokumenti dostupni su na pregled u pisanom obliku u sjedištu Izdavatelja tijekom važenja registracijskog dokumenata,

Đuro Đaković Grupa d.d., Slavonski Brod, Dr. Mile Budaka 1, Pravni odjel:

- Statut Izdavatelja,
- Konsolidirani revidirani financijski izvještaji Izdavatelja za 2014., 2015. i 2016. godinu,
- Konsolidirani nerevidirani izvještaji za prvo polugodište 2014., 2015., 2016. i 2017. godine.

## **25. INFORMACIJE O UDJELIMA**

### **25.1. Informacije koje se odnose na društva u kojima izdavalatelj ima udio u kapitalu, koji bi mogao imati značajan učinak na procjenu Izdavalateljeve imovine i obveza, financijskog položaja ili dobitaka i gubitaka.**

Đuro Đaković Grupa d.d. je društvo s osnovnom djelatnošću upravljanja holding-društvima, a u cilju realizacije projekata različitog opsega i složenosti kao što su projektiranje i izgradnja širokog spektra procesnih posuda pod tlakom za naftnu i petrokemijsku industriju, spremnika za naftu i plin, proizvodnja tenkova, borbenih oklopnih vozila, strojeva za razminiranje, teretnih vagona svih vrsta uključivo i cisterne za prijevoz tekućina i plinova, izgradnja čeličnih konstrukcija za mostove, izgradnja tvornica po sistemu „ključ u ruke“, oprema za termoelektrane i hidroelektrane te obnovljivi izvori energije.

U većinskom vlasništvu društva Đuro Đaković Grupa d.d. se nalaze:

- Đuro Đaković Specijalna Vozila d.d.,
- Đuro Đaković Industrijska rješenja d.d.,
- Đuro Đaković Strojna obrada d.o.o.,
- Đuro Đaković Energetika i Infrastruktura d.o.o.,

Kako bi se što učinkovitije upravljalo poslovanjem i razvojem društva Grupacije Đuro Đaković uspostavljene su poslovne divizije:

- Obrana,
- Transport,
- Industrija i energetika,

#### **1. Đuro Đaković Specijalna Vozila d.d.**

Đuro Đaković Specijalna Vozila d.d. je društvo u vlasništvu Izdavalatelja sa sjedištem u Slavonskom Brodu, Dr. Mile Budaka 1. Temeljni kapital društva iznosi 160.351.200,00 kuna, a udio Izdavalatelja u temeljnom kapitalu društva je 99,84%. Ukupan broj dionica je 801.756 nominalne vrijednosti 200,00 kn.

Društvo se prvenstveno bavi proizvodnjom oklopnih vozila, a također nudi i široki raspon teretnih vagona. Proizvodni program obuhvaća vojni program i program teretnih vagona kao osnovne programe, ali isto tako inženjerijsku opremu te industrijsku kooperaciju u metaloprerađivačkoj industriji, kao dodatne aktivnosti. Djelujući kao jedini proizvođač oklopnih borbenih vozila u Republici Hrvatskoj te glavni ugovaratelj tenkovskog programa i

programa BOV-a AMV 8x8, društvo je strateški partner Ministarstva obrane Republike Hrvatske i Hrvatskih oružanih snaga.

Predmet poslovanja društva prema podacima iz sudskog registra su sljedeće djelatnosti:

- Proizvodnja metalnih konstrukcija
- Obrada i presvlačenja metala; opći mehanički radovi
- Proizvodnja oružja i streljiva (municije)
- Proizvodnja ostale električne opreme, d. n.
- Proizvodnja elektronske opreme za motore i vozila, d. n.
- Proizvodnja ostale električne opreme, d. n.
- Proizvodnja motornih vozila
- Proizvodnja karoserija, prikolica i poluprikolica
- Proizvodnja dijelova i pribora za motorna vozila
- Trgovina motornim vozilima
- Održavanje i popravak motornih vozila
- Trgovina dijelovima i priborom za motorna vozila
- Trgovina na veliko nepolj. poluproizvodima, otpacima
- Ostala trgovina na veliko
- Ostalo financijsko posredovanje, d. n.
- Savjet. i pribav. programske opr.(software-a)
- Obrada podataka
- Održavanje uredskih strojeva i računala
- Istraživanje i razvoj u tehnologiji i tehnološkoj znanosti
- Promidžba (reklama i propaganda)
- Vanjsko-trgovinsko poslovanje
- Uvoz-izvoz:
  - metalnih konstrukcija
  - el. opreme za motore i vozila
  - ostale el. opreme
  - motornih vozila
  - karoserija, prikolica i poluprikolica
  - dijelova i pribora za motorna vozila
- Usluge:
  - dijelovima, repromaterijalom i priborom
  - održavanje i popravak motornih vozila
  - obrade i presvlačenja metala
- Razvoj i projektiranje:
  - oružja i streljiva
  - motornih vozila
  - el. opreme za motore i vozila
- informacijskih sustava za unos, obradu i prijenos podataka

- Računovodstveni i knjigovodstveni poslovi
- Proizvodnja strojeva za rudnike, kamenolome i građevinarstvo
- Trgovina na veliko građevinskim strojevima
- Iznajmljivanje ostalih kopnenih prijevoznih sredstava
- Iznajmljivanje strojeva i opreme za građevinarstvo i inženjerstvo
- Proizvodnja vozila za posebne namjene (odvoz smeća, čišćenje i slično)
- Iznajmljivanje vozila za posebne namjene (odvoz smeća, čišćenje i slično)
- Trgovina na veliko i malo vozilima za posebne namjene (odvoz smeća, čišćenje i slično)
- Trgovina na malo građevinskim strojevima
- Vanjsko-trgovinsko poslovanje uvoz-izvoz: - strojeva za rudnike, kamenolome i građevinarstvo; - vozila za posebne namjene (odvoz smeća, čišćenje i slično)
- Održavanje i popravak: - strojeva za rudnike, kamenolome i građevinarstvo; - vozila za posebne namjene (odvoz smeća, čišćenje i slično)
- Razvoj i projektiranje: - strojeva za rudnike, kamenolome i građevinarstvo; - vozila za posebne namjene (odvoz smeća, čišćenje i slično)
- Proizvodnja i popravak željezničkih i drugih tračničkih vozila
- Građenje, projektiranje i nadzor

## **2. Đuro Đaković Industrijska rješenja d.d.**

Đuro Đaković Industrijska rješenja d.d. je društvo u vlasništvu Izdavatelja sa sjedištem u Slavonskom Brodu, Dr. Mile Budaka 1. Temeljni kapital društva iznosi 30.453.900,00 kuna. Temeljni kapital društva podijeljen je na 101.513 dionica nominalne vrijednosti 300,00 kuna. Udio Izdavatelja u temeljnom kapitalu društva je 96,93 %.

Osnovna djelatnost društva je pružanje usluga projektiranja, izvođačkog inženjeringa, izvođenja radova, stručnog nadzora i trgovinskog poslovanja na gradnji kompletnih građevina i/ili postrojenja po sustavu "ključ u ruke" u područjima: energetska postrojenja, naftna industrija i petrokemija, čelične konstrukcije, postrojenja u industriji građevnog materijala, postrojenja u prehrambenoj industriji, građevinski objekti, sekundarni dijelovi kotlogradnje, hidrooprema, tlačne posude, dizalice i zaštita čovjekove okoline.

Osim toga djelatnost društva uključuje i proizvodnju strojeva za rudnike, kamenolome i građevinarstvo, ali i proizvodnju ostalih strojeva opće i posebne namjene te motornih vozila. Iznajmljivanje i davanje u zakup strojeva i opreme kao i tehničko ispitivanje i analizu.

Predmet poslovanja društva prema podacima iz sudskog registra su sljedeće djelatnosti:

- arhitektonske i inženjerske djelatnosti i tehnička savjetovanja
- izradu nacрта strojeva i industrijskih postrojenja,
- inženjering, projektni menadžment i tehničke djelatnosti,
- inženjering na području niskogradnje, hidrogradnje, prometa, sistemski inženjering i sigurnosni inženjering,
- izrada investicijske dokumentacije, izrada tehnološke dokumentacije i tehnički nadzor,
- izrada projekata za kondicioniranje zraka, hlađenje, projekata sanitarne kontrole i kontrole zagađivanja i projekata akustičnosti,
- Posredovanje u proizvodnji industrijskih postrojenja (ugovaranje, nabavka opreme, uređaja i postrojenja)
- Posredovanje u građenju i organizaciji izvođenja montažnih i građevinskih radova i stavljanje objekata u pogon, organiziranje i sudjelovanje u postupku primopredaje konačnog obračuna, kao i osposobljavanje djelatnika za eksploataciju i održavanje objekta,
- te savjetovanje i poslovi tehničke djelatnosti (zasnivanje i izrada nacрта, projektiranje zgrada, nadzor nad gradnjom)
- Izvođenje investicijskih radova u inozemstvu (izrada projekata, izvođenje svih vrsta radova, primopredaja objekta)
- Organizacija izgradnje kompletnih objekata (inženjering), izvođački inženjering i savjetodavni inženjering.
- Faktoring, kompenzacijski inženjering i druge usluge.
- Poslovi pribavljanja i ustupanja prava industrijskog vlasništva i znanja, te iskustva (know-how).
- Ostale poslovne djelatnosti, d. n.; Procjenjivanje, osim za nekretnine ili osiguranje
- građenje, projektiranje i nadzor iz područja građevinarstva, električke, elektronike, rudarstva, kemije, mehanike i industrije
- obavljanje stručnih poslova u svezi s izradom dokumenata prostornog uređenja i stručnih podloga za izdavanje lokacijskih dozvola
- Kupnja i prodaja robe
- Pružanje usluga u trgovini u svrhu ostvarivanja dobiti ili drugog gospodarskog učinka na domaćem ili inozemnom tržištu
- Poslovanje nekretninama i posredovanje u prometu nekretnina
- Izrada procjene vrijednosti nekretnina, izrada elaborata o etažiranju
- Obavljanje poslova ovlaštenog carinskog otpremnika (špediterski poslovi)
- Obavljanje poslova izrade stručnih podloga i elaborata zaštite okoliša
- Projektiranje vodnih građevina
- Pružanje usluge fotokopiranja
- Stručni poslovi zaštite okoliša

- Stručni poslovi zaštite prirode
- Stručni poslovi zaštite i spašavanja
- Upravljanje nekretninama i održavanje nekretnina
- Energetsko certificiranje, energetski pregled zgrade i redoviti pregled sustava grijanja i sustava hlađenja ili klimatizacije u zgradi
- Proizvodnja proizvoda od metala, osim strojeva i opreme
- Proizvodnja ostalih strojeva opće namjene
- Proizvodnja ostalih strojeva posebne namjene
- Proizvodnja motornih vozila, prikolica, poluprikolica
- Iznajmljivanje ostalih strojeva i opreme
- Tehničko ispitivanje i analiza
- Proizvodnja strojeva i uređaja
- Proizvodnja električnih strojeva i aparata
- Proizvodnja radio-televizijskih i komunikacijskih aparata i opreme
- Proizvodnja medicinskih, preciznih i optičkih instrumenata te satova
- Računalne i srodne djelatnosti
- Prateće i pomoćne djelatnosti u prijevozu
- Djelatnost javnoga cestovnog prijevoza putnika ili tereta u unutarnjem cestovnom prometu
- Prijevoz tereta u unutarnjem i međunarodnom cestovnom prometu
- Prijevoz za vlastite potrebe
- Projektiranje, izrada, ispitivanje, analiza, nadzor i održavanje elektroinstalacija, industrijskih i energetskih postrojenja
- Djelatnost naplate parkiranja, kontrola naplate parkiranja, održavanje horizontalne i vertikalne signalizacije, oprema parkirališta, organizacija i ostali poslovi na javnim i zatvorenim parkiralištima
- Pripremanje i usluživanje jela, pića i napitaka i pružanje usluga smještaja

### **3. Đuro Đaković Strojna obrada d.o.o.**

Đuro Đaković Strojna obrada d.o.o. je društvo u vlasništvu Izdavatelja sa sjedištem u Slavonskom Brodu, Dr. Mile Budaka 1. Temeljni kapital društva iznosi 11.624.000,00 kuna.

Udio Izdavatelja u temeljnom kapitalu društva je 100%, a prema čl. 6. Izjave o osnivanju društva s ograničenom odgovornošću temeljni kapital je podijeljen na poslovne udjele vrijednosti 1.000,00 kuna.

Djelatnost društva temelji se na strojnoj obradi s posebnim naglaskom na proizvodnju prijenosnika snage. Proizvodni program uključuje proizvodnju i popravak lokomotivskih kolnih slogova, proizvodnju i popravak vagonskih kolnih slogova, proizvodnju različitih



prijenosnika snage (ležajevi, zupčanici, vratila, reduktori), proizvodnju bušotinskih ventila i usluge strojne i toplinske obrade.

Predmet poslovanja društva prema podacima iz sudskog registra su sljedeće djelatnosti:

- Proizvodnja slavina i ventila
- Proizvodnja ležajeva, prijenosnika, te prijenosnih i pogonskih elemenata
- Proizvodnja strojeva za rudnike, kamenolome i građevinarstvo
- Proizvodnja strojeva za industriju hrane, pića i duhana
- Proizvodnja ostalih strojeva za posebne namjene, d. n.
- Proizvodnja metalnih konstrukcija i njihovih dijelova
- Obrada i prevlačenje metala
- Opći mehanički radovi
- Strojogradnja, mehanički prijenosnici, specijalni ležajevi i oprema za naftnu industriju
- Usluge metaloprerađivačkog obrta
- Prijevoz roba u cestovnom prometu za vlastite potrebe u inozemstvu
- Kupnja i prodaja robe
- Obavljanje trgovačkog posredovanja na domaćem i inozemnom tržištu
- prekrcaj tereta
- skladištenje robe
- poslovanje nekretninama
- promidžba (reklama i propaganda)
- računovodstveni poslovi
- upravljanje slobodnim zonama
- zastupanje inozemnih tvrtki
- prevoditeljske usluge
- čišćenje svih vrsta objekata

#### **4. Đuro Đaković Energetika i Infrastruktura d.o.o.**

Đuro Đaković Energetika i Infrastruktura d.o.o. je društvo u vlasništvu Izdavatelja sa sjedištem u Slavonskom Brodu, Dr. Mile Budaka 1. Temeljni kapital društva iznosi 31.728.000,00 kuna, a podijeljen je na 7 poslovnih udjela. Udio Izdavatelja u temeljnom kapitalu društva je 97,55%.

Djelatnost društva uključuje inženjerske usluge planiranja, projektiranja i upravljanja projektima, nabavu, izgradnju i puštanje u pogon postrojenja, održavanje i servis, kao i izradu i montažu dijelova i komponenti kako u području energetike, tako i u području

infrastrukture gdje je sudjelovalo na brojnim projektima unutar Republike Hrvatske te u regiji jugoistočne Europe.

Predmet poslovanja društva prema podacima iz sudskog registra su sljedeće djelatnosti:

- Skupljanje, pročišćavanje i distribucija vode
- Kupnja i prodaja robe
- Obavljanje trgovačkog posredovanja na domaćem i inozemnom tržištu
- Proizvodnja električne energije
- Distribucija električne energije
- Organizacija tržišta električnom energijom
- Opskrba plinom
- Trgovanje, posredovanje i zastupanje na tržištu energije
- Proizvodnja toplinske energije
- Distribucija toplinske energije
- Opskrba toplinskom energijom
- Distribucija plinom
- Javne govorne usluge
- Davanje u najam telekomunikacijskih vodova
- Davanje u najam telekomunikacijske mreže ili njezinih dijelova
- Usluge kableske distribucije
- Prijenos govora, zvuka, podataka, dokumenata, slika i drugog bez uporabe radiofrekvencijskog spektra, osim javnih govornih usluga
- Projektiranje, građenje, uporaba i uklanjanje građevina
- Nadzor nad gradnjom
- Proizvodnja i distribucija komprimiranog zraka
- Upravljanje sredstvima zajedničke pričuve na cestama

## **5. Ostala društva u kojima Izdavatelj ima udjele odnosno dionice**

Izdavatelj ima udio u društvu Đuro Đaković Aparati d.d. sa sjedištem u Slavonskom Brodu (Grad Slavonski Brod), Dr. Mile Budaka 1. Temeljni kapital društva iznosi 3.539.600,00 kuna, a u kojem Izdavatelj ima 38,45%.

Iako Izdavatelj ima udjele odnosno dionice u još nekim društvima, prema ocijeni Izdavatelja sudjelovanje u kapitalu u tim ostalim društvima ne bi moglo imati značajan učinak na procjenu Izdavateljeve imovine i obveza, financijskog položaja ili dobitaka i gubitaka.

### III. OBAVIJEST O VRIJEDNOSNOM PAPIRU

#### 1. ODGOVORNE OSOBE

##### 1.1. Sve osobe odgovorne za informacije sadržane u Prospektu

Osobe odgovorne za informacije sadržane u Prospektu su:

IZDAVATELJ:

ĐURO ĐAKOVIĆ GRUPA DIONIČKO DRUŠTVO, matični broj subjekta (MBS): 050002378, osobni identifikacijski broj (OIB): 58828286397, sjedište: Slavonski Brod, Dr. Mile Budaka 1.

ČLANOVI UPRAVE IZDAVATELJA:

**Tomislav Mazal**, OIB: 11789667620, Ivana Cankara 19, Zagreb 10000, Predsjednik Uprave, zastupa Društvo pojedinačno i samostalno,

**Marko Bogdanović**, OIB: 13015431735, Maksimirska 119, Zagreb 10000, zastupa Društvo pojedinačno i samostalno.

ČLANOVI NADZORNOG ODBORA IZDAVATELJA:

**Igor Žonja**, OIB: 39662833473, Aleja Hermanna Bollea 12, Zagreb 10000, Predsjednik Nadzornog odbora,

**Ivan Samardžić**, OIB: 79089602597, 30. Svibnja 1990. 1, Slavonski Brod, član Nadzornog odbora

**Petar Mišević**, OIB: 20773614039, Ivana pl. Zajca 13, Čakovec, član Nadzornog odbora

**Darija Jurica Vuković**, OIB: 06358508986, Lavoslava Ružičke 32, Zagreb, član Nadzornog odbora

**Miroslav Karamarković**, OIB: 98302773072, Ulica Grada Vukovara 62D, Zagreb, član Nadzornog odbora

**Blaženka Luketić**, OIB: 40468149191, Zagrebačka 148, Donji Andrijevc 35214, član Nadzornog odbora

Hrvoje Knežević više nije član Nadzornog odbora Izdavatelja te se za informacije o prestanku njegovog članstva i trenutnom broju članova Nadzornog odbora upućuje na točku 14.1.2. Registracijskog dokumenta.

## 1.2. Izjava odgovornih osoba

### 1.2. Izjava odgovornih osoba

Poduzevši sve potrebne mjere da se to osigura, izjavljujemo da su, prema našim saznanjima, informacije sadržane u Prospektu u skladu s činjenicama, te da nisu izostavljene informacije koje bi mogle utjecati na značenje Prospekta.

#### Potpisnici izjave:

##### UPRAVA



Tomislav Mazal

Marko Bogdanović

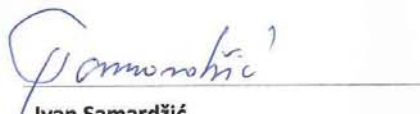
Predsjednik Uprave

Član Uprave

##### NADZORNI ODBOR

  
Igor Žonja


Predsjednik Nadzornog odbora

  
Ivan Samardžić

Član Nadzornog odbora

  
Petar Mišević

Član Nadzornog odbora

  
Darija Jurica Vuković

Član Nadzornog odbora

  
Miroslav Karamarković

Član Nadzornog odbora

  
Blaženka Luketić

Član Nadzornog odbora

## **2. ČIMBENICI RIZIKA**

### **2.1. Rizik vezan za ulaganje u dionice**

Ulaganje u dionice kao vlasničke vrijednosne papire predstavlja rizično ulaganje budući da tržišna vrijednost dionica može biti volatilnog karaktera. Fluktuacije u kretanju tržišne vrijednosti dionica, koje kod ulagatelja mogu dovesti i do vrlo značajnih gubitaka, mogu se javiti kao rezultat općih kretanja na tržištu kapitala kao i gospodarskih i političkih kretanja u zemlji i u svijetu.

Osim gore opisanog općeg rizika, ulaganje u dionice određenog izdavatelja podrazumijeva i rizik gubitka koji je vezan uz poslovanje tog konkretnog izdavatelja, do kojeg između ostalog može doći zbog makroekonomskih i političkih kretanja na tržištima na kojima Izdavatelj posluje, razlike između očekivanja financijskih analitičara u odnosu na ostvarene rezultate, aktivnosti u segmentu spajanja, pripajanja, akvizicija i sklapanja strateških partnerstva, potencijalnih poslovnih teškoća kod povezanih strana (strateških partnera, kupaca, dobavljača i slično), te cikličnosti sektora u kojem Izdavatelj posluje.

Ukoliko gore navedeni faktori imaju negativnu konotaciju, ili ukoliko se među sudionicima tržišta kapitala razviju takva očekivanja, utoliko postoji značajan rizik od pada tržišne vrijednosti dionica. Nadalje, svaki ulagatelj mora biti svjestan da na tržištu postoji rizik da neće moći prodati svoje dionice u bilo koje vrijeme po fer tržišnoj cijeni.

### **2.2. Rizik promjene cijene dionica**

Tržišna cijena dionica je promjenjiva i može postati predmetom naglih i značajnih padova. Kao rezultat, dioničari mogu pretrpjeti značajan gubitak uslijed pada tržišne cijene dionica što može biti posljedica više faktora, što uključuje, ali nije ograničeno na, razliku između rezultata koje izdavatelj objavi i prognoza analitičara, sklapanje ili nesklapanje važnih ugovora, provedbu spajanja, pripajanja i akvizicija, stjecanja strateških partnerstva koja uključuju izdavatelja ili njegove konkurente, fluktuacije financijskog stanja i rezultata poslovanja izdavatelja te opće promjenjivosti cijena na tržištu kapitala. Tržišna cijena dionica može se naglo i značajno promijeniti uslijed nepovoljnog razvoja nekog od spomenutih faktora, ali i samo uslijed nastanka takvih očekivanja među sudionicima tržišta kapitala.

Formiranje cijene dionice na tržištu kapitala je pod utjecajem zakona ponude i potražnje te stoga uvijek postoji rizik značajnog pada cijene dionice izdavatelja. Također, financijska tržišta su prošla i kroz značajne fluktuacije cijena uslijed gospodarske krize u najrazvijenijim zemljama te dalje mogu biti iznimno volatilna.

### **2.3. Rizik likvidnosti na tržištu kapitala**

Na uređenom tržištu kapitala do trgovanja dionicama dolazi uslijed spajanja međusobno odgovarajuće ponude i potražnje. U pojedinom trenutku ili razdoblju pa i trajno, može doći do smanjenja potražnje i/ili ponude, a time i do znatnog smanjenja broja dionica kojima se trguje ili čak do potpunog izostanka trgovanja dionicama.

Takva situacija može otežati prodaju dionica na uređenom tržištu te bi mogla imati i negativan utjecaj na njihovu tržišnu cijenu.

## **2.4. Rizik hrvatskog tržišta kapitala**

Tržište kapitala u Republici Hrvatskoj ima karakteristike malog tržišta s ograničenom likvidnošću, što se ponajbolje očituje kroz:

- ograničeni broj sudionika i mali broj institucionalnih ulagatelja,
- mali broj likvidnih financijskih instrumenata te nesrazmjer udjela tih financijskih instrumenata u ukupnoj tržišnoj kapitalizaciji i prometu,
- mali broj standardiziranih izvedenih financijskih instrumenata zbog čega su opcije zaštite ulaganja bitno ograničene,
- visok utjecaj nekolicine institucionalnih ulagatelja na cijene i volumene trgovanja,
- nedovoljna likvidnost primarnog i sekundarnog tržišta,
- izuzetno visoka volatilnost cijena,
- slaba razvijenost korporativnog upravljanja, te otežani pristup kapitalu putem tržišta kapitala kao i tradicionalna privrženost financiranju putem kreditnih linija komercijalnih banaka.

Domaće tržište kapitala je tijekom zadnjih godina proživjelo značajne fluktuacije cijena i prometa. Takve fluktuacije u budućnosti mogu predstavljati povećani rizik nepovoljnog utjecaja na tržišnu cijenu dionica.

Uzimajući u obzir gore navedene nedostatke može se zaključiti da hrvatsko tržište kapitala, ukoliko ga se uspoređuje sa razvijenim tržištima, predstavlja veći sistemski rizik za ulagatelje.

## **2.5. Rizik od umanjivanja udjela u temeljnom kapitalu izdavatelja**

Prema općim pravilima hrvatskog zakonodavstva, postojeći dioničari dioničkog društva uživaju pravo prvenstva pri upisu novih dionica koje nastaju pri povećanju temeljnog kapitala društva, razmjerno njihovom sudjelovanju u ukupnom temeljnom kapitalu društva. Međutim, primjenjivi propisi dozvoljavaju povećanje temeljnog kapitala uz istodobno isključenje ili ograničenje prava prvenstva postojećih dioničara pri upisu novih dionica koje nastaju pri takvom povećanju.

Pri eventualnim budućim povećanjima temeljnog kapitala Izdavatelja, ako Glavna skupština propisanom većinom glasova donese odluku o isključenju ili ograničenju prava prvenstva postojećih dioničara prilikom povećanja temeljnog kapitala, provedbom takve odluke udio tih dioničara u ukupnom temeljnom kapitalu Izdavatelja može biti umanjen.

## **2.6. Rizik neisplate dividende**

Iznos budućih isplata dividende, ukoliko ih bude, ovisit će o nizu faktora poput budućih prihoda, financijskom položaju, novčanom tijeku, potrebama za obrtnim sredstvima te kapitalnim izdacima

izdavatelja, odlukama organa društva, kao i drugim čimbenicima. Stoga Izdavatelj ne može jamčiti da će imati raspoloživih sredstava za potencijalne isplate dividende u budućnosti. Sukladno Zakonu o trgovačkim društvima i prevladavajućoj praksi u Republici Hrvatskoj, eventualne dividende se općenito isplaćuju samo jednom godišnje nakon što glavna skupština odobri financijska izvješća izdavatelja i iznos dividende koji je prethodno predložila uprava izdavatelja.

Društvo nema usvojenu politiku isplate dividendi te u razdoblju obuhvaćenom financijskim informacijama Izdavatelj nije isplaćivao dividendu.

## **2.7. Rizik nastanka obveze objave ponude za preuzimanje društva uslijed stjecanja dionica**

Prema općim pravilima Zakona o preuzimanju dioničkih društava, koji se primjenjuje na dioničare Izdavatelja, osoba koja samostalno ili djelujući zajednički s drugim osobama stekne dionice s pravom glasa društva, tako da, zajedno s dionicama koje je već stekla, prijeđe prag od 25% dionica s pravom glasa, obvezna je objaviti ponudu za preuzimanje svih dionica društva. Navedenu obvezu moguće je isključiti odlukom glavne skupštine koja je donesena tročetvrtinskom većinom glasova prisutnih na glavnoj skupštini, ne računajući glasove stjecatelja i osoba koje s njim djeluju zajednički.

Na Glavnoj skupštini Izdavatelja od 30.6.2017. godine donesena je odluka kojom je za povećanje temeljnog kapitala javnom ponudom (u kojoj su upisane dionice čije uvrštavanje na tržište je predmet ovog Prospekta) odobreno isključenje obveze objavljivanja ponude za preuzimanje, sukladno odredbi čl. 14. st. 3. Zakona o preuzimanju dioničkih društava.

Bez obzira na isključenje obveze objavljivanja ponude za preuzimanje putem odluke Glavne skupštine Izdavatelja od 30.6.2017. godine, stjecanje dodatnih dionica Izdavatelja mimo i/ili izvan navedene ponude može rezultirati nastankom obveze objave ponude za preuzimanje, ako su prilikom takvog dodatnog stjecanja ispunjene pretpostavke iz Zakona o preuzimanju dioničkih društava.

## **2.8. Rizik koji proizlazi iz financiranja ulaganja u dionice pozajmljenim sredstvima**

Financiranje ulaganja u dionice pozajmljenim sredstvima može značajno povećati rizik ulagatelja. U tom slučaju ulagatelj mora prilikom izračuna povrata od ulaganja, odnosno gubitka u slučaju da tržišna cijena dionice značajno padne, uzeti u obzir i troškove otplate zajma odnosno kredita. Ulagatelji ne smiju pretpostaviti da će zajam otplatiti samo iz prihoda koje očekuju od ulaganja u dionice. Umjesto toga, ulagatelji trebaju procijeniti vlastitu financijsku poziciju prije ulaganja tako da steknu uvid bi li bili u mogućnosti plaćati kamate i otplatiti glavnicu zajma odnosno kredita te mogu li uz to pretrpjeti gubitke iz ulaganja u dionice umjesto da ostvare zaradu.

## **2.9. Rizik transakcijskih troškova / naknada prilikom sekundarnog trgovanja dionicama**

Prilikom sekundarnog trgovanja dionicama mogu se pojaviti transakcijski troškovi koji mogu značajno umanjiti ili potpuno eliminirati potencijal zarade od trgovanja dionicama. Ovi se troškovi pojavljuju najčešće u obliku fiksne naknade za transakcije manje vrijednosti ili varijabilne naknade (izražene u postotku) za transakcije veće vrijednosti. Osim troškova izravno povezanih sa sklapanjem transakcija sekundarnog trgovanja (direktni troškovi), ulagatelji trebaju uzeti u obzir i neke troškove koji se mogu pojaviti i nakon sklapanja transakcija (kao npr. troškovi skrbništva nad dionicama). Stoga se ulagatelji trebaju, među ostalim, upoznati sa svim troškovima povezanim sa sklapanjem i namirom transakcija s dionicama prije donošenja investicijske odluke.

## **2.10. Rizici povezani s oporezivanjem ulaganja u dionice**

Primitak od dividendi ili trgovanja dionicama može predstavljati porezni događaj, dohodak odnosno prihod, za koji se porez plaća sukladno važećim poreznim propisima. Svaki ulagatelj se treba samostalno informirati o poreznim efektima ulaganja u dionice.

## **2.11. Rizik zakonskih ograničenja ulaganja pojedinih ulagatelja**

Ulaganja određenih vrsta institucionalnih ulagatelja definirana su propisima čije pridržavanje je podvrgnuto nadzoru regulatora. Prilikom ulaganja u dionice svaki ulagatelj treba provjeriti jesu li i u kojoj mjeri dionice za njega zakonski dopuštena investicija, može li ih iskoristiti kao predmet osiguranja kredita te postoje li neka ograničenja koja reguliraju kupnju i davanje u zalog dionica. Financijske institucije trebaju se konzultirati sa svojim pravnim savjetnicima ili regulatorom kako bi utvrdile ispravan tretman dionica s aspekta rizično ponderirane imovine ili nekih drugih pravila.

## **2.12. Rizik trgovanja na uređenom tržištu**

Izdavatelj ne može jamčiti da će se dionicama aktivno trgovati na uređenom tržištu. Pored toga, uslijed poremećaja uvjeta na tržištu, regulatornih mjera ili tehničkih i drugih problema sekundarno trgovanje dionicama Izdavatelja može biti ometeno te može nastupiti i privremena obustava trgovanja.



### 3. KLJUČNE INFORMACIJE

#### 3.1. Izjava o obrtnom kapitalu

Obrtni kapital ne zadovoljava trenutne zahtjeve Izdavatelja te na dan 30.06.2017. Izdavatelju nedostaje 85,3 mil. kn neto obrtnog kapitala kako je navedeno u sljedećoj tablici:

Tablica 60. Obrtni kapital Izdavatelja\*

	(u 000 kn)	30.06.2017.
Zalihe		153.736
Potraživanja od kupaca		110.728
Novac		20.206
Obveze prema dobavljačima		(160.323)
<b>Neto operativni obrtni kapital</b>		<b>124.347</b>
Ostala potraživanja		16.595
Ostala kratkotrajna imovina		1.698
Kratkoročne obveze prema financijskim institucijama		(160.377)
Ostale kratkoročne obveze		(60.334)
Plaćeni troškovi budućeg razdoblja i obračunati prihodi		2.816
Odgođeno plaćanje troškova i prihod budućeg razdoblja		(10.073)
<b>Neto obrtni kapital</b>		<b>(85.328)</b>

Izvor: Izdavatelj (\*nerevidirani podaci)

Izdavatelj namjerava dio sredstava prikupljenih povećanjem temeljnog kapitala upotrijebiti kako bi osigurao dodatan potrební obrtni kapital.

### 3.2. Kapitalizacija i zaduženost

Ne postoji neizravna i potencijalna zaduženost kod Izdavatelja.

Struktura financiranja Izdavatelja na dan 30.06.2017. prikazana je u sljedećoj tablici:

**Tablica 61. Pregled kapitalizacije i zaduženosti Izdavatelja na dan 30.06.2017.**

	(u 000 kn)	30.06.2017.
<b>Ukupan kratkoročni dug</b>		<b>160.377</b>
Zajamčeni (opis vrsta garancija)		0
Osigurani (hipoteke na nekretninama, zalog udjela i dionica, zadužnice)		160.377
Nezajamčeni (neosigurani)		0
<b>Ukupan dugoročni dug (isključujući tekuće dospjeće dugoročnog duga)</b>		<b>393.317</b>
Zajamčeni (garancije za dobro izvršenje posla, za garantni period, avansne garancije) **		203.146
Osigurani (nekretnine, zalog udjela ili dionica, zadužnice)		190.171
Nezajamčeni (neosigurani)		0
<b>Kapital</b>		<b>273.807</b>
a) vlastiti kapital		151.934
b) zakonska pričuva		0
c) ostale pričuve		121.873
<b>Neto zaduženost</b>		
A) Novac		20.207
B) Novčani ekvivalenti (pojednosti)		0
C) Vrijednosni papiri namijenjeni prodaji		0
<b>D) Likvidnost ( A ) + ( B ) + ( C )</b>		<b>20.207</b>
E) Kratkoročna financijska potraživanja		1.698
F) Kratkoročni dug banci ( uključujući kratkoročni dio dugoročnog duga)		160.377
G) Ostali tekući financijski dug		0
<b>H) Kratkoročni financijski dug ( F ) + ( G )</b>		<b>160.377</b>
<b>I) Kratkoročni neto dug ( H ) - ( E ) - ( D )</b>		<b>138.472</b>

J) Dugoročni zajmovi banke	190.171
K) Obveznice	0
L) Ostali dugoročni zajmovi	0
<b>M) Dugoročna financijska zaduženost ( J ) + ( K ) + ( L )</b>	<b>190.171</b>
<b>N) Neto financijska zaduženost ( I ) + ( M )</b>	<b>328.643</b>

Izvor: Izdavalatelj (\*nerevidirani podaci, \*\* garancije se vode u izvanbilančnoj evidenciji)

### 3.3. Interes fizičkih i pravnih osoba uključenih u uvrštenje, a bili su uključen u javnu ponudu

U postupku povećanja temeljnog kapitala Izdavalatelja javnom ponudom Novih dionica kao i u postupku uvrštenja Novih dionica na Redovito tržište ZSE sudjelovalo je društvo Žurić i Partneri odvjetničko društvo d.o.o., sa sjedištem u Zagrebu, Ivana Lučića 2a, upisano u sudski registar Trgovačkog suda u Zagrebu pod MBS: 080005384, OIB: 03894745705, u svojstvu pravnog savjetnika.

### 3.4. Razlozi za ponudu i korištenje sredstava

Točka 3.4. iz Priloga III. Uredbe nije primjenjiva budući da se ovaj Prospekt ne odnosi na novo izdanje i ponudu vrijednosnih papira, već je svrha izrade i objave ovog Prospekta isključivo uvrštenje svih Novih dionica Izdavalatelja na Redovito tržište Zagrebačke burze.

Međutim, radi potpunosti svih podataka u Prospektu, u nastavku ove točke ukratko su navedeni razlozi Ponude i korištenje sredstava.

Uprava Izdavalatelja smatra kako dosadašnja financijska izvješća Društva, relevantne reference te ugled Društva na domaćem i inozemnom tržištu nedvojbeno ukazuju na razvojni potencijal Društva. U okvirima dosad provedenog restrukturiranja Društva i njegovih efekata, Uprava smatra kako je potrebno provesti dovršenje sveobuhvatnog procesa dokapitalizacije s ciljem prikupljanja svježeg kapitala i povećanja konkurentnosti na domaćem i inozemnom tržištu. Kroz planirani postupak dokapitalizacije žele se nastaviti pozitivni trendovi rasta i povećati konkurentnosti Društva. Uspješnim dovršetkom postupka povećanja temeljnog kapitala, stvorili bi se preduvjeti za daljnji razvoj, nove investicije te osvajanje novih tržišta.

Sredstva prikupljena u procesu dokapitalizacije planiraju se iskoristiti u sljedeće svrhe:

- Ulaganje u obrtni kapital 50%
- CAPEX 25%
- Razvoj novih proizvoda 20%

- Otpremnine 5%

#### **4. INFORMACIJE O VRIJEDNOSNIM PAPIRIMA KOJI SU PREDMET UVRŠTENJA ZA TRGOVANJE**

##### **4.1. Opis vrste i roda vrijednosnih papira koji su predmet uvrštenja za trgovanje**

Predmet uvrštenja su nove redovne dionice Izdavatelja na ime. Izdavatelj je izdao ukupno 2.556.546 novih redovnih dionica na ime pojedinačne nominalne vrijednosti HRK 20,00. Nove dionice izdane su u nematerijaliziranom obliku, u obliku elektroničkog zapisa u kompjuterskom sustavu SKDD-a te nose oznaku DDJH-R-B, ISIN: HRDDJHRB0006

U slučaju uspješne provedbe njihovog uvrštenja na redovito tržište Zagrebačke burze, Nove dionice nosit će oznaku DDJH-R-A, ISIN (međunarodni jedinstveni identifikacijski broj) HRDDJHRA0007.

##### **4.2. Zakonodavstvo na temelju kojeg su vrijednosni papiri izrađeni**

Vrijednosni papiri su izrađeni na temelju zakonodavstva Republike Hrvatske.

##### **4.3. Naznaka o tome jesu li vrijednosni papiri na ime ili na donositelja i jesu li vrijednosni papiri u obliku potvrda ili nematerijaliziranom obliku. U posljednjem slučaju, ime i adresa subjekta zaduženog za vođenje evidencije.**

Vrijednosni papiri glase na ime te su izdani u nematerijalnom obliku, u obliku elektroničkog zapisa na računu vrijednosnih papira u računalnom sustavu Središnjeg klirinškog depozitarnog društva d.d., Zagreb, Heinzlova 62/a.

##### **4.4. Valuta izdanja vrijednosnih papira**

Nove dionice koje su predmet uvrštenja denominirane su u kunama.

#### **4.5. Opis prava koja proizlaze iz vrijednosnih papira, uključujući sva ograničenja tih prava i postupak za korištenje tih prava**

U skladu s odredbama Zakona o trgovačkim društvima, Nove dionice daju ista prava, utvrđena Zakonom o trgovačkim društvima i Statutom Izdavatelja, kao i postojeće dionice Izdavatelja, od dana upisa povećanja temeljnog kapitala u sudski registar.

Postojeće dionice Izdavatelja temeljem Zakona o trgovačkim društvima i Statuta Izdavatelja daju sljedeća prava:

- 1. pravo na isplatu dividende**, koje je uređeno Statutom Izdavatelja na način da je člancima 25. do 27. određeno da odluku o raspodjeli dobiti donosi Glavna skupština sukladno zakonu. Dobit Društva se može upotrijebiti, osim za unos u obvezne rezerve i za podjelu dioničarima, i za druge namjene, za isplatu zaposlenicima, članovima uprave i nadzornog odbora. Prema Statutu Izdavatelja, svaki dioničar ima pravo na dio dobiti koja se raspodjeljuje razmjerno nominalnom iznosu dionica. U pogledu drugih pitanja koja se odnose na isplatu dividendi primjenjuje se Zakon o trgovačkim društvima, kojim je u odredbi članka 223. propisano da, ne odredi li Glavna skupština odlukom o upotrebi dobiti dan kada dioničari stječu tražbine za isplatu dividende određene tom odlukom koji ne smije biti kasniji od 30. dana nakon dana donošenja odluke, dioničari stječu prema društvu tražbine na isplatu dividende istekom dana kada je zaključena Glavna skupština na kojoj je odluka donesena. Stjecanjem od strane dioničara, tražbine za isplatu dividende odvajaju se od dionica ostvarenjem prava iz kojih su nastale. U odluci o isplati dividende može se odrediti dan dospijeca tih tražbina koji ne može biti po isteku roka od 30. dana od dana kada su ih dioničari stekli. Ne odredi li Glavna skupština dan dospijeca tražbina, one dospijevaju istekom 30. dana od dana kada su stečene.

Statutom Društva nisu predviđena nikakva specifična ograničenja u pogledu dividende. Prilikom isplate dividende dioničarima, Izdavatelj primjenjuje identičan postupak za dioničare koji su rezidenti i za dioničare koji su nerezidenti. Dividenda se odlukom Glavne skupštine ne određuje u postotku već u apsolutnom iznosu. Eventualne dividende se općenito isplaćuju samo jednom godišnje nakon što glavna skupština odobri financijska izvješća Izdavatelja i iznos dividende koji je prethodno predložila uprava Izdavatelja. Dividenda nije zajamčena u nekom unaprijed utvrđenom iznosu, i nije kumulativna pa dioničari nemaju pravo naplate kumuliranih neisplaćenih dividendi za prethodna razdoblja. Statutom je predviđeno ovlaštenje Uprave da, uz suglasnost Nadzornog odbora, donese odluku o isplati predujma na ime dividende.

- 2. pravo glasa** na Glavnoj skupštini Društva. Svaka dionica Izdavatelja daje pravo na jedan glas na Glavnoj skupštini. Prema članku 56. Statuta, Glavna skupština Izdavatelja saziva se objavom poziva u Narodnim novinama 30 dana prije održavanja. Člankom 57. Statuta Izdavatelja određeno je da na Glavnoj skupštini mogu sudjelovati i glasovati dioničari koju su upisani u registar dionica, odnosno registar dionica te koju su prijavili svoje sudjelovanje Upravi najkasnije 3 dana prije održavanja Glavne skupštine.

3. **pravo na isplatu dijela ostatka likvidacijske, odnosno stečajne mase Društva.** Ovo pravo nije posebno uređeno Statutom Društva, osim u odredbi članka 76. prema kojoj se sredstvima likvidacijske mase isplaćuju vjerovnici, a ostatak se dijeli dioničarima razmjerno njihovom udjelu, dok se za ostala pitanja primjenjuju odredbe Zakona o trgovačkim društvima i posebnih zakona kojima se uređuje postupak stečaja i likvidacije.
4. **pravo prvenstvenog upisa, definirano kao pravo prvokupa,** uređeno je člankom 65. Statuta Društva prema kojem dioničari imaju pravo prvokupa novih dionica proporcionalno udjelu u dotadašnjem kapitalu. Odlukom o povećanju temeljnog kapitala dioničari mogu to pravo isključiti u cijelosti ili djelomično. Ako se odlučuje o isključenju prava prvokupa dioničara odluka se donosi većinom od  $\frac{3}{4}$  danih glasova, uz obvezu da Uprava posebno obrazloži razloge isključenja.
5. **pravo otkupa i odredbe o konverziji** nisu uređeni Statutom Društva pa se u odnosu na njih primjenjuju odredbe propisa koji uređuju ta prava.

#### **4.6. Izjave o rješenjima, ovlaštenjima i odobrenjima na temelju kojih će vrijednosni papiri biti izdani**

Nove dionice izdane su na temelju odluke o povećanju temeljnog kapitala ulozima u novcu i izdavanju novih dionica uz potpuno isključenje prava prvenstva postojećih dioničara pri upisu novih dionica sukladno članku 308. stavak 4. Zakona o trgovačkim društvima koja je donesena na Glavnoj skupštini Društva održanoj 30. lipnja 2017. godine.

#### **4.7. Očekivani datum izdanja vrijednosnih papira**

Točka 4.7. iz Priloga III. Uredbe nije primjenjiva.

#### **4.8. Opis svih ograničenja u vezi sa slobodnom prenosivosti vrijednosnih papira**

Ne postoje ograničenja slobodne prenosivosti Novih dionica.

#### **4.9. Naznaka postoje li bilo kakve obvezne ponude za preuzimanje i/ili pravila istiskivanja i rasprodaje u vezi s vrijednosnim papirima**

Prema saznanjima Izdavatelja ne postoje naznake koje bi upućivale na postojanje bilo kakve obvezne ponudu za preuzimanje i/ili pravila istiskivanja i rasprodaje u vezi s vrijednosnim papirima.

#### **4.10. Naznaka o javnim ponudama za preuzimanje dionica Izdavatelja od strane trećih osoba koje su se dogodile tijekom posljednje poslovne godine i u tekućoj godini**

U posljednjoj poslovnoj godini i u tekućoj poslovnoj godini do datuma ovog Prospekta nije bilo javnih ponuda za preuzimanje dionica Izdavatelja od strane trećih osoba.

#### **4.11. Porezi u vezi s vrijednosnim papirima**

##### *Porez na dohodak*

Sukladno odredbama Zakona o porezu na dohodak (N.N. 115/16), primici od dividendi i udjela u dobiti na temelju udjela u kapitalu smatraju se dohotkom od kapitala te su kao takvi oporezivi temeljem poreza na dohodak od kapitala i prireza porezu na dohodak.

Obveznik obračuna, obustave i uplate predujma poreza je trgovačko društvo isplatitelj dividende ili udjela u dobiti na temelju udjela u kapitalu.

1. Porez na dohodak od kapitala plaća se na primitke od dividendi i udjela u dobiti na temelju udjela u kapitalu i to po stopi od 12%.

2. Prirez porezu na dohodak plaća se na iznos poreza na dohodak i to u slučaju kada obveznik ima prebivalište odnosno uobičajeno boravište na području općine ili grada koji je svojom odlukom propisao prirez porezu na dohodak.

Porezni obveznik ne može podnijeti godišnju poreznu prijavu poreza na dohodak niti se za taj dohodak može provesti poseban postupak utvrđivanja godišnjeg poreza na dohodak.

Prihod od prodaje dionica koji ostvare fizičke osobe u Republici Hrvatskoj smatra se dohotkom. Zarada koja se pritom ostvari, kao razlika između nabavne i prodajne vrijednosti financijske imovine, naziva se kapitalni dobitak. Kapitalni dobitak oporezuje se porezom na dohodak od kapitala i predstavlja jedan od oblika dohotka od kapitala, propisan Zakonom o porezu na dohodak.

Porez na dohodak obračunava se po stopi 12% + prirez i obračunava se na ukupan iznos ostvarenih kapitalnih dobitaka u protekloj godini.

Porez na dohodak ne plaća se ukoliko je od nabave do prodaje financijske imovine prošlo dulje od dvije godine.

##### *Porez na dobit*

Sukladno odredbama Zakona o porezu na dobit (N.N. od 177/04, 148/13, do 115/16), primici od dividendi i udjela u dobiti na temelju udjela u kapitalu koje ostvaruju obveznici ovog poreza predstavljaju prihod koji se ne oporezuje – prilikom godišnjeg obračuna poreza na

dobit porezni obveznik može umanjiti poreznu osnovicu za ukupan iznos primitka ostvaren po ovoj osnovi.

Kapitalna dobit koju ostvari porezni obveznik prilikom prodaje vrijednosnog papira oporeziva je porezom na dobit po stopi od 18%.

#### *Porez na dodanu vrijednost*

Sukladno odredbama Zakona o porezu na dodanu vrijednost (N.N. od 73/13, 153/13, do 115/16), transakcije, uključujući posredovanje, osim upravljanja i pohrane, u vezi s dionicama, udjelima u trgovačkim društvima ili udruženjima, obveznicama i drugim vrijednosnim papirima, uz iznimku dokumenata kojima se utvrđuje neko pravo nad dobrima te prava ili vrijednosnih papira kojima se utvrđuju određena prava na nekretninama, su oslobođene PDV-a.

## **5. OPĆI UVJETI PONUDE**

Točka 5. iz Priloga III. Uredbe nije primjenjiva budući da se ovaj Prospekt ne odnosi na novo izdanje i ponudu vrijednosnih papira, već je svrha izrade i objave ovog Prospekta isključivo uvrštenje svih Novih dionica Izdavatelja na Redovito tržište Zagrebačke burze.

Međutim, radi potpunosti svih podataka u Prospektu, u nastavku ove točke nalaze se osnovne informacije o ponudi koja je prethodila uvrštenju Novih dionica („Ponuda“).

Glavna skupština Izdavatelja donijela je 30. lipnja 2017. godine odluku o povećanju temeljnog kapitala Izdavatelja ulozima u novcu i izdavanju novih dionica uz potpuno isključenje prava prvenstva postojećih dioničara pri upisu Novih dionica sukladno članku 308. stavak 4. Zakona o trgovačkim društvima, uz korištenje iznimke od prethodne objave prospekta u svezi ponude vrijednosnih papira iz članka 351. stavak 1. točka 3. Zakona o tržištu kapitala.

Glavna skupština Izdavatelja je 30. lipnja 2017. godine donijela i odluku kojom se stjecateljima, koji Nove dionice steknu temeljem navedene odluke o povećanju temeljnog kapitala, odobrava stjecanje Novih dionica bez obveze objavljivanja ponude za preuzimanje, ako bi predmetnim stjecanjem Novih dionica za stjecatelje nastala obveza objavljivanja ponude za preuzimanje, sve u skladu s odredbama članka 14. stavka 1. točke 3. važećeg Zakona o preuzimanju dioničkih društava.

Navedenom odlukom o povećanju temeljnog kapitala određeno je da se temeljni kapital Izdavatelja povećava se s iznosa od 151.933.680 HRK za iznos od najviše 152.000.000 HRK na iznos od najviše 303.933.680 HRK te da će se povećanje temeljnog kapitala Izdavatelja provesti uplatom u novcu, izdavanjem najviše 7.600.000 novih redovnih dionica na ime, pojedinačne nominalne vrijednosti 20,00 HRK. Pravo upisa Novih dionica imali su svi



ulagatelji koji su za upisane vrijednosne papire uplatiti iznos od najmanje 800.000,00 HRK po ulagatelju, za svaku pojedinačnu ponudu, uz daljnje uvjete određene navedenom odlukom o povećanju temeljnog kapitala i javnim pozivom za upis Novih dionica.

Na temelju navedene odluke o povećanju temeljnog kapitala temeljni kapital Izdavatelja povećan je s iznosa od 151.933.680,00 kuna za iznos od 51.130.920,00 kuna na iznos od 203.064.600,00 kuna, izdavanjem i upisom 2.556.546 novih dionica nominalne vrijednosti 20,00 kuna.

## **6. UVRŠTENJE ZA TRGOVANJE I POSTUPCI TRGOVANJA**

### **6.1. Naznaka o tome jesu li vrijednosni papiri predmet ili će biti predmet zahtjeva za uvrštenje za trgovanje s ciljem njihove distribucije na uređenom tržištu ili drugim istovjetnim tržištima, uz naznaku tržišta o kojima je riječ.**

Nakon odobrenja ovog Prospekta od strane HANFA-e i objave Prospekta u skladu sa člankom 374. Zakona o tržištu kapitala, Izdavatelj će podnijeti zahtjev za uvrštenje Novih dionica na Redovito tržište Zagrebačke burze d.d. Izdavatelj ne može jamčiti da će uvrštenje Novih dionica na uređeno tržište sigurno biti odobreno od nadležnog tijela.

### **6.2. Sva uređena tržišta ili istovjetna tržišta na kojima će se prema saznanju Izdavatelja ponuditi dionice istog roda ili će biti uvrštene radi trgovanja ili su već uvrštene radi trgovanja.**

Izdavatelj planira predati zahtjev za uvrštenje Novih dionica radi trgovanja samo na Redovito tržište Zagrebačke burze.

### **6.3. Ako se istodobno ili gotovo istodobno s izradom vrijednosnih papira za koje se traži uvrštenje na uređeno tržište privatno upisuju ili plasiraju vrijednosni papiri istog roda, ili ako se izrađuju vrijednosni papiri drugih rodova za privatni ili javni plasman, navesti pojedinosti o prirodi takvih poslova i broju i obilježjima vrijednosnih papira na koje se odnose**

*Nije primjenjivo budući da se ovaj Prospekt ne odnosi na novo izdanje i ponudu vrijednosnih papira, već je svrha izrade i objave ovog Prospekta isključivo uvrštenje svih Novih Dionica Izdavatelja na Redovito tržište Zagrebačke burze.*

#### **6.4. Pojediniosti o subjektima koji su se obvezali da će djelovati kao posrednici pri sekundarnom trgovanju, osiguravajući likvidnost pomoću ponuda za kupnju i prodaju i opis glavnih uvjeta njihove obveze**

Izdavatelj nije angažirao posrednike pri sekundarnom trgovanju.

#### **6.5. Pojediniosti o stabilizaciji**

Nije predviđena mogućnost stabilizacije budući da je javna ponuda već provedena.

### **7. IMATELJI VRIJEDNOSNIH PAPIRA KOJI PRISTUPAJU PRODAJI**

*Nije primjenjivo budući da se ovaj Prospekt ne odnosi na novo izdanje i ponudu vrijednosnih papira, već je svrha izrade i objave ovog Prospekta isključivo uvrštenje svih Novih Dionica Izdavatelja na Redovito tržište Zagrebačke burze.*

### **8. TROŠAK UVRŠTENJA I JAVNE PONUDE KOJA JE PRETHODILA UVRŠTENJU**

#### **8.1. Ukupna neto sredstva i procjena ukupnih troškova uvrštenja i ponude koja je prethodila**

Izdavatelj procijenjuje kako će svi troškovi u vezi uvrštenja i javne ponude koja je prethodila uvrštenju Novih dionica iznositi najviše 400.000,00 HRK.

### **9. RAZVODNJAVANJA (PROMJENE U OMJERIMA UDJELA IMATELJA DIONICA)**

#### **9.1. Iznos i postotak neposrednog razvodnjavanja koje proizlazi iz ponude**

Ukupan broj redovnih dionica Izdavatelja prije provedbe javne ponude bio je 7.596.684. Javna ponuda novih redovnih dionica Izdavatelja je provedena u jednom krugu u kojem su pravo sudjelovanja imali postojeći dioničari Izdavatelja i ostali ulagatelji te je valjano upisano i uplaćeno ukupno 2.556.546 novih redovnih dionica na ime u nematerijaliziranom obliku po konačnoj cijeni izdanja od HRK 20,00 za jednu novu dionicu.

Slijedom navedenog, dioničar koji je prije provedbe javne ponude i povećanja temeljnog kapitala Izdavatelja imao 1% dionica Izdavatelja, pod pretpostavkom da nije sudjelovao u upisu i uplati Novih dionica, nakon provedene dokapitalizacije, ima udio u temeljnom kapitalu 0,75%

## **9.2. U slučaju ponude za upis postojećim imateljima dionica, iznos i postotak neposrednog razvodnjavanja ako oni nisu upisali dionice u ponudi**

Navedeno u prethodnoj točki 9.1. „Iznos i postotak neposrednog razvodnjavanja koje proizlazi iz ponude“

## **10. DODATNE INFORMACIJE**

### **10.1. Ukoliko se u Obavijesti o vrijednosnom papiru spominju savjetnici koji su povezani s izdanjem, tada je potrebna izjava o tome u kojem su svojstvu djelovali savjetnici.**

U postupku povećanja temeljnog kapitala Izdavatelja javnom ponudom Novih dionica kao i u postupku uvrštenja Novih dionica na Redovito tržište ZSE sudjelovalo je društvo Žurić i Partneri odvjetničko društvo d.o.o., sa sjedištem u Zagrebu, Ivana Lučića 2a, upisano u sudski registar Trgovačkog suda u Zagrebu pod MBS: 080005384, OIB: 03894745705, u svojstvu pravnog savjetnika.

### **10.2. Naznaka ostalih informacija u obavijesti o vrijednosnim papirima koje su revidirali ili pregledali ovlaštene revizori i o tome izradili izvješće. Kopija izvješća ili, uz odobrenje nadležnog tijela, sažetak izvješća.**

U Obavijesti o vrijednosnom papiru nema informacija koje su revidirali ili pregledali ovlaštene revizori i o tome izradili izvješće.

### **10.3. Kad je u obavijest o vrijednosnim papirima uključeno mišljenje ili izvješće stručnjaka, navesti ime te osobe, službenu adresu, kvalifikacije te njegov eventualni značajni udjel u izdavatelju. Ako je izvješće sastavljeno na zahtjev izdavatelja, dati izjavu u smislu da je takvo mišljenje ili izvješće uključeno, u obliku i sadržaju u kojem je uključeno, uz suglasnost osobe koja je odobrila sadržaj tog dijela obavijesti o vrijednosnim papirima.**

U Obavijesti o vrijednosnom papiru nije uključeno mišljenje ili izvješće druge osobe kojoj se pripisuje status stručnjaka.

**10.4. Kad informacije dolaze od treće osobe, dostaviti potvrdu da su te informacije točno prenesene i da prema saznanju izdavatelja i koliko može potvrditi na temelju informacija koje je objavila treća osoba, nisu izostavljene činjenice zbog kojih bi tako prenesene informacije postale netočne ili obmanjujuće. Nadalje, utvrdite izvor(e) takvih informacija.**

Obavijest o vrijednosnom papiru ne sadrži informacije do kojih bi Izdavatelj došao od trećih osoba.

## **Prilog 1: Popis tablica**

<b>Tablica 1. Dioničari Izdavatelja s 5 ili više % u temeljnom kapitalu na dan 05.10.2017. za Postojeće dionice Izdavatelja koje imaju oznaku DDJH-R-A, ISIN: HRDDJHRA0007 .....</b>	<b>5</b>
Tablica 2. Dioničari Izdavatelja s 5 ili više % u temeljnom kapitalu na dan 05.10.2017. za Nove dionice Izdavatelja koje imaju oznaku DDJH-R-B, ISIN: HRDDJHRA0006 .....	5
Tablica 3. Konsolidirani račun dobiti i gubitka Izdavatelja / Konsolidirani izvještaj o sveobuhvatnoj dobiti Izdavatelja .....	6
Tablica 4. Konsolidirana bilanca Izdavatelja .....	8
Tablica 5. Konsolidirani izvještaj o novčanom toku Izdavatelja .....	10
Tablica 6. Konsolidirani izvještaj o promjenama kapitala Izdavatelja .....	12
Tablica 7. Kretanje profitnih marži .....	14
Tablica 8. Konsolidirani račun dobiti i gubitka Izdavatelja / Konsolidirani izvještaj o sveobuhvatnoj dobiti Izdavatelja .....	15
Tablica 9. Konsolidirana bilanca Izdavatelja .....	16
Tablica 10. Konsolidirani izvještaj o novčanom toku Izdavatelja .....	17
Tablica 11. Konsolidirani izvještaj o promjenama kapitala Izdavatelja .....	19
Tablica 12. Konsolidirani račun dobiti i gubitka Izdavatelja / Konsolidirani izvještaj o sveobuhvatnoj dobiti Izdavatelja .....	34
Tablica 13. Konsolidirani račun dobiti i gubitka Izdavatelja / Konsolidirani izvještaj o sveobuhvatnoj dobiti Izdavatelja .....	35
Tablica 14. Konsolidirana bilanca Izdavatelja .....	36
Tablica 15. Konsolidirana bilanca Izdavatelja .....	37
Tablica 16. Konsolidirani izvještaj o novčanom toku Izdavatelja .....	38

Tablica 17. Konsolidirani izvještaj o novčanom toku Izdavatelja .....	39
Tablica 18. Konsolidirani izvještaj o promjenama kapitala Izdavatelja .....	41
Tablica 19. Konsolidirani izvještaj o promjenama kapitala Izdavatelja .....	42
Tablica 20. Pregled investicija.....	51
Tablica 21. Prihodi od prodaje po tržištima Izdavatelja .....	60
Tablica 22. Konsolidirani poslovni prihodi po poslovnim divizijama.....	60
Tablica 23. Prihodi od prodaje po najvećim kupcima .....	60
Tablica 24. Geografska struktura poslovnih prihoda po Divizijama .....	61
Tablica 25. Organizacijska shema Grupe .....	63
Tablica 26. Pregled najvrjednijih nekretnina Izdavatelja po knjigovodstvenoj vrijednosti.....	65
Tablica 27. Pregled najvrjednijih pokretnina Grupe prema nabavnoj vrijednosti na 30.6.2017. .....	71
Tablica 28. Kratkotrajna imovina, kratkoročne obveze i radni kapital.....	73
Tablica 29. Pokazatelji likvidnosti Grupacije .....	74
Tablica 30. Dugotrajna imovina i dugoročne obveze Grupacije.....	74
Tablica 31. Odnos ukupnog posudbenog duga i kapitala i rezervi.....	74
Tablica 32. Analiza radnog kapitala Grupacije.....	75
Tablica 33. Kretanje profitnih marži .....	75
Tablica 34. Pregled strukture financiranja.....	77
Tablica 35. Pregled strukture dioničkog kapitala .....	77
Tablica 36. Novčani tijek.....	78
Tablica 37. Konsolidirani poslovni prihodi po poslovnim divizijama.....	83
Tablica 38. Iznosi naknada i primanja (u bruto iznosu) za članove Uprave .....	91
Tablica 39. Iznosi naknada i primanja (u bruto iznosu) za članove Nadzornog odbora.....	91
Tablica 40. Rukovoditelji funkcija .....	92
Tablica 41. Ključni rukovoditelji po društvima .....	92
Tablica 42. Članovi Uprave .....	93
Tablica 43. Članovi Nadzornog Odbora .....	93
Tablica 44. Rukovoditelji funkcija .....	93
Tablica 45. Rukovoditelji po društvima .....	93
Tablica 46. Početak i istek aktualnog mandata članova Uprave i Nadzornog odbora Izdavatelja.....	94
Tablica 47. Broj zaposlenih pojedinog društva Grupacije .....	96
Tablica 48. Broj zaposlenika na određeno vrijeme pojedinog društva Grupacije.....	96

Tablica 49. Starosna struktura zaposlenih u Grupaciji na 31.12.2016. ....	97
Tablica 50. Dioničari Izdavatelja s 5 ili više % u temeljnom kapitalu na dan 05.10.2017. za Postojeće dionice Izdavatelja koje imaju oznaku DDJH-R-A, ISIN: HRDDJHRA0007 .....	99
Tablica 51. Dioničari Izdavatelja s 5 ili više % u temeljnom kapitalu na dan 05.10.2017. za Nove dionice Izdavatelja koje imaju oznaku DDJH-R-B, ISIN: HRDDJHRA0006.....	99
Tablica 52. Pregled transakcija između Izdavatelja i povezanih osoba .....	100
Tablica 53. Pregled transakcija između Izdavatelja i povezanih osoba .....	101
Tablica 54. Konsolidirana bilanca Izdavatelja .....	347
Tablica 55. Konsolidirani račun dobiti i gubitka Izdavatelja / Konsolidirani izvještaj o sveobuhvatnoj dobiti Izdavatelja .....	348
Tablica 56. Konsolidirani izvještaj o novčanom toku Izdavatelja .....	348
Tablica 57. Konsolidirani izvještaj o promjenama kapitala Izdavatelja .....	349
Tablica 58. Pregled upravnih, sudskih ili arbitražnih postupaka .....	351
Tablica 59. Tablica značajnih ugovora izvan redovnog poslovanja .....	364
Tablica 60. Obrtni kapital Izdavatelja* .....	380
Tablica 61. Pregled kapitalizacije i zaduženosti Izdavatelja na dan 30.06.2017. ....	381

**IZDAVATELJ**

Đuro Đaković Grupa d.d.

Dr. Mile Budaka 1

35000 Slavonski Brod

Republika Hrvatska

**PRAVNI SAVJETNIK IZDAVATELJA**

Žurić i Partneri odvjetničko društvo d.o.o.

Ivana Lučića 2a

10000 Zagreb

Republika Hrvatska