

**Nerevidirani financijski izvještaji
Zagrebačke banke d.d.
za razdoblje od 01. siječnja do 31. prosinca 2024. godine**

Sadržaj:

- I. Izvještaj posloводства za razdoblje od 01. siječnja do 31. prosinca 2024. godine
- II. Izjava osoba odgovornih za sastavljanje financijskih izvještaja
- III. Financijski izvještaji (TFI-KI izvještaji)
 - i. Opći podaci na dan 31. prosinca 2024. godine
 - ii. Bilanca stanja na dan 31. prosinca 2024. godine
 - iii. Račun dobiti i gubitka za razdoblje od 01. siječnja do 31. prosinca 2024. godine
 - iv. Izvještaj o novčanom tijeku za razdoblje od 01. siječnja do 31. prosinca 2024. godine
 - v. Izvještaj o promjenama kapitala za razdoblje od 31. prosinca 2023. do 31. prosinca 2024. godine
 - vi. Bilješke uz financijske izvještaje

I. Izvještaj posloводства za razdoblje od 01. siječnja do 31. prosinca 2024. godine

Zagrebačka banka d.d. je ostvarila **450 milijuna eura dobiti nakon oporezivanja** u 2024. godini, što je na istoj razini u odnosu na 2023. godinu.

Ostvarili smo izvrsne rezultate te potvrdili kvalitetan održivi rast u ključnim segmentima poslovanja i vodeću poziciju na tržištu. Poslovni prihodi su porasli, troškovi ukazuju na operativnu izvrsnost. Kapitalna i likvidnosna pozicija je snažna, kreditni portfelj je otporan i dostatno pokriven rezervacijama.

Snažno smo povezani s našom zajednicom, pružamo podršku gospodarstvu i društvu u kojem djelujemo. To činimo financirajući većinu kredita na tržištu, ulaganjem u najbolja korisnička iskustva, kao i u sigurnost naših rješenja, održavajući snažnu platnu infrastrukturu te pružajući široku paletu usluga kompanijama i građanima.

Transformiramo našu kulturu, radimo na pojednostavljenju i digitalizaciji naše organizacije i procesa kako bismo osigurali održivost. Nastavljamo napredovati u našim ESG ambicijama i usmjeravamo sredstva gospodarskim aktivnostima koje ostvaruju sveukupan pozitivan utjecaj, uvažavajući okolišne, društvene i upravljačke čimbenike.

Nastojimo biti najbolji mogući poslodavac, podržavamo naše zaposlenike inicijativama koje između ostalog promoviraju ravnotežu poslovnog i privatnog života i wellbeing.

Ključni pokazatelji poslovanja:

- **Poslovni prihodi: 809 milijuna eura**
- **Troškovi poslovanja: 247 milijuna eura**
- **Dobit od poslovanja prije vrijednosnih usklađenja i rezerviranja za gubitke: 557 milijuna eura**
- **Troškovi vrijednosnih usklađenja i rezerviranja za gubitke: 13 milijuna eura**
- **Kreditni i predujmovi komitentima: 10.926 milijuna eura**
- **Depoziti komitenata: 17.415 milijuna eura**

I. Izvještaj posloводства za razdoblje od 01. siječnja do 31. prosinca 2024. godine (nastavak)

Poslovni prihodi iznose 809 milijuna eura, veći su za 22 milijuna eura (+2,8%):

- **Neto prihod od kamata** iznosi 588 milijuna eura, povećan je za 11 milijuna eura (+1,9%).
- **Neto prihod od provizija i naknada** iznosi 174 milijuna eura, povećan je za 8 milijuna eura (+4,8%).
- **Neto dobit od trgovanja i ostali prihodi i rashodi** iznose 47 milijuna eura, povećani su za 3 milijuna eura (+6,8%).

Troškovi poslovanja iznose 247 milijuna eura, veći su za 12 milijuna eura (+5,1%). Omjer troškova i prihoda iznosi 30,53%.

Dobit od poslovanja prije vrijednosnih usklađenja i rezerviranja za gubitke iznosi 557 milijuna eura. Povećanje od 13 milijuna eura (+2,4%) rezultat je prethodno opisanih kretanja u poslovnim prihodima i troškovima poslovanja.

Troškovi vrijednosnih usklađenja i rezerviranja za gubitke iznosili su 13 milijuna eura, povećani su za 14 milijuna eura.

Imovina Banke iznosi 21.171 milijun eura, veća je za 798 milijuna eura (+3,9%).

- **Neto krediti i predujmovi komitentima** iznose 10.926 milijuna eura. Povećanje od 641 milijun eura (+6,2%) ostvareno je iz kredita pravnim osobama i stanovništvu.
- **Depoziti komitenata** čine primarni izvor financiranja. Iznose 17.415 milijuna eura. Povećanje od 420 milijuna eura (+2,5%) ostvareno je najvećim dijelom u depozitima stanovništva.
- **Depoziti kreditnih institucija** iznose 135 milijuna eura, smanjeni su za 70 milijuna eura (-34,1%).

I. Izvještaj posloводства za razdoblje od 01. siječnja do 31. prosinca 2024. godine (nastavak)
Rezultati poslovanja za razdoblje od 01. siječnja do 31. prosinca 2024. godine

Zagrebačka banka Račun dobiti i gubitka (mil. eura)	Δ 2024. vs. 2023.			
	2024.	2023.	mil. eura	%
	1	2	3 (1-2)	4 (3/2)
Prihodi od kamata	791	685	106	15,5 %
Rashodi od kamata	(203)	(108)	(95)	88,0 %
Neto prihodi od kamata	588	577	11	1,9 %
Prihodi od provizija i naknada	222	206	16	7,8 %
Rashodi od provizija i naknada	(48)	(40)	(8)	20,0 %
Neto prihodi od provizija i naknada	174	166	8	4,8 %
Dobit od trgovanja i ostali poslovni prihodi i rashodi	47	44	3	6,8 %
Poslovni prihodi	809	787	22	2,8 %
Troškovi poslovanja	(247)	(235)	(12)	5,1 %
Troškovi doprinosa u sanacijski fond i za osiguranje depozita	(5)	(8)	3	(37,5 %)
Dobit od poslovanja prije vrijednosnih usklađenja i rezerviranja za gubitke	557	544	13	2,4 %
Troškovi vrijednosnih usklađenja i rezerviranja za gubitke	(13)	1	(14)	(1.400,0 %)
Udio dobiti ili (-) gubitka od ulaganja u društva kćeri, zajedničke pothvate i pridružena društva obračunatih metodom udjela	3	(2)	5	(250,0 %)
Dobit/(gubitak) prije oporezivanja	547	543	4	0,7 %
Porez na dobit	(97)	(93)	(4)	4,3 %
Dobit/(gubitak) razdoblja	450	450	0	0,0 %

I. Izvještaj posloводства za razdoblje od 01. siječnja do 31. prosinca 2024. godine (nastavak)
Rezultati poslovanja za razdoblje od 01. siječnja do 31. prosinca 2024. godine (nastavak)

Zagrebačka banka d.d. Bilanca stanja (mil. eura)	31. prosinca 2024.	31. prosinca 2023.	Δ 2024 vs 2023	
			mil. eura	%
	1	2	3 (1-2)	4 (3/2)
Novčana sredstva, novčana potraživanja od središnjih banaka i ostali depoziti po viđenju	4.124	5.478	(1.354)	(24,7 %)
Financijska imovina po fer vrijednosti kroz račun dobiti i gubitka	146	210	(64)	(30,5 %)
Promjene fer vrijednosti zaštićenih stavki u zaštiti portfelja od kamatnog rizika	19	3	16	533,3 %
Financijska imovina kojom se ne trguje koja se obvezno mjeri po fer vrijednosti kroz dobit ili gubitak	7	8	(1)	(12,5 %)
Financijska imovina po fer vrijednosti kroz ostalu sveobuhvatnu dobit	826	749	77	10,3 %
Financijska imovina po amortiziranom trošku:	15.464	13.342	2.122	15,9 %
<i>Dužnički vrijednosni papiri</i>	1.573	1.460	113	7,7 %
<i>Kredit i predujmovi kreditnim institucijama</i>	2.965	1.597	1.368	85,7 %
<i>Kredit i predujmovi komitentima</i>	10.926	10.285	641	6,2 %
Materijalna i nematerijalna imovina	195	188	7	3,7 %
Ulaganja u društva kćeri, zajedničke pothvate i pridružena društva	266	284	(18)	(6,3 %)
Ostala imovina	124	111	13	11,7 %
Ukupna imovina	21.171	20.373	798	3,9 %
Financijske obveze koje se drže radi trgovanja	198	248	(50)	(20,2 %)
Promjene fer vrijednosti zaštićenih stavki u zaštiti portfelja od kamatnog rizika	7	(16)	23	(143,8 %)
Financijske obveze po amortiziranom trošku:	18.221	17.423	798	4,6 %
<i>Izdani dužnički vrijednosni papiri</i>	594	151	443	293,4 %
<i>Depoziti kreditnih institucija</i>	135	205	(70)	(34,1 %)
<i>Depoziti komitenata</i>	17.415	16.995	420	2,5 %
<i>Ostale financijske obveze</i>	77	72	5	6,9 %
Rezervacije	219	213	6	2,8 %
Ostale obveze	177	177	0	0,0 %
Ukupne obveze	18.822	18.045	777	4,3 %
Kapital	2.349	2.328	21	0,9 %
Ukupno obveze i kapital	21.171	20.373	798	3,9 %

Rejting		31. prosinca 2024.
Fitch Ratings Ltd.	Long Term Issuer Default Rating	BBB+
	Short Term Rating	F2
	Viability	bbb
	Shareholder Support	bbb+
	Outlook	Positive

U Zagrebu, 10. veljače 2025. godine

**I. Izvještaj posloводства za razdoblje od 01. siječnja do 31. prosinca 2024. godine
(nastavak)**

Značajni događaji i transakcije

Geopolitičke napetosti i tržišne neizvjesnosti


Krajem 2024. godine geopolitičke napetosti nisu značajno izravno utjecale na imovinu Banke. Međutim, prisutan je neizravan utjecaj na poslovanje slijedom sveukupnog razvoja makroekonomskog scenarija.

Tržišno okruženje je i dalje neizvjesno.

Na datum ovog izvještaja, utjecaj neizvjesnosti se nastavlja. Neizvjestan je razmjer posljedica na makroekonomski scenarij, a samim tim i na buduću financijsku poziciju Banke te rezultate poslovanja.

Banka nastavlja podržavati klijente te primjereno procjenjuje njihovu kreditnu sposobnost, pažljivo razmatra prikladnost klasifikacije u pojedine rizične skupine kao i povezani utjecaj na financijske izvještaje.

Uz snažnu kapitalnu i likvidnosnu poziciju te imovinu dostatno pokrivenu rezervacijama, Banka aktivno prati razvoj događaja i procjenjuje utjecaj na poslovanje, financijske rezultate, kapitalnu poziciju i novčane tijekove.



Dalibor Čubela
Chief Executive Officer,
Predsjednik Uprave




Jasna Mandac
Član Uprave




Pavel Vinter
Član Uprave



Slaven Rukavina
Član Uprave



Tatjana Antolić Jasnjić
Član Uprave



Gianluca Totaro
Član Uprave



Aleksandra Rašić
Član Uprave

II. Izjava osoba odgovornih za sastavljanje financijskih izvještaja

Sukladno odredbama Zakona o tržištu kapitala, prema našem najboljem saznanju:

- 1) set financijskih izvještaja Zagrebačke banke d.d., sastavljenih sukladno Međunarodnim standardima financijskog izvještavanja ("MSFI") koje je usvojila Europska unija, daje cjelovit i istinit prikaz imovine i obveza, dobitaka i gubitaka, financijskog položaja i poslovanja Zagrebačke banke d.d.,
- 2) izvještaj posloводства sadrži istinit prikaz razvoja, rezultata poslovanja i položaja Zagrebačke banke d.d.



Ante Križan
Direktor Računovodstva, regulatornog
izvještavanja i poreza



Jasna Mandac
Članica Uprave

Dodatne informacije:

Odnosi s javnošću

e-mail: PR@unicreditgroup.zaba.hr

www.zaba.hr

III. Financijski izvještaji (TFI-KI izvještaji)

i. Opći podaci na dan 31. prosinca 2024. godine¹

Prilog 1.		
OPĆI PODACI ZA IZDAVATELJE		
Razdoblje izvještavanja:	01.01.2024.	do 31.12.2024.
Godina:	2024	
Kvartal:	4	
Tromjesečni financijski izvještaji		
Matični broj (MB):	3234495	Oznaka matične države članice: HR
Matični broj subjekta (MBS):	80000014	
Osobni identifikacijski broj (OIB):	92963223473	LEI: PRNXTNXHBI0TSY1V8P17
Šifra ustanove:	307	
Tvrtka izdateljca:	Zagrebačka banka d.d.	
Poštanski broj i mjesto:	10000	Zagreb
Ulica i kućni broj:	Trg bana Josipa Jelačića 10, Zagreb, Hrvatska	
Adresa e-pošte:	zaba@unicreditgroup.zaba.hr	
Internet adresa:	www.zaba.hr	
Broj zaposlenih (krajem izvještajnog razdoblja):	3195	
Konsolidirani izvještaj:	KN (KN-nije konsolidirano/KD-konsolidirano)	
Revidirano:	RN (RN-nije revidirano/RD-revidirano)	
Tvrtke ovisnih subjekata (prema MSFI):	Sjedište:	MB:
Knjigovodstveni servis:	Ne (Da/Ne)	(tvrtka knjigovodstvenog servisa)
Osoba za kontakt:	Ferizović Antica (unosi se samo prezime i ime osobe za kontakt)	
Telefon:		
Adresa e-pošte:	antica.ferizovic@unicreditgroup.zaba.hr	
Revizorsko društvo:	KPMG d.o.o. (tvrtka revizorskog društva)	
Ovlašteni revizor:		
	(ime i prezime)	

¹ Prosječan broj zaposlenih u središnjem uredu i mreži poslovnica Zagrebačke banke d.d. u 2024. godini iznosi 3.279

III. Financijski izvještaji (TFI-KI izvještaji) (nastavak)
ii. Bilanca stanja na dan 31. prosinca 2024. godine

u eurima			
Obveznik: Zagrebačka banka d.d			
Naziv pozicije	AOP oznaka	Zadnji dan prethodne poslovne godine	Tekuće razdoblje
1	2	3	4
Imovina			
Novčana sredstva, novčana potraživanja od središnjih banaka i ostali depoziti po viđenju (od 2. do 4.)	001	5.477.880.945	4.124.302.770
Novac u blagajni	002	381.566.923	483.330.997
Novčana potraživanja i obveze u središnjim bankama	003	5.017.613.289	3.482.451.241
Ostali depoziti po viđenju	004	78.700.733	158.520.532
Financijska imovina koja se drži radi trgovanja (od 6. do 9.)	005	137.349.052	50.317.766
Izvedenice	006	136.842.263	49.611.918
Vasnički instrumenti	007	506.789	705.848
Dužnički vrijednosni papiri	008	0	0
Kredit i predujmovi	009	0	0
Financijska imovina kojom se ne trguje koja se obvezno mjeri po fer vrijednosti kroz dobit ili gubitak (od 11. do 13.)	010	7.986.025	6.984.308
Vasnički instrumenti	011	7.986.025	6.984.308
Dužnički vrijednosni papiri	012	0	0
Kredit i predujmovi	013	0	0
Financijska imovina po fer vrijednosti kroz dobit ili gubitak (15. + 16.)	014	0	0
Dužnički vrijednosni papiri	015	0	0
Kredit i predujmovi	016	0	0
Financijska imovina po fer vrijednosti kroz ostalu sveobuhvatnu dobit (od 18. do 20.)	017	748.520.861	825.999.378
Vasnički instrumenti	018	716.760	662.800
Dužnički vrijednosni papiri	019	747.804.101	825.336.578
Kredit i predujmovi	020	0	0
Financijska imovina po amortiziranom trošku (22. + 23.)	021	13.342.454.934	15.464.202.833
Dužnički vrijednosni papiri	022	1.460.301.957	1.573.469.335
Kredit i predujmovi	023	11.882.152.977	13.890.733.498
Izvedenice – računovodstvo zaštite	024	72.167.544	96.137.761
Promjene fer vrijednosti zaštićenih stavki u zaštiti portfelja od kamatnog rizika	025	3.248.246	18.748.406
Ulaganja u društva kćeri, zajedničke pothvate i pridružena društva	026	284.219.764	265.530.623
Materijalna imovina	027	142.424.800	150.755.850
Nematerijalna imovina	028	46.327.015	44.024.401
Porezna imovina	029	78.500.991	64.024.498
Ostala imovina	030	32.155.327	60.195.461
Dugotrajna imovina i grupe za otuđenje klasificirane kao namijenjene za prodaju	031	0	0
Ukupna imovina (1. + 5. + 10. + 14. + 17. + 21. + od 24. do 31.)	032	20.373.235.504	21.171.224.055
Obveze			
Financijske obveze koje se drže radi trgovanja (od 34. do 38.)	033	127.563.726	47.409.627
Izvedenice	034	127.563.726	47.409.627
Kratke pozicije	035	0	0
Depoziti	036	0	0
Izdani dužnički vrijednosni papiri	037	0	0
Ostale financijske obveze	038	0	0
Financijske obveze po fer vrijednosti kroz dobit ili gubitak (od 40. do 42.)	039	0	0
Depoziti	040	0	0
Izdani dužnički vrijednosni papiri	041	0	0
Ostale financijske obveze	042	0	0
Financijske obveze mjerene po amortiziranom trošku (od 44. do 46.)	043	17.423.317.352	18.221.555.939
Depoziti	044	17.200.204.925	17.550.388.777
Izdani dužnički vrijednosni papiri	045	151.294.125	594.488.057
Ostale financijske obveze	046	71.818.302	76.679.105
Izvedenice – računovodstvo zaštite	047	120.111.234	150.648.515
Promjene fer vrijednosti zaštićenih stavki u zaštiti portfelja od kamatnog rizika	048	-16.298.277	7.317.606
Rezerviranja	049	212.993.535	218.706.407
Porezne obveze	050	33.865.829	14.720.260
Temeljni kapital koji se vraća na zahtjev	051	0	0
Ostale obveze	052	143.756.038	161.820.570
Obveze uključene u grupe za otuđenje klasificirane kao namijenjene za prodaju	053	0	0
Ukupne obveze (33. + 39. + 43. + od 47. do 53.)	054	18.045.309.437	18.822.178.924
Kapital			
Kapital	055	850.068.233	850.068.233
Premija na dionice	056	464.975.040	465.253.748
Ostali izdani vlasnički instrumenti osim kapitala	057	0	0
Druge stavke kapitala	058	1.284.521	1.996.305
Akumulirana ostala sveobuhvatna dobit	059	-20.142.430	-4.906.307
Zadržana dobit	060	521.058.225	526.085.074
Revalorizacijske rezerve	061	0	0
Ostale rezerve	062	61.175.022	61.175.022
(-) Trezorske dionice	063	-853.349	-268.443
Dobit ili gubitak koji pripadaju vlasnicima matičnog društva	064	450.360.805	449.641.499
(-) Dividende tijekom poslovne godine	065	0	0
Manjinski udjeli [nekontrolirajući udjeli]	066	0	0
Ukupno kapital (od 55. do 66.)	067	2.327.926.067	2.349.045.131
Ukupno obveze i kapital (54. + 67.)	068	20.373.235.504	21.171.224.055

III. Financijski izvještaji (TFI-KI izvještaji) (nastavak)

iii. Račun dobiti i gubitka za razdoblje od 01. siječnja do 31. prosinca 2024. godine

u eurima						
Obveznik: Zagrebačka banka d.d.						
Naziv pozicije	AOP oznaka	Isto razdoblje prethodne godine		Tekuće razdoblje		
		Kumulativ	Tromjesečje	Kumulativ	Tromjesečje	
1	2	3	4	5	6	
Kamatni prihodi	001	684.731.491	198.230.878	791.174.350	194.428.570	
(Kamatni rashodi)	002	108.001.240	39.171.175	202.966.201	48.943.690	
(Rashodi od temeljnog kapitala koji se vraća na zahtjev)	003	0	0	0	0	
Prihodi od dividende	004	33.674.695	22.874.832	13.793.189	4.713	
Prihodi od naknada i provizija	005	206.115.944	51.662.941	221.559.987	55.778.866	
(Rashodi od naknada i provizija)	006	40.017.613	9.910.612	47.870.512	11.580.093	
Dobici ili (-) gubici po prestanku priznavanja financijske imovine i financijskih obveza koje nisu mjerene po fer vrijednosti kroz dobit ili gubitak, neto	007	-4.978.240	-4.734.689	-3.166.689	-1.975.030	
Dobici ili (-) gubici po financijskoj imovini i financijskim obvezama koje se drže radi trgovanja, neto	008	17.801.981	2.542.640	7.701.917	2.403.972	
Dobici ili gubici po financijskoj imovini kojom se ne trguje koja se obvezno mjeri po fer vrijednosti kroz dobit ili gubitak, neto	009	3.017.488	623.612	1.101.797	271.067	
Dobici ili (-) gubici po prestanku priznavanja financijske imovine i financijskih obveza po fer vrijednosti kroz dobit ili gubitak, neto	010	0	0	0	0	
Dobici ili (-) gubici od računovodstva zaštite, neto	011	-1.047.115	123.658	-2.542.546	-2.763.881	
Tečajne razlike [dobit ili (-) gubitak], neto	012	-4.785.467	-1.781.534	4.921.057	436.555	
Dobici ili (-) gubici po prestanku priznavanja ulaganja u društva kćeri, zajedničke pothvate i pridružena društva, neto	013	416.822	0	0	0	
Dobici ili (-) gubici po prestanku priznavanja nefinancijske imovine, neto	014	-129.658	-260.884	154.746	359	
Ostali prihodi iz poslovanja	015	4.558.265	1.116.561	31.985.299	4.816.770	
(Ostali rashodi iz poslovanja)	016	3.918.170	1.896.731	6.782.380	804.525	
Ukupno prihodi iz poslovanja, neto (1. - 2. - 3. + 4. + 5. - 6. + od 7. do 15. - 16.)	017	787.439.183	219.419.497	809.064.014	192.073.653	
(Administrativni rashodi)	018	207.663.411	56.007.757	222.980.961	60.784.755	
(Doprinosi u novcu sanacijskim odborima i sustavima osiguranja depozita)	019	7.716.343	7.280.346	5.022.517	4.527.517	
(Amortizacija)	020	27.481.226	6.144.110	24.133.753	5.816.998	
Dobici ili (-) gubici zbog promjena, neto	021	0	0	0	0	
(Rezerviranja ili (-) ukidanje rezerviranja)	022	14.033.279	1.192.486	34.214.648	33.208.461	
(Umanjenje vrijednosti ili (-) ukidanje umanjenja vrijednosti po financijskoj imovini koja se ne mjeri po fer vrijednosti kroz dobit ili gubitak)	023	-16.210.087	21.515.333	-22.404.315	3.034.045	
(Umanjenje vrijednosti ili (-) ukidanje umanjenja vrijednosti ulaganja u društva kćeri, zajedničke pothvate i pridružena društva)	024	776.806	776.806	343.021	0	
(Umanjenje vrijednosti ili (-) ukidanje umanjenja vrijednosti po nefinancijskoj imovini)	025	144.062	31.001	537.844	536.758	
Negativni goodwill priznat u dobiti ili gubitku	026	0	0	0	0	
Dio dobiti ili (-) gubitaka od ulaganja u društva kćeri, zajedničke pothvate i pridružena društva obračunat metodom udjela	027	-2.160.808	-2.160.808	2.552.681	1.248.522	
Dobit ili (-) gubitak od dugotrajne imovine i grupe za otuđenje klasificirane kao namijenjene za prodaju koje nisu kvalificirane kao poslovanje koje se neće nastaviti	028	0	0	0	0	
Dobit ili (-) gubitak prije oporezivanja iz poslovanja koje će se nastaviti (17. - od 18. do 20. + 21. - od 22. do 25. + od 26. do 28.)	029	543.673.335	124.310.850	546.788.266	85.413.641	
(Porezni rashod ili (-) prihod koji se odnosi na dobit ili gubitak iz poslovanja koje će se nastaviti)	030	93.312.530	19.547.277	97.146.767	16.500.119	
Dobit ili (-) gubitak nakon oporezivanja iz poslovanja koje će se nastaviti (29. - 30.)	031	450.360.805	104.763.573	449.641.499	68.913.522	
Dobit ili (-) gubitak nakon oporezivanja iz poslovanja koje se neće nastaviti (33. - 34.)	032	0	0	0	0	
Dobit ili (-) gubitak prije oporezivanja iz poslovanja koje se neće nastaviti	033	0	0	0	0	
(Porezni rashodi ili (-) prihodi povezani s poslovanjem koje se neće nastaviti)	034	0	0	0	0	
Dobit ili (-) gubitak tekuće godine (31. + 32. + 36. + 37.)	035	450.360.805	104.763.573	449.641.499	68.913.522	
Pripada manjinskom udjelu [nekontrolirajući udjeli]	036	0	0	0	0	
Pripada vlasnicima matičnog društva	037	450.360.805	104.763.573	449.641.499	68.913.522	
IZVJEŠTAJ O OSTALOJ SVEOBUHVAJNOJ DOBITI						
Dobit ili (-) gubitak tekuće godine	038	450.360.805	104.763.573	449.641.499	68.913.522	
Ostala sveobuhvatna dobit (40. + 52.)	039	32.848.764	35.429.507	15.236.122	5.736.429	
Stavke koje neće biti reklasificirane u dobit ili gubitak (od 41. do 47. + 50. + 51.)	040	824.532	105.660	1.826.178	1.403.399	
Materijalna imovina	041	983.310	62.381	2.168.222	1.682.076	
Nematerijalna imovina	042	0	0	0	0	
Aktuarski dobiti ili (-) gubici na mirovinskim planovima pod pokroviteljstvom	043	81.111	81.111	42.692	42.692	
Dugotrajna imovina i grupe za otuđenje namijenjene za prodaju	044	0	0	0	0	
Dio ostalih priznatih prihoda i rashoda od subjekata koji se obračunava metodom udjela	045	0	0	0	0	
Promjene fer vrijednosti vlasničkih instrumenata koji se mjere po fer vrijednosti kroz ostalu sveobuhvatnu dobit	046	-58.894	-14.638	8.120	-13.306	
Dobici ili (-) gubici od računovodstva zaštite vlasničkih instrumenata mjerenih po fer vrijednosti kroz ostalu sveobuhvatnu dobit	047	0	0	0	0	
Promjene fer vrijednosti vlasničkih instrumenata koji se mjere po fer vrijednosti kroz ostalu sveobuhvatnu dobit [zaštićena stavka]	048	0	0	0	0	
Promjene fer vrijednosti vlasničkih instrumenata koji se mjere po fer vrijednosti kroz ostalu sveobuhvatnu dobit [instrument zaštite]	049	0	0	0	0	
Promjene fer vrijednosti financijskih obveza koji se mjere po fer vrijednosti kroz dobit ili gubitak koje se mogu pripisati promjenama u kreditnom riziku	050	0	0	0	0	
Porez na dobit koji se odnosi na stavke koje neće biti reklasificirane	051	-180.995	-23.194	-392.856	-308.063	
Stavke koje je moguće reklasificirati u dobit ili gubitak (od 53. do 60.)	052	32.024.232	35.323.847	13.409.944	4.333.030	
Zaštita neto ulaganja u inozemno poslovanje [efektivni udjel]	053	0	0	0	0	
Zamjena strane valute	054	0	0	0	0	
Rezerva za zaštitu novčanih tokova [učinkoviti udjel]	055	31.298.558	30.273.521	10.337.528	1.393.445	
Instrumenti zaštite od rizika [elementi koji nisu određeni]	056	0	0	0	0	
Dužnički instrumenti po fer vrijednosti kroz ostalu sveobuhvatnu dobit	057	7.755.384	12.804.342	6.016.062	3.890.738	
Dugotrajna imovina i grupe za otuđenje namijenjene za prodaju	058	0	0	0	0	
Udjel ostalih priznatih prihoda i rashoda od ulaganja u društva kćeri, zajedničke pothvate i pridružena društva	059	0	0	0	0	
Porez na dobit koji se odnosi na stavke koje je moguće reklasificirati u dobit ili (-) gubitak	060	-7.029.710	-7.754.016	-2.943.646	-951.153	
Ukupna sveobuhvatna dobit tekuće godine (38. + 39. + 62. + 63.)	061	483.209.569	140.193.080	464.877.621	74.649.951	
Pripada manjinskom udjelu [nekontrolirajući udjeli]	062	0	0	0	0	
Pripada vlasnicima matičnog društva	063	483.209.569	140.193.080	464.877.621	74.649.951	

III. Financijski izvještaji (TFI-KI izvještaji) (nastavak)

iv. Izvještaj o novčanom tijeku za razdoblje od 01. siječnja do 31. prosinca 2024. godine

u eurima			
Obveznik: Zagrebačka banka d.d.			
Naziv pozicije	AOP oznaka	Isto razdoblje prethodne godine	Na izvještajni datum tekućeg razdoblja
1	2	3	4
Poslovne aktivnosti prema direktnoj metodi			
Naplaćena kamata i slični primici	001	0	0
Naplaćene naknade i provizije	002	0	0
(Plaćena kamata i slični izdaci)	003	0	0
(Plaćene naknade i provizije)	004	0	0
(Plaćeni troškovi poslovanja)	005	0	0
Neto dobiti / gubici od financijskih instrumenata po fer vrijednosti u računu dobiti i gubitka	006	0	0
Ostali primici	007	0	0
(Ostali izdaci)	008	0	0
Poslovne aktivnosti prema indirektnoj metodi			
Dobit/(gubitak) prije oporezivanja	009	543.673.335	546.788.266
Usklađenja:		0	0
Umanjenja vrijednosti i rezerviranja	010	-2.032.746	12.348.177
Amortizacija	011	27.481.226	24.133.753
Neto nerealizirana (dobit)/gubitak od financijske imovine i obveza po fer vrijednosti kroz račun dobiti i gubitka	012	1.902.269	5.913.003
(Dobit)/gubitak od prodaje materijalne imovine	013	129.658	-154.387
Ostale nenovčane stavke	014	-576.730.250	-588.208.149
Promjene u imovini i obvezama iz poslovnih aktivnosti			
Sredstva kod Hrvatske narodne banke	015	198.852.281	-1.163.418.957
Depoziti kod financijskih institucija i krediti financijskim institucijama	016	-698.384.463	-180.002.978
Kreditni i predujmovi ostalim komitentima	017	-637.376.160	-623.331.924
Vrijednosni papiri i drugi financijski instrumenti po fer vrijednosti kroz ostalu sveobuhvatnu dobit	018	-74.225.759	-63.413.273
Vrijednosni papiri i drugi financijski instrumenti koji se drže radi trgovanja	019	297.822	-169.030
Vrijednosni papiri i drugi financijski instrumenti kojima se aktivno ne trguje, a vrednuju se prema fer vrijednosti kroz račun dobiti i gubitka	020	7.328.318	-422.626
Vrijednosni papiri i drugi financijski instrumenti koji se obvezno vode po fer vrijednosti kroz račun dobiti i gubitka	021	0	0
Vrijednosni papiri i drugi financijski instrumenti koji se vode po amortiziranom trošku	022	-286.978.117	-90.584.573
Ostala imovina iz poslovnih aktivnosti	023	-3.586.013	-20.429.823
Depoziti od financijskih institucija	024	-283.591.743	-55.928.907
Transakcijski računi ostalih komitenata	025	-518.939.435	241.355.801
Štedni depoziti ostalih komitenata	026	-14.944.805	-8.410.523
Oročeni depoziti ostalih komitenata	027	1.213.716.726	218.398.201
Izvedene financijske obveze i ostale obveze kojima se trguje	028	0	0
Ostale obveze iz poslovnih aktivnosti	029	-38.036.964	-12.537.090
Naplaćene kamate iz poslovnih aktivnosti [indirektna metoda]	030	667.849.739	786.014.965
Primljene dividende iz poslovnih aktivnosti [indirektna metoda]	031	0	0
Plaćene kamate iz poslovnih aktivnosti [indirektna metoda]	032	-97.576.530	-198.556.843
(Plaćeni porez na dobit)	033	-76.984.245	-105.270.330
Neto novčani tokovi iz poslovnih aktivnosti (od 1. do 33.)	034	-648.155.856	-1.275.887.247
Ulagačke aktivnosti			
Primici od prodaje / plaćanja za kupnju materijalne i nematerijalne imovine	035	-38.544.350	-26.195.992
Primici od prodaje / plaćanja za kupnju ulaganja u podružnice, pridružena društva i zajedničke pothvate	036	-86.907.601	18.689.141
Primici od naplate / plaćanja za kupnju vrijednosnih papira i drugih financijskih instrumenata koji se drže do dospelja	037	0	0
Primljene dividende iz ulagačkih aktivnosti	038	30.172.296	13.795.671
Ostali primici / plaćanja iz ulagačkih aktivnosti	039	0	0
Neto novčani tokovi iz ulagačkih aktivnosti (od 35. do 39.)	040	-95.279.655	6.288.820
Financijske aktivnosti			
Neto povećanje/(smanjenje) primljenih kredita iz financijskih aktivnosti	041	0	0
Neto povećanje/(smanjenje) izdanih dužničkih vrijednosnih papira	042	94.956.461	-73.953.652
Neto povećanje/(smanjenje) instrumenata dopunskoga kapitala	043	412.313	443.193.932
Povećanje dioničkoga kapitala	044	0	0
(Isplaćena dividenda)	045	0	0
Ostali primici/(plaćanja) iz financijskih aktivnosti	046	-540.519.450	-448.298.971
Neto novčani tokovi iz financijskih aktivnosti (od 41. do 46.)	047	-445.150.676	-79.058.691
Neto povećanje/(smanjenje) novca i novčanih ekvivalenata (34. + 40. + 47.)	048	-1.188.586.187	-1.348.657.118
Novac i novčani ekvivalenti na početku razdoblja	049	6.661.681.665	5.477.880.945
Učinak promjene tečaja stranih valuta na novac i novčane ekvivalente	050	4.785.467	-4.921.057
Novac i novčani ekvivalenti na kraju razdoblja (48. + 49. + 50.)	051	5.477.880.945	4.124.302.770

III. Financijski izvještaji (TFI-KI izvještaji) (nastavak)

v. Izvještaj o promjenama kapitala za razdoblje od 31. prosinca 2023. do 31. prosinca 2024. godine

		za razdoblje od		do		31.12.2024												u eurima
Izvori promjene kapitala	AOP oznaka	Raspodjeljivo imateljima kapitala matice														Ukupno		
		Kapital	Premija na dionice	Izdani vlasnički instrumenti osim kapitala	Druge stavke kapitala	Akumulirana ostala sveobuhvatna dobit	Zadržana dobit	Revalorizacijske rezerve	Ostale rezerve	() Trezorske dionice	Dobit ili (-) gubitak koji pripada vlasnicima matičnog društva	() Dividende tijekom poslovne godine	Akumulirana ostala sveobuhvatna dobit	Ostale stavke				
1	2	3	4	5	6	7	8	9	10	11	12	13	14	15	16			
Početno stanje [prije prepravljaja]	001	850.068.233	464.975.040	0	1.284.521	-20.142.429	521.058.224	0	61.175.022	-853.349	450.360.805	0	0	0	2.327.926.067			
Učinci ispravaka pogrešaka	002	0	0	0	0	0	0	0	0	0	0	0	0	0	0			
Učinci promjena računovodstvenih politika	003	0	0	0	0	0	2.458.779	0	0	0	0	0	0	0	2.458.779			
Početno stanje [tekuće razdoblje] (1. + 2. + 3.)	004	850.068.233	464.975.040	0	1.284.521	-20.142.429	523.517.003	0	61.175.022	-853.349	450.360.805	0	0	0	2.330.384.846			
Izdavanje redovnih dionica	005	0	278.708	0	0	0	0	0	0	0	0	0	0	0	278.708			
Izdavanje povlaštenih dionica	006	0	0	0	0	0	0	0	0	0	0	0	0	0	0			
Izdavanje drugih vlasničkih instrumenata	007	0	0	0	0	0	0	0	0	0	0	0	0	0	0			
Izvršavanje ili istek ostalih izdanih vlasničkih instrumenata	008	0	0	0	0	0	0	0	0	0	0	0	0	0	0			
Pretvaranje potraživanja u vlasničke instrumente	009	0	0	0	0	0	0	0	0	0	0	0	0	0	0			
Redukcija kapitala	010	0	0	0	0	0	0	0	0	0	0	0	0	0	0			
Dividende	011	0	0	0	0	0	-448.298.971	0	0	0	0	0	0	0	-448.298.971			
Kupnja trezorskih dionica	012	0	0	0	0	0	0	0	0	0	0	0	0	0	0			
Prodaja ili poništenje trezorskih dionica	013	0	0	0	0	0	0	0	0	584.906	0	0	0	0	584.906			
Reklasifikacija financijskih instrumenata iz kapitala u obveze	014	0	0	0	0	0	0	0	0	0	0	0	0	0	0			
Reklasifikacija financijskih instrumenata iz obveza u kapital	015	0	0	0	0	0	0	0	0	0	0	0	0	0	0			
Prijenosi između komponenata kapitala	016	0	0	0	0	0	450.360.805	0	0	0	-450.360.805	0	0	0	0			
Povećanje ili (-) smanjenje kapitala kroz poslovna spajanja	017	0	0	0	0	0	333.069	0	0	0	0	0	0	0	333.069			
Plaćanja temeljna na dionicama	018	0	0	0	711.784	0	0	0	0	0	0	0	0	0	711.784			
Ostala povećanja ili (-) smanjenja kapitala	019	0	0	0	0	0	173.168	0	0	0	0	0	0	0	173.168			
Ukupna sveobuhvatna dobit tekuće godine	020	0	0	0	0	15.236.122	0	0	0	0	449.641.499	0	0	0	464.877.621			
Završno stanje [tekuće razdoblje] (od 4. do 20.)	021	850.068.233	465.253.748	0	1.996.305	-4.906.307	526.085.074	0	61.175.022	-268.443	449.641.499	0	0	0	2.349.045.131			

III. Financijski izvještaji (TFI-KI izvještaji) (nastavak)

vi. Bilješke uz skraćene tromjesečne financijske izvještaje

Značajne računovodstvene politike

1. Društvo koje je predmet izvještavanja

Zagrebačka banka d.d., Zagreb ("Banka") je dioničko društvo osnovano sa sjedištem u Republici Hrvatskoj. Sjedište Banke je na Trgu bana Josipa Jelačića 10, Zagreb. Banka je matično društvo Grupe Zagrebačke banke ("Grupa") koja posluje u Republici Hrvatskoj te u Republici Bosni i Hercegovini, Federaciji Bosne i Hercegovine. Grupa pruža usluge bankarskog poslovanja sa stanovništvom i pravnim osobama te usluge investicijskog bankarstva, leasinga i upravljanja imovinom.

2. Osnove pripreme

Financijski izvještaji sastavljeni su sukladno Međunarodnim standardima financijskog izvještavanja ("MSFI") koje je usvojila Europska unija.

3. Značajne računovodstvene politike

Računovodstvene politike primijenjene u ovim financijskim izvještajima suštinski su konzistentne s politikama primijenjenim u posljednjem revidiranom godišnjem financijskom izvješću. Pojedini novi računovodstveni standardi i tumačenja na snazi su od 1. siječnja 2024. godine, ali nemaju značajan utjecaj na financijske izvještaje.

4. Korištenje procjena i prosudbi

Prilikom pripreme financijskih izvještaja, rukovodstvo je donosilo prosudbe i procjene koje utječu na primjenu računovodstvenih politika te na iskazane iznose imovine i obveza, kao i na prihode i rashode. Stvarni rezultati mogu se razlikovati od tih procjena.

Trenutno tržišno okruženje i geopolitičke napetosti predstavljaju značajne događaje te izvore neizvjesnosti koji od rukovodstva zahtijevaju procjene i prosudbe pri određivanju utjecaja na financijski položaj i rezultate poslovanja. Povezane pretpostavke i procjene redovito se preispituju i temeljene su na događajima koji se mogu razumno pretpostaviti u postojećim okolnostima.

Osim prethodno navedenog, značajne prosudbe rukovodstva u primjeni računovodstvenih politika Banke i ključni izvori neizvjesnosti bili su istovjetni onima opisanim u posljednjem godišnjem financijskom izvještaju.

III. Financijski izvještaji (TFI-KI izvještaji) (nastavak)
vi. Bilješke uz skraćene tromjesečne financijske izvještaje (nastavak)
1. Neto prihod od kamata
a) Prihod od kamata

	u milijunima eura	
	31. prosinca 2024.	31. prosinca 2023.
Financijska imovina po fer vrijednosti kroz ostalu sveobuhvatnu dobit		
Dužnički vrijednosni papiri	21	16
Financijska imovina po amortiziranom trošku		
Kućanstva	203	173
Nefinancijska društva	179	140
Država i javni sektor	111	105
Središnja banka	159	188
Kreditne institucije	80	34
Ostala financijska društva	2	2
	734	642
Ukupni prihod od kamata obračunat metodom efektivne kamate	755	658
Financijske imovina po fer vrijednosti kroz dobit ili gubitak		
Derivativi	36	24
Ostala imovina	0	3
	791	685

b) Rashod od kamata

	u milijunima eura	
	31. prosinca 2024.	31. prosinca 2023.
Financijske obveze po fer vrijednosti kroz dobit ili gubitak		
Derivativi	46	35
Financijske obveze po amortiziranom trošku		
Izdani dužnički vrijednosni papiri	32	9
Depoziti		
Država i javni sektor	14	6
Kreditne institucije	6	7
Ostala financijska društva	11	8
Nefinancijska društva	58	30
Kućanstva	34	13
	123	64
Ostale obveze	2	-
	203	108

III. Financijski izvještaji (TFI-KI izvještaji) (nastavak)
vi. Bilješke uz skraćene tromjesečne financijske izvještaje (nastavak)
2. Financijska imovina po amortiziranom trošku

	u milijunima eura	
	31. prosinca 2024.	31. prosinca 2023.
Zajmovi i potraživanja od komitenata		
Kućanstva	5.139	4.502
Nefinancijske institucije	3.841	3.465
Država i javni sektor	1.905	2.268
Ostale financijske institucije	41	50
	10.926	10.285
Zajmovi i potraživanja od kreditnih institucija	2.965	1.597
Dužnički vrijednosni papiri	1.573	1.460
	15.464	13.342

3. Financijske obveze po amortiziranom trošku

	u milijunima eura	
	31. prosinca 2024.	31. prosinca 2023.
Depoziti komitenata		
Kućanstva	10.760	10.300
Nefinancijske institucije	5.108	5.179
Država i javni sektor	1.021	1.033
Ostale financijske institucije	526	483
	17.415	16.995
Depoziti kreditnih institucija	135	205
Ostale financijske obveze	77	72
Izdane dužničke vrijednosnice	594	151
	18.221	17.423

III. Financijski izvještaji (TFI-KI izvještaji) (nastavak)

vi. Bilješke uz skraćene tromjesečne financijske izvještaje (nastavak)

4. Poslovni segmenti

a) Dobit razdoblja prije poreza

	Maloprodaja	Pravne osobe i Ulaganja	Ostalo	Ukupno prema upravljačkim izvještajima	u milijunima eura Usklađenja do financijskih izvještaja	Financijski izvještaji
31. prosinca 2024.	254	261	31	546	1	547
31. prosinca 2023.	272	225	49	546	(1)	545

b) Izvještaj o financijskom položaju

	Maloprodaja	Pravne osobe i ulaganja	Ostalo	Ukupno prema upravljačkim izvještajima	u milijunima eura Usklađenja do financijskih izvještaja	Financijski izvještaji
31. prosinca 2024.						
Imovina segmenta	5.410	5.559	9.943	20.912	(71)	20.841
Ulaganja u podružnice i pridružena društva	-	-	159	159	107	266
Odgođena porezna imovina	-	-	63	63	1	64
Imovina segmenata	5.410	5.559	10.165	21.134	37	21.171
Obveze segmenata	11.833	5.554	1.428	18.815	(8)	18.807
Tekuća porezna obveza	-	-	15	15	-	15
Obveze segmenata	11.833	5.554	1.443	18.830	(8)	18.822

	Maloprodaja	Pravne osobe i Ulaganja	Ostalo	Ukupno prema upravljačkim izvještajima	u milijunima eura Usklađenja do financijskih izvještaja	Financijski izvještaji
31. prosinca 2023.						
Imovina segmenta	4.732	5.669	9.698	20.099	(89)	20.010
Ulaganja u podružnice i pridružena društva	-	-	159	159	125	284
Odgođena porezna imovina	-	-	78	78	1	79
Imovina segmenata	4.732	5.669	9.935	20.336	37	20.373
Obveze segmenata	11.256	5.814	941	18.011	-	18.011
Tekuća porezna obveza	-	-	34	34	-	34
Obveze segmenata	11.256	5.814	975	18.045	-	18.045

III. Financijski izvještaji (TFI-KI izvještaji) (nastavak)

vi. Bilješke uz skraćene tromjesečne financijske izvještaje (nastavak)

5. Učinci promjena u sastavu Grupe

Promjene u konsolidacijskom obuhvatu Grupe Zagrebačke banke

U 2024. godini nije bilo promjena u konsolidacijskom obuhvatu Grupe Zagrebačke banke.

6. Izdani dionički kapital

<i>Autorizirane i izdane</i>	31. prosinca 2024.	31. prosinca 2023.
Izdani dionički kapital (u milijunima eura)	850	850
Broj dionica	320.241.955	320.241.955

Redovne dionice nose glasačka prava na skupštinama dioničara, pri čemu je potrebno imati najmanje jednu dionicu. Banka nema preferencijalnih dionica.

Dionička struktura Banke na dan 31. prosinca 2024. i 31. prosinca 2023. je sljedeća:

	31. prosinca 2024.	31. prosinca 2023.	%
UniCredit S.p.A.	96,19	96,19	
Ostali	3,81	3,81	
	100,00	100,00	

Konsolidirano godišnje izvješće društva UniCredit S.p.A., Milano javno se objavljuje i dostupno je na mrežnim stranicama.

III. Financijski izvještaji (TFI-KI izvještaji) (nastavak)

vi. Bilješke uz skraćene tromjesečne financijske izvještaje (nastavak)

7. Osnovna i razrijeđena zarada po dionici

Za potrebe izračuna zarade po dionici, zarada se računa kao dobit nakon poreza namijenjena dioničarima Banke.

	31. prosinca 2024.	u milijunima eura 31. prosinca 2023.
Dobit nakon poreza namijenjena dioničarima Banke	450	450
Prosječni ponderirani broj redovnih izdanih dionica	320.279.945	320.269.787
Osnovna i razrijeđena zarada po dionici (izražena u eurima po dionici)	1,40	1,40

8. Upravljanje rizicima

Najznačajniji rizici kojima je Banka izložena su:

- kreditni rizik,
- likvidnosni rizik,
- tržišni rizik i
- operativni rizik.

Detalji o izloženosti Banke rizicima i metode koje rukovodstvo koristi za identificiranje, mjerenje i upravljanje rizicima opisani su u godišnjem financijskom izvješću.

Provode se stres testovi i analize osjetljivosti na više scenarija - temeljem razumnih i ostvarivih procjena i pretpostavki. Rezultati pokazuju da Banka ima snažnu kapitalnu i likvidnosnu poziciju, koje su i u stresnim uvjetima iznad regulatornih.

III. Financijski izvještaji (TFI-KI izvještaji) (nastavak)

vi. Bilješke uz skraćene tromjesečne financijske izvještaje (nastavak)

9. Modeli procjene fer vrijednosti

Fer vrijednosti raspoređene su u tri različite hijerarhijske razine fer vrijednosti temeljem faktora koji se koriste u tehnikama procjene, kako slijedi:

- Razina 1: kotirane cijene (nepilagođene) na aktivnim tržištima za istovjetnu imovinu ili obveze,
- Razina 2: ulazne varijable isključujući kotirane cijene uključene u Razinu 1 koje su dostupne za imovinu ili obveze, bilo direktno (npr. kao cijene) ili indirektno (npr. izvedene iz cijena).
- Razina 3: ulazne varijable za imovinu ili obveze koje nisu dostupne na aktivnom tržištu (izvedene ulazne varijable).

Banka iskazuje prijelaze između hijerarhijskih razina fer vrijednosti na kraju izvještajnog razdoblja tijekom kojeg je došlo do promjene. Detaljnije informacije o pretpostavkama primijenjenim pri mjerenju fer vrijednosti opisane su u godišnjem financijskom izvještaju.

III. Financijski izvještaji (TFI-KI izvještaji) (nastavak)
vi. Bilješke uz skraćene tromjesečne financijske izvještaje (nastavak)
9. Modeli procjene fer vrijednosti (nastavak)
a) Financijski instrumenti mjereni po fer vrijednosti – hijerarhija fer vrijednosti

	31. prosinca 2024.				31. prosinca 2023.			
	Razina 1	Razina 2	Razina 3	Ukupno	Razina 1	Razina 2	Razina 3	Ukupno
u milijunima eura								
Financijska imovina po fer vrijednosti kroz dobit ili gubitak								
Dužničke vrijednosnice koje se drže radi trgovanja	-	-	-	-	-	-	-	-
Vlasničke vrijednosnice koje se drže radi trgovanja	-	1	-	1	-	1	-	1
Financijska imovina koja se obvezno mjeri po fer vrijednosti kroz dobiti ili gubitak	-	5	2	7	-	8	-	8
Derivativni financijski instrumenti	-	49	-	49	-	137	-	137
Računovodstvo zaštite	-	96	-	96	-	72	-	72
	-	151	2	153	-	218	-	218
Financijska imovina po fer vrijednosti kroz ostalu sveobuhvatnu dobit								
Dužničke vrijednosnice po fer vrijednosti kroz ostalu sveobuhvatnu dobit	231	594	-	825	172	576	-	748
Vlasničke vrijednosnice po fer vrijednosti kroz ostalu sveobuhvatnu dobit	-	-	1	1	-	-	1	1
	231	594	1	826	172	576	1	749
Ukupna financijska imovina po fer vrijednosti	231	745	3	979	172	794	1	967
Financijske obveze po fer vrijednosti kroz dobit ili gubitak								
Derivativni financijski instrumenti	-	47	-	47	-	126	1	127
Računovodstvo zaštite	-	151	-	151	-	121	-	121
Promjena fer vrijednosti zaštićenih stavki u zaštiti portfelja od kamatnog rizika	-	7	-	7	-	(16)	-	(16)
Ukupne financijske obveze po fer vrijednosti	-	205	-	205	-	231	1	232

b) Fer vrijednost financijskih instrumenata koji se ne iskazuju po fer vrijednosti

	knjigovodstvena vrijednost	Fer vrijednost			
		Ukupno	Razina 1	Razina 2	Razina 3
u milijunima eura					
31. prosinca 2024.					
Financijska imovina po amortiziranom trošku	15.464	15.619	729	5.189	9.701
Financijske obveze po amortiziranom trošku	18.221	18.218	-	568	17.650
31. prosinca 2023.					
Financijska imovina po amortiziranom trošku	13.342	13.303	495	5.520	7.288
Financijske obveze po amortiziranom trošku	17.423	17.417	-	309	17.108

Pretpostavke korištene za procjene i mjerenje fer vrijednosti pojedinih financijskih instrumenata temelje se na zahtjevima MSFI-ja 13.

III. Financijski izvještaji (TFI-KI izvještaji) (nastavak)
vi. Bilješke uz skraćene tromjesečne financijske izvještaje (nastavak)
10. Potencijalne i preuzete obveze

	31. prosinca 2024.			u milijunima eura 31. prosinca 2023.		
	Razina 1	Razina 2	Razina 3	Razina 1	Razina 2	Razina 3
Bruto knjigovodstvena vrijednost						
Okvirni krediti	2.113	333	3	2.388	265	3
Financijske garancije	296	26	4	276	49	2
Komercijalne garancije	953	100	24	590	234	19
Ostale rizične izvanbilančne stavke	32	3	-	16	2	-
Ukupno	3.394	462	31	3.270	550	24

	31. prosinca 2024.			u milijunima eura 31. prosinca 2023.		
	Razina 1	Razina 2	Razina 3	Razina 1	Razina 2	Razina 3
Očekivani kreditni gubici						
Okvirni krediti	(12)	(14)	(2)	(9)	(18)	(2)
Financijske garancije	(2)	(2)	(3)	(1)	(5)	(2)
Komercijalne garancije	(13)	(5)	(12)	(4)	(15)	(18)
Ostale rizične izvanbilančne stavke	(1)	-	-	-	-	-
Ukupno	(28)	(21)	(17)	(14)	(38)	(22)

11. Događaji nakon datuma bilance

Nakon izvještajnog razdoblja nije bilo značajnih izvještajnih događaja.