

**Nerevidirani financijski izvještaji  
Grupe Zagrebačke banke  
za razdoblje od 01. siječnja do 31. prosinca 2024. godine**

**Sadržaj:**

- I. Izvještaj posloводства za razdoblje od 01. siječnja do 31. prosinca 2024. godine
- II. Izjava osoba odgovornih za sastavljanje financijskih izvještaja
- III. Financijski izvještaji (TFI-KI izvještaji)
  - i. Opći podaci na dan 31. prosinca 2024. godine
  - ii. Bilanca stanja na dan 31. prosinca 2024. godine
  - iii. Račun dobiti i gubitka za razdoblje od 01. siječnja do 31. prosinca 2024. godine
  - iv. Izvještaj o novčanom tijeku za razdoblje od 01. siječnja do 31. prosinca 2024. godine
  - v. Izvještaj o promjenama kapitala za razdoblje od 31. prosinca 2023. do 31. prosinca 2024. godine
  - vi. Bilješke uz financijske izvještaje

## I. Izvještaj posloводства za razdoblje od 01. siječnja do 31. prosinca 2024. godine

**Grupa Zagrebačke banke** ostvarila je **556 milijuna eura dobiti nakon oporezivanja** 2024. godine. Dobit je za 47 milijuna eura (+9,2%) veća u odnosu na 2023. godinu.

Ostvarili smo izvrsne rezultate te potvrdili kvalitetan održivi rast u ključnim segmentima poslovanja i vodeću poziciju na tržištu. Poslovni prihodi su porasli, troškovi ukazuju na operativnu izvrsnost. Kapitalne i likvidnosne pozicije su snažne, kreditni portfelj je otporan i dostatno pokriven rezervacijama.

Snažno smo povezani s našom zajednicom, pružamo podršku gospodarstvu i društvu u kojem djelujemo. To činimo financirajući većinu kredita na tržištu, ulaganjem u najbolja korisnička iskustva, kao i u sigurnost naših rješenja, održavajući snažnu platnu infrastrukturu te pružajući široku paletu usluga kompanijama i građanima.

Transformiramo našu kulturu, radimo na pojednostavljenju i digitalizaciji naše organizacije i procesa kako bismo osigurali održivost. Nastavljamo napredovati u našim ESG ambicijama i usmjeravamo sredstva gospodarskim aktivnostima koje ostvaruju sveukupan pozitivan utjecaj, uvažavajući okolišne, društvene i upravljačke čimbenike.

Nastojimo biti najbolji mogući poslodavac, podržavamo naše zaposlenike inicijativama koje između ostalog promoviraju ravnotežu poslovnog i privatnog života i wellbeing.

Rezultatu Grupe najviše doprinose Zagrebačka banka d.d., UniCredit Bank d.d. Mostar i UniCredit Leasing Croatia d.o.o.

### Ključni pokazatelji poslovanja:

- **Poslovni prihodi: 1.040 milijuna eura**
- **Troškovi poslovanja: 352 milijuna eura**
- **Dobit od poslovanja prije vrijednosnih usklađenja i rezerviranja za gubitke: 675 milijuna eura**
- **Gubici od umanjenja vrijednosti i rezerviranja: 15 milijuna eura**
- **Kredit i predujmovi komitentima: 13.669 milijuna eura**
- **Depoziti komitenata: 20.746 milijun eura**

**I. Izvještaj posloводства za razdoblje od 01. siječnja do 31. prosinca 2024. godine (nastavak)**

**Poslovni prihodi** iznose 1.040 milijuna eura, veći su za 81 milijuna eura (+8,4%):

- **Neto prihod od kamata** iznosi 724 milijuna eura, povećan je za 36 milijun eura (+5,2%).
- **Neto prihod od provizija i naknada** iznosi 234 milijuna eura, povećan je za 17 milijuna eura (+7,8%).
- **Neto dobit od trgovanja i ostali prihodi i rashodi** iznose 82 milijuna eura, veći su za 28 milijun eura (+51,9%).

**Troškovi poslovanja** iznose 352 milijuna eura, veći su za 19 milijuna eura (+5,7%). Omjer troškova i prihoda iznosi 33,85%.

**Dobit od poslovanja prije vrijednosnih usklađenja i rezerviranja za gubitke** iznosi 675 milijuna eura. Povećanje od 64 milijuna eura (+10,5%) rezultat je prethodno opisanih kretanja u poslovnim prihodima i troškovima poslovanja.

**Gubici od umanjenja vrijednosti i rezerviranja** iznosili su 15 milijuna eura, povećani su za 14 milijuna eura.

**Imovina** Grupe iznosi 25.946 milijuna eura, veća je za 1.354 milijuna eura (+5,5%).

- **Neto krediti i predujmovi komitentima** iznose 13.669 milijuna eura. Povećanje od 1 milijarde eura (+8,1%) ostvareno je u kreditima stanovništvu i pravnim osobama.
- **Depoziti komitenata** čine primarni izvor financiranja. Iznose 20.746 milijun eura. Povećanje od 680 milijuna eura (+3,4%) ostvareno je u depozitima pravnih osoba i stanovništva.
- **Depoziti kreditnih institucija** iznose 831 milijuna eura, povećani su za 165 milijuna eura (+24,8%).

**I. Izvještaj posloводства za razdoblje od 01. siječnja do 31. prosinca 2024. godine (nastavak)**
**Rezultati poslovanja za razdoblje od 01. siječnja do 31. prosinca 2024. godine**

Grupa Zagrebačke banke Račun dobiti i gubitka (mil. eura)	2024.	2023.	Δ 2024. vs 2023.	
			mil. eura	%
	1	2	3 (1-2)	4 (3/2)
Prihodi od kamata	955	813	142	17,5 %
Rashodi od kamata	(231)	(125)	(106)	84,8 %
<b>Neto prihodi od kamata</b>	<b>724</b>	<b>688</b>	<b>36</b>	<b>5,2 %</b>
Prihodi od provizija i naknada	284	259	25	9,7 %
Rashodi od provizija i naknada	(50)	(42)	(8)	19,0 %
<b>Neto prihodi od provizija i naknada</b>	<b>234</b>	<b>217</b>	<b>17</b>	<b>7,8 %</b>
<b>Dobit od trgovanja i ostali prihodi i rashodi</b>	<b>82</b>	<b>54</b>	<b>28</b>	<b>51,9 %</b>
<b>Poslovni prihodi</b>	<b>1,040</b>	<b>959</b>	<b>81</b>	<b>8,4 %</b>
<b>Troškovi poslovanja</b>	<b>(352)</b>	<b>(333)</b>	<b>(19)</b>	<b>5,7 %</b>
<b>Doprinosi u novcu sanacijskim odborima i sustavima osiguranja depozita</b>	<b>(13)</b>	<b>(15)</b>	<b>2</b>	<b>(13,3 %)</b>
<b>Dobit od poslovanja prije vrijednosnih usklađenja i rezerviranja za gubitke</b>	<b>675</b>	<b>611</b>	<b>64</b>	<b>10,5 %</b>
Gubici od umanjenja vrijednosti i rezerviranja	(15)	(1)	(14)	1.400,0 %
<b>Operativna dobit</b>	<b>660</b>	<b>610</b>	<b>50</b>	<b>8,2 %</b>
Udio u dobiti pridruženog društva	6	4	2	50,0 %
<b>Dobit prije oporezivanja</b>	<b>666</b>	<b>614</b>	<b>52</b>	<b>8,5 %</b>
Porez na dobit	(110)	(105)	(5)	4,8 %
<b>Dobit nakon oporezivanja</b>	<b>556</b>	<b>509</b>	<b>47</b>	<b>9,2 %</b>
Dobit namijenjena dioničarima Banke	555	508	47	9,3 %
Dobit namijenjena manjinskim dioničarima	1	1	0	0 %
<b>Dobit nakon oporezivanja</b>	<b>556</b>	<b>509</b>	<b>47</b>	<b>9,2 %</b>

**I. Izvještaj posloводства za razdoblje od 01. siječnja do 31. prosinca 2024. godine (nastavak)**
**Rezultati poslovanja za razdoblje od 01. siječnja do 31. prosinca 2024. godine (nastavak)**

Grupa Zagrebačke banke Bilanca stanja (mil. eura)	Δ 2024. vs. 2023.			
	31. prosinca 2024.	31. prosinca 2023.	mil. eura	%
	1	2	3 (1-2)	4 (3/2)
Novčana sredstva, novčana potraživanja od središnjih banaka i ostali depoziti po viđenju	4.878	6.202	(1.324)	(21,3 %)
Financijska imovina po fer vrijednosti kroz račun dobiti i gubitka	149	214	(65)	(30,4 %)
Promjene fer vrijednosti zaštićenih stavki u zaštiti portfelja od kamatnog rizika	19	3	16	533,3 %
Financijska imovina kojom se ne trguje koja se obvezno mjeri po fer vrijednosti kroz dobit ili gubitak	123	92	31	33,2 %
Financijska imovina po fer vrijednosti kroz ostalu sveobuhvatnu dobit	1.063	1.005	58	5,8 %
Financijska imovina po amortiziranom trošku:	19.095	16.506	2.589	15,7 %
<i>Dužnički vrijednosni papiri</i>	1.917	1.718	199	11,6 %
<i>Kredit i predujmovi kreditnim institucijama</i>	3.509	2.140	1.369	64,0 %
<i>Kredit i predujmovi komitentima</i>	13.669	12.648	1.021	8,1 %
Materijalna i nematerijalna imovina	415	371	44	11,9 %
Ulaganja u društva kćeri, zajedničke pothvate i pridružena društva	17	18	(1)	(5,6 %)
Ostala imovina	187	181	6	3,3 %
<b>Ukupna imovina</b>	<b>25.946</b>	<b>24.592</b>	<b>1.354</b>	<b>5,5 %</b>
Financijske obveze koje se drže radi trgovanja	333	429	(96)	(22,4 %)
Promjene fer vrijednosti zaštićenih stavki u zaštiti portfelja od kamatnog rizika	7	(16)	23	(143,8 %)
Financijske obveze po amortiziranom trošku:	22.266	20.980	1.286	6,1 %
<i>Izdani dužnički vrijednosni papiri</i>	594	151	443	293,4 %
<i>Depoziti kreditnih institucija</i>	831	666	165	24,8 %
<i>Depoziti komitenata</i>	20.746	20.066	680	3,4 %
<i>Ostale financijske obveze</i>	95	97	(2)	(2,1 %)
Rezervacije za obveze i troškove	241	240	1	0,4 %
Ostale obveze	280	278	2	0,7 %
<b>Ukupne obveze</b>	<b>23.127</b>	<b>21.911</b>	<b>1.216</b>	<b>5,5 %</b>
<b>Kapital</b>	<b>2.819</b>	<b>2.681</b>	<b>138</b>	<b>5,1 %</b>
<b>Ukupno obveze i kapital</b>	<b>25.946</b>	<b>24.592</b>	<b>1.354</b>	<b>5,5 %</b>

U Zagrebu, 10. veljače 2025. godine

**I. Izvještaj posloводства za razdoblje od 01. siječnja do 31. prosinca 2024. godine (nastavak)**

**Značajni događaji i transakcije**


*Geopolitičke napetosti i tržišne neizvjesnosti*

Krajem 2024. godine geopolitičke napetosti nisu značajno izravno utjecale na imovinu Grupe. Međutim, prisutan je neizravan utjecaj na poslovanje slijedom sveukupnog razvoja makroekonomskog scenarija. Tržišno okruženje je i dalje neizvjesno.

Na datum ovog izvještaja, utjecaj neizvjesnosti se nastavlja. Neizvjestan je razmjer posljedica na makroekonomski scenarij, a samim tim i na buduću financijsku poziciju Grupe te rezultate poslovanja.

Grupa nastavlja podržavati klijente te primjereno procjenjuje njihovu kreditnu sposobnost, pažljivo razmatra prikladnost klasifikacije u pojedine rizične skupine kao i povezani utjecaj na financijske izvještaje.

Uz snažnu kapitalnu i likvidnosnu poziciju te imovinu dostatno pokrivenu rezervacijama, Grupa aktivno prati razvoj događaja i procjenjuje utjecaj na poslovanje, financijske rezultate, kapitalnu poziciju i novčane tijekove.



Dalibor Čubela  
Chief Executive Officer,  
Predsjednik Uprave



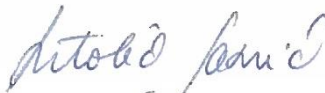
Jasna Mandac  
Član Uprave




Pavel Vinter  
Član Uprave



Slaven Rukavina  
Član Uprave



Tatjana Antolić Jasnić  
Član Uprave



Gianluca Totaro  
Član Uprave



Aleksandra Rašić  
Član Uprave

## II. Izjava osoba odgovornih za sastavljanje financijskih izvještaja

Sukladno odredbama Zakona o tržištu kapitala, prema našem najboljem saznanju:

- 1) set financijskih izvještaja Grupe Zagrebačke banke, sastavljenih sukladno Međunarodnim standardima financijskog izvještavanja ("MSFI") koje je usvojila Europska unija, daje cjelovit i istinit prikaz imovine i obveza, dobitaka i gubitaka, financijskog položaja i poslovanja Grupe Zagrebačke banke;
- 2) izvještaj posloводства sadrži istinit prikaz razvoja, rezultata poslovanja i položaja Grupe Zagrebačke banke.



Ante Križan  
Direktor Računovodstva, regulatornog  
izvještavanja i poreza



Jasna Mandac  
Članica Uprave

**Dodatne informacije:**

Odnosi s javnošću

e-mail: [PR@unicreditgroup.zaba.hr](mailto:PR@unicreditgroup.zaba.hr)

[www.zaba.hr](http://www.zaba.hr)

### III. Financijski izvještaji (TFI-KI izvještaji)

#### i. Opći podaci na dan 31. prosinca 2024. godine<sup>1</sup>

Prilog 1.		
OPĆI PODACI ZA IZDAVATELJE		
Razdoblje izvještavanja:	01.01.2024.	do 31.12.2024.
Godina:	2024	
Kvartal:	4	
<b>Tromjesečni financijski izvještaji</b>		
Matični broj (MB):	3234495	Oznaka matične države članice izdavatelja: HR
Matični broj subjekta (MBS):	80000014	
Osobni identifikacijski broj (OIB):	92963223473	LEI: PRNXTNXHBI0TSY1V8P17
Šifra ustanove:	307	
Tvrtka izdavateljca:	Zagrebačka banka d.d.	
Poštanski broj i mjesto:	10000	Zagreb
Ulica i kućni broj:	Trg bana Josipa Jelačića 10	
Adresa e-pošte:	zaba@unicreditgroup.zaba.hr	
Internet adresa:	www.zaba.hr	
Broj zaposlenih (krajem izvještajnog razdoblja):	4461	
Konsolidirani izvještaj:	KD	(KN-nije konsolidirano/KD-konsolidirano)
Revidirano:	RN	(RN-nije revidirano/RD-revidirano)
Tvrtke ovisnih subjekata (prema MSFI):	Sjedište:	MB:
UniCredit Leasing Croatia d.o.o.	Samoborska cesta 145, 10000 Zagreb	1329162
UniCredit Bank d.d.	Kardinala Stepinca bb, 88000 Mostar	7700822
Allianz ZB d.o.o., Zagreb	Heinzelova 70, 10000 Zagreb	1581864
ZB eplus	Samoborska cesta 145, 10000 Zagreb	1500937
Knjigovodstveni servis:	Ne (Da/Ne)	(tvrtka knjigovodstvenog servisa)
Osoba za kontakt:	Ferizović Antica (unosi se samo prezime i ime osobe za kontakt)	
Telefon:		
Adresa e-pošte:	antica.ferizovic@unicreditgroup.zaba.hr	
Revizorsko društvo:	KPMG d.o.o. (tvrtka revizorskog društva)	
Ovlašteni revizor:		
	(ime i prezime)	

<sup>1</sup> Prosječan broj zaposlenih u središnjem uredu i mreži poslovnica Grupe Zagrebačke banke u 2024. godini iznosi 4.552.



**III. Financijski izvještaji (TFI-KI izvještaji) (nastavak)**
**ii. Bilanca stanja na dan 31. prosinca 2024. godine**

u eurima			
Obveznik: Zagrebačka banka d.d.			
Naziv pozicije	A OP oznaka	Za dnji dan prethodne poslovne godine	Tekuće razdoblje
1	2	3	4
<b>Imovina</b>			
<b>Novčana sredstva, novčana potraživanja od središnjih banaka i ostali depoziti po viđenju (od 2. do 4.)</b>	<b>001</b>	<b>6.202.080.797</b>	<b>4.877.694.428</b>
Novac u blagajni	002	516.971.153	640.701.611
Novčana potraživanja i obveze u središnjim bankama	003	5.394.029.505	3.934.055.331
Ostali depoziti po viđenju	004	291.080.139	302.937.486
<b>Financijska imovina koja se drži radi trgovanja (od 6. do 9.)</b>	<b>005</b>	<b>137.352.836</b>	<b>50.323.229</b>
Izvedenice	006	136.845.847	49.617.381
Vlasnički instrumenti	007	506.789	705.848
Dužnički vrijednosni papiri	008	0	0
Kredit i predujmovi	009	0	0
<b>Financijska imovina kojom se ne trguje koja se obvezno mjeri po fer vrijednosti kroz dobit ili gubitak (od 11. do 13.)</b>	<b>010</b>	<b>91.821.219</b>	<b>122.517.237</b>
Vlasnički instrumenti	011	7.966.025	8.014.627
Dužnički vrijednosni papiri	012	83.835.194	114.502.610
Kredit i predujmovi	013	0	0
<b>Financijska imovina po fer vrijednosti kroz dobit ili gubitak (15. + 16.)</b>	<b>014</b>	<b>0</b>	<b>0</b>
Dužnički vrijednosni papiri	015	0	0
Kredit i predujmovi	016	0	0
<b>Financijska imovina po fer vrijednosti kroz ostalu sveobuhvatnu dobit (od 18. do 20.)</b>	<b>017</b>	<b>1.004.931.258</b>	<b>1.062.778.541</b>
Vlasnički instrumenti	018	733.256	679.296
Dužnički vrijednosni papiri	019	1.004.196.002	1.062.099.245
Kredit i predujmovi	020	0	0
<b>Financijska imovina po amortiziranom trošku (22. + 23.)</b>	<b>021</b>	<b>16.596.236.304</b>	<b>19.095.154.147</b>
Dužnički vrijednosni papiri	022	1.717.596.086	1.917.190.310
Kredit i predujmovi	023	14.788.639.218	17.177.963.837
Izvedenice – računovodstvo zaštite	024	76.967.101	96.962.299
Promjene fer vrijednosti zaštićenih stavki u zaštitni portfelja od kamatnog rizika	025	3.248.246	18.748.406
Ulaganja u društva kćeri, zajedničke poljivke i pridružena društva	026	17.806.584	17.360.860
Materijalna imovina	027	307.325.247	355.995.861
Nematerijalna imovina	028	63.452.032	59.400.641
Porezna imovina	029	86.135.089	69.708.449
Ostala imovina	030	94.338.476	117.625.188
Dugotrajna imovina i grupe za otuđenje klasificirane kao namijenjene za prodaju	031	0	0
<b>Ukupna imovina (1. + 5. + 10. + 14. + 17. + 21. + od 24. do 31.)</b>	<b>032</b>	<b>24.591.876.793</b>	<b>25.545.887.306</b>
<b>Obeveze</b>			
<b>Financijske obveze koje se drže radi trgovanja (od 34. do 38.)</b>	<b>033</b>	<b>127.566.532</b>	<b>47.414.005</b>
Izvedenice	034	127.566.532	47.414.005
Kratke pozicije	035	0	0
Depoziti	036	0	0
Izdani dužnički vrijednosni papiri	037	0	0
Ostale financijske obveze	038	0	0
<b>Financijske obveze po fer vrijednosti kroz dobit ili gubitak (od 40. do 42.)</b>	<b>039</b>	<b>174.136.305</b>	<b>125.582.615</b>
Depoziti	040	0	0
Izdani dužnički vrijednosni papiri	041	0	0
Ostale financijske obveze	042	174.136.305	125.582.615
<b>Financijske obveze mjerene po amortiziranom trošku (od 44. do 46.)</b>	<b>043</b>	<b>20.980.281.821</b>	<b>22.266.121.615</b>
Depoziti	044	20.731.604.889	21.576.765.195
Izdani dužnički vrijednosni papiri	045	151.294.125	594.486.057
Ostale financijske obveze	046	97.383.127	94.868.363
Izvedenice – računovodstvo zaštite	047	127.340.776	158.832.782
Promjene fer vrijednosti zaštićenih stavki u zaštitni portfelja od kamatnog rizika	048	-16.298.277	7.317.606
<b>Rezerviranja</b>	<b>049</b>	<b>239.533.624</b>	<b>240.960.295</b>
Porezne obveze	050	37.814.597	17.593.208
Temeljni kapital koji se vraća na zahtjev	051	0	0
Ostale obveze	052	240.467.375	262.672.689
Obveze uključene u grupe za otuđenje klasificirane kao namijenjene za prodaju	053	0	0
<b>Ukupne obveze (33. + 39. + 43. + od 47. do 53.)</b>	<b>054</b>	<b>21.910.362.853</b>	<b>23.126.494.975</b>
<b>Kapital</b>			
Kapital	055	850.068.233	850.068.233
Premija na dionice	056	484.975.040	485.253.748
Ostali izdani vlasnički instrumenti osim kapitala	057	0	0
Druge stavke kapitala	058	1.264.521	1.996.305
Akumulirana ostala sveobuhvatna dobit	059	-36.467.890	-9.665.310
Zadržana dobit	060	829.394.077	891.749.817
Revalorizacijske rezerve	061	0	0
Ostale rezerve	062	61.175.022	61.175.022
(-) Trezorske dionice	063	-853.349	-288.443
Dobit ili gubitak koji pripadaju vlasnicima matičnog društva	064	508.063.887	555.106.299
(-) Dividende tijekom poslovne godine	065	0	0
Manjinski udjeli [nekontrolirajući udjeli]	066	3.194.395	3.996.680
<b>Ukupno kapital (od 55. do 66.)</b>	<b>067</b>	<b>2.680.813.536</b>	<b>2.819.392.331</b>
<b>Ukupno obveze i kapital (54. + 67.)</b>	<b>068</b>	<b>24.591.876.793</b>	<b>25.545.887.306</b>

### III. Financijski izvještaji (TFI-KI izvještaji) (nastavak)

#### iii. Račun dobiti i gubitka za razdoblje od 01. siječnja do 31. prosinca 2024. godine

u eurima						
Obveznik: Zagrebačka banka d.d.						
Naziv pozicije	DOP oznaka	Isto razdoblje prethodne godine		Tekuće razdoblje		
		Kumulativ	Tromjesečno	Kumulativ	Tromjesečno	
1	2	3	4	5	6	
Kamatni prihodi	001	812.836.280	229.199.295	954.641.087	236.778.692	
(Kamatni rashodi)	002	124.716.665	44.026.221	231.184.699	57.499.077	
(Rashodi od temeljnog kapitala koji se vraća na zahtjev)	003	0	0	0	0	
Prihodi od dividende	004	899.322	22.228	1.164.395	4.714	
Prihodi od naknada i provizija	005	259.387.718	65.110.248	264.432.520	73.147.125	
(Rashodi od naknada i provizija)	006	42.272.382	10.249.578	50.282.669	11.856.418	
Dobici ili (-) gubici po prestanku priznavanja financijske imovine i financijskih obveza koje nisu mjerene po fer vrijednosti kroz dobit ili gubitak, neto	007	-4.978.240	-4.734.689	-3.166.938	-1.975.259	
Dobici ili (-) gubici po financijskoj imovini i financijskim obvezama koje se drže radi trgovanja, neto	008	28.084.657	4.530.667	18.046.236	4.963.900	
Dobici ili gubici po financijskoj imovini kojim se ne trguje koja se obvezno mjeri po fer vrijednosti kroz dobit ili gubitak, neto	009	3.017.488	1.284.470	-1.870.356	-1.315.931	
Dobici ili (-) gubici po prestanku priznavanja financijske imovine i financijskih obveza po fer vrijednosti kroz dobit ili gubitak, neto	010	0	0	0	0	
Dobici ili (-) gubici od računovodstva zašlele, neto	011	-1.047.115	123.658	-2.542.546	-2.783.861	
Tečajne razlike (dobici ili (-) gubici), neto	012	-4.781.931	-1.713.671	4.920.307	436.136	
Dobici ili (-) gubici po prestanku priznavanja ulaganja u društva kćeri, zajedničke pothvate i pridružena društva, neto	013	4.16.822	0	0	0	
Dobici ili (-) gubici po prestanku priznavanja nefinancijske imovine, neto	014	1.150.125	249.457	1.495.415	589.920	
Ostali prihodi iz poslovanja	015	38.640.390	6.961.393	74.175.572	17.093.460	
(Ostali rashodi iz poslovanja)	016	6.123.200	-1.373.909	10.695.394	1.106.583	
<b>Ukupno prihodi iz poslovanja, neto (1. - 2. - 3. + 4. + 5. - 6. + od 7. do 15. - 16.)</b>	<b>017</b>	<b>998.513.269</b>	<b>248.131.166</b>	<b>1.039.132.930</b>	<b>296.476.798</b>	
(Administrativni rashodi)	018	273.244.799	74.019.803	290.963.962	79.355.869	
(Doprinosi u novcu sanacijskim odborima i sustavima osiguranja depozita)	019	14.829.432	9.155.229	12.852.876	6.542.172	
(Amortizacija)	020	59.501.030	14.129.941	60.749.706	15.077.188	
Dobici ili (-) gubici zbog promjena, neto	021	0	0	0	0	
(Rezerviranja ili (-) ukidanje rezerviranja)	022	16.426.712	3.701.042	29.122.979	33.105.090	
(Umanjenje vrijednosti ili (-) ukidanje umanjenja vrijednosti po financijskoj imovini koja se ne mjeri po fer vrijednosti kroz dobit ili gubitak)	023	-16.732.519	20.335.342	-15.201.626	5.187.261	
(Umanjenje vrijednosti ili (-) ukidanje umanjenja vrijednosti ulaganja u društva kćeri, zajedničke pothvate i pridružena društva)	024	778.806	778.806	343.021	0	
(Umanjenje vrijednosti ili (-) ukidanje umanjenja vrijednosti po nefinancijskoj imovini)	025	980.880	994.077	620.082	873.597	
Negativni goodwill priznat u dobiti ili gubitku	026	0	0	0	0	
Dio dobiti ili (-) gubitaka od ulaganja u društva kćeri, zajedničke pothvate i pridružena društva obračunat metodom udjela	027	3.913.546	657.644	6.303.631	1.788.502	
Dobit ili (-) gubitak od dugotrajne imovine i grupe za otuđenje klasificirane kao namijenjene za prodaju koje nisu kvalificirane kao poslovanje koje se neće nastaviti	028	0	0	0	0	
Dobit ili (-) gubitak prije oporezivanja iz poslovanja koje će se nastaviti (17. - od 18. do 20. + 21. - od 22. do 25. + od 26. do 28.)	029	613.419.885	125.676.570	665.985.563	118.124.105	
(Porezni rashodi ili (-) prihodi koji se odnosi na dobit ili gubitak iz poslovanja koje će se nastaviti)	030	104.773.275	21.642.943	110.154.422	18.518.323	
Dobit ili (-) gubitak nakon oporezivanja iz poslovanja koje će se nastaviti (29. - 30.)	031	508.646.420	104.033.627	555.831.141	99.605.782	
Dobit ili (-) gubitak nakon oporezivanja iz poslovanja koje se neće nastaviti (33. - 34.)	032	0	0	0	0	
Dobit ili (-) gubitak prije oporezivanja iz poslovanja koje se neće nastaviti	033	0	0	0	0	
(Porezni rashodi ili (-) prihodi povezani s poslovanjem koje se neće nastaviti)	034	0	0	0	0	
Dobit ili (-) gubitak tekuće godine (31. + 32. + 36. + 37.)	035	508.646.420	104.033.627	555.831.141	99.605.782	
Pripada manjinskom udjelu (nekontrolirajući udjel)	036	582.533	155.138	724.842	192.183	
Pripada vlasnicima matičnog društva	037	508.063.887	103.878.489	555.106.299	99.413.599	
<b>IZVJEŠTAJ O OSTALOJ SVEOBUHATNOJ DOBITI</b>						
Dobit ili (-) gubitak tek uče godine	038	508.646.420	104.033.627	555.831.141	99.605.782	
Ostala sveobuhvatna dobit (40. - 52.)	039	26.389.794	24.668.690	26.815.217	7.966.218	
<b>Stavke koje neće biti reklasificirane u dobit ili gubitak (od 41. do 47. + 50. + 51.)</b>	<b>040</b>	<b>1.805.396</b>	<b>442.489</b>	<b>2.386.238</b>	<b>1.547.466</b>	
Materijalna imovina	041	2.168.083	647.869	2.902.110	1.863.647	
Nematerijalna imovina	042	0	0	0	0	
Aktuarski dobiti ili (-) gubici na mirovinskim planovima pod pokroviteljstvom	043	-30.112	-30.112	-88.908	-88.908	
Dugotrajna imovina i grupe za otuđenje namijenjene za prodaju	044	0	0	0	0	
Dio ostalih priznatih prihoda i rashoda od subjekata koji se obračunava metodom udjela	045	0	0	0	0	
Promjene fer vrijednosti vlasničkih instrumenata koji se mjeru po fer vrijednosti kroz ostalu sveobuhvatnu dobit	046	-13.907	-14.888	6.120	-13.909	
Dobici ili (-) gubici od računovodstva zašlele vlasničkih instrumenata mjenanih po fer vrijednosti kroz ostalu sveobuhvatnu dobit	047	0	0	0	0	
Promjene fer vrijednosti vlasničkih instrumenata koji se mjeru po fer vrijednosti kroz ostalu sveobuhvatnu dobit [zaštićena stavka]	048	0	0	0	0	
Promjene fer vrijednosti vlasničkih instrumenata koji se mjeru po fer vrijednosti kroz ostalu sveobuhvatnu dobit [instrumenti zaštićeni]	049	0	0	0	0	
Promjene fer vrijednosti financijskih obveza koji se mjeru po fer vrijednosti kroz dobit ili gubitak koje se mogu pripisati promjenama u kreditnom riziku	050	0	0	0	0	
Porez na dobit koji se odnosi na stavke koje neće biti reklasificirane	051	-308.728	-80.920	-466.086	-323.889	
<b>Stavke koje mogu biti reklasificirane u dobit ili gubitak (od 53. do 60.)</b>	<b>052</b>	<b>26.584.459</b>	<b>24.226.201</b>	<b>24.428.979</b>	<b>6.418.752</b>	
Zašlela neto ulaganja u imovinu poslovanje (efektivni udjel)	053	0	0	0	0	
Zamjena strane valute	054	82.384	0	0	0	
Razena za zašlelu novčanih tokova (zirkoviti udjel)	055	0	0	10.337.529	1.383.448	
Instrumenti zašleli od rizika (elementi koji nisu određeni)	056	21.298.668	30.273.622	0	0	
Dužnički instrumenti po fer vrijednosti kroz ostalu sveobuhvatnu dobit	057	1.687.812	811.781	18.383.962	6.211.168	
Dugotrajna imovina i grupe za otuđenje namijenjene za prodaju	058	0	0	0	0	
Udjel ostalih priznatih prihoda i rashoda od ulaganja u društva kćeri, zajedničke pothvate i pridružena društva	059	0	0	0	0	
Porez na dobit koji se odnosi na stavke koje mogu biti reklasificirane u dobit ili (-) gubitak	060	-8.394.278	-8.369.191	-4.292.602	-1.186.862	
<b>Ukupna sveobuhvatna dobit tekuće godine (38. + 39. + 62. + 63.)</b>	<b>061</b>	<b>637.036.214</b>	<b>128.702.317</b>	<b>682.646.369</b>	<b>107.672.000</b>	
Pripada manjinskom udjelu (nekontrolirajući udjel)	062	521.540	3.614	805.824	273.166	
Pripada vlasnicima matičnog društva	063	636.514.674	128.698.703	681.840.544	107.298.834	

### III. Financijski izvještaji (TFI-KI izvještaji) (nastavak)

#### iv. Izvještaj o novčanom tijeku za razdoblje od 01. siječnja do 31. prosinca 2024. godine

u eurima			
Obveznik: Zagrebačka banka d.d.			
Naziv pozicije	AOP oznaka	Isto razdoblje prethodne godine	Na izvještajni datum tekućeg razdoblja
1	2	3	4
<b>Poslovne aktivnosti prema direktnoj metodi</b>			
Naplaćena kamata i slični primici	001	0	0
Naplaćene naknade i provizije	002	0	0
(Plaćena kamata i slični izdaci)	003	0	0
(Plaćene naknade i provizije)	004	0	0
(Plaćeni troškovi poslovanja)	005	0	0
Neto dobiti / gubici od financijskih instrumenata po fer vrijednosti u računu dobiti i gubitka	006	0	0
Ostali primici	007	0	0
(Ostali izdaci)	008	0	0
<b>Poslovne aktivnosti prema indirektnoj metodi</b>			
Dobit(gubitak) prije oporezivanja	009	813.411.229	665.985.563
Usklađenja:		0	
Umanjenja vrijednosti i rezerviranja	010	-855.053	-14.541.433
Amortizacija	011	59.501.030	60.749.706
Neto nerealizirana (dobit)gubitak od financijske imovine i obveza po fer vrijednosti kroz račun dobiti i gubitka	012	1.625.375	5.913.003
(Dobit)gubitak od prodaje materijalne imovine	013	37.269.665	-1.495.415
Ostale nenovčane stavke	014	-688.119.615	-692.450.491
<b>Promjene u imovini i obvezama iz poslovnih aktivnosti</b>			
Sredstva kod Hrvatske narodne banke	015	198.852.281	-1.163.418.957
Depoziti kod financijskih institucija i krediti financijskim	016	-658.909.239	-234.785.207
Kredit i predujmovi os talim komitentima	017	-802.115.937	-928.954.656
Vrijednosni papiri i drugi financijski instrumenti po fer vrijednosti kroz ostalu sveobuhvatnu dobit	018	7.168.456	-31.753.390
Vrijednosni papiri i drugi financijski instrumenti koji se drže radi trgovanja	019	297.822	1.806.823
Vrijednosni papiri i drugi financijski instrumenti kojima se aktivno ne trguje, a vrednuju se prema fer vrijednosti kroz račun dobiti i gubitka	020	-76.487.104	-1.455.086
Vrijednosni papiri i drugi financijski instrumenti koji se obvezno vode po fer vrijednosti kroz račun dobiti i gubitka	021	0	-30.667.416
Vrijednosni papiri i drugi financijski instrumenti koji se vode po amortiziranom trošku	022	-512.409.114	-175.533.148
Ostala imovina iz poslovnih aktivnosti	023	-13.093.146	-21.992.992
Depoziti od financijskih institucija	024	-282.884.680	-56.618.587
Transakcijski računi os talih komitenata	025	-259.693.976	461.120.804
Štedni depoziti os talih komitenata	026	56.040.599	42.937.320
Oročeni depoziti os talih komitenata	027	1.137.616.654	213.694.018
Izvedene financijske obveze i ostale obveze kojima se trguje	028	0	0
Ostale obveze iz poslovnih aktivnosti	029	185.825.818	-45.921.862
Naplaćene kamate iz poslovnih aktivnosti [indirektna metoda]	030	795.844.755	922.021.935
Primljene dividende iz poslovnih aktivnosti [indirektna metoda]	031	0	0
Plaćene kamate iz poslovnih aktivnosti [indirektna metoda]	032	-114.938.156	-226.539.431
(Plaćeni porez na dobit)	033	-87.113.643	-116.994.174
<b>Neto novčani tokovi iz poslovnih aktivnosti (od 1. do 33.)</b>	<b>034</b>	<b>-402.763.979</b>	<b>-1.368.893.073</b>
<b>Ulagačke aktivnosti</b>			
Primici od prodaje / plaćanja za kupnju materijalne i nematerijalne imovine	035	-93.070.304	-104.446.856
Primici od prodaje / plaćanja za kupnju ulaganja u podružnice, pridružena društva i zajedničke pothvate	036	-8.958.404	1.117.015
Primici od naplate / plaćanja za kupnju vrijednosnih papira i drugih financijskih instrumenata koji se drže do dospijeća	037	0	0
Primljene dividende iz ulagačkih aktivnosti	038	899.322	18.313
Ostali primici / plaćanja iz ulagačkih aktivnosti	039	0	0
<b>Neto novčani tokovi iz ulagačkih aktivnosti (od 35. do 39.)</b>	<b>040</b>	<b>-101.129.386</b>	<b>-103.311.528</b>
<b>Financijske aktivnosti</b>			
Neto povećanje(smanjenje) primljenih kredita iz financijskih aktivnosti	041	89.733.611	157.843.573
Neto povećanje(smanjenje) izdanih dužničkih vrijednosnih papira	042	412.313	443.193.932
Neto povećanje(smanjenje) instrumenata dopunskoga kapitala	043	0	0
Povećanje dioničkoga kapitala	044	0	0
(Isplaćena dividenda)	045	-540.519.450	-448.298.972
Ostali primici(plaćanja) iz financijskih aktivnosti	046	0	0
<b>Neto novčani tokovi iz financijskih aktivnosti (od 41. do 46.)</b>	<b>047</b>	<b>-450.373.526</b>	<b>152.738.533</b>
<b>Neto povećanje(smanjenje) novca i novčanih ekvivalenata (34. + 40. + 47.)</b>	<b>048</b>	<b>-954.266.891</b>	<b>-1.319.466.068</b>
Novac i novčani ekvivalenti na početku razdoblja	049	7.151.565.757	6.202.080.797
Učinak promjene tečaja stranih valuta na novac i novčane ekvivalente	050	4.781.931	-4.920.301
<b>Novac i novčani ekvivalenti na kraju razdoblja (48. + 49. + 50.)</b>	<b>051</b>	<b>6.202.080.797</b>	<b>4.877.694.428</b>

**III. Financijski izvještaji (TFI-KI izvještaji) (nastavak)**
**v. Izvještaj o promjenama kapitala za razdoblje od 31. prosinca 2023. do 31. prosinca 2024. godine**

		za razdoblje od		do		31.12.2024										u eurima	
Izvori promjene kapitala	AOP oznaka	Raspodjeljivo imateljima kapitala matice														Ukupno	
		Kapital	Premija na dionice	Izdani vlasnički instrumenti osim kapitala	Druge stavke kapitala	Akumulirana ostala sveobuhvatna dobit	Zadržana dobit	Revalorizacijske rezerve	Ostale rezerve	( ) Trezorske dionice	Dobit ili ( - ) gubitak koji pripada vlasnicima matičnog društva	( ) Dividende tijekom poslovne godine	Akumulirana ostala sveobuhvatna dobit	Ostale stavke			
1	2	3	4	5	6	7	8	9	10	11	12	13	14	15	16		
Početno stanje [prije prepravljanja]	001	850.068.233	464.975.040	0	1.284.521	-36.487.890	829.394.077	0	61.175.022	-853.349	508.063.887	0	280.593	2.913.802	2.680.813.936		
Učinci ispravaka pogrešaka	002	0	0	0	0	0	0	0	0	0	0	0	0	0	0		
Učinci promjena računovodstvenih politika	003	0	0	0	0	0	2.458.779	0	0	0	0	0	0	0	2.458.779		
Početno stanje [tekuće razdoblje] (1. + 2. + 3.)	004	850.068.233	464.975.040	0	1.284.521	-36.487.890	831.852.856	0	61.175.022	-853.349	508.063.887	0	280.593	2.913.802	2.683.272.715		
Izdavanje redovnih dionica	005	0	278.708	0	0	0	0	0	0	0	0	0	0	0	278.708		
Izdavanje povlaštenih dionica	006	0	0	0	0	0	0	0	0	0	0	0	0	0	0		
Izdavanje drugih vlasničkih instrumenata	007	0	0	0	0	0	0	0	0	0	0	0	0	0	0		
Izvršavanje ili istek ostalih izdanih vlasničkih instrumenata	008	0	0	0	0	0	0	0	0	0	0	0	0	0	0		
Pretvaranje potraživanja u vlasničke instrumente	009	0	0	0	0	0	0	0	0	0	0	0	0	0	0		
Redukcija kapitala	010	0	0	0	0	0	0	0	0	0	0	0	0	0	0		
Dividende	011	0	0	0	0	0	-448.298.971	0	0	0	0	0	0	0	-448.298.971		
Kupnja trezorskih dionica	012	0	0	0	0	0	0	0	0	584.906	0	0	0	0	584.906		
Prodaja ili poništenje trezorskih dionica	013	0	0	0	0	0	0	0	0	0	0	0	0	0	0		
Reklasifikacija financijskih instrumenata iz kapitala u obveze	014	0	0	0	0	0	0	0	0	0	0	0	0	0	0		
Reklasifikacija financijskih instrumenata iz obveza u kapital	015	0	0	0	0	0	0	0	0	0	0	0	0	0	0		
Prijenosi između komponenata kapitala	016	0	0	0	0	0	508.063.887	0	0	0	-508.063.887	0	0	0	0		
Povećanje ili ( - ) smanjenje kapitala kroz poslovna spajanja	017	0	0	0	0	0	333.069	0	0	0	0	0	0	0	333.069		
Plaćanja temeljena na dionicama	018	0	0	0	711.784	0	0	0	0	0	0	0	0	0	711.784		
Ostala povećanja ili ( - ) smanjenja kapitala	019	0	0	0	0	68.345	-201.024	0	0	0	0	0	0	-3.559	-136.238		
Ukupna sveobuhvatna dobit tekuće godine	020	0	0	0	0	26.734.235	0	0	0	0	555.106.299	0	80.983	724.841	582.646.358		
Završno stanje [tekuće razdoblje] (od 4. do 20.)	021	850.068.233	465.253.748	0	1.996.305	-9.685.310	891.749.817	0	61.175.022	-268.443	555.106.299	0	361.576	3.635.084	2.819.392.331		

### III. Financijski izvještaji (TFI-KI izvještaji) (nastavak)

#### vi. Bilješke uz financijske izvještaje

#### Značajne računovodstvene politike

##### 1. Društvo koje je predmet izvještavanja

Zagrebačka banka d.d., Zagreb ("Banka") je dioničko društvo osnovano sa sjedištem u Republici Hrvatskoj. Sjedište Banke je na Trgu bana Josipa Jelačića 10, Zagreb. Banka je matično društvo Grupe Zagrebačke banke ("Grupa") koja posluje u Republici Hrvatskoj te u Republici Bosni i Hercegovini, Federaciji Bosne i Hercegovine. Grupa pruža usluge bankarskog poslovanja sa stanovništvom i pravnim osobama te usluge investicijskog bankarstva, leasinga i upravljanja imovinom.

##### 2. Osnove pripreme

Financijski izvještaji sastavljeni su sukladno Međunarodnim standardima financijskog izvještavanja ("MSFI") koje je usvojila Europska unija.

##### 3. Značajne računovodstvene politike

Računovodstvene politike primijenjene u ovim financijskim izvještajima suštinski su konzistentne s politikama primijenjenim u posljednjem revidiranom godišnjem financijskom izvješću. Pojedini novi računovodstveni standardi i tumačenja na snazi su od 1. siječnja 2024. godine, ali nemaju značajan utjecaj na financijske izvještaje.

##### 4. Korištenje procjena i prosudbi

Prilikom pripreme ovih financijskih izvještaja, rukovodstvo je donosilo prosudbe i procjene koje utječu na primjenu računovodstvenih politika te na iskazane iznose imovine i obveza, kao i na prihode i rashode. Stvarni rezultati mogu se razlikovati od tih procjena.

Trenutno tržišno okruženje i geopolitičke napetosti predstavljaju značajne događaje te izvore neizvjesnosti koji od rukovodstva zahtijevaju procjene i prosudbe pri određivanju utjecaja na financijski položaj i rezultate poslovanja. Povezane pretpostavke i procjene redovito se preispituju i temeljene na događajima koji se mogu razumno pretpostaviti u postojećim okolnostima.

Osim prethodno navedenog, značajne prosudbe rukovodstva u primjeni računovodstvenih politika Grupe i ključni izvori neizvjesnosti bili su istovjetni onima opisanim u godišnjem financijskom izvješću.

**III. Financijski izvještaji (TFI-KI izvještaji) (nastavak)**
**vi. Bilješke uz financijske izvještaje (nastavak)**
**1. Neto prihod od kamata**
**a) Prihod od kamata**

	<i>u milijunima eura</i>	
	31. prosinca 2024.	31. prosinca 2023.
<b>Financijska imovina po fer vrijednosti kroz ostalu sveobuhvatnu dobit</b>		
Dužnički vrijednosni papiri	26	55
<b>Financijska imovina po amortiziranom trošku</b>		
Kućanstva	277	238
Nefinancijska društva	218	172
Država i javni sektor	127	82
Središnja banka	160	185
Kreditne institucije	104	55
Ostala financijska društva	2	2
	<b>888</b>	<b>734</b>
<b>Ukupni prihod od kamata obračunat metodom efektivne kamate</b>	<b>914</b>	<b>789</b>
<b>Financijska imovina po fer vrijednosti kroz dobit ili gubitak</b>		
Derivativi	39	24
Ostala imovina	2	-
	<b>955</b>	<b>813</b>

**b) Rashod od kamata**

	<i>u milijunima eura</i>	
	31. prosinca 2024.	31. prosinca 2023.
<b>Financijske obveze po fer vrijednosti kroz dobit ili gubitak</b>		
Derivativi	46	35
<b>Financijske obveze po amortiziranom trošku</b>		
Izdani dužnički vrijednosni papiri	32	9
Depoziti		
Država i javni sektor	16	6
Kreditne institucije	29	20
Ostala financijska društva	11	8
Nefinancijska društva	59	30
Kućanstva	36	16
	<b>151</b>	<b>80</b>
<b>Ostale obveze</b>	<b>2</b>	<b>1</b>
	<b>231</b>	<b>125</b>

**III. Financijski izvještaji (TFI-KI izvještaji) (nastavak)**
**vi. Bilješke uz financijske izvještaje (nastavak)**
**2. Financijska imovina po amortiziranom trošku**

	u milijunima eura	
	31. prosinca 2024.	31. prosinca 2023.
<b>Zajmovi i potraživanja od komitenata</b>		
Kućanstva	6.533	5.740
Nefinancijske institucije	5.081	4.523
Država i javni sektor	2.007	2.353
Ostale financijske institucije	48	32
	<b>13.669</b>	<b>12.648</b>
<b>Zajmovi i potraživanja od kreditnih institucija</b>	<b>3.509</b>	<b>2.140</b>
<b>Dužnički vrijednosni papiri</b>	<b>1.917</b>	<b>1.718</b>
	<b>19.095</b>	<b>16.506</b>

**3. Financijske obveze po amortiziranom trošku**

	u milijunima eura	
	31. prosinca 2024.	31. prosinca 2023.
<b>Depoziti komitenata</b>		
Kućanstva	12.842	12.168
Nefinancijske institucije	6.061	6.131
Država i javni sektor	1.301	1.278
Ostale financijske institucije	542	489
	<b>20.746</b>	<b>20.066</b>
<b>Depoziti kreditnih institucija</b>	<b>831</b>	<b>666</b>
<b>Ostale financijske obveze</b>	<b>95</b>	<b>97</b>
<b>Izdane dužničke vrijednosnice</b>	<b>594</b>	<b>151</b>
	<b>22.266</b>	<b>20.980</b>

### III. Financijski izvještaji (TFI-KI izvještaji) (nastavak)

#### vi. Bilješke uz financijske izvještaje (nastavak)

#### 4. Poslovni segmenti

##### a) Dobit razdoblja prije poreza

	Maloprodaja	Pravne osobe i Ulaganja	Leasing	Ostalo	Ukupno prema upravljačkim izvještajima	Usklađenja do financijskih izvještaja	u milijunima eura Financijski izvještaji
<b>31. prosinca 2024.</b>	<b>384</b>	<b>312</b>	<b>17</b>	<b>(56)</b>	<b>657</b>	<b>3</b>	<b>660</b>
31. prosinca 2023.	317	255	8	27	607	3	610

##### b) Izvještaj o financijskom položaju

	Maloprodaja	Pravne osobe i Ulaganja	Leasing	Ostalo	Ukupno prema upravljačkim izvještajima	Usklađenja do financijskih izvještaja	u milijunima eura Financijski izvještaji
<b>31. prosinca 2024.</b>							
Imovina segmenta	<b>6.663</b>	<b>6.427</b>	<b>913</b>	<b>11.856</b>	<b>25.859</b>	-	<b>25.859</b>
Ulaganja u podružnice i pridružena društva	-	-	-	17	17	-	17
Odgođena porezna imovina	-	-	5	65	70	-	70
<b>Imovina segmenata</b>	<b>6.663</b>	<b>6.427</b>	<b>918</b>	<b>11.938</b>	<b>25.946</b>	-	<b>25.946</b>
Obveze segmenata	<b>13.979</b>	<b>6.538</b>	<b>642</b>	<b>1.950</b>	<b>23.109</b>	-	<b>23.109</b>
Tekuće porezne obveze	-	-	1	17	18	-	18
<b>Obveze segmenata</b>	<b>13.979</b>	<b>6.538</b>	<b>643</b>	<b>1.967</b>	<b>23.127</b>	-	<b>23.127</b>

	Maloprodaja	Pravne osobe i Ulaganja	Leasing	Ostalo	Ukupno prema upravljačkim izvještajima	Usklađenja do financijskih izvještaja	u milijunima eura Financijski izvještaji
<b>31. prosinca 2023.</b>							
Imovina segmenta	5.942	6.480	583	11.475	24.480	7	24.487
Ulaganja u podružnice i pridružena društva	-	-	-	16	16	2	18
Odgođena porezna imovina	-	-	5	80	85	1	86
<b>Imovina segmenata</b>	<b>5.942</b>	<b>6.480</b>	<b>588</b>	<b>11.571</b>	<b>24.581</b>	<b>10</b>	<b>24.591</b>
Obveze segmenata	13.362	6.770	516	1.225	21.873	-	21.873
Tekuće porezne obveze	-	-	-	38	38	-	38
<b>Obveze segmenata</b>	<b>13.362</b>	<b>6.770</b>	<b>516</b>	<b>1.263</b>	<b>21.911</b>	-	<b>21.911</b>



**III. Financijski izvještaji (TFI-KI izvještaji) (nastavak)**
**vi. Bilješke uz financijske izvještaje (nastavak)**
**5. Učinci promjena u sastavu Grupe**
***Promjene u konsolidacijskom obuhvatu Grupe Zagrebačke banke***

Nije bilo promjena u konsolidacijskom obuhvatu Grupe Zagrebačke banke u 2024. godini.

**6. Izdani dionički kapital**

<i>Autorizirane i izdane</i>	<b>31. prosinca 2024.</b>	<b>31. prosinca 2023.</b>
Izdani dionički kapital (u milijunima eura)	<b>850</b>	850
Broj dionica	<b>320.241.955</b>	320.241.955

Redovne dionice nose glasačka prava na skupštinama dioničara, pri čemu je potrebno imati najmanje jednu dionicu. Banka nema preferencijalnih dionica.

Dionička struktura Banke na dan 31. prosinca 2024. i 31. prosinca 2023. je sljedeća:

	<b>31. prosinca 2024.</b>	<b>31. prosinca 2023.</b>	%
UniCredit S.p.A.	<b>96,19</b>	96,19	
Ostali	<b>3,81</b>	3,81	
	<b>100,00</b>	100,00	

Konsolidirano godišnje izvješće društva UniCredit S.p.A., Milano javno se objavljuje i dostupno je na mrežnim stranicama.

### III. Financijski izvještaji (TFI-KI izvještaji) (nastavak)

#### vi. Bilješke uz financijske izvještaje (nastavak)

#### 7. Osnovna i razrijeđena zarada po dionici

Za potrebe izračuna zarade po dionici, zarada se računa kao dobit nakon poreza namijenjena dioničarima Banke.

	u milijunima eura	
	31. prosinca 2024.	31. prosinca 2023.
Dobit nakon poreza namijenjena dioničarima Banke	555	508
Prosječni ponderirani broj redovnih izdanih dionica	320.279.945	320.269.787
Osnovna i razrijeđena zarada po dionici (izražena u eurima po dionici)	1,73	1,59

#### 8. Upravljanje rizicima

Najznačajniji rizici kojima je Grupa izložena su:

- kreditni rizik,
- likvidnosni rizik,
- tržišni rizik i
- operativni rizik.

Detalji o izloženosti Grupe rizicima i metode koje rukovodstvo koristi za identificiranje, mjerenje i upravljanje rizicima opisani su u godišnjem financijskom izvješću.

Provode se stres testovi i analize osjetljivosti na više scenarija - temeljem razumnih i ostvarivih procjena i pretpostavki. Rezultati pokazuju da Grupa ima snažnu kapitalnu i likvidnosnu poziciju, koje su i u stresnim uvjetima iznad regulatornih i internih limita.

### **III. Financijski izvještaji (TFI-KI izvještaji) (nastavak)**

#### **vi. Bilješke uz financijske izvještaje (nastavak)**

##### **9. Modeli procjene fer vrijednosti**

Fer vrijednosti raspoređene su u tri različite hijerarhijske razine fer vrijednosti temeljem faktora koji se koriste u tehnikama procjene, kako slijedi:

- Razina 1: kotirane cijene (neprikladne) na aktivnim tržištima za istovjetnu imovinu ili obveze,
- Razina 2: ulazne varijable isključujući kotirane cijene uključene u Razinu 1 koje su dostupne za imovinu ili obveze, bilo direktno (npr. kao cijene) ili indirektno (npr. izvedene iz cijena),
- Razina 3: ulazne varijable za imovinu ili obveze koje nisu dostupne na aktivnom tržištu (izvedene ulazne varijable).

Grupa iskazuje prijelaze između hijerarhijskih razina fer vrijednosti na kraju izvještajnog razdoblja tijekom kojeg je došlo do promjene. Detaljnije informacije o pretpostavkama primijenjenim pri mjerenju fer vrijednosti opisane su u posljednjem godišnjem financijskom izvješću.

**III. Financijski izvještaji (TFI-KI izvještaji) (nastavak)**
**vi. Bilješke uz financijske izvještaje (nastavak)**
**9. Modeli procjene fer vrijednosti (nastavak)**
**a) Financijski instrumenti mjereni po fer vrijednosti – hijerarhija fer vrijednosti**

	u milijunima eura							
	31. prosinca 2024.				31. prosinca 2023.			
	Razina 1	Razina 2	Razina 3	Ukupno	Razina 1	Razina 2	Razina 3	Ukupno
<b>Financijska imovina po fer vrijednosti kroz dobit ili gubitak</b>								
Dužničke vrijednosnice koje se drže radi trgovanja	-	-	-	-	-	-	-	-
Vlasničke vrijednosnice koje se drže radi trgovanja	-	1	-	1	-	1	-	1
Financijska imovina koja se obvezno mjeri po fer vrijednosti kroz dobiti ili gubitak	115	5	3	123	77	14	-	91
Derivativni financijski instrumenti	-	49	-	49	-	137	-	137
Računovodstvo zaštite	-	96	3	99	-	77	-	77
	<b>115</b>	<b>151</b>	<b>6</b>	<b>272</b>	<b>77</b>	<b>229</b>	<b>-</b>	<b>306</b>
<b>Financijska imovina po fer vrijednosti kroz ostalu sveobuhvatnu dobit</b>								
Dužničke vrijednosnice po fer vrijednosti kroz ostalu sveobuhvatnu dobit	301	594	167	1.062	205	799	-	1.004
Vlasničke vrijednosnice po fer vrijednosti kroz ostalu sveobuhvatnu dobit	-	-	1	1	-	-	1	1
	<b>301</b>	<b>594</b>	<b>168</b>	<b>1.063</b>	<b>205</b>	<b>799</b>	<b>1</b>	<b>1.005</b>
<b>Ukupna financijska imovina po fer vrijednosti</b>	<b>416</b>	<b>745</b>	<b>174</b>	<b>1.335</b>	<b>282</b>	<b>1.028</b>	<b>1</b>	<b>1.311</b>
<b>Financijske obveze po fer vrijednosti kroz dobit ili gubitak</b>								
Derivativni financijski instrumenti	-	47	-	47	-	126	1	127
Računovodstvo zaštite	-	151	9	160	-	128	-	128
Promjene fer vrijednosti zaštićenih stavki u zaštiti portfelja od kamatnog rizika	-	7	-	7	-	(16)	-	(16)
Financijske obveze mjerene po fer vrijednosti	-	126	-	126	-	174	-	174
<b>Ukupne financijske obveze po fer vrijednosti</b>	<b>-</b>	<b>331</b>	<b>9</b>	<b>340</b>	<b>-</b>	<b>412</b>	<b>1</b>	<b>413</b>

**b) Fer vrijednost financijskih instrumenata koji se ne iskazuju po fer vrijednosti**

	u milijunima eura				
	<i>knjigovodstvena vrijednost</i>	<i>Fer vrijednost</i>			
		Ukupno	Razina 1	Razina 2	Razina 3
<b>31. prosinca 2024.</b>					
Financijska imovina po amortiziranom trošku	19.095	18.379	939	6.492	10.948
Financijske obveze po amortiziranom trošku	22.266	21.607	-	568	21.039
<b>31. prosinca 2023.</b>					
Financijska imovina po amortiziranom trošku	16.506	16.661	684	7.200	8.777
Financijske obveze po amortiziranom trošku	20.980	20.880	-	309	20.571

Pretpostavke korištene za procjene i mjerenje fer vrijednosti pojedinih financijskih instrumenata temelje se na zahtjevima MSFI-ja 13.

### III. Financijski izvještaji (TFI-KI izvještaji) (nastavak)

#### vi. Bilješke uz financijske izvještaje (nastavak)

#### 10. Potencijalne i preuzete obveze

	31. prosinca 2024.			u milijunima eura 31. prosinca 2023.		
	Razina 1	Razina 2	Razina 3	Razina 1	Razina 2	Razina 3
	<b>Bruto knjigovodstvena vrijednost</b>					
Okvirni krediti	2.781	352	3	2.854	279	3
Financijske garancije	394	35	10	367	69	2
Komercijalne garancije	1.026	110	25	651	266	19
Ostale rizične izvanbilančne stavke	41	3	-	16	2	-
<b>Ukupno</b>	<b>4.242</b>	<b>500</b>	<b>38</b>	<b>3.888</b>	<b>616</b>	<b>24</b>

	31. prosinca 2024.			u milijunima eura 31. prosinca 2023.		
	Razina 1	Razina 2	Razina 3	Razina 1	Razina 2	Razina 3
	<b>Očekivani kreditni gubici</b>					
Okvirni krediti	(12)	(17)	(2)	(10)	(21)	(2)
Financijske garancije	(3)	(2)	(7)	(1)	(9)	(2)
Komercijalne garancije	(14)	(7)	(12)	(5)	(21)	(18)
Ostale rizične izvanbilančne stavke	(1)	-	-	-	-	-
<b>Ukupno</b>	<b>(30)</b>	<b>(26)</b>	<b>(21)</b>	<b>(16)</b>	<b>(51)</b>	<b>(22)</b>

#### 11. Događaji nakon datuma bilance

Nakon izvještajnog razdoblja nije bilo značajnih izvještajnih događaja.