



**span**

SIJEČANJ – LIPANJ 2023.

Nerevidirani rezultati  
poslovanja Span Grupe  
i društva Span d.d.

# Sadržaj

<b>1.</b>	<b>Međuzvještaj rukovodstva – Management Report</b>	<b>3</b>
1.1.	Izjava Dragana Markovića, člana Uprave, direktora poslovnih operacija	4
1.2.	Korporativni događaji	6
1.2.1.	Otpuštanje dionica	6
1.2.2.	Stjecanje dionica	6
1.2.3.	Promjene u Nadzornom odboru	6
1.2.4.	Odluka o upotrebi dobiti i isplati dividende	7
1.2.5.	Glavna skupština – Poziv i odluke	7
1.2.6.	Kodeks korporativnog upravljanja – Upitnik o usklađenosti za 2022. godinu	8
1.3.	Poslovni događaji, nagrade, priznanja	8
1.3.1.	Microsoft Partner za 2023. godinu u Hrvatskoj i Ukrajini	8
1.3.2.	Sedmi ISO certifikat	9
1.4.	Ljudi i zajednica	9
1.4.1.	HR inicijative	9
1.4.1.1.	Poticanje pozitivnih promjena: rezultati istraživanja organizacijske klime u Spanu	9
1.4.1.2.	Potpisan ugovor – SAP Success Factors	10
1.4.1.3.	Span na tronu humanitarnog esport natjecanja – Good Game Zagreb 2023.	10
1.4.1.4.	Span – „Tvrtka prijatelj zdravlja“	11
1.4.1.5.	Span Management Academy – uspješno završena druga generacija	12
1.4.2.	Održivost u Spanu	13
1.4.2.1.	Nova članstva	13
1.4.2.1.1.	Span je postao član HR PSOR-a	13
1.4.2.1.2.	Span je postao dio UN Global Compact inicijative	13
1.4.2.2.	Nastavak suradnje za Span i RTL pomaže djeci	13
1.4.2.3.	Izvještaj o održivosti za 2022. godinu	14
<b>2.</b>	<b>Financijski pokazatelji za prvo polugodište 2023. godine</b>	<b>15</b>
2.1.	Poslovni prihodi, EBITDA i neto dobit Span Grupe	16
2.2.	Poslovni prihodi, EBITDA i neto dobit društva Span d.d.	16
2.3.	Osnovne značajke razdoblja – prvo polugodište 2023. godine	17
2.4.	Prihodi po segmentima	19
2.5.	Prihodi po geografiji	20
2.6.	Bilanca	21
2.7.	Novčani tok	23
2.8.	Poslovanje TOV Span Ukrajina	24
<b>3.</b>	<b>Financijski izvještaji Span Grupe i Span d.d.</b>	<b>27</b>
<b>4.</b>	<b>Bilješke</b>	<b>40</b>
4.1.	Bilješke uz financijske izvještaje – (koji se sastavljaju za tromjesečna razdoblja)	40
<b>5.</b>	<b>Izjava o odgovornosti za sastavljanje izvještaja promatranog razdoblja</b>	<b>41</b>



1.  
Međuzvještaj rukovodstva –  
Management Report

## 1.1.

### Izjava Dragana Markovića, člana Uprave, direktora poslovnih operacija

Iako već neko vrijeme živimo u dinamičnom okruženju obilježenom značajnim ekonomskim, društvenim i geopolitičkim promjenama, a uzimajući u obzir razne događaje kroz koje smo kao organizacija prošli u 30 godina poslovanja, u Spanu se uvijek trudimo djelovati proaktivno. Riječ je o još jednom u nizu razdoblja u kojem se moramo prilagoditi, no istovremeno znamo da ćemo iz toga mnogo i naučiti.

Spanova snaga naši su ljudi – stručnjaci u svojim područjima koji neprestano razvijaju svoja znanja i vještine. Unatoč teškoj ratnoj situaciji u Ukrajini, naši kolege iz TOV Span nastavili su osmišljavati, razvijati i implementirati izvrsna rješenja temeljena na Microsoftovim tehnologijama, zbog čega su i drugu godinom zaredom proglašeni Microsoft partnerom godine u toj zemlji. Span d.d. Hrvatska također je nastavio s nizom Microsoftovih priznanja pa smo, uz pet Microsoft Solutions Partner statusa i 13 Microsoft naprednih specijalizacija, i ove godine ponosni nositelji nagrade **Microsoft Partner godine za 2023. godinu**.

Sve poslovne uspjehe koje smo ostvarili u 2022. godini, rezultate te strateški smjer za 2023. godinu, prezentirali smo i našim dioničarima na Glavnoj skupštini održanoj u lipnju. Među ostalim, potvrđena je i odluka o isplati dividende u iznosu od 1,33 eura po dionici, koja je u međuvremenu i isplaćena dioničarima početkom srpnja. Izrazito sam zadovoljan kontinuiranim interesom koji vlada za našom dionicom, što nam je u konačnici i osiguralo ulazak u indeks CROBEX10. U prvih šest mjeseci ove godine, Spanova je dionica bila najlikvidnija dionica na Zagrebačkoj burzi, s prometom od 15 milijuna eura\*.

Veseli me što smo i u prvom polugodištu 2023. godine nastavili s rastom poslovnih prihoda koji su rasli za 17%, najvećim dijelom kao rezultat akvizicije GT Tarkvare. Također, osigurali smo istu razinu profitabilnosti iz poslovnih aktivnosti, pa tako EBITDA prije jednokratnih stavki iznosi 4,7 milijuna eura. EBITDA nakon jednokratnih stavki iznosi 4,4 milijuna eura uz povećanje jednokratnih stavki vezanih uz akviziciju. Ostvarena neto dobit iznosi 2,2 milijuna eura.

Nakon akvizicije najvećeg estonskog Microsoft partnera GT Tarkvare u ožujku ove godine, odmah smo krenuli s intenzivnim međusobnim upoznavanjem ljudi, poslovnih procesa i strategije. U fazi smo planiranja i pripreme uvođenja Spanovih cloud i security usluga na estonsko tržište i na tržišta Baltika.

\*<https://zse.hr/hr/polugodisnja/64>

Svakako se u ovom uvodniku želim osvrnuti i na Spanov Izvještaj o održivosti za 2022. godinu, objavljen u lipnju, s kojim smo se već počeli pripremati za izvještavanje u skladu s direktivom o korporativnom izvještavanju o održivosti. Tako smo po prvi put proveli i procjenu utjecaja održivosti na operativne rezultate i financijsku održivost koristeći standarde za softverske i IT usluge Odbora za računovodstvene standarde održivosti (SASB).



Postavili smo i okvir za daljnji razvoj održivog poslovanja jer želimo pozitivno utjecati na gospodarstvo, društvo i okoliš. Rodna jednakost čini jako važan segment u toj priči, a u IT industriji često slušamo o neravnoteži zaposlenih žena i muškaraca. Upravo zbog toga želimo rodnu jednakost primijeniti na svim razinama svoga poslovanja. Prateći odredbe Kodeksa korporativnog upravljanja Zagrebačke burze, Hrvatske agencije za nadzor financijskih usluga i EU direktive o ženama u upravnim odborima, u lipnju smo i službeno dobili dvije nove članice Nadzornog odbora.

Na kraju, zaključio bih kako smo u proteklom razdoblju kroz više različitih perspektiva radili na tome da naše poslovanje bude stabilno. Skup promjena i aktivnosti koje uključuju akvizicije, educiranje zaposlenika, održavanje uspješnih partnerstava, prilagođavanje tržišnim potrebama, ali i regulatornim zahtjevima osnažili su nas na način da situacije koje nekima možda predstavljaju puno veći stres i neizvjesnost, mi ipak prolazimo mirnije. Jer promjene su konstantne, a način na koji im se prilagođavamo jest ono što određuje našu uspješnost.

Dragan Marković  
Član Uprave, direktor  
poslovnih operacija

## 1.2. Korporativni događaji

### 1.2.1. Otpuštanje dionica

Dana 7. travnja 2023. godine, društvo Span d.d. („Društvo“) otpustilo je 70 vlastitih dionica, a 21. lipnja 2023. godine, 4.615 vlastitih dionica. Oba otpuštanja vezana su uz Program otkupa vlastitih dionica usvojenog 2. prosinca 2022. godine na sjednici Uprave i Nadzornog odbora Društva. Program se provodi s ciljem raspolaganja dionicama u okviru ESOP programa Društva, nagrađivanja članova Uprave, radnika Društva i povezanih društava, potencijalnih akvizicija društava, kao i za sve ostale svrhe koje su kao takve predviđene i dopuštene primjenjivim zakonodavstvom Republike Hrvatske, a sukladno odluci Glavne skupštine Društva od dana 13. lipnja 2022. godine. Prije navedenih otpuštanja Društvo je posjedovalo 13.614 vlastitih dionica, koje čine 0,6946% temeljnog kapitala<sup>1</sup>, a nakon navedenih otpuštanja posjeduje ukupno 12.340 vlastitih dionica, koje čine 0,6296% temeljnog kapitala<sup>2</sup>.

### 1.2.2. Stjecanje dionica

Na temelju gore navedenog Programa otkupa vlastitih dionica, investicijsko društvo Interkapital vrijednosni papiri d.o.o., u ime i za račun Društva, izvršilo je kupnje dionica Društva (vlastitih dionica) na uređenom tržištu Zagrebačke burze (ZSE).

Dana 28. travnja 2023. godine, kupljeno je 3.411 dionica oznake SPAN po prosječnoj ponderiranoj cijeni od 55,86602169 eura po dionici, što predstavlja 0,1740% temeljnog kapitala Društva.

Prije navedenog stjecanja Društvo je posjedovalo 13.544 vlastite dionice, koje čine 0,6910% temeljnog kapitala, a nakon navedenog stjecanja posjeduje ukupno 16.955 vlastitih dionica, koje čine 0,8651% temeljnog kapitala.

Na dan 30. lipnja 2023. godine, Društvo drži 12.340 vlastitih dionica.

### 1.2.3. Promjene u Nadzornom odboru

Dana 27. travnja 2023. godine, Društvo je zaprimilo ostavku gospodina Jasmina Kotura na mjesto predsjednika i člana Nadzornog odbora Društva i ostavku gospodina Zvonimira Baneka na mjesto člana u Nadzornom odboru Društva. Obje ostavke dane su iz osobnih razloga i stupile su na snagu dana 14. lipnja 2023. godine.

Namjera je Društva da se prilikom podnošenja prijedloga novih članova Nadzornog odbora uskladi s odredbama Kodeksa korporativnog upravljanja Zagrebačke burze d.o.o. i Hrvatske agencije za nadzor financijskih usluga o neovisnosti članova nadzornog odbora te sastavu nadzornog odbora koji uključuje članove različitih spolova, dobi, profila i iskustava.

Slijedom navedenog, na Glavnoj skupštini Društva održanoj 14. lipnja 2023. godine, donesena je Odluka<sup>3</sup> kojom se:

1 Temeljni kapital Društva iznosi 19.600.000,00 HRK i podijeljen je na 1.960.000 dionica na ime, nominalne vrijednosti 10,00 HRK, oznake SPAN-R-A i ISIN oznake HRSPANRA0007. Na Glavnoj skupštini održanoj 14. lipnja 2023. godine donesena je Odluka o usklađenju temeljnog kapitala i nominalnog iznosa dionica zbog uvođenja eura kao službene valute u Republici Hrvatskoj (Glavna skupština – usvojene odluke).

2 Između navedenih otpuštanja vlastitih dionica Društvo je izvršilo stjecanje 3.411 vlastitih dionica.

3 Odluka je stupila na snagu danom donošenja.

1. utvrđuje da su gospodin Jasmin Kotur, OIB: 79837905061, Zagreb, Miroševička cesta 95, i gospodin Zvonimir Banek, OIB: 01526625610, Buzin, Buzinska cesta 54, podnijeli ostavku na članstvo u Nadzornom odboru Društva sa stupanjem na snagu dana 14. lipnja 2023. godine;
2. za članice Nadzornog odbora Društva izabiru se:
  - Gđa Ivana Šoljan, magistra upravljanja poslovnim komunikacijama, sveučilišna prvostupnica kazališne režije i radiofonije iz Zagreba, Draškovićeve ulica 12, OIB: 07062097987;
  - Gđa Mirjana Marinković, magistra ekonomije iz Zagreba, V. Ruždjaka 27, OIB: 35088274407.

Članice Nadzornog odbora Društva biraju se na razdoblje od donošenja odluke Glavne Skupštine pa do isteka mandata ostalim članovima Nadzornog odbora Društva, odnosno do 30. rujna 2024. godine.

#### 1.2.4. Odluka o upotrebi dobiti i isplati dividende

Dana 28. travnja 2023. godine održane su sjednice Uprave i Nadzornog odbora Društva na kojima je usvojen prijedlog Odluke o upotrebi dobiti i isplati dividende u iznosu od 10,00 kuna / 1,33 eura po dionici. Uprava i Nadzorni odbor predložili su Glavnoj skupštini da se dividenda u navedenom iznosu isplati dioničarima Društva koji su na dan **20. lipnja 2023.** godine evidentirani kao dioničari Društva u depozitoriju Središnjeg klirinškog depozitarnog društva d.d. (*record date*). Datum od kojeg se trgovalo dionicom Društva bez prava na isplatu dividende jest **19. lipnja 2023.** godine (*ex date*). U skladu s prijedlogom, tražbina na isplatu dividende dospjela je na dan **3. srpnja 2023.** godine (*payment date*), a dividenda je isplaćena iz dobiti Društva ostvarene u 2022. godini.

#### 1.2.5. Glavna skupština – Poziv i odluke

Dana 3. svibnja 2023. godine, objavljen je Poziv na Glavnu skupštinu društva Span d.d. Na temelju odredbi Zakona o tržištu kapitala i Pravila Zagrebačke burze, 14. lipnja 2023. godine s početkom u 10 sati na adresi Savska cesta 32, HOTO toranj, 1. kat, 10000 Zagreb, Hrvatska, održana je redovna sjednica Glavne skupštine Društva. Skupštinom je predsjedao g. Stjepan Lović, odvjetnik, te je na istoj bilo nazočno odnosno zastupljeno 1.370.326 glasova, što čini 70,52% od ukupnog broja dionica Društva s pravom glasa, odnosno 69,91% udjela u temeljnom kapitalu Društva.

U skladu s Dnevnim redom Glavne skupštine Društva, objavljenim u Pozivu na Glavnu skupštinu, donesene su sljedeće odluke:

1. Izbor predsjednika Glavne skupštine;
2. Odluka o upotrebi dobiti;
3. Odluka o davanju razrješnice članovima Uprave Društva za poslovnu godinu 2022.;
4. Odluka o davanju razrješnice članovima Nadzornog odbora Društva za poslovnu godinu 2022.;

5. Odluka o usklađenju temeljnog kapitala i nominalnog iznosa dionica zbog uvođenja eura kao službene valute u Republici Hrvatskoj;
6. Odluka o izmjenama i dopunama članaka 6., 21. i 23. Statuta Društva;
7. Odluka o odobrenju Izvješća o primitcima Uprave i Nadzornog odbora Društva u poslovnoj godini 2022.;
8. Odluka o naknadi članovima Nadzornog odbora Društva;
9. Odluka o izboru članova Nadzornog odbora;
10. Odluka o imenovanju revizora Društva i Grupe za poslovnu godinu 2023.

Cjelokupan sadržaj odluka nalazi se na sljedećoj poveznici: [Glavna skupština Span d.d.](#)

### 1.2.6. Kodeks korporativnog upravljanja – Upitnik o usklađenosti za 2022. godinu

Društvo primjenjuje Kodeks korporativnog upravljanja Zagrebačke burze i Hrvatske agencije za nadzor financijskih usluga (HANFA), koji je javno dostupan na internetskim stranicama Zagrebačke burze ([www.zse.hr](http://www.zse.hr)) i HANFA-e ([www.hanfa.hr](http://www.hanfa.hr)).

Izjavom o primjeni Kodeksa korporativnog upravljanja<sup>4</sup>, Span potvrđuje da posluje sukladno dobroj praksi korporativnog upravljanja i u najvećem dijelu prema preporukama Kodeksa, objavljuje sve informacije čija je objava predviđena pozitivnim propisima. Sukladno Pravilniku o podacima u vezi s korporativnim upravljanjem koje su izdavatelji obvezni dostavljati Hrvatskoj agenciji za nadzor financijskih usluga te o obliku, rokovima i načinu njihova dostavljanja (NN 59/2020), Span je dostavio HANFA-i te objavio na internetskim stranicama Društva i Zagrebačke burze [Godišnji upitnik o usklađenosti za izdavatelje dionica](#)<sup>5</sup>.

## 1.3. Poslovni događaji, nagrade, priznanja

### 1.3.1. Microsoft Partner za 2023. godinu u Hrvatskoj i Ukrajini

Krajem lipnja uručena nam je nagrada [Microsoft Partner godine za 2023. godinu](#) za Hrvatsku i Ukrajinu. Ovom nagradom daje se priznanje najboljim partnerima za izvrsnost u radu i isporuci rješenja temeljenih na Microsoftovim tehnologijama.

„Ovo je priznanje rezultat našeg dugogodišnjeg odnosa utemeljenog na međusobnom povjerenju te kvalitetnog rada naših stručnjaka koji uvijek pronalaze najbolji način za unaprjeđenje poslovanja naših korisnika. U Spanu nas je danas više od 800 i upravo je ta želja za znanjem i konstantnim usavršavanjem naša najveća snaga“, istaknuo je Nikola Dujmović, predsjednik Uprave Spana.

<sup>4</sup> Objavljena u Godišnjem izvještaju za 2022. godinu: <https://www.span.eu/hr/media/span-godisnje-izvjesce-2022/>

<sup>5</sup> Upitnik o praksama upravljanja također je dostavljen HANFA-i u za to zakonski predviđenom roku.





Microsoftova nagrada Partner godine uručuje se kompanijama koje su uspješno osmislile, razvile i implementirale rješenja koristeći Microsoftove tehnologije. Dodjeljuje se u više kategorija, a dobitnici se biraju među više od 4200 nominiranih kompanija iz više od 100 zemalja iz cijeloga svijeta. Mi smo nagrađeni za pružanje vrhunskih usluga i rješenja u Hrvatskoj i Ukrajini.

„Čestitam svim pobjednicima i finalistima Microsoftove nagrade Partner godine 2023.“ izjavila je Nicole Dezen, Chief Partner Officer and Corporate Vice President of Global Partner Solutions u Microsoftu. „Ovogodišnji su pobjednici inovativnim rješenjima i uslugama Microsoft Cloud tehnologija pozitivno utjecali na digitalnu transformaciju korisnika.“

### 1.3.2. Sedmi ISO certifikat

Implementacija ISO standarda značajan je čimbenik povećanja konkurentnosti na međunarodnom tržištu, pa nas veseli činjenica što ih Span u svom poslovanju primjenjuje čak – sedam. Naš najnoviji certifikat onaj je za normu **ISO 22301**, međunarodni standard koji pruža okvir za uspostavljanje, implementaciju, održavanje i poboljšanje sustava upravljanja kontinuitetom poslovanja.



Standard ISO 22301 omogućuje nam bolje upravljanje rizicima i izvanrednim situacijama te osigurava nastavak poslovanja i u nepredvidljivim okolnostima – a svi znamo da se takve, nažalost, događaju češće nego što smo to prije nekoliko godina mogli i zamisliti. Vrijedan je to alat za Span jer promiče sustavno razmišljanje i kontinuirano poboljšanje te jača odnose s dionicima.



## 1.4.

### Ljudi i zajednica

#### 1.4.1. HR inicijative

##### 1.4.1.1. Poticanje pozitivnih promjena: rezultati istraživanja organizacijske klime u Spanu

Ožujak ove godine protekao je u znaku **dubinskog ispitivanja organizacijske klime**. Ispitivanje zadovoljstva zaposlenika i organizacijske klime alat je koji koristimo kako bismo prikupili informacije o zadovoljstvu zaposlenika o njihovim uvjetima, vodstvu i radnom

okruženju. Ove informacije redovito prikupljamo, a one nas potom vode u kreiranju bolje i ugodnije radne okoline, boljih uvjeta i sveg onog što je našim zaposlenicima potrebno kako bi bili zadovoljniji i sretniji u Spanu.

U ovogodišnjem ispitivanju klime najznačajniji porast zadovoljstva vidljiv je u aspektima upravljanja, imidža i klime u organizaciji. Porast zadovoljstva u aspektima koji se tiču upravo organizacije i upravljanja potvrda su povjerenja naših zaposlenika u Span i ljude koji ga vode.

Nadalje, pozitivni pomaci u odnosu na prošlu godinu vidljivi su u pitanju odmora te sklada privatnog i poslovnog života. Ovaj rast posebno nas je obradovao jer nam pokazuje da su se trud i ulaganje u benefite i inicijative kojima želimo pozitivno utjecati na zdravlje i dobrobit naših zaposlenika zaista isplatili.

Za kraj, osvrnuli bismo se na rezultate ispitivanja u području **proaktivnosti** zaposlenika. Naime, proaktivnost je jedna od ključnih karakteristika uspjeha kako pojedinaca tako i organizacija. Naši ovogodišnji rezultati ispitivanja u sferi proaktivnost bilježe jedan od najvećih porasta, a upravo proaktivnost ima pozitivan utjecaj na inovacije, efikasnost i zadovoljstvo klijenata, jača timski rad i organizacijsku prilagodljivost, što je ključno za našu dugoročnu uspješnost i konkurentnost na tržištu.

#### 1.4.1.2. Potpisan ugovor – SAP Success Factors

U drugom kvartalu službeno je započela i implementacija novog HR sustava – **SAP Success Factors**. SAP SF Enterprise rješenje je koje koristi više od 9400 organizacija u svijetu te nam donosi najbolje HR prakse koje uključuju automatizaciju procesa, višu razinu izvještavanja te praćenje procedura unutar Span Grupe. SAP SF već šestu godinu zaredom dobiva Gartnerovo priznanje za lidera u području cloud HR rješenja za kompanije s više od 1000 zaposlenika. Ovo priznanje dodatno potvrđuje njegovu vrijednost i kontinuiranu inovativnost kojom prati promjene na današnjem dinamičnom tržištu.

## SAP SuccessFactors

Prelazak s trenutnog softvera na novi, potaknut je prošlogodišnjim velikim rastom te potrebom za unaprjeđenjem i optimizacijom procesa koji će nastaviti podržavati razvoj Spana. Osim toga, s novom aplikacijom imat ćemo mogućnost centralizacije dosadašnjih procesa i procedura te njihove standardizacije na razini cijele Span Grupe.

#### 1.4.1.3. Span na tronu humanitarnog esport natjecanja – Good Game Zagreb 2023.

Drugi kvartal protekao je u znaku slavlja i pobjede spanovaca na šestom izdanju humanitarnog esport natjecanja **Good Game Zagreb 2023**. Ukupno 32 tima, odnosno tehnološke kompanije, pred više od 2000 posjetitelja natjecali su se za titulu esport prvaka. Iako prvi put na turniru ove vrste, kombinacijom preciznih gaming vještina i nezaboravnog timskog duha Span je zasjaio na tronu Good Game Zagreba 2023.!





Osim esports prestiža, kao i svake godine, ekipe su se natjecale za nagrade koje se potom doniraju u dobrotvorne svrhe. Ove godine novčana sredstva u sveukupnom iznosu



od 7.000 eura, pripala su Udruzi oboljelih od leukemije i limfoma, Hrvatskoj mreži za beskućnike i Udruzi Šapica.

#### 1.4.1.4. Span – „Tvrtka prijatelj zdravlja“

Kako je Span oduvijek bio kompanija koja je posvećivala posebnu pozornost zdravlju i boljitku svojih zaposlenika, u proljeće prošle godine, u suradnji s **Hrvatskim zavodom za javno zdravstvo**, krenuli smo u proces certifikacije i stjecanja prava na isticanje naziva „**Tvrtka prijatelj zdravlja**“. Ovaj naziv stječe se u okviru Nacionalnog programa „Živjeti zdravo“, koji su osmislili i pokrenuli Ministarstvo zdravstva i Hrvatski zavod za javno zdravstvo, a označava kompaniju koja prepoznaje zdrave vrijednosti i brine o unaprjeđenju zdravlja svojih zaposlenika i zaposlenika.



Proces certifikacije uključivao je organizaciju različitih predavanja i radionica s temom prehrane, tjelesne aktivnosti i mentalnog zdravlja, ali i raznovrsne akcije i inicijative u kojima je tijekom godine sudjelovao velik broj naših zaposlenika.

Izuzetna inicijativa koja se održala tijekom drugog kvartala ove godine, svakako je **Fit Happens** – sad već tradicionalni Spanov fitness izazov. I ove godine mjesec dana skupljali su se koraci na razini Span Grupe diljem svijeta, a posebno nas veseli što se ovogodišnjem izazovu pridružilo više od 270 Spanovih zaposlenika.



Također, drugi kvartal nije prošao bez nekolicine edukativnih predavanja i radionica. Stručnjaci Hrvatskog zavoda za javno zdravstvo učili su nas više o pravilnoj prehrani, kretanju i efikasnim strategijama nošenja sa stresom, dok smo o izazovima roditeljstva razgovarali i savjetovali se sa stručnjacima Hrabrog telefona.



UČIMO KAKO UČITI

HRABRI telefon

Mali zaslužuju veliku pažnju.



KAKO POBOLJŠATI ODNOS S MOJIM TINEJDŽEROM?

HRABRI telefon

Mali zaslužuju veliku pažnju.





Svim navedenim pokazali smo kako zaista jesmo kompanija koja brine i kontinuirano ulaže u zdravlje i dobrobit svojih zaposlenika, a službeno priznanje i certifikat stekli smo početkom lipnja. Span je sada službeno „**Tvrtka prijatelj zdravlja**“, a brojne nove inicijative tek su pred nama!

#### 1.4.1.5. Span Management Academy – uspješno završena druga generacija

Razvoj managerskih vještina, zadržavanje i motiviranje zaposlenika, promocija kulture prijenosa znanja i izvrsnosti u rukovođenju te brže i kvalitetnije popunjavanje ključnih pozicija – neki su od glavnih ciljeva koje smo željeli postići internom menadžment akademijom.

Kompanija je uspješna koliko su uspješni njeni zaposlenici, a oni će dati najbolje od sebe ako ih vode motivirani, zadovoljni i sposobni lideri. Stoga težimo što veći broj rukovodećih mjesta u Spanu popuniti internim resursima koji već žive Spanove vrijednosti i kulturu te ih mogu dalje prenositi i promovirati na nove zaposlenike koje smo zapošljavali kako bismo podržali rast poslovanja.



U ovoj godini uspješno smo zatvorili drugu te oformili treću generaciju našeg **Span Management Academy (SMA)** programa. U drugoj godini programa sudjelovalo je 27 polaznika, od kojih je čak 93% već preuzelo voditeljske pozicije, dok ostale ta uloga čeka u bliskoj budućnosti.

Ukupno je od početka SMA programa, 53 polaznika završilo našu internu management akademiju, što čini gotovo polovicu trenutnih Spanovih rukovoditelja svih razina. Također, četvrtina naših rukovoditelja imala se priliku, kroz SMA mentoring track, okušati u ulozi mentora novih lidera.



Oснаžujući vještine, sposobnosti i strateško razmišljanje naših voditelja i budućih lidera, značajno smo povećali njihovu lojalnost, zadovoljstvo, motivaciju i retenciju, što doprinosi dugoročnoj stabilnosti, rastu i uspjehu Spana na tržištu.

## 1.4.2. Održivost u Spanu

### 1.4.2.1. Nova članstva

#### 1.4.2.1.1. Span je postao član HR PSOR-a

U Spanu se trudimo poduzimati sve hrabrije i odlučnije korake na putu održivosti, a to smo nastavili i u drugom kvartalu. Želimo raditi i na jačanju **svijesti o održivom razvoju** unutar naše kompanije i u javnom prostoru, a upravo nam članstvo u Hrvatskom poslovnom savjetu za održivi razvoj to omogućuje. Naša i HR PSOR-ova vizija imaju dosta sličnosti – želimo doprinijeti uvođenju održivog razvoja u razvojne, nacionalne, gospodarske i razne druge strategije.

„Span gradi digitalni put u održivu budućnost i na tom putu želimo pomagati zajednici, brinuti o okolišu, brinuti o našim zaposlenicima i korisnicima i pružati poslovna rješenja bez ugrožavanja planeta na kojem živimo. Želimo da druge kompanije i zajednica općenito pronađu segmente u kojima mogu djelovati kako bi pozitivan utjecaj bio što veći“, rekla je Iva Gredelj, voditeljica ureda Uprave i savjetnica za održivi razvoj u Spanu.

#### 1.4.2.1.2. Span je postao dio UN Global Compact inicijative

UN Global Compact najveća je svjetska inicijativa za održivi razvoj i korporativnu održivost, s više od 21.000 članica u 162 države i više od 70 lokalnih mreža diljem svijeta. Od svibnja 2023. pridružili smo se inicijativi koja potiče snažnije uključivanje poslovnog sektora u aktivnosti za napredak prema **ostvarenju ciljeva održivog razvoja i postizanju korporativne održivosti**.

#### 1.4.2.2. Nastavak suradnje za Span i RTL pomaže djeci

Udruga RTL pomaže djeci i Span pomogli su udruzi **Ludbreško sunce** dobiti novu profesionalnu kuhinju za svoj dnevni centar. Udruga za osobe s mentalnim poteškoćama Ludbreško sunce djeluje već gotovo tri desetljeća, a jedan joj je od osnovnih ciljeva podizanje kvalitete života osoba s problemima u razvoju, kao i pomoć njihovim obiteljima.



„Kroz suradnju s humanitarnom udrugom RTL pomaže djeci, cilj nam je da djeci diljem Hrvatske na neki način učinimo djetinjstva ljepšima. Ovog smo puta udruzi za osobe s invaliditetom Ludbreško sunce financirali cjelovitu kuhinju za dnevni centar. Kuhinja koju su imali nije zadovoljavala potrebe korisnika niti novopropisane standarde. Veseli nas što ovim projektom Span može pomoći Ludbreškom suncu da nastavi uveseljavati i organizirati aktivnosti za svoje korisnike, od predškolske pa do najstarije dobi“, rekla je Iva Gredelj, voditeljica ureda Uprave i savjetnica za održivi razvoj.

### 1.4.2.3. Izvještaj o održivosti za 2022. godinu

Naš Izvještaj o održivosti za 2022. godinu naslova „**Osiguravajući održivost: Čuvanje naše digitalne i okolišne budućnosti**“ sadrži procjenu utjecaja organizacije na gospodarstvo, društvo i okoliš. Podloga za pisanje ovog izvještaja, uz interne procjene, jesu i rezultati istraživanja provedenog među 270 relevantnih dionika. U skladu s tim definirane su teme odnosno utjecaji o kojima izvještavamo.

„Izradom ovog Izvještaja željeli smo se što bolje pripremiti za izvještavanje prema budućem europskom izvještajnom standardu. Po prvi put proveli smo i procjenu utjecaja održivosti na operativne rezultate i financijsku održivost koristeći standarde za softverske i IT usluge Odbora za računovodstvene standarde održivosti (SASB). Osim toga, ovo nam je i prilika da bolje sagledamo svoj utjecaj na društvo i okoliš i postavimo si ciljeve za napredak“, istaknuo je Nikola Dujmović, predsjednik Uprave Spana.



Slijedeći ideju da su najznačajniji utjecaji oni koji proizlaze iz osnovnog poslovanja, za nas su najvažniji oni iz područja kibernetičke sigurnosti, privatnosti i zaštite podataka, pružanja pouzdanih rješenja za korisnike te stvaranja odnosa povjerenja s korisnicima. U području kibernetičke sigurnosti poduzeli smo niz aktivnosti kako bismo isporučili kvalitetna rješenja za zaštitu od kibernetičkih prijetnji te podigli svijest o ovoj temi u javnosti. Stoga su osnivanje Span Centra kibernetičke sigurnosti i razvoj naprednih rješenja za korisnike u ovom segmentu, obilježili 2022. godinu.

Izuzetno su se važnima pokazala i područja pozitivnog utjecaja na zaposlenike, pružanje prilika za napredovanje te njegovanje kulture uvažavanja i raznolikosti. Također, izvještavamo i o odgovornosti u vlastitom poslovanju, ističući teme upravljanja rizicima, etičnog rada, financijske održivosti, odgovornosti u radu s dobavljačima, brige za vlastiti utjecaj na okoliš te društvenog angažmana.



2.  
Financijski pokazatelji za prvo  
polugodište 2023. godine

## 2.1. Poslovni prihodi, EBITDA i neto dobit Span Grupe

**62,9 mil. EUR**

POSLOVNI PRIHODI

**+17%**  
YoY

**4,7 mil. EUR**

EBITDA  
prije jednokratnih stavki

**0%**  
YoY

**4,4 mil. EUR**

EBITDA  
nakon jednokratnih stavki

**-5%**  
YoY

**2,2 mil. EUR**

NETO DOBIT  
nakon jednokratnih stavki

**-32%**  
YoY

## 2.2. Poslovni prihodi, EBITDA i neto dobit društva Span d.d.

**45,3 mil. EUR**

POSLOVNI PRIHODI

**+4%**  
YoY

**3,1 mil. EUR**

EBITDA  
prije jednokratnih stavki

**-25%**  
YoY

**2,8 mil. EUR**

EBITDA  
nakon jednokratnih stavki

**-30%**  
YoY

**1,3 mil. EUR**

NETO DOBIT  
nakon jednokratnih stavki

**-61%**  
YoY



## 2.3. Osnovne značajke razdoblja – prvo polugodište 2023. godine

### Skraćeni račun dobiti i gubitka

Span Grupa						
U tisućama EUR	H1 2022	H1 2023	Δ%	Q2 2022	Q2 2023	Δ%
<b>Ukupni prihodi</b>	<b>54.196</b>	<b>63.909</b>	<b>18%</b>	<b>29.541</b>	<b>38.148</b>	<b>29%</b>
Poslovni prihodi	53.974	62.911	17%	29.423	37.286	27%
Ostali prihodi	222	998	350%	118	862	631%
<b>Ukupni troškovi</b>	<b>49.584</b>	<b>59.507</b>	<b>20%</b>	<b>27.870</b>	<b>36.713</b>	<b>32%</b>
Troškovi prodane robe i usluga	34.163	39.256	15%	19.666	25.979	32%
Troškovi osoblja*	11.715	15.293	31%	6.256	7.924	27%
Ostali poslovni troškovi	3.706	4.958	34%	1.947	2.810	44%
<b>EBITDA prije jednodratnih stavki</b>	<b>4.739</b>	<b>4.731</b>	<b>0%</b>	<b>1.672</b>	<b>1.641</b>	<b>-2%</b>
Jednodratne stavke EBITDA-e	127	330	161%	-	207	-
<b>EBITDA nakon jednodratnih stavki</b>	<b>4.612</b>	<b>4.402</b>	<b>-5%</b>	<b>1.672</b>	<b>1.435</b>	<b>-14%</b>
Amortizacija	1.125	1.532	36%	595	790	33%
<b>EBIT</b>	<b>3.487</b>	<b>2.870</b>	<b>-18%</b>	<b>1.077</b>	<b>645</b>	<b>-40%</b>
Neto financijski rezultat	122	(125)	-202%	222	(18)	-108%
<b>Dobit/gubitak prije oporezivanja prije jednodratnih stavki</b>	<b>3.736</b>	<b>3.074</b>	<b>-18%</b>	<b>1.299</b>	<b>833</b>	<b>-36%</b>
<b>Dobit/gubitak prije oporezivanja nakon jednodratnih stavki</b>	<b>3.609</b>	<b>2.744</b>	<b>-24%</b>	<b>1.299</b>	<b>626</b>	<b>-52%</b>
Porez na dobit	390	552	42%	329	291	-11%
<b>Dobit/gubitak nakon oporezivanja prije jednodratnih stavki</b>	<b>3.346</b>	<b>2.522</b>	<b>-25%</b>	<b>971</b>	<b>542</b>	<b>-44%</b>
<b>Dobit/gubitak nakon oporezivanja nakon jednodratnih stavki</b>	<b>3.219</b>	<b>2.192</b>	<b>-32%</b>	<b>971</b>	<b>335</b>	<b>-65%</b>

Span d.d.						
U tisućama EUR	H1 2022	H1 2023	Δ%	Q2 2022	Q2 2023	Δ%
<b>Ukupni prihodi</b>	<b>43.883</b>	<b>45.790</b>	<b>4%</b>	<b>24.344</b>	<b>25.470</b>	<b>5%</b>
Poslovni prihodi	43.756	45.346	4%	24.291	25.124	3%
Ostali prihodi	127	444	249%	53	346	558%
<b>Ukupni troškovi</b>	<b>39.800</b>	<b>42.947</b>	<b>8%</b>	<b>23.166</b>	<b>25.247</b>	<b>9%</b>
Troškovi prodane robe i usluga	28.003	28.249	1%	17.006	17.414	2%
Troškovi osoblja*	8.899	11.292	27%	4.631	5.895	27%
Ostali poslovni troškovi	2.898	3.406	18%	1.529	1.938	27%
<b>EBITDA prije jednodratnih stavki</b>	<b>4.133</b>	<b>3.120</b>	<b>-25%</b>	<b>1.177</b>	<b>429</b>	<b>-64%</b>
Jednodratne stavke EBITDA-e	50	278	456%	-	207	-
<b>EBITDA nakon jednodratnih stavki</b>	<b>4.083</b>	<b>2.843</b>	<b>-30%</b>	<b>1.177</b>	<b>223</b>	<b>-81%</b>
Amortizacija	909	1.119	23%	469	579	23%
<b>EBIT</b>	<b>3.175</b>	<b>1.723</b>	<b>-46%</b>	<b>709</b>	<b>(356)</b>	<b>-150%</b>
Neto financijski rezultat	174	(118)	-168%	212	11	-95%
<b>Dobit/gubitak prije oporezivanja prije jednodratnih stavki</b>	<b>3.398</b>	<b>1.883</b>	<b>-45%</b>	<b>920</b>	<b>(139)</b>	<b>-115%</b>
<b>Dobit/gubitak prije oporezivanja nakon jednodratnih stavki</b>	<b>3.348</b>	<b>1.605</b>	<b>-52%</b>	<b>920</b>	<b>(345)</b>	<b>-138%</b>
Porez na dobit	79	316	302%	39	110	179%
<b>Dobit/gubitak nakon oporezivanja prije jednodratnih stavki</b>	<b>3.319</b>	<b>1.567</b>	<b>-53%</b>	<b>881</b>	<b>(249)</b>	<b>-128%</b>
<b>Dobit/gubitak nakon oporezivanja nakon jednodratnih stavki</b>	<b>3.270</b>	<b>1.289</b>	<b>-61%</b>	<b>881</b>	<b>(455)</b>	<b>-152%</b>

\* U revidiranom godišnjem financijskom izvješću za 2022. godinu eliminirani su troškovi osoblja proizašli iz dodjele dionica Spana d.d. zaposlenicima povezanog društva u prvom kvartalu 2022. godine. Sukladno tome usklađene su pozicije u H1 2022.

## PRIHODI

Ukupni su se konsolidirani prihodi povećali za 9.713 tisuća eura, odnosno 18% u odnosu na isti period prošle godine. Poslovni prihodi povećali su se za 8.937 tisuća eura u promatranom periodu. Najveći rast bilježi segment Upravljanja softverskom imovinom i licenciranja što je najvećim dijelom rezultat akvizicije društva GT Tarkvara. Također rastu i prihodi u segmentu IT usluga s visokom dodanom vrijednošću u iznosu 1.445 tisuća eura.

Društvo Span d.d. u istom je periodu ostvarilo rast prihoda od 1.907 tisuća eura, odnosno 4%. Rast dolazi najvećim dijelom iz poslovnih prihoda, koji su rasli za 1.590 tisuća eura. Najsnažniji rast prihoda u prvom polugodištu zabilježen je u segmentu Upravljanje servisima i tehnička podrška i iznosi 20%. Rast ovog segmenta proizlazi iz snažnog rasta IT projekata i usluga s visokom dodanom vrijednošću tijekom 2022. godine.

## TROŠKOVI POSLOVANJA

Ukupni konsolidirani troškovi poslovanja narasli su za 9.923 tisuće eura, odnosno 20% u odnosu na prvo polugodište 2022. godine. Najveći je generator rasta troškova trošak prodane robe i usluga koji prati rast prihoda.

Rast troškova osoblja iznosi 3.578 tisuća eura, a rezultat je većeg broja zaposlenih u segmentu IT usluga s visokom dodanom vrijednošću. Prosječan broj zaposlenih u Grupi u promatranom razdoblju 2023. godine iznosi 810, dok je prethodne godine prosječan broj zaposlenih u Grupi iznosio 636. Ostali poslovni troškovi Grupe povećali su se za 1.252 tisuće eura pod utjecajem većeg obujma poslovanja i većeg broja zaposlenih.

Ukupni troškovi društva Span d.d. porasli su za 3.148 tisuće eura, odnosno 8%. Najveći rast proizlazi iz troškova osoblja koji iznosi 2.393 tisuće eura, odnosno 27%. Prosječan broj zaposlenih u Društvu u promatranom razdoblju iznosi 611, što je rast u odnosu na prethodnu godinu kada je prosječan broj zaposlenih u Društvu iznosio 497. Većina novih zaposlenika zapošljavana je u segmentima usluga s visokom dodanom vrijednošću.

## EBITDA

EBITDA Grupe prije jednokratnih stavki ostala je na istoj razini kao i u prvoj polovici 2022. godine te iznosi 4.731 tisuću eura. Jednokratne stavke EBITDA-e Grupe iznose 330 tisuća eura i odnose se na: 1) troškove poreza i prireza na kapitalni dobitak proizašlih iz Plana dodjele dionica zaposlenicima Ekobita definiranim u kupoprodajnom ugovoru; 2) troškove proizašle iz akvizicije GT Tarkvara; 3) rezervirane troškove ESOP programa dodjele dionica zaposlenicima. Sukladno uvjetima objavljenima u Prospektu, Span će svakom radniku koji tijekom trogodišnjeg razdoblja zadrži u svom vlasništvu jedan ili više ESOP paketa, dodijeliti 25% dionica u odnosu na broj dionica koje radnik drži u sklopu ESOP paketa. Po isteku prve godine od datuma javne objave rezultata bit će dodijeljeno 5% ukupnog broja dionica, a po isteku druge i treće godine po 10%.

EBITDA Grupe nakon jednokratnih stavki u promatranom razdoblju iznosi 4.402 tisuće eura i bilježi pad u odnosu na isti period prethodne godine od 5%.

Društvo Span d.d. bilježi pad EBITDA-e prije jednokratnih stavki od 1.013 tisuća eura, odnosno 25 % te ona iznosi 3.120 tisuće eura. Društvo Span d.d. u promatranom razdoblju bilježi pad EBITDA-e nakon jednokratnih stavki od 1.241 tisuće eura na 2.843 tisuće eura, što je pad od 30%. Društvo Span d.d. u 2022. godini započeo je novi investicijski ciklus zapošljavanjem stručnjaka u segmentu usluga s dodanom IT vrijednošću što dovodi do rasta troškova plaća kao glavnog pokretača pada EBITDA-e u prvom polugodištu.

## NETO DOBIT

Dobit nakon oporezivanja prije jednokratnih stavki Grupe smanjila se za 824 tisuće eura, na 2.522 tisuće eura. U promatranom periodu dobit nakon oporezivanja nakon jednokratnih stavki Grupe smanjila se za 1.027 tisuća eura, na 2.192 tisuće eura.

Trošak poreza na dobit u prvom polugodištu 2023. godine reflektira otpuštanje odgođene porezne imovine za obje dobivene porezne olakšice na temelju Zakona o poticanju ulaganja.

Društvo Span d.d. bilježi pad dobiti nakon oporezivanja prije jednokratnih stavki za 1.752 tisuće eura, na 1.567 tisuća eura. Društvo Span d.d. bilježi pad dobiti nakon oporezivanja nakon jednokratnih stavki za 1.980 tisuća eura, na 1.289 tisuća eura.

## 2.4. Prihodi po segmentima

Span Grupa generira prihode u sljedećim segmentima:

1. Upravljanje softverskom imovinom i licenciranje
2. Infrastrukturne usluge, Cloud i Cyber Security
3. Upravljanje servisima i tehnička podrška
4. Razvoja softvera i poslovnih rješenja

U nastavku su prikazani podaci o prihodima od prodaje po segmentima poslovanja Grupe i društva Span d.d. za promatrani period u 2022. i 2023. godini.

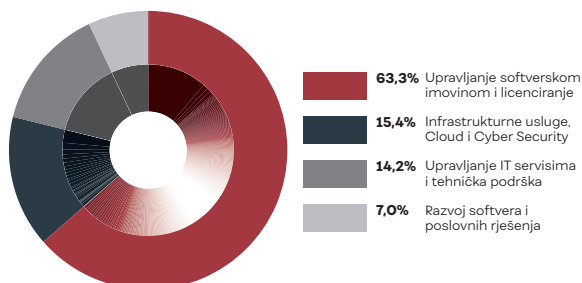
### Prihodi po segmentima

Span Grupa						
U tisućama EUR	H1 2022	H1 2023	Δ%	Q2 2022	Q2 2023	Δ%
<b>Ukupni poslovni prihodi</b>	<b>53.974</b>	<b>62.911</b>	<b>17%</b>	<b>29.423</b>	<b>37.286</b>	<b>27%</b>
Upravljanje softverskom imovinom i licenciranje	34.183	41.675	22%	19.966	27.112	36%
Infrastrukturne usluge, Cloud i Cyber Security	8.334	7.047	-15%	3.170	3.230	2%
Upravljanje servisima i tehnička podrška	7.669	9.247	21%	4.049	4.415	9%
Razvoj softvera i poslovnih rješenja	3.787	4.942	30%	2.237	2.529	13%

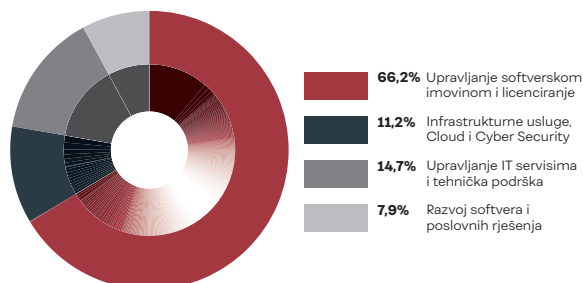
Span d.d.						
U tisućama EUR	H1 2022	H1 2023	Δ%	Q2 2022	Q2 2023	Δ%
<b>Ukupni poslovni prihodi</b>	<b>43.756</b>	<b>45.346</b>	<b>4%</b>	<b>24.291</b>	<b>25.124</b>	<b>3%</b>
Upravljanje softverskom imovinom i licenciranje	27.183	28.120	3%	16.841	16.976	1%
Infrastrukturne usluge, Cloud i Cyber Security	7.356	6.300	-14%	2.698	2.774	3%
Upravljanje servisima i tehnička podrška	7.335	8.832	20%	3.822	4.212	10%
Razvoj softvera i poslovnih rješenja	1.881	2.094	11%	931	1.162	25%

## Udio prihoda po segmentima

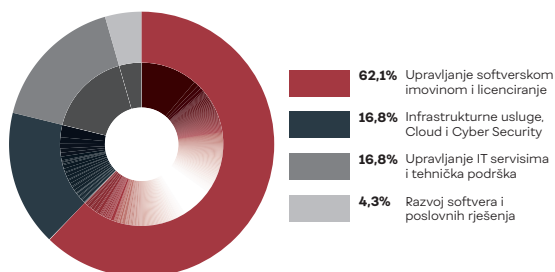
Span Grupa H1 2022



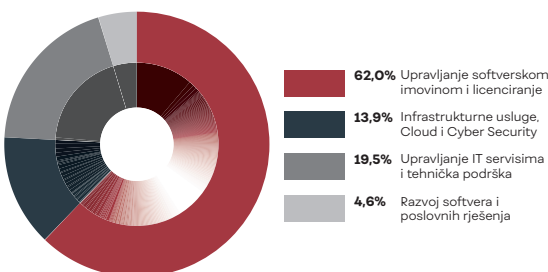
Span Grupa H1 2023



Span d.d. H1 2022



Span d.d. H1 2023



- 1. Upravljanje softverskom imovinom i licenciranje** bilježi rast prihoda od 22%. Grupa ostvaruje veće prihode u odnosu na prvo polugodište prošle godine ponajviše kao rezultat investicije na nova tržišta Baltika. Udio prihoda u ukupnim poslovnim prihodima iznosi 66%.
- 2. Infrastrukturne usluge, Cloud i Cyber Security** u ovom polugodištu manji su za 15% u odnosu na prvo polugodište 2022. godine kada je Grupa bilježila izniman rast projekata na domaćem i stranom tržištu. Širenje poslovnih aktivnosti u području cloud i cyber securityja i dalje je u fokusu poslovanja Grupe što pokazuje rast u drugom kvartalu.
- 3. Upravljanje servisima i tehnička podrška** kroz usluge nadzora i upravljanja IT okruženjem doprinosi kontinuiranom rastu prihoda, a povećanje prihoda ovog segmenta iznosi 21% u odnosu na 2022. godinu.
- 4. Razvoj softvera i poslovnih rješenja** u promatranom razdoblju ostvario je najznačajniji rast od 30%. Rast ovog segmenta proizlazi iz fokusiranog razvoja vlastitih IT rješenja i platformi te razvoja specifičnih poslovnih rješenja za pojedine ključne korisnike, kao što su CRM, automatizacije i robotizacije njihovih poslovnih procesa. Rast ovog segmenta dodatno je osnažen akvizicijom Ekobita, čije je poslovanje usmjereno na razvoj softverskih rješenja.

## 2.5. Prihodi po geografiji

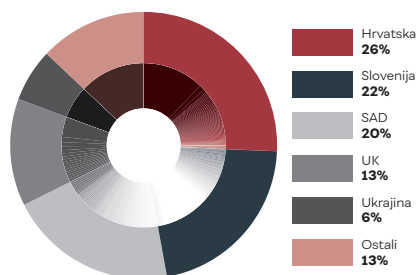
Prihodi po geografiji prikazuju geografsko tržište kamo je roba odnosno usluga fakturirana. Udio prihoda koje Grupa ostvaruje na inozemnim tržištima čini 74% ukupnih prihoda.

Značajan rast prihoda u prvom polugodištu bilježe tržišta Hrvatske (2.525 tisuća eura) te Slovenije (1.771 tisuća eura). Dodatan rast u segmentu "Ostali" podržan je rastom prihoda na tržištu Baltika koje ostvaruje društvo GT Tarkvara.

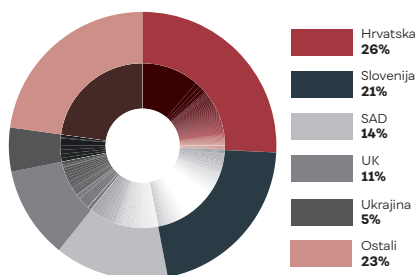
32% prihoda društva Span d.d. u promatranom periodu odnosi se na hrvatsko tržište, koje ujedno bilježi i najveći rast u promatranom periodu od 1.370 tisuća eura (10%), a slijedi ga rast prihoda na slovenskom tržištu (1.106 tisuća eura).

### Udio prihoda od prodaje po geografskim tržištima

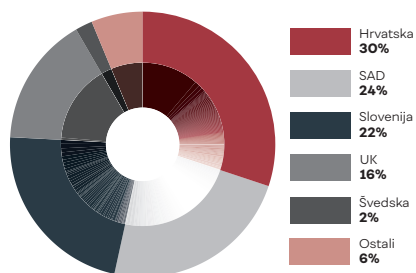
Span Grupa H1 2022



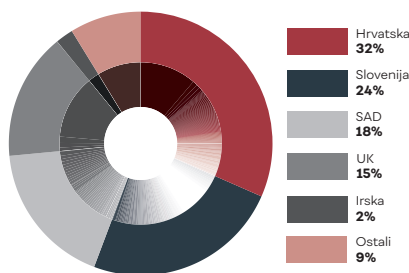
Span Grupa H1 2023



Span d.d. H1 2022



Span d.d. H1 2023



## 2.6. Bilanca

Span Grupa			Span d.d.	
U tisućama EUR	31.12.2022.	30.06.2023.	31.12.2022.	30.06.2023.
<b>AKTIVA</b>	<b>55.254</b>	<b>65.891</b>	<b>46.467</b>	<b>55.441</b>
Dugotrajna imovina	16.616	25.429	17.489	29.503
Odgođena porezna imovina	1.661	1.367	1.341	1.025
Kratkotrajna imovina	15.942	22.832	11.329	16.779
Novac i novčani ekvivalenti	18.815	12.839	14.212	5.378
Plaćeni troškovi budućeg razdoblja i obračunati prihodi	2.220	3.425	2.096	2.757
<b>PASIVA</b>	<b>55.254</b>	<b>65.891</b>	<b>46.467</b>	<b>55.441</b>
Kapital i rezerve	31.606	31.053	29.347	27.863
Dugoročne obveze	2.907	4.715	2.319	4.176
Kratkoročne obveze	16.050	25.680	11.202	20.710
Odgođeno plaćanje troškova i prihod budućeg razdoblja	4.691	4.443	3.598	2.691

## IMOVINA

Ukupna vrijednost imovine Grupe veća je za 10.638 tisuća eura uslijed povećanja dugotrajne imovine nastale stjecanjem 100% udjela društva GT Tarkvara s 31.3.2023. godine.

Povećanje kratkotrajne imovine rezultat je 1) rasta potraživanja i 2) rasta financijske imovine uslijed oročavanja depozita na kratki rok u stranoj i domaćoj valuti.

## NOVAC I NOVČANI EKVIVALENTI

Smanjenje novčanih sredstava u odnosu na prethodno razdoblje najvećim je dijelom rezultat financijskih aktivnosti Grupe.

## ULAGANJA U IMOVINU

U tisućama EUR	Span Grupa				Span d.d.			
	H1 2022	H1 2023	Q2 2022	Q2 2023	H1 2022	H1 2023	Q2 2022	Q2 2023
Računalna oprema i ostala oprema	357	376	213	238	303	319	197	204
Materijalna imovina u pripremi	4	-	4	-	4	-	4	-
Ostala nematerijalna imovina	278	398	278	283	277	398	277	283
Nematerijalna imovina u pripremi	245	505	128	386	208	669	101	425
<b>Ulaganja u imovinu ukupno</b>	<b>884</b>	<b>1.279</b>	<b>623</b>	<b>907</b>	<b>792</b>	<b>1.386</b>	<b>579</b>	<b>912</b>

Ulaganja u materijalnu imovinu Span Grupe odnose se najvećim dijelom na izdatke za nabavu i zamjenu dotrajale računalne i ostale opreme potrebne za rad zaposlenika. Ulaganje u nematerijalnu imovinu u pripremi odnosi se na interno generiranu nematerijalnu imovinu koja proizlazi iz nastavka razvoja softvera raspoloživog za daljnju prodaju/korištenje. Ostala nematerijalna imovina odnosi se na ulaganje u poslovni prostor u najmu Društva.

## ODGOĐENA POREZNA IMOVINA

Odgođena porezna imovina predstavlja iznose poreza na dobit koji su nadoknadivi na temelju budućih odbitaka oporezive dobiti. Odgođena porezna imovina priznaje se do visine poreznih prihoda za koje je vjerojatno da će biti ostvareni. Prilikom utvrđivanja buduće oporezive dobiti i iznosa poreznih prihoda za koje je vjerojatno da će biti ostvareni u budućnosti, Grupa donosi prosudbe i izrađuje procjene na temelju oporezive dobiti iz prethodnih godina i očekivanja budućih prihoda za koje se smatra da su razumni u postojećim okolnostima. Grupa je napravila procjenu iskoristivosti porezne olakšice za procjenu visine odgođene porezne imovine na temelju potpora dobivenih od Ministarstva gospodarstva, poduzetništva i obrta. Navedena potpora omogućava društvu Span d.d. oslobođanje plaćanja poreza na dobit od 2015. do 2025. godine, i to na 50% iznosa porezne osnovice, a do maksimalnog praga u iznosu ukupne investicije prema Zakonu o poticanju ulaganja (ZOPI).

U prosincu 2021. društva Span d.d. i Bonsai d.o.o. prijavila su se za korištenje novog kruga potpora pod nazivom Projekt ulaganja u proširenje istraživačko-razvojnih kapaciteta te kapaciteta isporuke IT rješenja. Dobili su pozitivno rješenje 25. veljače 2022. godine na temelju kojeg je Društvo ostvarilo dodatnih 50% olakšica porezne stope. Ovime je društvo Span osiguralo da do 2025. godine, tj. do iskorištenja maksimalnog praga investicije, ima stopu poreza na dobit od 0%.

## KAPITAL I REZERVE

Ukupni kapital i rezerve Grupe smanjili su se za 552 tisuće eura. Na dan 30.6.2023. godine, Društvo je prebacilo na račun SKDD-a, dividendu u iznosu od 2.584 tisuće eura koja je isplaćena dioničarima 3.7.2023. godine.

Ukupne dugoročne obveze povećane su za 1.808 tisuća eura kao rezultat stjecanja društva GT Tarkvara. Dugoročne ugovorene obveze prema bivšim vlasnicima na dan 30.6.2023. godine iznose 330 tisuća eura.

Kratkoročne obveze povećale su se primarno kao rezultat 1) kratkoročnih obveza prema dobavljačima te 2) stjecanja društva GT Tarkvara.

Kratkotrajna imovina, kratkoročne obveze i obrtni kapital	Span Grupa		Span d.d.	
	31.12.2022.	30.06.2023.	31.12.2022.	30.06.2023.
<b>U tisućama EUR</b>				
Kratkotrajna imovina	36.977	39.095	27.637	24.913
Kratkoročne obveze	20.741	30.123	14.801	23.401
<b>Obrtni kapital</b>	<b>16.237</b>	<b>8.972</b>	<b>12.837</b>	<b>1.512</b>
<b>Koeficijent tekuće likvidnosti</b>	<b>1,78</b>	<b>1,30</b>	<b>1,87</b>	<b>1,06</b>

Koeficijent tekuće likvidnosti ukazuje na sposobnost Grupe za podmirenje svojih kratkoročnih obveza.

Neto dug	Span Grupa		Span d.d.	
	31.12.2022.	30.06.2023.	31.12.2022.	30.06.2023.
<b>U tisućama EUR</b>				
Kratkoročne i dugoročne posudbe od banaka	937	794	937	633
Novac i novčani ekvivalenti	18.815	12.839	14.212	5.378
<b>Neto dug</b>	<b>(17.879)</b>	<b>(12.045)</b>	<b>(13.276)</b>	<b>(4.744)</b>
<b>Ukupna glavnica</b>	<b>31.606</b>	<b>31.053</b>	<b>29.347</b>	<b>27.863</b>
<b>Omjer neto duga i ukupne glavnice</b>	<b>-</b>	<b>-</b>	<b>-</b>	<b>-</b>

Negativan neto dug pokazatelj je financijske likvidnosti Grupe.

## 2.7. Novčani tok

U tisućama EUR	Span Grupa				Span d.d.			
	H1 2022	H1 2023	Q2 2022	Q2 2023	H1 2022	H1 2023	Q2 2022	Q2 2023
Neto novac ostvaren u poslovnim aktivnostima	6.618	5.475	4.641	3.017	5.371	6.042	4.160	3.305
Neto novac korišten u ulagačkim aktivnostima	-5.413	-5.762	-638	2.014	-5.745	-9.160	-599	-1.283
Neto novac korišten u financijskim aktivnostima	-2.802	-5.689	-1.930	-2.292	-2.756	-5.716	-2.058	-2.230
<b>Neto povećanje / smanjenje novca i novčanih ekvivalenata</b>	<b>-1.597</b>	<b>-5.976</b>	<b>2.072</b>	<b>2.739</b>	<b>-3.130</b>	<b>-8.835</b>	<b>1.502</b>	<b>-209</b>

Grupa ostvaruje pozitivne novčane tokove iz poslovnih aktivnosti.

Negativni novčani tok iz investicijskih aktivnosti posljedica je akvizicije GT Tarkvare i ulaganja u materijalnu i nematerijalnu imovinu.

Negativni novčani tok iz financijskih aktivnosti proizlazi iz odljeva novčanih sredstava uslijed oročavanja depozita na kratki rok u stranoj i domaćoj valuti te isplati dividende.

## 2.8. Poslovanje TOV Span Ukrajina

U nastavku prilažemo pojedinačni račun dobiti i gubitka društva TOV Span za prvo polugodište 2022. i 2023. godine i doprinos u konsolidiranom rezultatu Span Grupe.

Microsoft je i dalje omogućio našim korisnicima u Ukrajini korištenje svojih proizvoda i usluga bez naknade za razdoblje 1.1.2023. – 31.12.2023.

Ukupni su prihodi društva TOV Span u prvom polugodištu manji 2% u odnosu na isti period prošle godine.

Prihodi društva TOV Span čine 5% konsolidiranih prihoda Span Grupe u promatranom periodu 2023. godine.

U prvom polugodištu 2023. godine, doprinos konsolidiranoj EBITDA-i prije jednokratnih stavki iznosi 723 tisuće eura, a udio u EBITDA-i prije jednokratnih stavki Grupe iznosi 15%.

### TOV Span pojedinačno izvješće

U tisućama EUR	H1 2022	H1 2023	Δ%	Q2 2022	Q2 2023	Δ%
<b>Ukupni prihodi</b>	<b>3.473</b>	<b>3.408</b>	<b>-2%</b>	<b>628</b>	<b>1.861</b>	<b>196%</b>
Poslovni prihodi	3.473	2.935	-15%	628	1.389	121%
Ostali prihodi	-	473	-	-	472	*-
<b>Ukupni troškovi</b>	<b>3.594</b>	<b>2.659</b>	<b>-26%</b>	<b>627</b>	<b>1.153</b>	<b>84%</b>
Troškovi prodane robe i usluga	3.081	1.998	-35%	387	739	91%
Troškovi osoblja	421	435	3%	202	244	21%
Ostali poslovni troškovi	92	226	145%	38	170	344%
<b>EBITDA</b>	<b>(121)</b>	<b>749</b>	<b>721%</b>	<b>1</b>	<b>708</b>	<b>*-</b>
Amortizacija	3	13	389%	1	7	419%
<b>EBIT</b>	<b>(123)</b>	<b>736</b>	<b>697%</b>	<b>-</b>	<b>701</b>	<b>*-</b>
Neto financijski rezultat	(56)	37	165%	6	21	270%
<b>Dobit/gubitak prije oporezivanja</b>	<b>(180)</b>	<b>773</b>	<b>530%</b>	<b>5</b>	<b>722</b>	<b>*-</b>
Porez na dobit	250	-	-100%	250	-	-100%
<b>Dobit/gubitak nakon oporezivanja</b>	<b>(430)</b>	<b>773</b>	<b>280%</b>	<b>(244)</b>	<b>722</b>	<b>396%</b>

\* podatak nije iskazan s obzirom na niske vrijednosti 2022. godine



	Span Grupa		Udio TOV Span u Grupi		% TOV Span u Grupi	
	H1 2022	H1 2023	H1 2022	H1 2023	H1 2022	H1 2023
<b>U tisućama EUR</b>						
<b>Ukupni prihodi</b>	<b>54.196</b>	<b>63.909</b>	<b>3.411</b>	<b>3.381</b>	<b>6%</b>	<b>5%</b>
Poslovni prihodi	53.974	62.911	3.411	2.908	6%	5%
Ostali prihodi	222	998	-	473	-	47%
<b>Ukupni troškovi</b>	<b>49.584</b>	<b>59.507</b>	<b>3.593</b>	<b>2.657</b>	<b>7%</b>	<b>4%</b>
Troškovi prodane robe i usluga	34.163	39.256	3.081	1.998	9%	5%
Troškovi osoblja	11.715	15.293	421	435	4%	3%
Ostali poslovni troškovi	3.706	4.958	92	225	2%	5%
<b>EBITDA prije jednokratnih stavki</b>	<b>4.739</b>	<b>4.731</b>	<b>(182)</b>	<b>723</b>	<b>-4%</b>	<b>15%</b>
Jednokratne stavke EBITDA-e	127	330	-	-	-	-
<b>EBITDA nakon jednokratnih stavki</b>	<b>4.612</b>	<b>4.402</b>	<b>(182)</b>	<b>723</b>	<b>-4%</b>	<b>16%</b>
Amortizacija	1.125	1.532	3	13	-	1%
<b>EBIT</b>	<b>3.487</b>	<b>2.870</b>	<b>(185)</b>	<b>710</b>	<b>-5%</b>	<b>25%</b>
Neto financijski rezultat	122	(125)	(57)	37	-46%	-29%
<b>Dobit/gubitak prije oporezivanja prije jednokratnih stavki</b>	<b>3.736</b>	<b>3.074</b>	<b>(241)</b>	<b>747</b>	<b>-6%</b>	<b>24%</b>
<b>Dobit/gubitak prije oporezivanja nakon jednokratnih stavki</b>	<b>3.609</b>	<b>2.744</b>	<b>(241)</b>	<b>747</b>	<b>-7%</b>	<b>27%</b>
Porez na dobit	390	552	250	-	64%	-
<b>Dobit/gubitak nakon oporezivanja prije jednokratnih stavki</b>	<b>3.346</b>	<b>2.522</b>	<b>(491)</b>	<b>747</b>	<b>-15%</b>	<b>30%</b>
<b>Dobit/gubitak nakon oporezivanja nakon jednokratnih stavki</b>	<b>3.219</b>	<b>2.192</b>	<b>(491)</b>	<b>747</b>	<b>-15%</b>	<b>34%</b>





3.  
Financijski izvještaji  
Span Grupe i Span d.d.

## Span Grupa

**RAČUN DOBITI I GUBITKA**  
u razdoblju 01.01.2023. do 30.06.2023.  
u eurima

Obveznik: Span d.d.

Naziv pozicije	AOP oznaka	Isto razdoblje prethodne godine		Tekuće razdoblje	
		Kumulativ	Tromjesečje	Kumulativ	Tromjesečje
1	2	3	4	5	6
<b>I. POSLOVNI PRIHODI</b> (AOP 002 do 006)	<b>001</b>	54.195.609	29.541.131	63.908.514	38.147.635
1. Prihodi od prodaje s poduzetnicima unutar grupe	002	0	0	0	0
2. Prihodi od prodaje (izvan grupe)	003	53.974.033	29.423.255	62.910.862	37.286.048
3. Prihodi na temelju upotrebe vlastitih proizvoda, robe i usluga	004	0	0	0	0
4. Ostali poslovni prihodi s poduzetnicima unutar grupe	005	0	0	0	0
5. Ostali poslovni prihodi (izvan grupe)	006	221.576	117.876	997.652	861.587
<b>II. POSLOVNI RASHODI</b> (AOP 008+009+013+017+018+019+022+029)	<b>007</b>	50.708.539	28.463.976	61.038.834	37.502.907
1. Promjene vrijednosti zaliha proizvodnje u tijeku i gotovih proizvoda	008	0	0	0	0
2. Materijalni troškovi (AOP 010 do 012)	009	36.983.137	21.248.056	42.535.590	27.778.909
a) Troškovi sirovina i materijala	010	343.126	171.675	294.223	151.333
b) Troškovi prodane robe	011	31.818.163	18.580.110	37.416.988	24.863.354
c) Ostali vanjski troškovi	012	4.821.848	2.496.271	4.824.379	2.764.222
3. Troškovi osoblja (AOP 014 do 016)	013	11.714.905	6.255.947	15.292.881	7.923.887
a) Neto plaće i nadnice	014	7.724.405	4.150.873	9.717.757	5.092.978
b) Troškovi poreza i doprinosa iz plaća	015	2.966.031	1.560.302	4.242.559	2.157.668
c) Doprinosi na plaće	016	1.024.469	544.772	1.332.565	673.241
4. Amortizacija	017	1.125.198	594.565	1.532.057	789.900
5. Ostali troškovi	018	883.624	364.929	1.347.241	810.479
6. Vrijednosna usklađenja (AOP 020+021)	019	1.675	479	331.065	199.732
a) dugotrajne imovine osim financijske imovine	020	0	0	0	0
b) kratkotrajne imovine osim financijske imovine	021	1.675	479	331.065	199.732
7. Rezerviranja (AOP 023 do 028)	022	0	0	0	0
a) Rezerviranja za mirovine, otpremine i slične obveze	023	0	0	0	0
b) Rezerviranja za porezne obveze	024	0	0	0	0
c) Rezerviranja za započete sudske sporove	025	0	0	0	0
d) Rezerviranja za troškove obnavljanja prirodnih bogatstava	026	0	0	0	0
e) Rezerviranja za troškove u jamstvenim rokovima	027	0	0	0	0
f) Druga rezerviranja	028	0	0	0	0
8. Ostali poslovni rashodi	029	0	0	0	0
<b>III. FINANIJSKI PRIHODI</b> (AOP 031 do 040)	<b>030</b>	435.688	329.840	248.303	160.647
1. Prihodi od ulaganja u udjele (dionice) poduzetnika unutar grupe	031	0	0	0	0
2. Prihodi od ulaganja u udjele (dionice) društava povezanih sudjelujućim interesima	032	0	0	0	0
3. Prihodi od ostalih dugotrajnih financijskih ulaganja i zajmova poduzetnicima unutar grupe	033	0	0	0	0
4. Ostali prihodi s osnove kamata iz odnosa s poduzetnicima unutar grupe	034	0	0	0	0
5. Tečajne razlike i ostali financijski prihodi iz odnosa s poduzetnicima unutar grupe	035	0	0	0	0
6. Prihodi od ostalih dugotrajnih financijskih ulaganja i zajmova	036	0	0	0	0
7. Ostali prihodi s osnove kamata	037	22.924	19.571	64.560	38.548
8. Tečajne razlike i ostali financijski prihodi	038	412.764	310.269	183.743	122.099
9. Nerealizirani dobiti (prihodi) od financijske imovine	039	0	0	0	0
10. Ostali financijski prihodi	040	0	0	0	0
<b>IV. FINANIJSKI RASHODI</b> (AOP 042 do 048)	<b>041</b>	313.440	107.510	370.937	178.640
1. Rashodi s osnove kamata i slični rashodi s poduzetnicima unutar grupe	042	0	0	0	0
2. Tečajne razlike i drugi rashodi s poduzetnicima unutar grupe	043	0	0	0	0
3. Rashodi s osnove kamata i slični rashodi	044	70.775	36.967	57.793	30.304
4. Tečajne razlike i drugi rashodi	045	242.665	70.543	313.144	148.336
5. Nerealizirani gubici (rashodi) od financijske imovine	046	0	0	0	0
6. Vrijednosna usklađenja financijske imovine (neto)	047	0	0	0	0
7. Ostali financijski rashodi	048	0	0	0	0
<b>V. UDIO U DOBITI OD DRUŠTAVA POVEZANIH SUDJELUJUĆIM INTERESOM</b>	<b>049</b>	0	0	0	0
<b>VI. UDIO U DOBITI OD ZAJEDNIČKIH POTHVATA</b>	<b>050</b>	0	0	0	0
<b>VII. UDIO U GUBITKU OD DRUŠTAVA POVEZANIH SUDJELUJUĆIM INTERESOM</b>	<b>051</b>	0	0	2.784	294
<b>VIII. UDIO U GUBITKU OD ZAJEDNIČKIH POTHVATA</b>	<b>052</b>	0	0	0	0
<b>IX. UKUPNI PRIHODI</b> (AOP 001+030+049+050)	<b>053</b>	54.631.297	29.870.971	64.156.817	38.308.282
<b>X. UKUPNI RASHODI</b> (AOP 007+041+051+052)	<b>054</b>	51.021.979	28.571.486	61.412.555	37.681.841
<b>XI. DOBIT ILI GUBITAK PRIJE OPOREZIVANJA</b> (AOP 053-054)	<b>055</b>	3.609.318	1.299.485	2.744.262	626.441
1. Dobit prije oporezivanja (AOP 053-054)	056	3.609.318	1.299.485	2.744.262	626.441
2. Gubitak prije oporezivanja (AOP 054-053)	057	0	0	0	0
<b>XII. POREZ NA DOBIT</b>	<b>058</b>	390.199	328.966	552.201	291.153
<b>XIII. DOBIT ILI GUBITAK RAZDOBLJA</b> (AOP 055-059)	<b>059</b>	3.219.119	970.519	2.192.061	335.288

1. Dobit razdoblja (AOP 055-059)	060	3.219.119	970.519	2.192.061	335.288
2. Gubitak razdoblja (AOP 059-055)	061	0	0	0	0
<b>PREKINUTO POSLOVANJE (popunjavanje poduzetnik obveznika MSFI-a samo ako ima prekinuto poslovanje)</b>					
<b>XIV. DOBIT ILI GUBITAK PREKINUTOG POSLOVANJA PRIJE OPOREZIVANJA (AOP 063-064)</b>	<b>062</b>	<b>0</b>	<b>0</b>	<b>0</b>	<b>0</b>
1. Dobit prekinutog poslovanja prije oporezivanja	063	0	0	0	0
2. Gubitak prekinutog poslovanja prije oporezivanja	064	0	0	0	0
<b>XV. POREZ NA DOBIT PREKINUTOG POSLOVANJA</b>	<b>065</b>	<b>0</b>	<b>0</b>	<b>0</b>	<b>0</b>
1. Dobit prekinutog poslovanja za razdoblje (AOP 062-065)	066	0	0	0	0
2. Gubitak prekinutog poslovanja za razdoblje (AOP 065-062)	067	0	0	0	0
<b>UKUPNO POSLOVANJE (popunjavanje samo poduzetnik obveznik MSFI-a koji ima prekinuto poslovanje)</b>					
<b>XVI. DOBIT ILI GUBITAK PRIJE OPOREZIVANJA (AOP 055+062)</b>	<b>068</b>	<b>0</b>	<b>0</b>	<b>0</b>	<b>0</b>
1. Dobit prije oporezivanja (AOP 068)	069	0	0	0	0
2. Gubitak prije oporezivanja (AOP 068)	070	0	0	0	0
<b>XVII. POREZ NA DOBIT (AOP 058+065)</b>	<b>071</b>	<b>0</b>	<b>0</b>	<b>0</b>	<b>0</b>
<b>XVIII. DOBIT ILI GUBITAK RAZDOBLJA (AOP 068-071)</b>	<b>072</b>	<b>0</b>	<b>0</b>	<b>0</b>	<b>0</b>
1. Dobit razdoblja (AOP 068-071)	073	0	0	0	0
2. Gubitak razdoblja (AOP 071-068)	074	0	0	0	0
<b>DODATAK RDG-u (popunjavanje poduzetnik koji sastavlja konsolidirani godišnji financijski izvještaj)</b>					
<b>XIX. DOBIT ILI GUBITAK RAZDOBLJA (AOP 076+077)</b>	<b>075</b>	<b>3.219.119</b>	<b>970.519</b>	<b>2.192.061</b>	<b>335.288</b>
1. Pripisana imateljima kapitala matice	076	3.298.066	1.011.425	2.199.391	327.688
2. Pripisana manjinskom (nekontrolirajućem) interesu	077	-78.947	-40.906	-7.330	7.600
<b>IZVJEŠTAJ O OSTALOJ SVEOBUHVAATNOJ DOBITI (popunjavanje poduzetnik obveznik primjene MSFI-a)</b>					
<b>I. DOBIT ILI GUBITAK RAZDOBLJA</b>	<b>078</b>	<b>3.219.119</b>	<b>970.519</b>	<b>2.192.061</b>	<b>335.288</b>
<b>II. OSTALA SVEOBUHVAATNA DOBIT/GUBITAK PRIJE POREZA (AOP 80 + 87)</b>	<b>079</b>	<b>59.515</b>	<b>9.323</b>	<b>-316.968</b>	<b>46.864</b>
<b>III. Stavke koje neće biti reklasificirane u dobit ili gubitak (AOP 081 do 085)</b>	<b>080</b>	<b>0</b>	<b>0</b>	<b>0</b>	<b>0</b>
1. Promjene revalorizacijskih rezervi dugotrajne materijalne i nematerijalne imovine	081	0	0	0	0
2. Dobitak ili gubitak s osnove naknadnog vrednovanja vlasničkih vrijednosnih papira po fer vrijednosti kroz ostalu sveobuhvatnu dobit	082	0	0	0	0
3. Promjene fer vrijednosti financijske obveze po fer vrijednosti kroz račun dobiti i gubitka koja se može pripisati promjenama kreditnog rizika obveze	083	0	0	0	0
4. Aktuarski dobici/gubici po planovima definiranih primanja	084	0	0	0	0
5. Ostale stavke koje neće biti reklasificirane	085	0	0	0	0
6. Porez na dobit koji se odnosi na stavke koje neće biti reklasificirane	086	0	0	0	0
<b>IV. Stavke koje je moguće reklasificirati u dobit ili gubitak (AOP 088 do 095)</b>	<b>087</b>	<b>59.515</b>	<b>9.323</b>	<b>-316.968</b>	<b>46.864</b>
1. Tečajne razlike iz preračuna inozemnog poslovanja	088	59.515	9.323	-316.968	46.864
2. Dobitak ili gubitak s osnove naknadnog vrednovanja dužničkih vrijednosnih papira po fer vrijednosti kroz ostalu sveobuhvatnu dobit	089	0	0	0	0
4. Dobit ili gubitak s osnove učinkovite zaštite novčanih tokova	090	0	0	0	0
5. Dobit ili gubitak s osnove učinkovite zaštite neto ulaganja u inozemstvu	091	0	0	0	0
6. Udio u ostaloj sveobuhvatnoj dobiti/gubitku društava povezanih sudjelujućim interesom	092	0	0	0	0
6. Promjene fer vrijednosti vremenske vrijednosti opcije	093	0	0	0	0
7. Promjene fer vrijednosti terminskih elemenata terminskih ugovora	094	0	0	0	0
8. Ostale stavke koje je moguće reklasificirati u dobit ili gubitak	095	0	0	0	0
9. Porez na dobit koji se odnosi na stavke koje je moguće reklasificirati u dobit ili gubitak	096	0	0	0	0
<b>V. NETO OSTALA SVEOBUHVAATNA DOBIT ILI GUBITAK (AOP 080+087 - 086 - 096)</b>	<b>097</b>	<b>59.515</b>	<b>9.323</b>	<b>-316.968</b>	<b>46.864</b>
<b>VI. SVEOBUHVAATNA DOBIT ILI GUBITAK RAZDOBLJA (AOP 078+097)</b>	<b>098</b>	<b>3.278.634</b>	<b>979.842</b>	<b>1.875.093</b>	<b>382.152</b>
<b>DODATAK Izvještaju o ostaloj sveobuhvatnoj dobiti (popunjavanje poduzetnik koji sastavlja konsolidirani izvještaj)</b>					
<b>VI. SVEOBUHVAATNA DOBIT ILI GUBITAK RAZDOBLJA (AOP 100+101)</b>	<b>099</b>	<b>3.278.634</b>	<b>979.842</b>	<b>1.875.093</b>	<b>382.152</b>
1. Pripisana imateljima kapitala matice	100	3.357.581	1.020.748	1.882.423	374.552
2. Pripisana manjinskom (nekontrolirajućem) interesu	101	-78.947	-40.906	-7.330	7.600

## Span Grupa

**BILANCA**  
stanje na dan 30.06.2023.  
u eurima

Obveznik: Span d.d.

Naziv pozicije	AOP oznaka	Zadnji dan prethodne poslovne godine	Na izvještajni datum tekućeg razdoblja
1	2	3	4
<b>A) POTRAŽIVANJA ZA UPISANI A NEUPLAĆENI KAPITAL</b>	<b>001</b>	0	0
<b>B) DUGOTRAJNA IMOVINA (AOP 003+010+020+031+036)</b>	<b>002</b>	18.276.593	26.796.522
<b>I. NEMATERIJALNA IMOVINA (AOP 004 do 009)</b>	<b>003</b>	8.118.152	17.134.950
1. Izdaci za razvoj	004	1.953.642	1.661.603
2. Koncesije, patenti, licencije, robne i uslužne marke, softver i ostala prava	005	423.894	749.574
3. Goodwill	006	4.165.678	12.694.531
4. Predujmovi za nabavu nematerijalne imovine	007	0	0
5. Nematerijalna imovina u pripremi	008	35.544	540.588
6. Ostala nematerijalna imovina	009	1.539.394	1.488.654
<b>II. MATERIJALNA IMOVINA (AOP 011 do 019)</b>	<b>010</b>	8.027.790	7.825.046
1. Zemljište	011	1.731.990	1.731.990
2. Građevinski objekti	012	4.186.811	3.821.208
3. Postrojenja i oprema	013	824.646	801.659
4. Alati, pogonski inventar i transportna imovina	014	1.284.343	1.470.189
5. Biološka imovina	015	0	0
6. Predujmovi za materijalnu imovinu	016	0	0
7. Materijalna imovina u pripremi	017	0	0
8. Ostala materijalna imovina	018	0	0
9. Ulaganje u nekretnine	019	0	0
<b>III. DUGOTRAJNA FINANCIJSKA IMOVINA (AOP 021 do 030)</b>	<b>020</b>	469.054	468.750
1. Ulaganja u udjele (dionice) poduzetnika unutar grupe	021	0	0
2. Ulaganja u ostale vrijednosne papire poduzetnika unutar grupe	022	0	0
3. Dani zajmovi, depoziti i slično poduzetnicima unutar grupe	023	0	0
4. Ulaganja u udjele (dionice) društava povezanih sudjelujućim interesom	024	0	0
5. Ulaganja u ostale vrijednosne papire društava povezanih sudjelujućim interesom	025	0	0
6. Dani zajmovi, depoziti i slično društvima povezanim sudjelujućim interesom	026	0	0
7. Ulaganja u vrijednosne papire	027	0	0
8. Dani zajmovi, depoziti i slično	028	74.766	77.351
9. Ostala ulaganja koja se obračunavaju metodom udjela	029	265.535	263.591
10. Ostala dugotrajna financijska imovina	030	128.753	127.808
<b>IV. POTRAŽIVANJA (AOP 032 do 035)</b>	<b>031</b>	509	509
1. Potraživanja od poduzetnika unutar grupe	032	0	0
2. Potraživanja od društava povezanih sudjelujućim interesom	033	0	0
3. Potraživanja od kupaca	034	0	0
4. Ostala potraživanja	035	509	509
<b>V. ODGOĐENA POREZNA IMOVINA</b>	<b>036</b>	1.661.088	1.367.267
<b>C) KRATKOTRAJNA IMOVINA (AOP 038+046+053+063)</b>	<b>037</b>	34.756.877	35.670.209
<b>I. ZALIHE (AOP 039 do 045)</b>	<b>038</b>	490.313	151.535
1. Sirovine i materijal	039	0	0
2. Proizvodnja u tijeku	040	0	0
3. Gotovi proizvodi	041	0	0
4. Trgovačka roba	042	490.313	151.535
5. Predujmovi za zalihe	043	0	0
6. Dugotrajna imovina namijenjena prodaji	044	0	0
7. Biološka imovina	045	0	0
<b>II. POTRAŽIVANJA (AOP 047 do 052)</b>	<b>046</b>	15.038.694	20.263.878
1. Potraživanja od poduzetnika unutar grupe	047	0	0
2. Potraživanja od društava povezanih sudjelujućim interesom	048	0	0
3. Potraživanja od kupaca	049	14.099.012	19.083.801
4. Potraživanja od zaposlenika i članova poduzetnika	050	0	0
5. Potraživanja od države i drugih institucija	051	437.417	583.268
6. Ostala potraživanja	052	502.265	596.809
<b>III. KRATKOTRAJNA FINANCIJSKA IMOVINA (AOP 054 do 062)</b>	<b>053</b>	412.609	2.416.100
1. Ulaganja u udjele (dionice) poduzetnika unutar grupe	054	0	0
2. Ulaganja u ostale vrijednosne papire poduzetnika unutar grupe	055	0	0
3. Dani zajmovi, depoziti i slično poduzetnicima unutar grupe	056	0	0
4. Ulaganja u udjele (dionice) društava povezanih sudjelujućim interesom	057	0	0
5. Ulaganja u ostale vrijednosne papire društava povezanih sudjelujućim interesom	058	0	0
6. Dani zajmovi, depoziti i slično društvima povezanim sudjelujućim interesom	059	0	0
7. Ulaganja u vrijednosne papire	060	0	0
8. Dani zajmovi, depoziti i slično	061	412.609	2.416.100
9. Ostala financijska imovina	062	0	0
<b>IV. NOVAČ U BANCI I BLAGAJNI</b>	<b>063</b>	18.815.261	12.838.696
<b>D) PLAĆENI TROŠKOVI BUDUĆEG RAZDOBLJA I OBRAČUNATI PRIHODI</b>	<b>064</b>	2.220.428	3.424.767
<b>E) UKUPNO AKTIVA (AOP 001+002+037+064)</b>	<b>065</b>	55.253.898	65.891.498
<b>F) IZVANBILANČNI ZAPISI</b>	<b>066</b>	0	0
<b>PASIVA</b>			
<b>A) KAPITAL I REZERVE (AOP 068 do 070+076+077+083+086+089)</b>	<b>067</b>	31.605.722	31.053.381
<b>I. TEMELJNI (UPISANI) KAPITAL</b>	<b>068</b>	2.601.367	2.601.367
<b>II. KAPITALNE REZERVE</b>	<b>069</b>	10.914.512	11.087.801
<b>III. REZERVE IZ DOBITI (AOP 071+072-073+074+075)</b>	<b>070</b>	1.348.532	1.348.532
1. Zakonske rezerve	071	1.348.532	1.348.532

2. Rezerve za vlastite dionice	072	156.772	519.338
3. Vlastite dionice i udjeli (odbitna stavka)	073	-156.772	-519.338
4. Statutarne rezerve	074	0	0
5. Ostale rezerve	075	0	0
<b>IV. REVALORIZACIJSKE REZERVE</b>	<b>076</b>	<b>1.997.109</b>	<b>1.997.109</b>
<b>V. REZERVE FER VRIJEDNOSTI I OSTALO (AOP 078 do 082)</b>	<b>077</b>	<b>97.815</b>	<b>-219.153</b>
1. Fer vrijednost financijske imovine kroz ostalu sveobuhvatnu dobit (odnosno raspoložive za prodaju)	078	0	0
2. Učinkoviti dio zaštite novčanih tokova	079	0	0
3. Učinkoviti dio zaštite neto ulaganja u inozemstvu	080	0	0
4. Ostale rezerve fer vrijednosti	081	0	0
5. Tečajne razlike iz preračuna inozemnog poslovanja (konsolidacija)	082	97.815	-219.153
<b>VI. ZADRŽANA DOBIT ILI PRENESENI GUBITAK (AOP 084-085)</b>	<b>083</b>	<b>7.793.811</b>	<b>11.828.426</b>
1. Zadržana dobit	084	7.793.811	11.828.426
2. Preneseni gubitak	085	0	0
<b>VII. DOBIT ILI GUBITAK POSLOVNE GODINE (AOP 087-088)</b>	<b>086</b>	<b>6.635.338</b>	<b>2.199.391</b>
1. Dobit poslovne godine	087	6.635.338	2.199.391
2. Gubitak poslovne godine	088	0	0
<b>VIII. MANJINSKI (NEKONTROLIRAJUĆI) INTERES</b>	<b>089</b>	<b>217.238</b>	<b>209.908</b>
<b>B) REZERVIRANJA (AOP 091 do 096)</b>	<b>090</b>	<b>0</b>	<b>0</b>
1. Rezerviranja za mirovine, otpremnine i slične obveze	091	0	0
2. Rezerviranja za porezne obveze	092	0	0
3. Rezerviranja za započete sudske sporove	093	0	0
4. Rezerviranja za troškove obnavljanja prirodnih bogatstava	094	0	0
5. Rezerviranja za troškove u jamstvenim rokovima	095	0	0
6. Druga rezerviranja	096	0	0
<b>C) DUGOROČNE OBVEZE (AOP 098 do 108)</b>	<b>097</b>	<b>2.907.382</b>	<b>4.715.405</b>
1. Obveze prema poduzetnicima unutar grupe	098	0	0
2. Obveze za zajmove, depozite i slično poduzetnika unutar grupe	099	0	0
3. Obveze prema društvima povezanim sudjelujućim interesom	100	0	0
4. Obveze za zajmove, depozite i slično društava povezanih sudjelujućim interesom	101	0	0
5. Obveze za zajmove, depozite i slično	102	0	0
6. Obveze prema bankama i drugim financijskim institucijama	103	433.333	233.333
7. Obveze za predujmove	104	0	0
8. Obveze prema dobavljačima	105	0	0
9. Obveze po vrijednosnim papirima	106	0	0
10. Ostale dugoročne obveze	107	1.826.639	3.834.662
11. Odgođena porezna obveza	108	647.410	647.410
<b>D) KRATKOROČNE OBVEZE (AOP 110 do 123)</b>	<b>109</b>	<b>16.050.076</b>	<b>25.679.607</b>
1. Obveze prema poduzetnicima unutar grupe	110	0	0
2. Obveze za zajmove, depozite i slično poduzetnika unutar grupe	111	0	0
3. Obveze prema društvima povezanim sudjelujućim interesom	112	0	0
4. Obveze za zajmove, depozite i slično društava povezanih sudjelujućim interesom	113	0	0
5. Obveze za zajmove, depozite i slično	114	0	0
6. Obveze prema bankama i drugim financijskim institucijama	115	503.408	560.550
7. Obveze za predujmove	116	654.672	407.628
8. Obveze prema dobavljačima	117	6.812.351	14.325.429
9. Obveze po vrijednosnim papirima	118	0	0
10. Obveze prema zaposlenicima	119	1.513.821	1.556.183
11. Obveze za poreze, doprinose i slična davanja	120	1.575.807	3.450.067
12. Obveze s osnove udjela u rezultatu	121	0	0
13. Obveze po osnovi dugotrajne imovine namijenjene prodaji	122	0	0
14. Ostale kratkoročne obveze	123	4.990.017	5.379.750
<b>E) ODGOĐENO PLAĆANJE TROŠKOVA I PRIHOD BUDUĆEGA RAZDOBLJA</b>	<b>124</b>	<b>4.690.718</b>	<b>4.443.105</b>
<b>F) UKUPNO – PASIVA (AOP 067+090+097+109+124)</b>	<b>125</b>	<b>55.253.898</b>	<b>65.891.498</b>
<b>G) IZVANBILANČNI ZAPISI</b>	<b>126</b>	<b>0</b>	<b>0</b>

## Span Grupa

**IZVJEŠTAJ O NOVČANOM TIJEKU - Indirektna metoda  
u razdoblju 01.01.2023. do 30.06.2023.  
u eurima**

Obveznik: Span d.d.

Naziv pozicije	AOP oznaka	Isto razdoblje prethodne godine	Tekuće razdoblje
1	2	3	4
<b>Novčani tokovi od poslovnih aktivnosti</b>			
1. Dobit prije oporezivanja	001	3.609.318	2.744.262
2. Usklađenja (AOP 003 do 010):	002	1.119.247	1.493.764
a) Amortizacija	003	1.125.198	1.532.058
b) Dobici i gubici od prodaje i vrijednosna usklađenja dugotrajne materijalne i nematerijalne imovine	004	-4.122	-15.942
c) Dobici i gubici od prodaje i nerealizirani dobiti i gubici i vrijednosno usklađenje financijske imovine	005	1.675	331.065
d) Prihodi od kamata i dividendi	006	-22.924	-64.560
e) Rashodi od kamata	007	70.775	57.793
f) Rezerviranja	008	0	0
g) Tečajne razlike (nerealizirane)	009	63.643	-346.650
h) Ostala usklađenja za nenovčane transakcije i nerealizirane dobitke i gubitke	010	-114.998	0
<b>I. Povećanje ili smanjenje novčanih tokova prije promjena u radnom kapitalu (AOP 001+002)</b>	<b>011</b>	<b>4.728.565</b>	<b>4.238.026</b>
3. Promjene u radnom kapitalu (AOP 013 do 016):	012	2.034.049	1.558.330
a) Povećanje ili smanjenje kratkoročnih obveza	013	10.819.991	7.360.445
b) Povećanje ili smanjenje kratkotrajnih potraživanja	014	-10.194.219	-4.837.322
c) Povećanje ili smanjenje zaliha	015	-347.737	487.159
d) Ostala povećanja ili smanjenja radnog kapitala	016	1.756.014	-1.451.952
<b>II. Novac iz poslovanja (AOP 011+012)</b>	<b>017</b>	<b>6.762.614</b>	<b>5.796.356</b>
4. Novčani izdaci za kamate	018	-74.160	-58.975
5. Plaćeni porez na dobit	019	-70.303	-262.642
<b>A) NETO NOVČANI TOKOVI OD POSLOVNIH AKTIVNOSTI (AOP 017 do 019)</b>	<b>020</b>	<b>6.618.151</b>	<b>5.474.739</b>
<b>Novčani tokovi od investicijskih aktivnosti</b>			
1. Novčani primici od prodaje dugotrajne materijalne i nematerijalne imovine	021	11.252	26.287
2. Novčani primici od prodaje financijskih instrumenata	022	0	0
3. Novčani primici od kamata	023	0	0
4. Novčani primici od dividendi	024	0	0
5. Novačani primici s osnove povrata danih zajmova i štednih uloga	025	0	0
6. Ostali novčani primici od investicijskih aktivnosti	026	60	0
<b>III. Ukupno novčani primici od investicijskih aktivnosti (AOP 021 do 026)</b>	<b>027</b>	<b>11.312</b>	<b>26.287</b>
1. Novčani izdaci za kupnju dugotrajne materijalne i nematerijalne imovine	028	-884.388	-1.280.916
2. Novčani izdaci za stjecanje financijskih instrumenata	029	0	0
3. Novačani izdaci s osnove danih zajmova i štednih uloga za razdoblje	030	0	0
4. Stjecanje ovisnog društva, umanjeno za stečeni novac	031	-4.539.193	-4.507.337
5. Ostali novčani izdaci od investicijskih aktivnosti	032	-929	0
<b>IV. Ukupno novčani izdaci od investicijskih aktivnosti (AOP 028 do 032)</b>	<b>033</b>	<b>-5.424.510</b>	<b>-5.788.253</b>
<b>B) NETO NOVČANI TOKOVI OD INVESTICIJSKIH AKTIVNOSTI (AOP 027+033)</b>	<b>034</b>	<b>-5.413.198</b>	<b>-5.761.966</b>
<b>Novčani tokovi od financijskih aktivnosti</b>			
1. Novčani primici od povećanja temeljnog (upisanog) kapitala	035	0	0
2. Novčani primici od izdavanja vlasničkih i dužničkih financijskih instrumenata	036	0	0
3. Novčani primici od glavnice kredita, pozajmica i drugih posudbi	037	308.965	167.889
4. Ostali novčani primici od financijskih aktivnosti	038	22.924	64.560
<b>V. Ukupno novčani primici od financijskih aktivnosti (AOP 035 do 038)</b>	<b>039</b>	<b>331.889</b>	<b>232.449</b>
1. Novčani izdaci za otplatu glavnice kredita, pozajmica i drugih posudbi i dužničkih financijskih instrumenata	040	-937.034	-302.251
2. Novčani izdaci za isplatu dividendi	041	-1.288.645	-2.584.250
3. Novčani izdaci za financijski najam	042	-2.478	-885
4. Novčani izdaci za otkup vlastitih dionica i smanjenje temeljnog (upisanog) kapitala	043	-336.642	-336.000
5. Ostali novčani izdaci od financijskih aktivnosti	044	-569.452	-2.698.401
<b>VI. Ukupno novčani izdaci od financijskih aktivnosti (AOP 040 do 044)</b>	<b>045</b>	<b>-3.134.251</b>	<b>-5.921.787</b>
<b>C) NETO NOVČANI TOKOVI OD FINANCIJSKIH AKTIVNOSTI (AOP 039+045)</b>	<b>046</b>	<b>-2.802.362</b>	<b>-5.689.338</b>
1. Nerealizirane tečajne razlike po novcu i novčanim ekvivalentima	047	0	0
<b>D) NETO POVEĆANJE ILI SMANJENJE NOVČANIH TOKOVA (AOP 020+034+046+047)</b>	<b>048</b>	<b>-1.597.409</b>	<b>-5.976.565</b>
<b>E) NOVAC I NOVČANI EKVIVALENTI NA POČETKU RAZDOBLJA</b>	<b>049</b>	<b>18.569.282</b>	<b>18.815.261</b>
<b>F) NOVAC I NOVČANI EKVIVALENTI NA KRAJU RAZDOBLJA (AOP 048+049)</b>	<b>050</b>	<b>16.971.873</b>	<b>12.838.696</b>



IZVJEŠTAJ O PROMJENAMA KAPITALA

za razdoblje od 01.01.2023. do 30.06.2023.

u eurima

Opis pozicije	AOP oznaka	Raspodjeljivo imateljima kapitala matice																Manjinski (nekontrolirajući) interes	Ukupno kapital i rezerve
		Temeljni (upisani) kapital	Kapitalne rezerve	Zakonske rezerve	Rezerve za vlastite dionice	Vlastite dionice i udjeli (odbitna stavka)	Statutarne rezerve	Ostale rezerve	Revalorizacijske rezerve	Fer vrijednost financijske imovine kroz ostalu sveobuhvatnu dobit (raspoloživa za prodaju)	Učinkoviti dio zaštite novčanih tokova	Učinkoviti dio zaštite neto ulaganja u inozemstvo	Ostale rezerve fer vrijednosti	Tečajne razlike iz preračuna inozemnog poslovanja	Zadržana dobit / preneseni gubitak	Dobit / gubitak poslovne godine	Ukupno raspodjeljivo imateljima kapitala matice		
1	2	3	4	5	6	7	8	9	10	11	12	13	14	15	16	17	18 (3 do 6 - 7 + 8 do 17)	19	20 (18+19)
<b>Prethodno razdoblje</b>																			
1. Stanje na dan početka prethodne poslovne godine	01	2.601.367	10.496.193	1.095.285	134.788	134.788	0	0	2.117.513	0	0	0	0	35.481	6.067.216	3.148.023	25.561.078	153.017	25.714.095
2. Promjene računovodstvenih politika	02	0	0	0	0	0	0	0	0	0	0	0	0	0	0	0	0	0	0
3. Ispravak pogreški	03	0	0	0	0	0	0	0	0	0	0	0	0	0	0	0	0	0	0
<b>4. Stanje na dan početka prethodne poslovne godine (prepravljeno) (AOP 01 do 03)</b>	<b>04</b>	<b>2.601.367</b>	<b>10.496.193</b>	<b>1.095.285</b>	<b>134.788</b>	<b>134.788</b>	<b>0</b>	<b>0</b>	<b>2.117.513</b>	<b>0</b>	<b>0</b>	<b>0</b>	<b>0</b>	<b>35.481</b>	<b>6.067.216</b>	<b>3.148.023</b>	<b>25.561.078</b>	<b>153.017</b>	<b>25.714.095</b>
5. Dobit/gubitak razdoblja	05	0	0	0	0	0	0	0	0	0	0	0	0	0	0	6.635.338	6.635.338	72.009	6.707.347
6. Tečajne razlike iz preračuna inozemnog poslovanja	06	0	0	0	0	0	0	0	0	0	0	0	0	62.334	0	0	62.334	0	62.334
7. Promjene revalorizacijskih rezervi dugotrajne materijalne i nematerijalne imovine	07	0	0	0	0	0	0	0	-120.404	0	0	0	0	0	120.404	0	0	0	0
8. Dobitak ili gubitak s osnovne naknadnog vrednovanja financijske imovine prema fer vrijednosti kroz ostalu sveobuhvatnu dobit (raspoloživa za prodaju)	08	0	0	0	0	0	0	0	0	0	0	0	0	0	0	0	0	0	0
9. Dobitak ili gubitak s osnovne učinkovite zaštite novčanog toka	09	0	0	0	0	0	0	0	0	0	0	0	0	0	0	0	0	0	0
10. Dobitak ili gubitak s osnovne učinkovite zaštite neto ulaganja u inozemstvu	10	0	0	0	0	0	0	0	0	0	0	0	0	0	0	0	0	0	0
11. Udio u ostaloj sveobuhvatnoj dobiti/gubitku društava povezanih sudjelujućim interesom	11	0	0	0	0	0	0	0	0	0	0	0	0	0	0	0	0	0	0
12. Aktuarski dobici/gubici po planovima definiranih primanja	12	0	0	0	0	0	0	0	0	0	0	0	0	0	0	0	0	0	0
13. Ostale ne vlasničke promjene kapitala	13	0	0	0	0	0	0	0	0	0	0	0	0	0	0	0	0	0	0
14. Porez na transakcije priznate direktno u kapitalu	14	0	0	0	0	0	0	0	0	0	0	0	0	0	0	0	0	0	0
15. Smanjenje temeljnog (upisanog) kapitala (osim u postupku predstečajne nagodbe i nastalog reinvestiranjem dobiti)	15	0	0	0	0	0	0	0	0	0	0	0	0	0	0	0	0	0	0
16. Smanjenje temeljnog (upisanog) kapitala u postupku predstečajne nagodbe	16	0	0	0	0	0	0	0	0	0	0	0	0	0	0	0	0	0	0
17. Smanjenje temeljnog (upisanog) kapitala nastalog reinvestiranjem dobiti	17	0	0	0	0	0	0	0	0	0	0	0	0	0	0	0	0	0	0
18. Otkup vlastitih dionica/udjela	18	0	0	0	775.464	775.464	0	0	0	0	0	0	0	0	0	0	0	0	0
19. Uplate članova/dioničara	19	0	0	0	0	0	0	0	0	0	0	0	0	0	0	0	0	0	0
20. Isplata udjela u dobiti/dividende	20	0	0	0	0	0	0	0	0	0	0	0	0	0	0	-1.289.239	-1.289.239	0	-1.289.239
21. Ostale raspodjele i isplate članovima/dioničarima	21	0	418.319	253.247	-753.480	-753.480	0	0	0	0	0	0	0	0	-252.593	0	418.973	-7.788	411.185
22. Prijenos u pozicije rezervi po godišnjem rasporedu	22	0	0	0	0	0	0	0	0	0	0	0	0	1.858.784	-1.858.784	0	0	0	0
23. Povećanje rezervi u postupku predstečajne nagodbe	23	0	0	0	0	0	0	0	0	0	0	0	0	0	0	0	0	0	0
<b>24. Stanje na zadnji dan izvještajnog razdoblja prethodne poslovne godine (04 do 23)</b>	<b>24</b>	<b>2.601.367</b>	<b>10.914.512</b>	<b>1.348.532</b>	<b>156.772</b>	<b>156.772</b>	<b>0</b>	<b>0</b>	<b>1.997.109</b>	<b>0</b>	<b>0</b>	<b>0</b>	<b>0</b>	<b>97.815</b>	<b>7.793.811</b>	<b>6.635.338</b>	<b>31.388.484</b>	<b>217.238</b>	<b>31.605.722</b>
<b>DODATAK IZVJEŠTAJU O PROMJENAMA KAPITALA (popunjava poduzetnik obveznik primjene MSFI-a)</b>																			
<b>I. OSTALA SVEOBUHVAATNA DOBIT PRETHODNOG RAZDOBLJA, UMANJENO ZA POREZE (AOP 06 do 14)</b>	<b>25</b>	<b>0</b>	<b>0</b>	<b>0</b>	<b>0</b>	<b>0</b>	<b>0</b>	<b>0</b>	<b>-120.404</b>	<b>0</b>	<b>0</b>	<b>0</b>	<b>0</b>	<b>62.334</b>	<b>120.404</b>	<b>0</b>	<b>62.334</b>	<b>0</b>	<b>62.334</b>
<b>II. SVEOBUHVAATNA DOBIT ILI GUBITAK PRETHODNOG RAZDOBLJA (AOP 05+25)</b>	<b>26</b>	<b>0</b>	<b>0</b>	<b>0</b>	<b>0</b>	<b>0</b>	<b>0</b>	<b>0</b>	<b>-120.404</b>	<b>0</b>	<b>0</b>	<b>0</b>	<b>0</b>	<b>62.334</b>	<b>120.404</b>	<b>6.635.338</b>	<b>6.697.672</b>	<b>72.009</b>	<b>6.769.681</b>
<b>III. TRANSAKCIJE S VLASNICIMA PRETHODNOG RAZDOBLJA PRIZNATE DIREKTNO U KAPITALU (AOP 15 do 23)</b>	<b>27</b>	<b>0</b>	<b>418.319</b>	<b>253.247</b>	<b>21.984</b>	<b>21.984</b>	<b>0</b>	<b>0</b>	<b>0</b>	<b>0</b>	<b>0</b>	<b>0</b>	<b>0</b>	<b>1.606.191</b>	<b>-3.148.023</b>	<b>-870.266</b>	<b>-7.788</b>	<b>-878.054</b>	
<b>Tekuće razdoblje</b>																			
1. Stanje na dan početka tekuće poslovne godine	28	2.601.367	10.914.512	1.348.532	156.772	156.772	0	0	1.997.109	0	0	0	0	97.815	7.793.811	6.635.338	31.388.484	217.238	31.605.722
2. Promjene računovodstvenih politika	29	0	0	0	0	0	0	0	0	0	0	0	0	0	0	0	0	0	0
3. Ispravak pogreški	30	0	0	0	0	0	0	0	0	0	0	0	0	0	0	0	0	0	0
<b>4. Stanje na dan početka tekuće poslovne godine (prepravljeno) (AOP 28 do 30)</b>	<b>31</b>	<b>2.601.367</b>	<b>10.914.512</b>	<b>1.348.532</b>	<b>156.772</b>	<b>156.772</b>	<b>0</b>	<b>0</b>	<b>1.997.109</b>	<b>0</b>	<b>0</b>	<b>0</b>	<b>0</b>	<b>97.815</b>	<b>7.793.811</b>	<b>6.635.338</b>	<b>31.388.484</b>	<b>217.238</b>	<b>31.605.722</b>
5. Dobit/gubitak razdoblja	32	0	0	0	0	0	0	0	0	0	0	0	0	0	0	2.199.391	2.199.391	-7.329	2.192.062
6. Tečajne razlike iz preračuna inozemnog poslovanja	33	0	0	0	0	0	0	0	0	0	0	0	0	-316.968	0	0	-316.968	0	-316.968
7. Promjene revalorizacijskih rezervi dugotrajne materijalne i nematerijalne imovine	34	0	0	0	0	0	0	0	0	0	0	0	0	0	0	0	0	0	0
8. Dobitak ili gubitak s osnovne naknadnog vrednovanja financijske imovine prema fer vrijednosti kroz ostalu sveobuhvatnu dobit (raspoloživa za prodaju)	35	0	0	0	0	0	0	0	0	0	0	0	0	0	0	0	0	0	0
9. Dobitak ili gubitak s osnovne učinkovite zaštite novčanog toka	36	0	0	0	0	0	0	0	0	0	0	0	0	0	0	0	0	0	0
10. Dobitak ili gubitak s osnovne učinkovite zaštite neto ulaganja u inozemstvu	37	0	0	0	0	0	0	0	0	0	0	0	0	0	0	0	0	0	0
11. Udio u ostaloj sveobuhvatnoj dobiti/gubitku društava povezanih sudjelujućim interesom	38	0	0	0	0	0	0	0	0	0	0	0	0	0	0	0	0	0	0
12. Aktuarski dobici/gubici po planovima definiranih primanja	39	0	0	0	0	0	0	0	0	0	0	0	0	0	0	0	0	0	0
13. Ostale ne vlasničke promjene kapitala	40	0	0	0	0	0	0	0	0	0	0	0	0	0	0	0	0	0	0
14. Porez na transakcije priznate direktno u kapitalu	41	0	0	0	0	0	0	0	0	0	0	0	0	0	0	0	0	0	0
15. Smanjenje temeljnog (upisanog) kapitala (osim u postupku predstečajne nagodbe i nastalog reinvestiranjem dobiti)	42	0	0	0	0	0	0	0	0	0	0	0	0	0	0	0	0	0	0
16. Smanjenje temeljnog (upisanog) kapitala u postupku predstečajne nagodbe	43	0	0	0	0	0	0	0	0	0	0	0	0	0	0	0	0	0	0
17. Smanjenje temeljnog (upisanog) kapitala nastalog reinvestiranjem dobiti	44	0	0	0	0	0	0	0	0	0	0	0	0	0	0	0	0	0	0
18. Otkup vlastitih dionica/udjela	45	0	0	0	190.559	190.559	0	0	0	0	0	0	0	0	0	0	0	0	0
19. Uplate članova/dioničara	46	0	0	0	0	0	0	0	0	0	0	0	0	0	0	0	0	0	0
20. Isplata udjela u dobiti/dividende	47	0	0	0	0	0	0	0	0	0	0	0	0	0	0	-2.584.250	-2.584.250	0	-2.584.250
21. Ostale raspodjele i isplate članovima/dioničarima	48	0	173.289	0	172.007	172.007	0	0	0	0	0	0	0	0	-16.473	0	156.816	0	156.816
22. Prijenos po godišnjem rasporedu	49	0	0	0	0	0	0	0	0	0	0	0	0	4.051.088	-4.051.088	0	0	0	0
23. Povećanje rezervi u postupku predstečajne nagodbe	50	0	0	0	0	0	0	0	0	0	0	0	0	0	0	0	0	0	0
<b>24. Stanje na zadnji dan izvještajnog razdoblja tekuće poslovne godine (AOP 31 do 50)</b>	<b>51</b>	<b>2.601.367</b>	<b>11.087.801</b>	<b>1.348.532</b>	<b>519.338</b>	<b>519.338</b>	<b>0</b>	<b>0</b>	<b>1.997.109</b>	<b>0</b>	<b>0</b>	<b>0</b>	<b>0</b>	<b>-219.153</b>	<b>11.828.426</b>	<b>2.199.391</b>	<b>30.843.473</b>	<b>209.909</b>	<b>31.053.382</b>
<b>DODATAK IZVJEŠTAJU O PROMJENAMA KAPITALA (popunjava poduzetnik obveznik primjene MSFI-a)</b>																			
<b>I. OSTALA SVEOBUHVAATNA DOBIT TEKUĆEG RAZDOBLJA, UMANJENO ZA POREZE (AOP 33 do 41)</b>	<b>52</b>	<b>0</b>	<b>0</b>	<b>0</b>	<b>0</b>	<b>0</b>	<b>0</b>	<b>0</b>	<b>0</b>	<b>0</b>	<b>0</b>	<b>0</b>	<b>0</b>	<b>-316.968</b>	<b>0</b>	<b>0</b>	<b>-316.968</b>	<b>0</b>	<b>-316.968</b>
<b>II. SVEOBUHVAATNA DOBIT ILI GUBITAK TEKUĆEG RAZDOBLJA (AOP 32 + 52)</b>	<b>53</b>	<b>0</b>	<b>0</b>	<b>0</b>	<b>0</b>	<b>0</b>	<b>0</b>	<b>0</b>	<b>0</b>	<b>0</b>	<b>0</b>	<b>0</b>	<b>0</b>	<b>-316.968</b>	<b>0</b>	<b>2.199.391</b>	<b>1.882.423</b>	<b>-7.329</b>	<b>1.875.094</b>
<b>III. TRANSAKCIJE S VLASNICIMA TEKUĆEG RAZDOBLJA PRIZNATE DIREKTNO U KAPITALU (AOP 42 do 50)</b>	<b>54</b>	<b>0</b>	<b>173.289</b>	<b>0</b>	<b>362.566</b>	<b>362.566</b>	<b>0</b>	<b>0</b>	<b>0</b>	<b>0</b>	<b>0</b>	<b>0</b>	<b>0</b>	<b>4.034.615</b>	<b>-6.635.338</b>	<b>-2.427.434</b>	<b>0</b>	<b>0</b>	<b>-2.427.434</b>

Span d.d.

**RAČUN DOBITI I GUBITKA**  
u razdoblju 01.01.2023. do 30.06.2023.  
u eurima

Obveznik: Span d.d.

Naziv pozicije	AOP oznaka	Isto razdoblje prethodne godine		Tekuće razdoblje	
		Kumulativ	Tromjesečje	Kumulativ	Tromjesečje
1	2	3	4	5	6
<b>I. POSLOVNI PRIHODI</b> (AOP 002 do 006)	<b>001</b>	43.883.170	24.343.776	45.789.999	25.470.119
1. Prihodi od prodaje s poduzetnicima unutar grupe	002	10.377.213	5.671.594	11.357.329	6.462.622
2. Prihodi od prodaje (izvan grupe)	003	33.378.810	18.619.566	33.988.619	18.661.334
3. Prihodi na temelju upotrebe vlastitih proizvoda, robe i usluga	004	0	0	0	0
4. Ostali poslovni prihodi s poduzetnicima unutar grupe	005	6.476	2.398	13.942	6.177
5. Ostali poslovni prihodi (izvan grupe)	006	120.671	50.218	430.109	339.986
<b>II. POSLOVNI RASHODI</b> (AOP 008+009+013+017+018+019+022+029)	<b>007</b>	40.708.514	23.635.208	44.066.727	25.825.977
1. Promjene vrijednosti zaliha proizvodnje u tijeku i gotovih proizvoda	008	0	0	0	0
2. Materijalni troškovi (AOP 010 do 012)	009	30.257.310	18.244.162	30.723.381	18.827.271
a) Troškovi sirovina i materijala	010	295.537	147.593	248.130	127.158
b) Troškovi prodane robe	011	25.682.968	15.900.861	26.137.754	16.169.360
c) Ostali vanjski troškovi	012	4.278.805	2.195.708	4.337.497	2.530.753
3. Troškovi osoblja (AOP 014 do 016)	013	8.898.907	4.630.765	11.292.351	5.894.903
a) Neto plaće i nadnice	014	5.529.357	2.904.671	6.798.954	3.619.725
b) Troškovi poreza i doprinosa iz plaća	015	2.497.090	1.280.189	3.413.934	1.729.120
c) Doprinosi na plaće	016	872.460	445.905	1.079.463	546.058
4. Amortizacija	017	908.649	468.719	1.119.293	578.787
5. Ostali troškovi	018	641.973	291.083	929.134	529.284
6. Vrijednosna usklađenja (AOP 020+021)	019	1.675	479	2.568	-4.268
a) dugotrajne imovine osim financijske imovine	020	0	0	0	0
b) kratkotrajne imovine osim financijske imovine	021	1.675	479	2.568	-4.268
7. Rezerviranja (AOP 023 do 028)	022	0	0	0	0
a) Rezerviranja za mirovine, otpremine i slične obveze	023	0	0	0	0
b) Rezerviranja za porezne obveze	024	0	0	0	0
c) Rezerviranja za započete sudske sporove	025	0	0	0	0
d) Rezerviranja za troškove obnavljanja prirodnih bogatstava	026	0	0	0	0
e) Rezerviranja za troškove u jamstvenim rokovima	027	0	0	0	0
f) Druga rezerviranja	028	0	0	0	0
8. Ostali poslovni rashodi	029	0	0	0	0
<b>III. FINANCIJSKI PRIHODI</b> (AOP 031 do 040)	<b>030</b>	417.422	320.406	173.371	123.675
1. Prihodi od ulaganja u udjele (dionice) poduzetnika unutar grupe	031	0	0	0	0
2. Prihodi od ulaganja u udjele (dionice) društava povezanih sudjelujućim interesima	032	0	0	0	0
3. Prihodi od ostalih dugotrajnih financijskih ulaganja i zajmova poduzetnicima unutar grupe	033	0	0	0	0
4. Ostali prihodi s osnove kamata iz odnosa s poduzetnicima unutar grupe	034	0	0	0	0
5. Tečajne razlike i ostali financijski prihodi iz odnosa s poduzetnicima unutar grupe	035	26.833	9.970	4.336	2.700
6. Prihodi od ostalih dugotrajnih financijskih ulaganja i zajmova	036	0	0	0	0
7. Ostali prihodi s osnove kamata	037	7.651	7.627	22.709	20.078
8. Tečajne razlike i ostali financijski prihodi	038	382.938	302.809	146.326	100.897
9. Nerealizirani dobiti (prihodi) od financijske imovine	039	0	0	0	0
10. Ostali financijski prihodi	040	0	0	0	0
<b>IV. FINANCIJSKI RASHODI</b> (AOP 042 do 048)	<b>041</b>	243.857	108.542	291.270	113.121
1. Rashodi s osnove kamata i slični rashodi s poduzetnicima unutar grupe	042	0	0	0	0
2. Tečajne razlike i drugi rashodi s poduzetnicima unutar grupe	043	10.113	9.784	4.422	990
3. Rashodi s osnove kamata i slični rashodi	044	57.546	29.906	42.313	21.228
4. Tečajne razlike i drugi rashodi	045	176.198	68.852	244.535	90.903
5. Nerealizirani gubici (rashodi) od financijske imovine	046	0	0	0	0
6. Vrijednosna usklađenja financijske imovine (neto)	047	0	0	0	0
7. Ostali financijski rashodi	048	0	0	0	0
<b>V. UDIO U DOBITI OD DRUŠTAVA POVEZANIH SUDJELUJUĆIM INTERESOM</b>	<b>049</b>	0	0	0	0
<b>VI. UDIO U DOBITI OD ZAJEDNIČKIH POTHVATA</b>	<b>050</b>	0	0	0	0
<b>VII. UDIO U GUBITKU OD DRUŠTAVA POVEZANIH SUDJELUJUĆIM INTERESOM</b>	<b>051</b>	0	0	0	0
<b>VIII. UDIO U GUBITKU OD ZAJEDNIČKIH POTHVATA</b>	<b>052</b>	0	0	0	0
<b>IX. UKUPNI PRIHODI</b> (AOP 001+030+049 +050)	<b>053</b>	44.300.592	24.664.182	45.963.370	25.593.794
<b>X. UKUPNI RASHODI</b> (AOP 007+041+051 + 052)	<b>054</b>	40.952.371	23.743.750	44.357.997	25.939.098
<b>XI. DOBIT ILI GUBITAK PRIJE OPOREZIVANJA</b> (AOP 053-054)	<b>055</b>	3.348.221	920.432	1.605.373	-345.304
1. Dobit prije oporezivanja (AOP 053-054)	056	3.348.221	920.432	1.605.373	0
2. Gubitak prije oporezivanja (AOP 054-053)	057	0	0	0	-345.304
<b>XII. POREZ NA DOBIT</b>	<b>058</b>	78.694	39.349	315.967	109.773
<b>XIII. DOBIT ILI GUBITAK RAZDOBLJA</b> (AOP 055-059)	<b>059</b>	3.269.527	881.083	1.289.406	-455.077

1. Dobit razdoblja (AOP 055-059)	060	3.269.527	881.083	1.289.406	0
2. Gubitak razdoblja (AOP 059-055)	061	0	0	0	-455.077
<b>PREKINUTO POSLOVANJE (popunjavanje poduzetnik obveznika MSFI-a samo ako ima prekinuto poslovanje)</b>					
<b>XIV. DOBIT ILI GUBITAK PREKINUTOG POSLOVANJA PRIJE OPOREZIVANJA (AOP 063-064)</b>	<b>062</b>	<b>0</b>	<b>0</b>	<b>0</b>	<b>0</b>
1. Dobit prekinutog poslovanja prije oporezivanja	063	0	0	0	0
2. Gubitak prekinutog poslovanja prije oporezivanja	064	0	0	0	0
<b>XV. POREZ NA DOBIT PREKINUTOG POSLOVANJA</b>	<b>065</b>	<b>0</b>	<b>0</b>	<b>0</b>	<b>0</b>
1. Dobit prekinutog poslovanja za razdoblje (AOP 062-065)	066	0	0	0	0
2. Gubitak prekinutog poslovanja za razdoblje (AOP 065-062)	067	0	0	0	0
<b>UKUPNO POSLOVANJE (popunjavanje samo poduzetnik obveznik MSFI-a koji ima prekinuto poslovanje)</b>					
<b>XVI. DOBIT ILI GUBITAK PRIJE OPOREZIVANJA (AOP 055+062)</b>	<b>068</b>	<b>0</b>	<b>0</b>	<b>0</b>	<b>0</b>
1. Dobit prije oporezivanja (AOP 068)	069	0	0	0	0
2. Gubitak prije oporezivanja (AOP 068)	070	0	0	0	0
<b>XVII. POREZ NA DOBIT (AOP 058+065)</b>	<b>071</b>	<b>0</b>	<b>0</b>	<b>0</b>	<b>0</b>
<b>XVIII. DOBIT ILI GUBITAK RAZDOBLJA (AOP 068-071)</b>	<b>072</b>	<b>0</b>	<b>0</b>	<b>0</b>	<b>0</b>
1. Dobit razdoblja (AOP 068-071)	073	0	0	0	0
2. Gubitak razdoblja (AOP 071-068)	074	0	0	0	0
<b>DODATAK RDG-u (popunjavanje poduzetnik koji sastavlja konsolidirani godišnji financijski izvještaj)</b>					
<b>XIX. DOBIT ILI GUBITAK RAZDOBLJA (AOP 076+077)</b>	<b>075</b>	<b>0</b>	<b>0</b>	<b>0</b>	<b>0</b>
1. Pripisana imateljima kapitala matice	076	0	0	0	0
2. Pripisana manjinskom (nekontrolirajućem) interesu	077	0	0	0	0
<b>IZVJEŠTAJ O OSTALOJ SVEOBUHVAATNOJ DOBITI (popunjavanje poduzetnik obveznik primjene MSFI-a)</b>					
<b>I. DOBIT ILI GUBITAK RAZDOBLJA</b>	<b>078</b>	<b>3.269.527</b>	<b>881.083</b>	<b>1.289.406</b>	<b>-455.077</b>
<b>II. OSTALA SVEOBUHVAATNA DOBIT/GUBITAK PRIJE POREZA (AOP 80 + 87)</b>	<b>079</b>	<b>0</b>	<b>0</b>	<b>0</b>	<b>0</b>
<b>III. Stavke koje neće biti reklasificirane u dobit ili gubitak (AOP 081 do 085)</b>	<b>080</b>	<b>0</b>	<b>0</b>	<b>0</b>	<b>0</b>
1. Promjene revalorizacijskih rezervi dugotrajne materijalne i nematerijalne imovine	081	0	0	0	0
2. Dobitak ili gubitak s osnove naknadnog vrednovanja vlasničkih vrijednosnih papira po fer vrijednosti kroz ostalu sveobuhvatnu dobit	082	0	0	0	0
3. Promjene fer vrijednosti financijske obveze po fer vrijednosti kroz račun dobiti i gubitka koja se može pripisati promjenama kreditnog rizika obveze	083	0	0	0	0
4. Aktuarski dobici/gubici po planovima definiranih primanja	084	0	0	0	0
5. Ostale stavke koje neće biti reklasificirane	085	0	0	0	0
6. Porez na dobit koji se odnosi na stavke koje neće biti reklasificirane	086	0	0	0	0
<b>IV. Stavke koje je moguće reklasificirati u dobit ili gubitak (AOP 088 do 095)</b>	<b>087</b>	<b>0</b>	<b>0</b>	<b>0</b>	<b>0</b>
1. Tečajne razlike iz preračuna inozemnog poslovanja	088	0	0	0	0
2. Dobitak ili gubitak s osnove naknadnog vrednovanja dužničkih vrijednosnih papira po fer vrijednosti kroz ostalu sveobuhvatnu dobit	089	0	0	0	0
4. Dobit ili gubitak s osnove učinkovite zaštite novčanih tokova	090	0	0	0	0
5. Dobit ili gubitak s osnove učinkovite zaštite neto ulaganja u inozemstvu	091	0	0	0	0
6. Udio u ostaloj sveobuhvatnoj dobiti/gubitku društava povezanih sudjelujućim interesom	092	0	0	0	0
6. Promjene fer vrijednosti vremenske vrijednosti opcije	093	0	0	0	0
7. Promjene fer vrijednosti terminskih elemenata terminskih ugovora	094	0	0	0	0
8. Ostale stavke koje je moguće reklasificirati u dobit ili gubitak	095	0	0	0	0
9. Porez na dobit koji se odnosi na stavke koje je moguće reklasificirati u dobit ili gubitak	096	0	0	0	0
<b>V. NETO OSTALA SVEOBUHVAATNA DOBIT ILI GUBITAK (AOP 080+087 - 086 - 096)</b>	<b>097</b>	<b>0</b>	<b>0</b>	<b>0</b>	<b>0</b>
<b>VI. SVEOBUHVAATNA DOBIT ILI GUBITAK RAZDOBLJA (AOP 078+097)</b>	<b>098</b>	<b>3.269.527</b>	<b>881.083</b>	<b>1.289.406</b>	<b>-455.077</b>
<b>DODATAK Izvještaju o ostaloj sveobuhvatnoj dobiti (popunjavanje poduzetnik koji sastavlja konsolidirani izvještaj)</b>					
<b>VI. SVEOBUHVAATNA DOBIT ILI GUBITAK RAZDOBLJA (AOP 100+101)</b>	<b>099</b>	<b>0</b>	<b>0</b>	<b>0</b>	<b>0</b>
1. Pripisana imateljima kapitala matice	100	0	0	0	0
2. Pripisana manjinskom (nekontrolirajućem) interesu	101	0	0	0	0

Span d.d.

**BILANCA**  
stanje na dan 30.06.2023.  
u eurima

Obveznik: Span d.d.

Naziv pozicije	AOP oznaka	Zadnji dan prethodne poslovne godine	Na izvještajni datum tekućeg razdoblja
1	2	3	4
<b>A) POTRAŽIVANJA ZA UPISANI A NEUPLAĆENI KAPITAL</b>	<b>001</b>	0	0
<b>B) DUGOTRAJNA IMOVINA (AOP 003+010+020+031+036)</b>	<b>002</b>	18.830.038	30.527.552
<b>I. NEMATERIJALNA IMOVINA (AOP 004 do 009)</b>	<b>003</b>	3.755.136	4.578.677
1. Izdaci za razvoj	004	1.101.886	918.702
2. Koncesije, patenti, licencije, robne i uslužne marke, softver i ostala prava	005	332.565	669.926
3. Goodwill	006	2.320.685	2.320.685
4. Predujmovi za nabavu nematerijalne imovine	007	0	0
5. Nematerijalna imovina u pripremi	008	0	669.364
6. Ostala nematerijalna imovina	009	0	0
<b>II. MATERIJALNA IMOVINA (AOP 011 do 019)</b>	<b>010</b>	7.031.193	6.863.988
1. Zemljište	011	1.731.990	1.731.990
2. Građevinski objekti	012	3.593.926	3.283.295
3. Postrojenja i oprema	013	726.645	717.358
4. Alati, pogonski inventar i transportna imovina	014	978.632	1.131.345
5. Biološka imovina	015	0	0
6. Predujmovi za materijalnu imovinu	016	0	0
7. Materijalna imovina u pripremi	017	0	0
8. Ostala materijalna imovina	018	0	0
9. Ulaganje u nekretnine	019	0	0
<b>III. DUGOTRAJNA FINANCIJSKA IMOVINA (AOP 021 do 030)</b>	<b>020</b>	6.702.334	18.059.479
1. Ulaganja u udjele (dionice) poduzetnika unutar grupe	021	6.251.136	17.678.593
2. Ulaganja u ostale vrijednosne papire poduzetnika unutar grupe	022	0	0
3. Dani zajmovi, depoziti i slično poduzetnicima unutar grupe	023	130.192	59.953
4. Ulaganja u udjele (dionice) društava povezanih sudjelujućim interesom	024	266.375	266.375
5. Ulaganja u ostale vrijednosne papire društava povezanih sudjelujućim interesom	025	0	0
6. Dani zajmovi, depoziti i slično društvima povezanim sudjelujućim interesom	026	0	0
7. Ulaganja u vrijednosne papire	027	0	0
8. Dani zajmovi, depoziti i slično	028	32.582	32.582
9. Ostala ulaganja koja se obračunavaju metodom udjela	029	0	0
10. Ostala dugotrajna financijska imovina	030	22.049	21.976
<b>IV. POTRAŽIVANJA (AOP 032 do 035)</b>	<b>031</b>	509	509
1. Potraživanja od poduzetnika unutar grupe	032	0	0
2. Potraživanja od društava povezanih sudjelujućim interesom	033	0	0
3. Potraživanja od kupaca	034	0	0
4. Ostala potraživanja	035	509	509
<b>V. ODGOĐENA POREZNA IMOVINA</b>	<b>036</b>	1.340.866	1.024.899
<b>C) KRATKOTRAJNA IMOVINA (AOP 038+046+053+063)</b>	<b>037</b>	25.541.092	22.156.190
<b>I. ZALIHE (AOP 039 do 045)</b>	<b>038</b>	485.465	111.806
1. Sirovine i materijal	039	0	0
2. Proizvodnja u tijeku	040	0	0
3. Gotovi proizvodi	041	0	0
4. Trgovačka roba	042	485.465	111.806
5. Predujmovi za zalihe	043	0	0
6. Dugotrajna imovina namijenjena prodaji	044	0	0
7. Biološka imovina	045	0	0
<b>II. POTRAŽIVANJA (AOP 047 do 052)</b>	<b>046</b>	10.772.521	14.555.152
1. Potraživanja od poduzetnika unutar grupe	047	414.589	2.271.465
2. Potraživanja od društava povezanih sudjelujućim interesom	048	0	0
3. Potraživanja od kupaca	049	10.094.186	11.871.731
4. Potraživanja od zaposlenika i članova poduzetnika	050	0	0
5. Potraživanja od države i drugih institucija	051	95.157	112.805
6. Ostala potraživanja	052	168.589	299.151
<b>III. KRATKOTRAJNA FINANCIJSKA IMOVINA (AOP 054 do 062)</b>	<b>053</b>	70.800	2.111.587
1. Ulaganja u udjele (dionice) poduzetnika unutar grupe	054	0	0
2. Ulaganja u ostale vrijednosne papire poduzetnika unutar grupe	055	0	0
3. Dani zajmovi, depoziti i slično poduzetnicima unutar grupe	056	70.800	105.919
4. Ulaganja u udjele (dionice) društava povezanih sudjelujućim interesom	057	0	0
5. Ulaganja u ostale vrijednosne papire društava povezanih sudjelujućim interesom	058	0	0
6. Dani zajmovi, depoziti i slično društvima povezanim sudjelujućim interesom	059	0	0
7. Ulaganja u vrijednosne papire	060	0	0
8. Dani zajmovi, depoziti i slično	061	0	2.005.668
9. Ostala financijska imovina	062	0	0
<b>IV. NOVAC U BANCI I BLAGAJNI</b>	<b>063</b>	14.212.306	5.377.645
<b>D) PLAĆENI TROŠKOVI BUDUĆEG RAZDOBLJA I OBRAČUNATI PRIHODI</b>	<b>064</b>	2.096.183	2.756.858
<b>E) UKUPNO AKTIVA (AOP 001+002+037+064)</b>	<b>065</b>	46.467.313	55.440.600
<b>F) IZVANBILANČNI ZAPISI</b>	<b>066</b>	0	0
<b>PASIVA</b>			
<b>A) KAPITAL I REZERVE (AOP 068 do 070+076+077+083+086+089)</b>	<b>067</b>	29.347.351	27.863.230
<b>I. TEMELJNI (UPISANI) KAPITAL</b>	<b>068</b>	2.601.367	2.601.367
<b>II. KAPITALNE REZERVE</b>	<b>069</b>	10.914.512	11.087.801
<b>III. REZERVE IZ DOBITI (AOP 071+072-073+074+075)</b>	<b>070</b>	1.168.910	1.168.910
1. Zakonske rezerve	071	1.168.910	1.168.910

2. Rezerve za vlastite dionice	072	103.683	466.249
3. Vlastite dionice i udjeli (odbitna stavka)	073	-103.683	-466.249
4. Statutarne rezerve	074	0	0
5. Ostale rezerve	075	0	0
<b>IV. REVALORIZACIJSKE REZERVE</b>	<b>076</b>	<b>1.997.109</b>	<b>1.997.109</b>
<b>V. REZERVE FER VRIJEDNOSTI I OSTALO (AOP 078 do 082)</b>	<b>077</b>	<b>0</b>	<b>0</b>
1. Fer vrijednost financijske imovine kroz ostalu sveobuhvatnu dobit (odnosno raspoložive za prodaju)	078	0	0
2. Učinkoviti dio zaštite novčanih tokova	079	0	0
3. Učinkoviti dio zaštite neto ulaganja u inozemstvu	080	0	0
4. Ostale rezerve fer vrijednosti	081	0	0
5. Tečajne razlike iz preračuna inozemnog poslovanja (konsolidacija)	082	0	0
<b>VI. ZADRŽANA DOBIT ILI PRENESENI GUBITAK (AOP 084-085)</b>	<b>083</b>	<b>7.098.471</b>	<b>9.718.637</b>
1. Zadržana dobit	084	7.098.471	9.718.637
2. Preneseni gubitak	085	0	0
<b>VII. DOBIT ILI GUBITAK POSLOVNE GODINE (AOP 087-088)</b>	<b>086</b>	<b>5.566.982</b>	<b>1.289.406</b>
1. Dobit poslovne godine	087	5.566.982	1.289.406
2. Gubitak poslovne godine	088	0	0
<b>VIII. MANJINSKI (NEKONTROLIRAJUĆI) INTERES</b>	<b>089</b>	<b>0</b>	<b>0</b>
<b>B) REZERVIRANJA (AOP 091 do 096)</b>	<b>090</b>	<b>0</b>	<b>0</b>
1. Rezerviranja za mirovine, otpremnine i slične obveze	091	0	0
2. Rezerviranja za porezne obveze	092	0	0
3. Rezerviranja za započete sudske sporove	093	0	0
4. Rezerviranja za troškove obnavljanja prirodnih bogatstava	094	0	0
5. Rezerviranja za troškove u jamstvenim rokovima	095	0	0
6. Druga rezerviranja	096	0	0
<b>C) DUGOROČNE OBVEZE (AOP 098 do 108)</b>	<b>097</b>	<b>2.319.438</b>	<b>4.176.401</b>
1. Obveze prema poduzetnicima unutar grupe	098	0	0
2. Obveze za zajmove, depozite i slično poduzetnika unutar grupe	099	0	0
3. Obveze prema društvima povezanim sudjelujućim interesom	100	0	0
4. Obveze za zajmove, depozite i slično društava povezanih sudjelujućim interesom	101	0	0
5. Obveze za zajmove, depozite i slično	102	0	0
6. Obveze prema bankama i drugim financijskim institucijama	103	433.333	233.333
7. Obveze za predujmove	104	0	0
8. Obveze prema dobavljačima	105	0	0
9. Obveze po vrijednosnim papirima	106	0	0
10. Ostale dugoročne obveze	107	1.447.715	3.504.678
11. Odgođena porezna obveza	108	438.390	438.390
<b>D) KRATKOROČNE OBVEZE (AOP 110 do 123)</b>	<b>109</b>	<b>11.202.459</b>	<b>20.709.899</b>
1. Obveze prema poduzetnicima unutar grupe	110	142.611	454.512
2. Obveze za zajmove, depozite i slično poduzetnika unutar grupe	111	0	0
3. Obveze prema društvima povezanim sudjelujućim interesom	112	0	0
4. Obveze za zajmove, depozite i slično društava povezanih sudjelujućim interesom	113	0	0
5. Obveze za zajmove, depozite i slično	114	0	0
6. Obveze prema bankama i drugim financijskim institucijama	115	503.408	399.975
7. Obveze za predujmove	116	388.989	255.559
8. Obveze prema dobavljačima	117	5.355.858	12.320.037
9. Obveze po vrijednosnim papirima	118	0	0
10. Obveze prema zaposlenicima	119	1.093.656	1.187.077
11. Obveze za poreze, doprinose i slična davanja	120	799.535	2.185.692
12. Obveze s osnove udjela u rezultatu	121	0	0
13. Obveze po osnovi dugotrajne imovine namijenjene prodaji	122	0	0
14. Ostale kratkoročne obveze	123	2.918.402	3.907.047
<b>E) ODGOĐENO PLAĆANJE TROŠKOVA I PRIHOD BUDUĆEGA RAZDOBLJA</b>	<b>124</b>	<b>3.598.065</b>	<b>2.691.070</b>
<b>F) UKUPNO – PASIVA (AOP 067+090+097+109+124)</b>	<b>125</b>	<b>46.467.313</b>	<b>55.440.600</b>
<b>G) IZVANBILANČNI ZAPISI</b>	<b>126</b>	<b>0</b>	<b>0</b>

Span d.d.

IZVJEŠTAJ O NOVČANOM TIJEKU - Indirektna metoda  
u razdoblju 01.01.2023. do 30.06.2023.  
u eurima

Obveznik: Span d.d.

Naziv pozicije	AOP oznaka	Isto razdoblje prethodne godine	Tekuće razdoblje
1	2	3	4
<b>Novčani tokovi od poslovnih aktivnosti</b>			
1. Dobit prije oporezivanja	001	3.348.221	1.605.373
2. Usklađenja (AOP 003 do 010):	002	951.997	1.125.603
a) Amortizacija	003	908.649	1.119.293
b) Dobici i gubici od prodaje i vrijednosna usklađenja dugotrajne materijalne i nematerijalne imovine	004	-4.117	-15.862
c) Dobici i gubici od prodaje i nerealizirani dobici i gubici i vrijednosno usklađenje financijske imovine	005	1.675	2.568
d) Prihodi od kamata i dividendi	006	-7.651	-22.709
e) Rashodi od kamata	007	57.546	42.313
f) Rezerviranja	008	0	0
g) Tečajne razlike (nerealizirane)	009	-4.105	0
h) Ostala usklađenja za nenovčane transakcije i nerealizirane dobitke i gubitke	010	0	0
<b>I. Povećanje ili smanjenje novčanih tokova prije promjena u radnom kapitalu (AOP 001+002)</b>	<b>011</b>	<b>4.300.218</b>	<b>2.730.976</b>
3. Promjene u radnom kapitalu (AOP 013 do 016)	012	1.172.291	3.368.953
a) Povećanje ili smanjenje kratkoročnih obveza	013	9.022.523	8.333.754
b) Povećanje ili smanjenje kratkotrajnih potraživanja	014	-9.348.372	-3.770.790
c) Povećanje ili smanjenje zaliha	015	-318.253	373.659
d) Ostala povećanja ili smanjenja radnog kapitala	016	1.816.393	-1.567.670
<b>II. Novac iz poslovanja (AOP 011+012)</b>	<b>017</b>	<b>5.472.509</b>	<b>6.099.929</b>
4. Novčani izdaci za kamate	018	-60.930	-43.495
5. Plaćeni porez na dobit	019	-40.310	-14.409
<b>A) NETO NOVČANI TOKOVI OD POSLOVNIH AKTIVNOSTI (AOP 017 do 019)</b>	<b>020</b>	<b>5.371.269</b>	<b>6.042.025</b>
<b>Novčani tokovi od investicijskih aktivnosti</b>			
1. Novčani primici od prodaje dugotrajne materijalne i nematerijalne imovine	021	7.415	16.433
2. Novčani primici od prodaje financijskih instrumenata	022	0	0
3. Novčani primici od kamata	023	0	0
4. Novčani primici od dividendi	024	0	0
5. Novčani primici s osnove povrata danih zajmova i štednih uloga	025	0	0
6. Ostali novčani primici od investicijskih aktivnosti	026	60	0
<b>III. Ukupno novčani primici od investicijskih aktivnosti (AOP 021 do 026)</b>	<b>027</b>	<b>7.475</b>	<b>16.433</b>
1. Novčani izdaci za kupnju dugotrajne materijalne i nematerijalne imovine	028	-791.838	-1.386.159
2. Novčani izdaci za stjecanje financijskih instrumenata	029	0	0
3. Novčani izdaci s osnove danih zajmova i štednih uloga za razdoblje	030	0	0
4. Stjecanje ovisnog društva, umanjeno za stečeni novac	031	-4.960.170	-7.790.576
5. Ostali novčani izdaci od investicijskih aktivnosti	032	-929	0
<b>IV. Ukupno novčani izdaci od investicijskih aktivnosti (AOP 028 do 032)</b>	<b>033</b>	<b>-5.752.937</b>	<b>-9.176.735</b>
<b>B) NETO NOVČANI TOKOVI OD INVESTICIJSKIH AKTIVNOSTI (AOP 027+033)</b>	<b>034</b>	<b>-5.745.462</b>	<b>-9.160.302</b>
<b>Novčani tokovi od financijskih aktivnosti</b>			
1. Novčani primici od povećanja temeljnog (upisanog) kapitala	035	0	0
2. Novčani primici od izdavanja vlasničkih i dužničkih financijskih instrumenata	036	0	0
3. Novčani primici od glavnice kredita, pozajmica i drugih posudbi	037	0	0
4. Ostali novčani primici od financijskih aktivnosti	038	7.651	93.021
<b>V. Ukupno novčani primici od financijskih aktivnosti (AOP 035 do 038)</b>	<b>039</b>	<b>7.651</b>	<b>93.021</b>
1. Novčani izdaci za otplatu glavnice kredita, pozajmica i drugih posudbi i dužničkih financijskih instrumenata	040	-704.267	-302.251
2. Novčani izdaci za isplatu dividendi	041	-1.288.645	-2.584.250
3. Novčani izdaci za financijski najam	042	-2.478	-885
4. Novčani izdaci za otkup vlastitih dionica i smanjenje temeljnog (upisanog) kapitala	043	-336.642	-336.000
5. Ostali novčani izdaci od financijskih aktivnosti	044	-431.629	-2.586.021
<b>VI. Ukupno novčani izdaci od financijskih aktivnosti (AOP 040 do 044)</b>	<b>045</b>	<b>-2.763.661</b>	<b>-5.809.407</b>
<b>C) NETO NOVČANI TOKOVI OD FINANCIJSKIH AKTIVNOSTI (AOP 039+045)</b>	<b>046</b>	<b>-2.756.010</b>	<b>-5.716.386</b>
1. Nerealizirane tečajne razlike po novcu i novčanim ekvivalentima	047	0	0
<b>D) NETO POVEĆANJE ILI SMANJENJE NOVČANIH TOKOVA (AOP 020+034+046+047)</b>	<b>048</b>	<b>-3.130.203</b>	<b>-8.834.663</b>
<b>E) NOVAC I NOVČANI EKIVALENTI NA POČETKU RAZDOBLJA</b>	<b>049</b>	<b>16.859.490</b>	<b>14.212.306</b>
<b>F) NOVAC I NOVČANI EKIVALENTI NA KRAJU RAZDOBLJA (AOP 048+049)</b>	<b>050</b>	<b>13.729.287</b>	<b>5.377.643</b>

Span d.d.

IZVJEŠTAJ O PROMJENAMA KAPITALA

za razdoblje od 01.01.2023. do 30.06.2023.

u eurima

Opis pozicije	AOP oznaka	Raspodjeljivo imateljima kapitala matice															Manjinski (nekontrolirajući) interes	Ukupno kapital i rezerve	
		Temeljni (upisani) kapital	Kapitalne rezerve	Zakonske rezerve	Rezerve za vlastite dionice	Vlastite dionice i udjeli (odbitna stavka)	Statutarne rezerve	Ostale rezerve	Revalorizacijske rezerve	Fer vrijednost financijske imovine kroz ostalu sveobuhvatnu dobit (raspoloživa za prodaju)	Učinkoviti dio zaštite novčanih tokova	Učinkoviti dio zaštite neto ulaganja u inozemstvo	Ostale rezerve fer vrijednosti	Tečajne razlike iz preračuna inozemnog poslovanja	Zadržana dobit / preneseni gubitak	Dobit / gubitak poslovne godine			Ukupno raspodjeljivo imateljima kapitala matice
1	2	3	4	5	6	7	8	9	10	11	12	13	14	15	16	17	18 (3 do 6-7 + 8 do 17)	19	20 (18+19)
<b>Prethodno razdoblje</b>																			
1. Stanje na dan početka prethodne poslovne godine	01	2.601.367	10.496.193	983.840	81.699	81.699	0	0	2.117.513	0	0	0	0	0	6.836.071	2.569.446	25.604.430	0	25.604.430
2. Promjene računovodstvenih politika	02	0	0	0	0	0	0	0	0	0	0	0	0	0	0	0	0	0	0
3. Ispravak pogreški	03	0	0	0	0	0	0	0	0	0	0	0	0	0	0	0	0	0	0
<b>4. Stanje na dan početka prethodne poslovne godine (prepravljeno) (AOP 01 do 03)</b>	<b>04</b>	<b>2.601.367</b>	<b>10.496.193</b>	<b>983.840</b>	<b>81.699</b>	<b>81.699</b>	<b>0</b>	<b>0</b>	<b>2.117.513</b>	<b>0</b>	<b>0</b>	<b>0</b>	<b>0</b>	<b>0</b>	<b>6.836.071</b>	<b>2.569.446</b>	<b>25.604.430</b>	<b>0</b>	<b>25.604.430</b>
5. Dobit/gubitak razdoblja	05	0	0	0	0	0	0	0	0	0	0	0	0	0	0	5.566.982	5.566.982	0	5.566.982
6. Tečajne razlike iz preračuna inozemnog poslovanja	06	0	0	0	0	0	0	0	0	0	0	0	0	0	0	0	0	0	0
7. Promjene revalorizacijskih rezervi dugotrajne materijalne i nematerijalne imovine	07	0	0	0	0	0	0	0	-120.404	0	0	0	0	0	120.404	0	0	0	0
8. Dobitak ili gubitak s osnove naknadnog vrednovanja financijske imovine prema fer vrijednosti kroz ostalu sveobuhvatnu dobit (raspoloživa za prodaju)	08	0	0	0	0	0	0	0	0	0	0	0	0	0	0	0	0	0	0
9. Dobitak ili gubitak s osnove učinkovite zaštite novčanog toka	09	0	0	0	0	0	0	0	0	0	0	0	0	0	0	0	0	0	0
10. Dobitak ili gubitak s osnove učinkovite zaštite neto ulaganja u inozemstvu	10	0	0	0	0	0	0	0	0	0	0	0	0	0	0	0	0	0	0
11. Udio u ostaloj sveobuhvatnoj dobiti/gubitku društava povezanih sudjeljujućim interesom	11	0	0	0	0	0	0	0	0	0	0	0	0	0	0	0	0	0	0
12. Aktaarski dobiti/gubici po planovima definiranih primanja	12	0	0	0	0	0	0	0	0	0	0	0	0	0	0	0	0	0	0
13. Ostale ne vlasničke promjene kapitala	13	0	0	0	0	0	0	0	0	0	0	0	0	0	0	0	0	0	0
14. Porez na transakcije priznate direktno u kapitalu	14	0	0	0	0	0	0	0	0	0	0	0	0	0	0	0	0	0	0
15. Smanjenje temeljnog (upisanog) kapitala (osim u postupku predstečajne nagodbe i nastalog reinvestiranjem dobiti)	15	0	0	0	0	0	0	0	0	0	0	0	0	0	0	0	0	0	0
16. Smanjenje temeljnog (upisanog) kapitala u postupku predstečajne nagodbe	16	0	0	0	0	0	0	0	0	0	0	0	0	0	0	0	0	0	0
17. Smanjenje temeljnog (upisanog) kapitala nastalog reinvestiranjem dobiti	17	0	0	0	0	0	0	0	0	0	0	0	0	0	0	0	0	0	0
18. Otkup vlastitih dionica/udjela	18	0	0	0	775.463	775.463	0	0	0	0	0	0	0	0	0	0	0	0	0
19. Uplate članova/dioničara	19	0	0	0	0	0	0	0	0	0	0	0	0	0	0	0	0	0	0
20. Isplata udjela u dobiti/dividende	20	0	0	0	0	0	0	0	0	0	0	0	0	0	0	-1.289.239	-1.289.239	0	-1.289.239
21. Ostale raspodjele i isplate članovima/dioničarima	21	0	418.319	185.070	-753.479	-753.479	0	0	0	0	0	0	0	0	-1.138.211	0	-534.822	0	-534.822
22. Prijenos u pozicije rezervi po godišnjem rasporedu	22	0	0	0	0	0	0	0	0	0	0	0	0	1.280.207	-1.280.207	0	0	0	0
23. Povećanje rezervi u postupku predstečajne nagodbe	23	0	0	0	0	0	0	0	0	0	0	0	0	0	0	0	0	0	0
<b>24. Stanje na zadnji dan izvještajnog razdoblja prethodne poslovne godine (04 do 23)</b>	<b>24</b>	<b>2.601.367</b>	<b>10.914.512</b>	<b>1.168.910</b>	<b>103.683</b>	<b>103.683</b>	<b>0</b>	<b>0</b>	<b>1.997.109</b>	<b>0</b>	<b>0</b>	<b>0</b>	<b>0</b>	<b>0</b>	<b>7.098.471</b>	<b>5.566.982</b>	<b>29.347.351</b>	<b>0</b>	<b>29.347.351</b>
<b>DODATAK IZVJEŠTAJU O PROMJENAMA KAPITALA (popunjavanje poduzetnik obveznik primjene MSFI-a)</b>																			
<b>I. OSTALA SVEOBUHVAATNA DOBIT PRETHODNOG RAZDOBLJA, UMANJENO ZA POREZE (AOP 06 do 14)</b>	<b>25</b>	<b>0</b>	<b>0</b>	<b>0</b>	<b>0</b>	<b>0</b>	<b>0</b>	<b>0</b>	<b>-120.404</b>	<b>0</b>	<b>0</b>	<b>0</b>	<b>0</b>	<b>0</b>	<b>120.404</b>	<b>0</b>	<b>0</b>	<b>0</b>	<b>0</b>
<b>II. SVEOBUHVAATNA DOBIT ILI GUBITAK PRETHODNOG RAZDOBLJA (AOP 05+25)</b>	<b>26</b>	<b>0</b>	<b>0</b>	<b>0</b>	<b>0</b>	<b>0</b>	<b>0</b>	<b>0</b>	<b>-120.404</b>	<b>0</b>	<b>0</b>	<b>0</b>	<b>0</b>	<b>0</b>	<b>120.404</b>	<b>5.566.982</b>	<b>5.566.982</b>	<b>0</b>	<b>5.566.982</b>
<b>III. TRANSAKCIJE S VLASNICIMA PRETHODNOG RAZDOBLJA PRIZNATE DIREKTNO U KAPITALU (AOP 15 do 23)</b>	<b>27</b>	<b>0</b>	<b>418.319</b>	<b>185.070</b>	<b>21.984</b>	<b>21.984</b>	<b>0</b>	<b>0</b>	<b>0</b>	<b>0</b>	<b>0</b>	<b>0</b>	<b>0</b>	<b>0</b>	<b>141.996</b>	<b>-2.569.446</b>	<b>-1.824.061</b>	<b>0</b>	<b>-1.824.061</b>
<b>Tekuće razdoblje</b>																			
1. Stanje na dan početka tekuće poslovne godine	28	2.601.367	10.914.512	1.168.910	103.683	103.683	0	0	1.997.109	0	0	0	0	0	7.098.471	5.566.982	29.347.351	0	29.347.351
2. Promjene računovodstvenih politika	29	0	0	0	0	0	0	0	0	0	0	0	0	0	0	0	0	0	0
3. Ispravak pogreški	30	0	0	0	0	0	0	0	0	0	0	0	0	0	0	0	0	0	0
<b>4. Stanje na dan početka tekuće poslovne godine (prepravljeno) (AOP 28 do 30)</b>	<b>31</b>	<b>2.601.367</b>	<b>10.914.512</b>	<b>1.168.910</b>	<b>103.683</b>	<b>103.683</b>	<b>0</b>	<b>0</b>	<b>1.997.109</b>	<b>0</b>	<b>0</b>	<b>0</b>	<b>0</b>	<b>0</b>	<b>7.098.471</b>	<b>5.566.982</b>	<b>29.347.351</b>	<b>0</b>	<b>29.347.351</b>
5. Dobit/gubitak razdoblja	32	0	0	0	0	0	0	0	0	0	0	0	0	0	0	1.289.406	1.289.406	0	1.289.406
6. Tečajne razlike iz preračuna inozemnog poslovanja	33	0	0	0	0	0	0	0	0	0	0	0	0	0	0	0	0	0	0
7. Promjene revalorizacijskih rezervi dugotrajne materijalne i nematerijalne imovine	34	0	0	0	0	0	0	0	0	0	0	0	0	0	0	0	0	0	0
8. Dobitak ili gubitak s osnove naknadnog vrednovanja financijske imovine prema fer vrijednosti kroz ostalu sveobuhvatnu dobit (raspoloživa za prodaju)	35	0	0	0	0	0	0	0	0	0	0	0	0	0	0	0	0	0	0
9. Dobitak ili gubitak s osnove učinkovite zaštite novčanog toka	36	0	0	0	0	0	0	0	0	0	0	0	0	0	0	0	0	0	0
10. Dobitak ili gubitak s osnove učinkovite zaštite neto ulaganja u inozemstvu	37	0	0	0	0	0	0	0	0	0	0	0	0	0	0	0	0	0	0
11. Udio u ostaloj sveobuhvatnoj dobiti/gubitku društava povezanih sudjeljujućim interesom	38	0	0	0	0	0	0	0	0	0	0	0	0	0	0	0	0	0	0
12. Aktaarski dobiti/gubici po planovima definiranih primanja	39	0	0	0	0	0	0	0	0	0	0	0	0	0	0	0	0	0	0
13. Ostale ne vlasničke promjene kapitala	40	0	0	0	0	0	0	0	0	0	0	0	0	0	0	0	0	0	0
14. Porez na transakcije priznate direktno u kapitalu	41	0	0	0	0	0	0	0	0	0	0	0	0	0	0	0	0	0	0
15. Smanjenje temeljnog (upisanog) kapitala (osim u postupku predstečajne nagodbe i nastalog reinvestiranjem dobiti)	42	0	0	0	0	0	0	0	0	0	0	0	0	0	0	0	0	0	0
16. Smanjenje temeljnog (upisanog) kapitala u postupku predstečajne nagodbe	43	0	0	0	0	0	0	0	0	0	0	0	0	0	0	0	0	0	0
17. Smanjenje temeljnog (upisanog) kapitala nastalog reinvestiranjem dobiti	44	0	0	0	0	0	0	0	0	0	0	0	0	0	0	0	0	0	0
18. Otkup vlastitih dionica/udjela	45	0	0	0	190.559	190.559	0	0	0	0	0	0	0	0	0	0	0	0	0
19. Uplate članova/dioničara	46	0	0	0	0	0	0	0	0	0	0	0	0	0	0	0	0	0	0
20. Isplata udjela u dobiti/dividende	47	0	0	0	0	0	0	0	0	0	0	0	0	0	0	-2.584.250	-2.584.250	0	-2.584.250
21. Ostale raspodjele i isplate članovima/dioničarima	48	0	173.289	0	172.007	172.007	0	0	0	0	0	0	0	0	-362.565	0	-189.276	0	-189.276
22. Prijenos u pozicije rezervi po godišnjem rasporedu	49	0	0	0	0	0	0	0	0	0	0	0	0	2.982.732	-2.982.732	0	0	0	0
23. Povećanje rezervi u postupku predstečajne nagodbe	50	0	0	0	0	0	0	0	0	0	0	0	0	0	0	0	0	0	0
<b>24. Stanje na zadnji dan izvještajnog razdoblja tekuće poslovne godine (AOP 31 do 50)</b>	<b>51</b>	<b>2.601.367</b>	<b>11.087.801</b>	<b>1.168.910</b>	<b>466.249</b>	<b>466.249</b>	<b>0</b>	<b>0</b>	<b>1.997.109</b>	<b>0</b>	<b>0</b>	<b>0</b>	<b>0</b>	<b>0</b>	<b>9.718.638</b>	<b>1.289.406</b>	<b>27.863.231</b>	<b>0</b>	<b>27.863.231</b>
<b>DODATAK IZVJEŠTAJU O PROMJENAMA KAPITALA (popunjavanje poduzetnik obveznik primjene MSFI-a)</b>																			
<b>I. OSTALA SVEOBUHVAATNA DOBIT TEKUĆEG RAZDOBLJA, UMANJENO ZA POREZE (AOP 33 do 41)</b>	<b>52</b>	<b>0</b>	<b>0</b>	<b>0</b>	<b>0</b>	<b>0</b>	<b>0</b>	<b>0</b>	<b>0</b>	<b>0</b>	<b>0</b>	<b>0</b>	<b>0</b>	<b>0</b>	<b>0</b>	<b>0</b>	<b>0</b>	<b>0</b>	<b>0</b>
<b>II. SVEOBUHVAATNA DOBIT ILI GUBITAK TEKUĆEG RAZDOBLJA (AOP 32 + 52)</b>	<b>53</b>	<b>0</b>	<b>0</b>	<b>0</b>	<b>0</b>	<b>0</b>	<b>0</b>	<b>0</b>	<b>0</b>	<b>0</b>	<b>0</b>	<b>0</b>	<b>0</b>	<b>0</b>	<b>0</b>	<b>1.289.406</b>	<b>1.289.406</b>	<b>0</b>	<b>1.289.406</b>
<b>III. TRANSAKCIJE S VLASNICIMA TEKUĆEG RAZDOBLJA PRIZNATE DIREKTNO U KAPITALU (AOP 42 do 50)</b>	<b>54</b>	<b>0</b>	<b>173.289</b>	<b>0</b>	<b>362.566</b>	<b>362.566</b>	<b>0</b>	<b>0</b>	<b>0</b>	<b>0</b>	<b>0</b>	<b>0</b>	<b>0</b>	<b>0</b>	<b>2.620.167</b>	<b>-5.566.982</b>	<b>-2.773.526</b>	<b>0</b>	<b>-2.773.526</b>

## 4. Bilješke

### 4.1. Bilješke uz financijske izvještaje – (koji se sastavljaju za tromjesečna razdoblja)

**Naziv izdavatelja:** Span d.d  
**Adresa:** Koturaška cesta 47, 10000 Zagreb  
**OIB:** 19680551758  
**MBS:** 080192242  
**Izvještajno razdoblje:** 01. 01. 2023. do 30. 06. 2023.

Bilješke uz financijske izvještaje za tromjesečna razdoblja priložene su u Nerevidiranim rezultatima poslovanja Span Grupe i društva Span d.d. za prvih šest mjeseci 2023. godine koji je dostupan na internetskim stranicama Zagrebačke burze.

Godišnji izvještaj Span Grupe i društva Span d.d. za 2022. godinu dostupan je na internetskim stranicama tvrtke Span d.d.

Računovodstvene politike koje se primjenjuju prilikom sastavljanja financijskih izvještaja za izvještajno razdoblje iste su kao i u posljednjim godišnjim financijskim izvještajima.

Span d.d. je izdao korporativne garancije u iznosu 3.451 tisuća eura (od toga za povezana društva 1.487 tisuća eura), zadužnice u iznosu 28.045 tisuća eura (od toga za povezana društva 1.530 tisuća eura) te mjenice u iznosu 5.054 tisuća eura (od toga za povezana društva 400 tisuća eura).

Prosječan broj zaposlenih Span Grupe u razdoblju od 1.1.2023. do 30.06.2023. godine bio je 810. Prosječan broj zaposlenih društva Span d.d. u razdoblju od 1.1.2023. do 30.06.2023. godine bio je 611.

U promatranom razdoblju društvo Span d.d. kapitaliziralo je trošak rada koji se odnosi na nastavak razvoja interno generirane nematerijalne imovine. Ukupan iznos troška zaposlenih tijekom razdoblja iznosi 11.471 tisuća eura od čega iznos od 11.292 tisuća eura direktno tereti troškove razdoblja, dok je 179 tisuća eura kapitalizirano. Kapitalizirani trošak raščlanjen je na neto plaće (108 tisuća eura), poreze i doprinose iz plaća (53 tisuća eura) te doprinose na plaće (18 tisuća eura). U promatranom razdoblju Span Grupa kapitalizirala je trošak rada koji se odnosi na nastavak razvoja interno generirane nematerijalne imovine. Ukupan iznos troška zaposlenih tijekom razdoblja iznosi 12.150 tisuća eura od čega iznos od 11.958 tisuća eura direktno tereti troškove razdoblja, dok je 192 tisuće eura kapitalizirano. Kapitalizirani trošak raščlanjen je na neto plaće (117 tisuća eura), poreze i doprinose iz plaća (57 tisuća eura) te doprinose na plaće (18 tisuća eura).

Odgođena porezna imovina Span Grupe na dan 31.12.2022. iznosi 1.661 tisuću eura, a društva Span d.d. 1.341 tisuću eura. U Span Grupi je u izvještajnom razdoblju smanjena odgo-



dena porezna imovina za 294 tisuće eura, a u društvu Span d.d. odgođena porezna imovina smanjena je za 316 tisuće eura. Smanjenje odgođene porezne imovine odnosi se na obvezu poreza na dobit koja je utvrđena na ostvareni rezultat u izvještanom razdoblju.

Span d.d. drži sudjelujući udjel u kapitalu u poduzećima Trilix d.o.o., Zagreb i Bonsai d.o.o., Zagreb. Iznos kapitala koji društvo Span d.d. drži u poduzeću Trilix d.o.o. iznosi 60%, odnosno 159 tisuća eura, iznos ukupnog kapitala i rezervi društva Trilix d.o.o. iznosi 266 tisuća eura, a dobitak u poslovnoj godini 2022. iznosi 38 tisuća eura. Iznos kapitala koji društvo Span d.d. drži u poduzeću Bonsai d.o.o. iznosi 70%, odnosno 259 tisuća eura, iznos ukupnog kapitala i rezervi društva Bonsai d.o.o. iznosi 369 tisuća eura, a dobitak u poslovnoj godini 2022. iznosi 180 tisuća eura.


Poduzetnici gdje Span d.d. ima neograničenu odgovornost su: Span d.o.o., Ljubljana, Span IT Ltd., London, Span USA Inc., Chicago, Span LLC, Baku, Span GmbH, Munich, LLC Span, Kiev, SPAN SWISS AG, Zurich, SPAN-IT SRL, Moldova, Ekobit d.o.o., Zagreb i Span Centar kibernetičke sigurnosti d.o.o., Zagreb. Društvo je krajem ožujka 2023. godine kupilo poslovne udjele u društvu GT Tarkvara, Estonija.

## 5. Izjava o odgovornosti za sastavljanje izvještaja promatranog razdoblja

### Izjava

Nerevidirani financijski izvještaji Spana d.d. i Span Grupe sastavljeni za period od 1.1.2023. – 30.6.2023. godine, prikazani su fer i istinito u skladu sa Međunarodnim standardima financijskog izvještavanja, koji su konzistentno primijenjeni u odnosu na prethodne godine.

Sve materijalno značajne transakcije su odgovarajuće evidentirane u računovodstvenim evidencijama na kojima se temelje financijski izvještaji. Pružaju istinit i potpun pregled imovine i obveza, financijskog položaja i poslovanja društva Span d.d i Span Grupe.



---

Nikola Dujmović  
predsjednik Uprave, Span d.d.