



**SAPONIA**  
odani vrhunskoj čistoći

## GODIŠNJE IZVJEŠĆE 2023

Godišnje konsolidirano i nekonsolidirano izvješće za godinu koja je završila  
**31. prosinca 2023. godine** zajedno s izvješćem neovisnog revizora





# SADRŽAJ

Ovaj PDF format nije službeni format za objavu godišnjeg izvješća.



Sadržaj  
izvješća  
Uprave



# Sadržaj izvješća Uprave

6	O ovom izvještaju
8	Profil tvrtke
10	Komentar Uprave
14	Ključni događaji u 2023. godini
17	Poslovni model
18	Misija, vizija i korporativne vrijednosti
19	Korporativne vrijednosti Saponije
21	Korporativno upravljanje
22	Upravljačka struktura
28	Izjava o primjeni Kodeksa korporativnog upravljanja
30	Brendovi Saponia grupe
35	Istraživanje i razvoj
41	Sustav upravljanja kvalitetom
46	Rizici
52	Dionice i ovisna društva
56	NEFINANCIJSKI IZVJEŠTAJ
57	Održivi razvoj
58	Ljudska prava
59	Uvjeti rada
71	Dobavljači
75	Okolišne teme
85	FINANCIJSKO POSLOVANJE
87	Poslovno okruženje
88	Dinamika prihoda
89	Prihodi od prodaje
94	Financijski položaj
98	Novčani tok
100	Odgovornosti Uprave za konsolidirane i nekonsolidirane financijske izvještaje
101	Izješće neovisnog revizora dioničarima društva Saponia d.d.
107	Konsolidirani i nekonsolidirani izvještaj o računu dobiti i gubitka i ostaloj sveobuhvatnoj dobiti
109	Konsolidirani i nekonsolidirani izvještaj o financijskom položaju
111	Konsolidirani i nekonsolidirani izvještaj o promjenama vlasničke glavnice
113	Konsolidirani i nekonsolidirani izvještaj o novčanim tokovima
115	Bilješke uz konsolidirane i nekonsolidirane financijske izvještaje



O OVOM  
IZVJEŠTAJU



Godišnji izvještaj o poslovanju Saponia grupe i Saponia d.d. dokumentira ne samo financijske pokazatelje i poslovna dostignuća i planove, već i osnovne rezultate u zaštiti okoliša, društvenoj i upravljačkoj odgovornosti u kalendarskoj 2023. godini. Podaci u izvještaju odnose se na razdoblje od 1.1.2023. do 31.12.2023. ako nije drugačije navedeno i pokrivaju cjelokupno poslovanje Saponia grupe ili Saponia d.d. na svim lokacijama.

Izvještaj je pripremljen u skladu s pozitivnim propisima i preporukama u Republici Hrvatskoj, te u skladu sa Smjernicama za izvješćivanje o nefinancijskim informacijama Europske komisije. Podaci u ovom izvještaju odražavaju stanje na dan izdavanja ovog izvještaja i nisu naknadno korigirani ili mijenjani, a Saponia ne planira vršiti naknadne promjene. Ako do njih dođe, javnost će biti obaviještena i korekcije će biti propisno obilježene.



PROFIL  
TVRTKE





## Ime tvrtke

Saponia kemijska, farmaceutska i prehrambena industrija d.d. , skraćeno Saponia ili Saponia d.d

## Aktivnosti, marke, proizvodi i usluge

Saponia je deterdžentsko-toaletna industrija koja na tržište plasira vrhunske brandove koji su postali sinonim za kvalitetu te su već desetljećima neizostavni u mnogim kućanstvima: Faks helizim, Nila, Rubel, Bioaktiv, Plavi Radion, Ornel, Likvi, Tipso, Arf, Vim, Bis, Lahor, Frutella, Kalodont, Di, Brinell, Skit. Uz to Saponia je vlasnik Kandita d.o.o., konditorske tvrtke koja na tržištu ima poznate brandove čokolada, bombona i pjenastih proizvoda: Kandi, Idila, Riki, Bonko, Mentol, Laringo, Confettino, Rum pločice, Choco Banana, Dessert Chef, Jelly, Prestige.

## Sjedište

M. Gupca 2, Osijek, Republika Hrvatska

## Mjesto proizvodnje

Saponia – M. Gupca 2, Osijek  
Kandit – Vukovarska 239, Osijek

## Vlasništvo i pravni oblik

Dioničko društvo

## Tržišta na kojima djelujemo

Albanija, Austrija, Belgija, Bosna i Hercegovina, Bugarska, Crna Gora, Češka, Finska, Indija, Italija, Kanada, Kosovo, Latvija, Litva, Mađarska, Njemačka, Poljska, Rumunjska, SAD, Sjeverna Makedonija, Slovačka, Slovenija, Srbija, Švedska, Švicarska.



KOMENTAR  
UPRAVE



Saponia grupa je u 2023. godini unatoč brojnim izazovima u okruženju ostvarila rast ukupnih konsolidiranih prihoda za 16,4%, te oni iznose 126,2 milijuna eura. Dobit iz poslovanja prije kamata i poreza (EBITDA) iznosi 7,8 milijuna eura, dok je neto dobit ostvarena u iznosu od 3,3 milijuna eura.

U istom razdoblju Saponia d.d. je ostvarila ukupne prihode u iznosu od 107,9 milijuna eura što je za 15,4% više u odnosu na godinu ranije. Dobit iz poslovanja prije kamata i poreza (EBITDA) iznosi 6 milijun eura, dok je neto dobit ostvarena u iznosu od 2,9 milijuna eura.

U strukturi poslovnih prihoda Saponia grupe prihodi od prodaje čine 98 posto. Od ukupno ostvarenih prihoda od prodaje, u iznosu od 123,5 milijuna eura, na tržištu Hrvatske ostvareno je 66,3 milijuna eura, što je 13,8% posto više u odnosu na prošlu godinu. Poslovni model generiranja prihoda čini prodaja vlastitih brendova Saponije i Kandita te prodaja brendova principala Koestlin. Udio brendova Saponije u prihodima od prodaje, uključujući i ostale prihode od prodaje je 60 posto, udio prodaje brendova Kandita čini 31 posto, a 8 posto prihoda od prodaje se odnosi na prodaju brendova Koestlina. Na izvoznim tržištima realizirano je 57,2 milijuna eura uz rast od 20,5 posto u odnosu na godinu prije.

Saponia d.d. u strukturi poslovnih prihoda ima 98 posto prihoda od prodaje. Od ukupno ostvarenih prihoda od prodaje, u iznosu od 105,5 milijuna eura, na tržištu Hrvatske ostvareno je 67,3 milijuna eura odnosno 12,7 posto više u odnosu na prošlu godinu. Poslovni model generiranja prihoda čini

prodaja vlastitih brendova Saponije te principala Kandita i Koestlina. Udio brendova Saponije u prihodima od prodaje, uključujući i ostale prihode od prodaje, je 68,5 posto, udio prodaje brendova principala Kandit čini 18,4 posto, a 9,8 posto prihoda od prodaje se odnosi na prodaju brendova Koestlina. Na izvoznim tržištima realizirano je 38,2 milijuna eura uz rast od 21,4 posto u odnosu na godinu prije.

Saponia grupa je za ostvarenje poslovnih prihoda od 125,8 milijuna eura utrošila resursa u iznosu od 121,9 milijuna eura. Pažljivo balansiranje da se proizvede asortiman za kojim su kupci iskazali potražnju doprinijelo je prodaji robe uz očekivani rast. Za sirovinske inpute utrošeno je 20 posto više, za energiju 20 posto više te za zaposlenike 22,9 posto više u odnosu na prošlu godinu. Dio uobičajenih poticaja usmjeren je na pojačane marketinške aktivnosti. U posljednjem kvartalu 2023. godine, započete su intenzivne aktivnosti čiji je fokus na provedbi cjelovitih marketinških kampanja usmjerenih na jačanje prisutnosti i prodaje vlastitih i principalskih brendova.

Za ostvarenje poslovnih prihoda Saponije d.d. od 107,5 milijuna eura utrošeno je resursa u iznosu od 104,1 milijun eura poslovnih rashoda. Za sirovinske inpute utrošeno je 11,4 posto više, za energiju 12,2 posto više te za zaposlenike 22,5 posto više u odnosu na prošlu godinu.

Posljednji kvartal 2023. godine je značajan za ulaganja u naše zaposlenike. U primjeni je aneks Kolektivnog ugovora koji je za zaposlenike Saponije potpisan u rujnu. Aneks se manifestira u obliku poboljšanja

materijalnih prava radnika kroz povećanje osnovice, i on čini prvi korak u najavljenim daljnjim ulaganjima u plaće zaposlenika. Prosječna neto plaća u posljednjem kvartalu je zaposlenicima Saponije isplaćena za 16 posto više u odnosu na prosječnu neto plaću za prva tri kvartala 2023. godine.

U Kanditu su izmjenom Pravilnika o radu od listopada 2023. godine poboljšana materijalna prava zaposlenika povećanjem koeficijenata. Prosječna neto plaća u posljednjem kvartalu je zaposlenicima Kandita isplaćena za 11 posto više u odnosu na prosječnu neto plaću za prva tri kvartala 2023. godine.

Ostvarili smo praktične vrijednosti za naše dionike, a investiranjem u projekte održivosti doprinosimo poslovnom okruženju za socijalno i društveno djelovanje na očuvanje i zaštitu okoliša. U drugoj polovici 2023. godine završen je i aktiviran zeleni projekt „Povećanje energetske učinkovitosti i korištenja obnovljivih izvora energije u proizvodnim industrijama“. Pročelja zgrada su postala putem solara i ovojnice energetski učinkovita, a instalirane proizvodne linije omogućuju neprekinutu proizvodnu liniju većih kapaciteta uz smanjenje utroška energije. Investicija je iznosila 5,7 milijuna eura.


S prvim danom 2023. godine i otvaranjem novog financijskog razdoblja u Saponiji d.d. je u primjenu uspješno krenuo novi ERP poslovni sustav SAP S/4 HANA i pokrenut rad u SAP-u.

Osim standardnih SAP S/4HANA funkcionalnosti, rješenje uključuje i niz specifičnih rješenja:

- razvoj specijaliziranih SAP modula čije funkcionalnosti su vezane uz kemijsku industriju i neophodne su u poslovanju Saponije (kreiranje i praćenje porijekla proizvoda, praćenje opasnih materijala, povratne ambalaže i transporta)
- integracija SAP sustava Saponije i naše mEDI platforme za razmjenu poslovne dokumentacije s kupcima (narudžbe, otpremnice, fakture)
- integracija SAP sustava i Saponijinog sustava za praćenje terenskog rada prodajnih predstavnika
- implementaciju našeg strateškog cloud DMS rješenja mProces za evidentiranje i odobravanje ulaznih faktura
- pohranjivanje ulaznih i izlaznih faktura u naše cloud rješenje mArhiva

Novi ERP poslovni sustav velik je iskorak Saponije u procesu digitalizacije, a s njegovom primjenom ostvaren je jedan od najvažnijih ciljeva kompanije za nastavak uspješnog poslovanja. SAP je zamijenio dosadašnji, interno razvijan informacijski sustav za praćenje poslovnih funkcija integriranom, učinkovitijom platformom koja pokriva sve aspekte poslovanja.

Imperativ za buduće poslovanje nam je investiranje u projekte s visokim stupnjem održivosti. Odgovaranjem na izazove i iskorištavanjem prilika održivosti kreirat ćemo konkurentsku prednost i dugoročnu profitabilnost u ravnoteži s prirodom i društvom.





KLJUČNI  
DOGAĐAJI  
U 2023.



## Saponia grupa

**123,5 milijuna €**

PRIHOD OD PRODAJE

+16,8% u odnosu na 2022. godinu

**10,3 milijuna €**

PRIHOD OD PRODAJE BRENOVA PRINCIPALA KOESTLIN

+22,5% u odnosu na 2022. godinu

**7,8 milijuna €**

NORMALIZIRANA DOBIT PRIJE KAMATA, POREZA I AMORTIZACIJE (EBITDA) NEPREKINUTOG POSLOVANJA

+26,3% u odnosu na 2022. godinu

**3,9 milijuna €**

NORMALIZIRANA DOBIT PRIJE KAMATA I POREZA (EBIT) NEPREKINUTOG POSLOVANJA

+183,1% u odnosu na 2022. godinu

**3,3 milijuna €**

NORMALIZIRANA NETO DOBIT NEPREKINUTOG POSLOVANJA

+240,2% u odnosu na 2022. godinu

## Saponia d.d.

**105,5 milijuna €**

PRIHOD OD PRODAJE

+15,7% u odnosu na 2022. godinu

**10,3 milijuna €**

PRIHOD OD PRODAJE BRENOVA PRINCIPALA KOESTLIN

+22,5% u odnosu na 2022. godinu

**6 milijuna €**

NORMALIZIRANA DOBIT PRIJE KAMATA, POREZA I AMORTIZACIJE (EBITDA) NEPREKINUTOG POSLOVANJA

+39,2% u odnosu na 2022. godinu

**3,3 milijuna €**

NORMALIZIRANA DOBIT PRIJE KAMATA I POREZA (EBIT) NEPREKINUTOG POSLOVANJA

+67,2% u odnosu na 2022. godinu

**2,9 milijuna €**

NORMALIZIRANA NETO DOBIT NEPREKINUTOG POSLOVANJA

+101,7% u odnosu na 2022. godinu

**5,7 milijuna €**

AKTIVIRANA INVESTICIJA "POVEĆANJE ENERGETSKE UČINKOVITOSTI"

ANEKS KOLEKTIVNOG UGOVORA SAPONIA D.D. POTPISAN U RUJNU 2023. GODINE

Ostvaren rast prosječne neto plaće u Q4 od 16%.

Planirani rast prosječne ukupne neto plaće 30%.

IZMJENA PRAVILNIKA O RADU KANDIT D.O.O. OD LISTOPADA 2023. GODINE

Ostvaren rast prosječne neto plaće u Q4 od 11%

Planirani rast prosječne bruto i neto plaće 31%





## POSLOVNI MODEL

Saponia grupa je dio Mepas grupe koja u svom portfelju ima nekoliko značajnih poduzeća proizvođača priznatih hrvatskih brendova. U vlasničkoj strukturi Saponije, Mepas d.o.o. Široki Brijeg sudjeluje s 87,3 % udjela u kapitalu.

Tijekom 130 godina postojanja Saponia se razvila u vodećeg proizvođača deterdženata i proizvoda osobne higijene u ovom dijelu Europe, s oko 800 zaposlenih. Proizvodni program sadrži četiristo proizvoda koji mogu zadovoljiti najrazličitije potrebe održavanja, higijenske sigurnosti doma i poslovnih objekata, kao i proizvode za osobnu higijenu. Svi proizvodi nastali su u laboratorijima Saponije i rezultat su znanja, inovativnosti, praćenja znanstvenih dostignuća i primijenjene suvremene tehnologije. Prepoznatljiva i postojana kvaliteta proizvoda Saponije utječe

na povjerenje kupaca o čemu svjedoči kontinuirani rast udjela Saponijinih brendova kako na hrvatskom tako i na desetak inozemnih tržišta s orijentacijom na tržišta regije. Proizvodni program Kandita sastoji se od čokolada, bombona i pjenastih proizvoda koji zadovoljavaju ukuse čitavog niza potrošača u regiji. Proizvodi su rezultat rada zajedničke suradnje marketinga i razvoja na novim okusima i recepturama koje se kontinuirano poboljšavaju i prilagođavaju nepsima potrošača.

Poslovni model Saponije temelji se na konceptu stvaranja moderne, ekološki orijentirane tehnologije proizvodnje i sustava pakiranja deterdžentskih proizvoda. Razvijena je brend strategija utemeljena na principima cjelovitog pristupa kvaliteti, zadovoljenju ekoloških standarda i kreiranju vizualnog identiteta proizvoda u skladu s tržišnim trendovima. Snaga Saponije ogleda se u njezinim brendovima, a njihov neprekidan razvoj i uzlet rezultat je kontinuiranih investicijskih i inovacijskih aktivnosti.



## MISIJA, VIZIJA I KORPORATIVNE VRIJEDNOSTI

Saponia je kroz sve godine postojanja, oblikovala ne samo proizvode koji održavaju čistoću i higijenu već je sa svakom inovacijom utjecala i na životne navike i stavove. Kompleksnost tehnoloških unaprjeđenja koja definiraju potrošače i njihovo gledanje na život, direktno se odražava na koncept proizvoda koji predstavljaju core business Saponije. Saponia nije samo s inovativnim proizvodima utjecala na potrošačke navike. Ona je stvarala nove navike – od potrebe za svakodnevnim higijenom zubi, ulozi enzima u deterdžentima za pranje rublja do educiranja o očuvanju okoliša kroz kompaktiranje deterdženata, uštede energije i recikliranje ambalaže. U fokusu poslovanja Saponije je izvrsnost, inovativnost i održivi razvoj s ciljem kontinuiranog unaprjeđenja preduvjeta za kvalitetniji životni stil.

**Misija Saponije** - Razvojem i proizvodnjom inovativnih proizvoda unaprjeđujemo kulturu čistoće i zdravlja te potičemo rast kvalitete života naših kupaca. Savršeni balans tehnoloških dostignuća i principa održivog razvoja pozicionira Saponiju u odgovornog partnera svojih dionika i tvrtku koja teži izvrsnosti u poslovanju.

**Vizija Saponije** - Stremimo izvrsnosti u svim segmentima poslovanja kroz sustavno unapređenje i modernizaciju tehnoloških procesa. U skladu s globalnim trendovima nastojimo ostvariti visoku konkurentnost i dugoročnu održivost poslovanja te kreirati portfelj proizvoda vrhunske kvalitete sa ciljem stvaranja novih vrijednosti za naše potrošače i poslovne partnere.



## KORPORATIVNE VRIJEDNOSTI SAPONIJE

Temeljne vrijednosti na kojima počiva pozitivna percepcija Saponije i Kandita na tržištu određuju dva osnovna načela – tradicija i inovativnosti. Oba načela osiguravaju proizvodima Saponije snažnu percepciju brenda kod potrošača te, razmjerno tržišnim trendovima, lojalnost prema njima. Većina brendova su niz godina prisutni na tržištu i kontinuiranim inoviranjem u skladu s najnovijim dostignućima i trendovima na tržištu, imaju čvrstu tržišnu poziciju.

Tradicija kao temeljna vrijednost Saponije ne ogleda se samo u kontinuiranom razvoju kvalitete proizvoda već kroz cjelokupno poslovanje tvrtke. U svakom razdoblju svog postojanja Saponia i Kandit su bili nositelji razvitka gospodarstva regije.

Izvrsnost je vrijednost koja se u Saponiji stalno nadograđuje kako bismo oblikovali uspješne poslovne procese i osigurali kvalitetan

odnos s kupcima uz optimalizaciju troškova. Proizvodi Saponije i Kandita te usluge koje određene službe pružaju kupcima, kvalitativno su na visokom nivou uz primjenu alata koji te procese i dalje unaprjeđuju.

Inovativnost je najznačajnija platforma za budućnost. Izuzetno brz tehnološki napredak te promjene u životnim navikama postavljaju pred nas imperativ stalnog inoviranja proizvoda. Kao globalni cilj kompanije, naglasak se stavlja na digitalizaciju poslovnih i tehnoloških procesa te na održivi razvoj,

Transparentnost se ogleda i u internoj i u eksternoj komunikaciji. Svi djelatnici su, kroz skupove zaposlenika i preko predstavnika sindikata informirani o poslovanju tvrtke, investicijama i planovima za buduće razdoblje. U eksternoj komunikaciji posebno se vodi računa o kvalitetnoj informiranosti potrošača. Informacije o proizvodu potrošačima trebaju biti jasno i pravovremeno komunicirane, dostupne na digitalnoj platformi kroz društvene mreže i web, a na sve primjedbe odgovaramo putem servisa potrošača.

Održivi razvoj je vrijednost koja određuje budućnost i ugrađena je u misiju kompanija. Očuvanje okoliša za nas nije samo deklarativno, već je definirano u razvojnoj politici. Model održivosti naglašava maksimalnu primjenu novih tehnologija u cilju obnavljanja prirodnih resursa.

### **TRADICIJA**

najstariji proizvođač deterdženata u regiji izgrađen na tradiciji i inovativnosti

### **IZVRSNOST**

konstantno unapređenje procesa i proizvoda s ciljem očuvanja visoke kvalitete naših proizvoda

### **INOVATIVNOST**

kreativnost i inovativnost razlog su povjerenja naših kupaca

### **TRANSPARENTNOST**

sve naše poslovne aktivnosti obilježavaju transparentnost, pravovremenost i pouzdanost u informiranju

### **ODRŽIVI RAZVOJ**

poštivanje načela održivog razvoja i sustavna briga o zaštiti okoliša ugrađene su u sve razine poslovnih aktivnosti



## KORPORATIVNO UPRAVLJANJE

Korporativne vrijednosti vezane uz ostvarenje sigurnijeg i zdravijeg svijeta oko nas dodatno potiču da poslujemo u skladu s najboljom praksom u području korporativnog upravljanja.

Konkurentnost, kvaliteta i pouzdanost proizvoda i usluga u središtu su pozornosti svih službi. S druge strane, kontinuirano se ulaže u kompetencije zaposlenih kako bi potrošačima pružili najbolje uz najmanji utjecaj na okoliš i društvo u kojem djelujemo. Održivost i društvena odgovornost su izbor kompanije i svih zaposlenika. Radi ostvarenja dugoročnog rasta i razvoja kompanije, te time boljitka naših zaposlenika, dionika i dioničara, radimo na postizanju izvrsnih finansijskih rezultata kroz visoku transparentnost poslovanja i učinkovitost svih segmenata rada.

Saponia kontinuirano provodi aktivnosti kojima doprinosi ciljevima održivog razvoja. Pošteno poslovanje, sigurni uvjeti rada, obrazovanje zaposlenika, ravnopravnost i jednakost plaća te poštivanje ljudskih prava samo su neke od vrijednosti i tema koje su u samom srcu kompanije. Od svojih poslovnih partnera očekujemo poštivanje istih vrijednosti koje i mi zastupamo, te želimo biti pozitivan primjer u okruženju.

Najvažnije teme društvene odgovornosti delegirane su na najviše funkcije unutar kompanije i u dogovoru s Upravom radi se na unaprjeđenjima strategije društveno odgovornog poslovanja i njezinoj implementaciji unutar cijele grupacije. Usvojeni Kodeks korporativnog upravljanja Saponije, kodeks ponašanja i druge politike omogućavaju transparentnost poslovanja te kvalitetnu zaštitu zaposlenika, dioničara, ali isto tako imenovanih nositelja odgovornih funkcija u Društvu. Uspostavljeni kontrolni i nadzorni mehanizmi djelotvorno sprečavaju kršenje primjenjivih propisa u svim segmentima poslovanja uključujući i područja zaštite na radu, zaštite osobnih podataka kao i propisa vezanih uz zaštitu okoliša.

# UPRAVLJAČKA STRUKTURA



**SAPONIA**

Glavna skupština Saponije



Nadzorni odbor



Odbori NO



Uprava



**Glavna skupština** kroz koju dioničari ostvaruju svoja prava u upravljanju dioničkim društvom nadležna je za odlučivanje o izboru i razrješenju članova Nadzornog odbora, davanju razrješnice članovima Uprave i Nadzornog odbora, imenovanju revizora, izmjenama statuta, povećanju i smanjenju temeljnog kapitala, raspodjeli dobiti i drugim pitanjima koja su prema zakonu u nadležnosti skupštine. Redovita skupština Društva održana je 13. listopada 2023. na kojoj su sukladno zakonu i Statutu prezentirani Godišnji izvještaj o poslovanju i radu Saponije, izvještaj Nadzornog odbora o obavljenom nadzoru vođenja poslova tvrtke, te su usvojene odluke o upotrebi dobiti društva, davanju razrješnica Upravnom i Nadzornom odboru, imenovanju Revizora i izboru članova Nadzornog odbora.

**Nadzorni odbor** odgovoran je za nadzor vođenja poslova dioničkog društva, imenovanje članova Uprave, zastupa dioničko društvo prema Upravi, te obavlja druge poslove prema Zakonu ili Statutu društva, a koje ne pripadaju u nadležnost Skupštine društva, te o tome nadzoru podnosi izvješće Glavnoj skupštini. Nadzorni odbor ima pet članova, od kojih jednog imenuje Radničko vijeće, dok ostale imenuje Skupština društva. Svi članovi biraju se na četiri godine i mogu biti ponovo birani. Nadzorni odbor prema odluci Skupštine ne prima naknadu za svoj rad iako postoji mogućnost prema Statutu društva. Nadzorni odbor djeluje na sjednicama na kojima razmatra i ocjenjuje izvješća Uprave o vođenju poslovanja i upravljanja Društvom.

#### **Članovi Nadzornog odbora su:**

- **Zdravko Pavić**, predsjednik Nadzornog odbora – član i predsjednik NO od 1996., ponovno izabran na skupštini 2022. godine
- **Tončo Zovko** – član Nadzornog odbora od 2000., ponovno izabran na skupštini 2021. godine
- **Robert Knezović** – član Nadzornog odbora od 2016., ponovno izabran 2020. godine
- **Željko Grbačić**, predstavnik radnika – imenovan u Nadzorni odbor 2017., ponovno imenovan 2021. godine

Održano je 9 sjednica Nadzornog odbora tijekom 2023. godine.

Nadzorni odbor osnovao je Revizijski odbor i Odbor za imenovanja i primitke. Odbori na svojim sjednicama daju preporuke Nadzornom odboru, te mu na taj način omogućavaju donošenje kvalitetnijih odluka o složenijim pitanjima.

Revizijski odbor izvješćuje Nadzorni odbor o ishodu zakonske revizije, prati proces financijskog izvještavanja i dostavlja preporuke ili prijedloge za osiguravanje njegovog integriteta, odgovoran je za postupak izbora revizorskog društva, predlaže njegovo imenovanje i vrši nadzor nad radom vanjskog revizora. Članovi su Tončo Zovko, Robert Knezović i Maja Grbešić, a imenovani su na 139. i 150. sjednici Nadzornog odbora "Saponije". Predsjednik Revizijskog odbora je Robert Knezović.

Odbor za imenovanja i primitke predlaže Nadzornom odboru politiku nagrađivanja Uprave i nagrade za članove Nadzornog odbora o čemu odlučuje Skupština društva, kao i prikladni oblik i sadržaj ugovora s članovima uprave, te predlaže kandidate za članove Uprave i Nadzornog odbora i procjenjuje kvalitetu rada Nadzornog odbora i Uprave. Zbog promjena u sastavu Nadzornog odbora, na 139. i 150. sjednici Nadzornog odbora imenovani su novi članovi Odbora za imenovanja i primitke, te je sastav odbora kako slijedi: Tončo Zovko, Maja Grbešić i Robert Knezović, predsjednik Robert Knezović. Imenovanje je na četiri godine.

#### **UPRAVA DRUŠTVA**

Članovi Uprave zastupaju i predstavljaju Društvo samostalno i bez ograničenja a imenuje ih i opoziva Nadzorni odbor. Uprava vodi poslove Društva samostalno i sve odluke donosi prema vlastitoj prosudbi, a prema pravilima struke i sukladno propisima. Temeljne zadaće Uprave su zastupanje društva, sastavljanje financijskih izvještaja i njihovo podnošenje Nadzornom odboru na odobrenje zajedno s odlukom o uporabi dobiti, redovito podnošenje Nadzornom odboru izvještaja o poslovanju, priprema i sazivanje redovne godišnje sjednice Glavne skupštine i podnošenje izvještaja o poslovanju te definiranje korporativnih funkcija i njihovih zadaća. Uprava je odgovorna za kvalitetno upravljanje rizicima poslovanja, a na redovitim sjednicama provjerava ekonomske, okolišne i društvene utjecaje kompanije. U okviru internih i eksternih audita sustava upravljanja

kvalitetom, okolišem i energetsom učinkovitosti Upravu se informira o stanju i ispunjenju postavljenih ciljeva, te na temelju tih informacija Uprava donosi odluke o unapređenju sustava i definira nove ciljeve za Saponiju. Osim putem audita, Upravu redovito informira tim za zaštitu okoliša i održivi razvoj, te se informiraju i kroz redovite sastanke kolegija i rezultate rada pojedinih odjela. Temeljem svih primljenih informacija postavljaju se ciljevi održivog razvoja, što je rezultiralo postavljenim ciljevima vezanima uz nula otpada iz proizvodnje, 100% reciklabilna ambalaža do 2030, te postizanje klimatske neutralnosti do 2050., kao i ostvarivanje društvenih ciljeva vezano uz dobrobit radnika i biti odgovorni partner naših dobavljača i kupaca.

Nadzorni odbor na redovitim sjednicama procjenjuje i vrednuje učinak Uprave temeljem pokazatelja uspješnosti poslovanja te održavanja i izgradnje pozitivnog ugleda kompanije u svim relevantnim javnostima.

Uprava Dioničkog društva sastoji se od jednog (1) do pet (5) članova prema Statutu, a trenutni saziv broji tri člana. Mandat članova Uprave traje do pet godina, uz mogućnost ponovnog imenovanja bez ograničenja broja mandata. Svaki član Uprave pojedinačno i samostalno zastupa kompaniju te se članovi biraju sukladno svojoj stručnosti i potrebnom iskustvu.

Prilikom izbora kandidata teži se odabiru onih koji posjeduju iskustvo i znanje iz područja industrije u kojoj Saponija djeluje, ali i koji su svjesni





veličine kompanije te svih zadaća postavljених misijom i vizijom. Dobar kandidat za najviša tijela upravljanja mora odgovarati profilu kojem teži Uprava i Nadzorni odbor. U tom su smislu iznimno važne osobne kvalitete i integritet.

Nadzorni odbor je razriješio predsjednicu Uprave Saponije Dajanu Mrčela i na mjesto predsjednika Uprave imenovao Ivana Grbešića, a na mjesto člana Uprave imenovani su Hrvoje Bujan, Davor Bošnjaković i Marko Mikulić.

## Predsjednik Uprave

### Ivan Grbešić

Ivan Grbešić rođen je u Širokom Brijegu u Bosni i Hercegovini. Po završetku školovanja započinje rad u obiteljskoj tvrtci Mepas d.o.o. gdje prolazi sve poslovne funkcije kako bi se maksimalno upoznao s poslovanjem i stekao potrebno iskustvo za upravljačke pozicije. Bio je član nadzornih odbora Saponije, Kandita (predsjednik), Koestlina i Brodomerkura, no odlaskom Mirka Grbešića, napušta nadzorne odbore Saponije i Koestlina i postaje članom Uprave Koestlina i predsjednikom Uprave Saponije.

Članovi Uprave ne mogu biti članovi uprava ili nadzornih odbora društava koja se bave poslovima iz predmeta poslovanja kompanije bez suglasnosti Nadzornog odbora. Također

Članovi Uprave ne mogu sudjelovati u odlučivanju vezano za bilo koji pravni posao ako postoji sukob interesa između članova Uprave i kompanije. Bez obzira sudjeluju li u odlučivanju ili sklapanju pravnog posla, članovi Uprave dužni su o okolnostima postojanja sukoba interesa obavijestiti ostale članove Uprave i Nadzorni odbor. Dužni su navesti sve relevantne činjenice o prirodi svojeg odnosa s drugom ugovornom stranom i svoju procjenu postojanja sukoba interesa. Tijekom 2023. održane su 243 sjednice Uprave s kolegijem izvršnih direktora.

Cilj korporativnog upravljanja je stvaranje dugoročne ekonomske vrijednosti za svoje dioničare. U izvršavanju ove misije Uprava i Nadzorni odbor vode računa i o ostalim interesnim skupinama. Nadzorni odbor i Uprava dioničkog društva smatraju da se moraju održavati visoki standardi korporativnoga upravljanja te voditi briga o zaposlenicima, održivom razvoju i očuvanju okoliša. Društvo u okviru svojeg organizacijskog modela, u kojem posluje i unutar kojeg se događaju svi poslovni procesi, ima razvijene sustave internih kontrola na svim važnim razinama. Ti sustavi, među ostalim, omogućavaju objektivno i korektno predstavljanje financijskih i poslovnih izvješća, kao i kontroling provođenja planova, analizu efikasnosti korištenja sredstava, kontrolu troškova, sagledavanje rizika i poduzimanje mjera za smanjenje svih rizika.

### **IZJAVA O POLITICI NAGRAĐIVANJA NADZORNOG I UPRAVNOG ODBORA**

Članovima Nadzornog odbora se ne isplaćuje nagrada za rad u Nadzornom odboru, iako Statut Saponije omogućava nagrađivanje prema odobrenju Glavne skupštine.

Uprava ima menadžerske ugovore i plaću vezanu za prosječno isplaćenu bruto plaću radnika Saponije. Ukupno je članovima Uprave Saponia grupe za 2023. godinu isplaćeno je 626.157 eura, dok je članovima Uprave Saponia d.d. isplaćeno 600.373 eura.

### KORPORATIVNE FUNKCIJE

Uprava definira ciljeve i zadaće korporativnih funkcija koje su obuhvaćene unutar organizacijskih dijelova, a svaki od njih ima jasno definiranu izvršnu i odgovarajuću upravljačku razinu koja izravno odgovara Upravi. Na redovitim sastancima Upravu se izvještava o napretku i izvršenju zadataka, rukovoditelji pojedinih organizacijskih dijelova predlažu unaprjeđenja pojedinih područja i redovito se analiziraju postojeće i predlažu naprednije metode upravljanja. Unaprjeđenja poslovanja i upravljanja sastavni su dio usvojenih strategija i planova kompanije. Uprava po potrebi imenuje timove s različitim zadaćama vezanima uz unaprjeđenje poslovanja. Tijekom 2021. osnovan je tim za zaštitu okoliša i održivi razvoj sa zadatkom brige o zaštiti okoliša, praćenja i unaprjeđenja okolišnih sastavnica, odgovornog upravljanja energijom i prirodnim resursima. Tim redovito izvještava Upravu o postignutom u skladu s postavljenim ciljevima odgovornog upravljanja energijom i prirodnim resursima (povećanja energetske učinkovitosti, obnovljivi izvori energije, smanjenje stakleničkih plinova), smanjenje emisija u vodu, količine otpada i udjela plastične ambalaže. Uz to se bave uvođenjem ekološki prihvatljivijih tehnologija, sirovina, ambalaže i formulacija proizvoda, a obvezni su jednom tjedno informirati Upravu o napretku na ostvarivanju postavljenih ciljeva.

### KODEKS PONAŠANJA

Saponia se u poslovanju uvijek vodi profesionalizmom i etikom poštujući zakonske zahtjeve kod donošenja odluka. Od svih radnika i suradnika očekuje se ponašanje u skladu s temeljnim vrijednostima Saponije i pridržavanje poštenih

poslovnih praksi.

Doneseni i primijenjeni Kodeks ponašanja je izraz Saponijinih vrijednosti. Odražava principe i politiku koja vodi poslovanje te daje konkretne smjernice postupanja radnika, suradnika i partnera. Etično poslovanje odražava se u dosljednom postupanju prema temeljnim vrijednostima, Kodeksu, pravilnicima i politikama i svim primjenjivim zakonima. Saponia očekuje od radnika poštivanje Kodeksa i u svakodnevnom poslovanju donošenje odluka kojima će se zadržati povjerenje stečeno dosadašnjim poslovanjem.

Osim Kodeksa ponašanja i Kodeksa korporativnog upravljanja, u Saponiji se primjenjuju Politika upravljanja sukobom interesa, Politika upravljanja rizicima, te niz politika usmjerenih prema radnicima (raznolikost, dobrobit, ljudska prava i dr.). Uz politike i kodekse, imenovan je i Tim za zaprimanje pritužbi koji zaprima sve pritužbe od strane radnika ili zainteresirane javnosti, te ih prosjeđuje odgovornim tijelima na rješavanje i kontrolira provedbu.

Saponia ima nultu toleranciju prema svim oblicima mita i korupcije. Zaposlenici su dužni prijaviti bilo koji oblik ili sumnju na korupciju svojim izravno nadređenima, službi Pravnih poslova ili povjerljivoj osobi za prijavljivanje nepravilnosti imenovanoj od strane Uprave.

Tijekom 2023, a ni ranije, nije bilo prijave niti jednog događaja zbog sumnje na korupciju, nisu raskinute poslovne suradnje s partnerima iz navedenog razloga, niti su pokrenuti sporovi protiv korupcije.

Sva Saponijina povezana društva i radnici moraju se pridržavati relevantnih zakona, propisa i standarda u svim zemljama u kojima poslujemo, postupati u skladu s Kodeksom ponašanja, čak i ako se njime predviđaju viši standardi nego što se traži zakonima ili propisima neke države.



## DIONICA SAPONIJE

Značajni imatelji dionica u Društvu su: većinski vlasnik Društva je Mepas d.o.o. Široki Brijeg koji u svom vlasništvu ima 87,30 % dionica. Vlastite dionice iznose 0,48 %, a ostali dioničari u svom vlasništvu imaju 12,22 % dionica.

## BORBA PROTIV KORUPCIJE

Saponia u potpunosti podržava borbu protiv korupcije i napore Vlade Republike Hrvatske u borbi protiv korupcije. Uz javno objavljen akcijski antikorupcijski plan i pravilnike kojima se borba protiv korupcije prenosi na sve razine Saponije, provode se i planiraju edukacijske aktivnosti kako bi se produbila znanja za otkrivanje netransparentnih i nelegalnih poslovnih aktivnosti te kako bi se iste spriječile na vrijeme. Kod sudjelovanja u natječajima javne nabave Saponia se posebno fokusira na legalnost svojih aktivnosti. Saponia sustavno radi na održavanju partnerskih i fer odnosa s dobavljačima jer se samo zajednički može kupcima pružiti veća razina kvalitete proizvoda i usluga. Kultura čistoće i zdravlja kao životnog stila, odnosno osiguravanje proizvoda za čišći, sigurniji i zdraviji svijet oko nas je misao vodilja i u korporativnom upravljanju, a naše vrijednosti su ono što nas dodatno potiče da poslujemo u skladu s najboljom praksom u području korporativnog upravljanja.

Pošteno poslovanje, sigurni uvjeti rada, obrazovanje zaposlenika, ravnopravnost i jednakost plaća te poštivanje ljudskih prava samo su neke od vrijednosti i tema koje su u samom srcu kompanije. Od svojih poslovnih partnera očekujemo poštivanje istih vrijednosti koje i mi zastupamo, te želimo biti pozitivan primjer u okruženju. Najvažnije teme društvene odgovornosti delegirane su na najviše funkcije unutar kompanije i u dogovoru s Upravom radi se na unaprjeđenjima strategije društveno odgovornog poslovanja i njezinoj implementaciji unutar

cijele grupacije. Usvojeni Kodeks korporativnog upravljanja Saponije, kodeks ponašanja i druge politike omogućavaju transparentnost poslovanja.

## IZJAVA O PRIMJENI KODEKSA KORPORATIVNOG UPRAVLJANJA

a) Saponia d.d. (u daljnjem tekstu: Društvo) primjenjuje Kodeks korporativnog upravljanja koji su zajedno izradile Uprava i Nadzorni odbor Društva, a usvojen je Odlukom Nadzornog odbora sa 130. sjednice održane 1.7.2021. godine, te je objavljen na web stranicama Zagrebačke burze, društva i Službenom biltenu Društva.

b) Društvo primjenjuje i preporuke Kodeksa korporativnog upravljanja koji su izradile Hrvatska agencija za nadzor financijskih usluga (HANFA) i Zagrebačka burza d.d., te je u vezi s tim Društvo ispunilo godišnji upitnik koji je objavljen na web stranicama HANFA-e i Zagrebačke burze d.d.

c) Društvo u izvještajnom razdoblju ima manja odstupanja od pojedinih preporuka na način da Društvo u Izvještaju ne navodi detaljne podatke o svim naknadama i drugim primanjima od društva ili s društvom povezanih osoba svakog pojedinog člana Uprave, uključujući i strukturu naknade, nego iste navodi sumarno. Svi članovi Revizijskog odbora su ujedno i članovi Nadzornog odbora, u kojem slučaju se Revizijski odbor izuzima od zahtjeva neovisnosti kako je propisao Zakon o reviziji u članku 65. st. 7. Društvo ne primjenjuje sredstva suvremene komunikacijske tehnologije za sudjelovanje i glasovanje na Glavnoj skupštini jer se u praksi dosadašnji način glasovanja potvrdio kao optimalno rješenje.

d) Kroz svoju otvorenu i neograničenu komunikaciju sa stručnim službama Financija i kontrolinga Nadzorni odbor uspostavlja dobru i kvalitetnu unutarnju kontrolu u Društvu u svrhu uspješnosti korporacijskog upravljanja, zakonitosti te transparentnosti u odvijanju svih poslovnih procesa u Društvu. Stručne službe Financija i kontrolinga redovito

dostavljaju pravovremene i periodične prikaze financijskih izvještaja i srodnih dokumenata prije javnog objavljivanja tih podataka, dostavljaju podatke o računovodstvenim politikama i eventualnim promjenama, kao i podatke o svakom bitnijem odstupanju između knjigovodstvenih i stvarnih vrijednosti po pojedinim stavkama. Izvješća su sastavljena na jasan i pregledan način. Izvješća uključuju sve aspekte poslovnih aktivnosti tijekom cijele godine u odnosu na prethodne godine te izražavaju točan, potpun i pošten prikaz imovine i rashoda, financijskog položaja Društva, kao i plan budućeg poslovanja.

Stručne službe Financija i kontrolinga Revizijskom odboru, najmanje jednom godišnje, pružaju podatke o sustavu internih računovodstvenih kontrola. Revizijski odbor ocjenjuje metode i postupke interne kontrole i njihovu efikasnost u djelovanju poslovnog sustava te daje preporuke o njihovoj provedbi. Politike, procedure, praksa i organizacijske mjere interne kontrole provode se kako bi pružile razumno jamstvo da će se poslovni ciljevi postići, te da će se neželjeni događaji spriječiti ili ustanoviti i ispraviti.

Društvo ima nezavisne vanjske revizore kao važan instrument korporacijskog upravljanja i sukladno osnovnoj funkciji vanjskih revizora da osiguraju da financijska izvješća adekvatno odražavaju stvarno stanje Društva u cjelini.

Revizijski odbor i stručne službe Financija i kontrolinga raspravljali su s nezavisnim revizorom o promjenama ili zadržavanju računovodstvenih politika, primjeni propisa, važnim procjenama i zaključcima u pripremanju financijskih izvještaja, metodama procjena rizika, visoko rizičnim područjima djelovanja, uočenim većim nedostacima i značajnim manjkavostima u unutrašnjem nadzoru, djelovanju vanjskih čimbenika (ekonomskih, pravnih i industrijskih) na financijske izvještaje i revizorske postupke.



e) Značajni imatelji dionica u Društvu su: većinski vlasnik Društva je Mepas d.o.o. Široki Brijeg koji u svom vlasništvu ima 87,30 % dionica. Vlastite dionice iznose 0,48 %, a ostali dioničari u svom vlasništvu imaju 12,22 % dionica.

f) Članovi Uprave zastupaju i predstavljaju Društvo samostalno i bez ograničenja. Uprava vodi poslove Društva samostalno i sve odluke donosi prema vlastitoj prosudbi, a prema pravilima struke i sukladno propisima. Na sve navedene odnose primjenjuju se odredbe Zakona o trgovačkim društvima i Statuta kompanije.

g) Glavna skupština nadležna je u odlučivanju o sljedećim pitanjima: izboru i razrješenju članova Nadzornog odbora, upotrebi dobiti, davanju razrješnice članovima Uprave, imenovanju revizora, izmjenama Statuta, povećanju i smanjenju temeljnog kapitala i drugim pitanjima koja su joj odredbama zakona stavljena u nadležnost. Putem Glavne skupštine dioničari ostvaruju svoja prava. Način rada Glavne skupštine reguliran je Zakonom o trgovačkim društvima te Statutom društva

h) U skladu sa Zakonom o trgovačkim društvima i Statutom, Uprava donosi odluke na sjednicama Uprave. Predsjednica Uprave s izvršnim direktorima održava dnevne kolegije radi redovitog izvještavanja i praćenja situacije u Društvu. Prema zakonu i poslovniku o radu Nadzornog odbora, Saponia ima Revizijski odbor i Odbor za imenovanja i primitke koji svojim radom pomažu rad Nadzornog odbora i to na način da pripremaju odluke koje donosi Nadzorni odbor i nadziru njihovo provođenje. Nadzorni odbor djeluje na sjednicama na kojima razmatra i ocjenjuje izvješća Uprave o vođenju poslovanja i upravljanja Društvom. Nadzorni odbor nadzire vođenje poslova Društva. O tome nadzoru podnosi izvješće Glavnoj skupštini. Stručne službe Financija i

kontrolinga dostavljale su Nadzornom odboru kvalitetne informacije o ovisnim i povezanim društvima radi utjecaja takvih podataka na konsolidirana financijska izvješća. Kako bi poboljšala kvalitetu rada i donošenje boljih odluka u vođenju, Saponia primjenjuje kriterije raznolikosti članova Uprave i Nadzornog odbora. To poboljšava njihovu kvalitetu rada i donošenje boljih odluka u vođenju. Kriteriji za imenovanje su vještine i iskustva kandidata, osobne kvalitete i integritet, a uzimaju se u obzir i kriteriji raznolikosti kao što su spol, dob, dužina staža i individualne razlike u profesionalnim i osobnim iskustvima. Upravu Društva u izvještajnom razdoblju čine predsjednica Uprave i jedan član. Uspostavljena je ravnoteža po kriterijima vještina, iskustva i kompetencija, a što se vidi iz životopisa članova Uprave.

## BRENDОВИ SAPONIA GRUPE

### SAPONIA FMCG

Brendovi Saponije se već godinama nalaze u samom vrhu svojih kategorija. Kontinuirana ulaganja osigurala su našim brendovima dugogodišnje prisustvo na iznimno kompetitivnom tržištu. Prepoznatljiva kvaliteta i razvoj proizvoda u skladu s tržišnim trendovima predstavlja ključni element poslovanja Saponije. Održivi razvoj je temeljna vrijednost Saponijinog poslovanja, što je reflektirano u svim aspektima djelovanja tvrtke.

U 2023. godini, Saponia je strateški usmjerena na kontinuirani razvoj proizvoda, s posebnim naglaskom na vodeće brendove kao što su Faks helizim i Ornel.

### FAKS HELIZIM

U 2023. godini posebno se ističe velika godišnjica brenda Faks Helizim, koji je proslavio svoj 55. rođendan. Uspješnost branda Faks helizim nasljeđe je kvalitete koja se izgrađuje

već 55 godina. Kvaliteta i snažna orijentacija na inovacije ključni su čimbenici uspjeha na tržištu, te osiguravaju da Faks helizim kao brand uvijek bude moderan i aktualan te se kontinuirano prilagođava zahtjevima vremena i potrebama potrošača.

U povodu 55. obljetnice brenda Faks Helizim, Saponia je kreirala limitiranu liniju premium proizvoda za pranje i njegu rublja. Linija obuhvaća Faks helizim 55 g Radiance u obliku praška, gela i kapsula, te Ornel by Faks 55 g Radiance oplemenjivač rublja i Bis intense by Faks 55 g Radiance mirisni osvježivač rublja. Inovativna formulacija i atraktivan miris sadržani su u liniji Radiance posebno kreiranoj za obljetnicu Faksa. Osim novog mirisa, Faks sadrži i novi kompleks enzima nove generacije koji značajno poboljšavaju učinke pranja.

Osim mirisa i čistoće rublja cilj nam je da svojim nastupom na tržištu Saponia potiče brigu o okolišu, posebno kroz smanjenje potrošnje vode i energije te kroz još bolju reciklabilnost ambalaže. Saponia i DS Smith, predvodnici u održivim ambalažnim rješenjima, udružili su snage kako bi stvorili novu kutiju za pakovanje praškastog deterdženta koja smanjuje upotrebu plastike. Novo ambalažno rješenje s papirnom ručkom se može 99,8% reciklirati tamo gdje postoji infrastruktura za recikliranje. Novi dizajn kutije omogućuje eliminaciju do 8.000 kg teško reciklabilne plastike s polica trgovina. Faks helizim je proslavio 55 godina čistoće s novim pakiranjem koje poboljšava mogućnosti recikliranja.

Uz liniju Radiance, početkom 2023. godine pokrenuta je proizvodnja nove PET boce od 1.8 L za proizvode Faks gel. Daljnji doprinos



održivosti na segmentu ambalažnih rješenja je i uvođenje boca za Faks helizim gelove u novim PET bocama od 900 ml, čime je ostvaren cilj smanjenja plastike u ambalaži za 20%. U trećem kvartalu Faks gelovi izlaze i s pojačanim formulacijama i mirisom. Na taj način osiguravaju izvanredne efekte pranja već na nižim temperaturama od 20°C i dubinsku čistoću, te štede energiju.

Usavršavanje formulacija, usvajanje novih trendova i fokus na zaštitu okoliša načela su koja su osigurala brendu Faks helizim snažnu percepciju kod potrošača.

Slijedeći iznimno važan element uspjeha brandova Saponije je komunikacija s potrošačima. Potrošači favoriziraju brendove koji odražavaju ključne elemente njihova životnog stila, a čista, njegovana i mirisna odjeća samo su neki od benefita koji im pruža Faks. Za Faks Helizim povodom svog 55. rođendana napravili smo kampanju „55 godina bez mrlje“ kroz koju smo ispričali priču o misiji Faks helizima, a to je borba protiv svih vrsta mrlja i tragova. TV kampanja za Faks se odvijala kroz cijelu godinu, s jačim naglaskom u prvoj polovini godine.

Kako su Faks gelovi kategorija s potencijalom rasta, u zadnjem kvartalu je stavljen fokus na marketinške aktivnosti za Faks gelove. U studenom 2023. g smo proveli opsežnu marketinšku kampanju za Faks gel i ostvarili značajne rezultate kroz brojne ATL i BTL aktivnosti.

Kampanja je rezultirala indeksima rasta realizacije Faks gelova u odnosu na prošlu godinu. Rastao je sell out po ključnim kupcima

što potvrđuje učinkovitost kampanje i postizanje marketinških ciljeva.

Faks gel bio je glavni sponzor Gloria Business Talk – a, konferencije o održivosti u poslovanju i modnoj industriji. Provedena je uspješna billboard kampanja u četiri najveća grada u Hrvatskoj. Influencer kampanja za Faks gel pokazala se iznimno uspješnom, premašujući sva očekivanja u pogledu angažmana, dojma i dodatne vrijednosti. Provedene su BTL aktivnosti koje su uključivale postavljanje POS materijala kod ključnih kupaca sa sloganom „Bez ijedne mrlje“, te atraktivno paletno izlaganje proizvoda.

#### **BREND ORNEL**

Prateći trendove u pakiranju u prvoj polovini godine uspješno je završen projekt lansiranja nove ambalaže Ornel oplemenjivača 800 ml, 1,6 L i 2,4L. Sastav sa 100% organskim uljem je savršeno balansiran da svježina i miris budu dugotrajniji.

Osim ambalaže, kroz cijelu godinu provodi se i medijska kampanja pod nazivom “Ornel mirisne note.” Organizirana je nagradna igra u suradnji s jednim od vodećih retailera u regiji, čime se potiče angažman potrošača i jača vodeća pozicija Ornela na tržištu. Bitno je napomenuti da kompanija kontinuirano radi na razvoju novih formulacija i mirisnih kompozicija Ornela, prateći trenutne tržišne trendove. Ornel je brend koji ne samo da nudi moderne mirise, već i donosi dodatnu vrijednost korisnicima. Implementacija svih projekata i kampanje na Ornel oplemenjivačima rezultiralo je jačanjem brenda na tržištu. Kontinuirani rad na razvoju formulacija i mirisa potvrđuje posvećenost

kompanije inovacijama i prilagodbi tržišnim zahtjevima.

Provedene BTL aktivnosti su uključivale postavljanje POS materijala kod ključnih kupaca s sloganom Ornel mirisne note- stalci, wobblersi, shelf-lineri, te atraktivno paletno izlaganje proizvoda.

Jedinstvena humanitarna aktivnost vezana uz brand Ornel je organizirana s ciljem pružanja podrške osobama s mentalnim izazovima – i rad Centra “JA kao i TI”, te njihove integracije u svakodnevni život zajednice. Snažna poruka branda Ornel “Zagrljaj mekoće za zagrljaj dobrote”, imala je snažan medijski odjek. Svi koji su prosincu 2023. u Konzum prodavaonice kupili označene boce Ornela, podržali su ovu plemenitu akciju Saponije.

#### **ARF**

Kategorija sredstava za čišćenje pod brandom Arf ima stabilnu potražnju već niz godina i privlači visok postotak korisnika u kategoriji sredstava za čišćenje, zahvaljujući prethodnim unapređenjima Arf proizvoda, te uspješnom vođenju branda unatoč padu standarda zbog inflacije.

U 2023. godini na brandu Arf je fokus bio na razvoju novih formulacija za asortiman Arf Wc Drops-a. U ovoj godini lansirane su dvije nove varijante Arf Wc Drops proizvoda LEMON i PINE BOOST s poboljšanim formulama mirisa. Miris koji ispunjava prostor predstavlja glavni benefit za ovaj tip proizvoda, a dva nova proizvoda donose intenzivniji i dugotrajniji miris, čineći ih još privlačnijima za potrošače. Povećana kvaliteta proizvoda i novi mirisni sastavi su privukli veći broj kupaca, što je rezultiralo

povećanjem prodaje Arf WC Drops-a.

#### **NILA**

Još jedan u nizu projekata kojim smo unaprijedili kvalitativni nivo naših proizvoda su i nove formulacije deterdženata Nila za osjetljivo rublje. Nove formulacije su dodatno unaprijeđene kako bi osigurale intenzivnu zaštitu boja i tkanina, te na taj način doprinijele njezi odjeće. Na taj način odjevni predmeti ostaju duže lijepi kao novi, uz dugotrajan, elegantan miris, jer nam je u fokusu pružanje vrhunske kvalitete i zadovoljenje potreba ovog segmenta potrošača.

#### **SAPONIA B2B**

Ovaj segment je u 2023. godini bio u velikoj mjeri obilježen aktivnostima vezano za izmjene biocidnih tvari u sredstvima za dezinfekciju i/ili čišćenje i dezinfekciju. Iz ovog procesa na tržište su uvedeni novi proizvodi: BIS S 2050 NEW, BIS S 2060 FORTE, BIS KOMBI 25 NEW I BLISTAL DD NEW u pakiranjima kao i njihove preteče, predstavljeni kupcima te su vrlo dobro prihvaćeni.

Industrijski asortiman obogaćen je za dva nova sastava. BIS LK 35 proizvod je namijenjen za CIP pranja u svim prehrambenim industrijama, na osnovi kalijeve lužine koja postiže odlične rezultate na zahtjevnijim mjestima.

BIS DEZI S, pjeneće kiselo sredstvo za dezinfekciju, podiže mikrobiološku sigurnost površine na jednu novu razinu. Prilikom definiranja karakteristika proizvoda, naglašena je važnost smanjenja utjecaja na djelatnike prilikom provedbe procesa čišćenja.

Prirodna regionalna različitost Hrvatske sa





sobom donosi i specifičnosti pojedinog područja prilikom uklanjanja kamenca s površina. Ta raznolikost ne smije utjecati na učinkovitost i efikasnost procesa čišćenja u ova brza vremena te je kao odgovor na ovu potrebu, na tržište izašao BIS SCALE REMOVER, sredstvo za uklanjanje kamenca u sanitarnom prostoru.

Unatoč tome što trendovi nameću intenzivne mirise osvježivača prostora i rublja, u profesionalnom segmentu se ipak traže samozatajnije mirisne kompozicije koje su široko dopadljive, nenametljive i izazivaju osjećaj ugode. Ispunjavajući ove zahtjeve tržišta, u 2023. godini izašli smo sa BIS PROFESSIONAL LUXURY.

Kao i prijašnjih godina, najvažnije promotivne aktivnosti provode se kroz stručne skupove i kongrese. Sudjelovali smo na 16. Konferenciji o sigurnosti i kvaliteti hrane, 4. Kongresu sanitarne profesije s međunarodnim sudjelovanjem te Studentskom simpoziju sanitarnog inženjerstva SanMo 2023.

Ujedno, i dalje ulažemo velike napore u promidžbu proizvoda certificiranih prema kriterijima EU ECOLABEL, pokušavajući korisnicima približiti sve benefite koje ova vrsta proizvoda donosi.

## BRENDOVI KANDITA

U kategoriji čokolada plasirana su 2 nova okusa: Kandi White magic coconut 80 g – bijela čokolada s dodacima kokosa, krispija i badema i Kandi Nougat Magic 80 g – noisette čokolada s dodatkom lješnjaka i krispija.

Tržišni trendovi u industriji sve više traže proizvode nutritivno bogatog sastava, niže kalorijske vrijednost i ukusne čokoladne formule. Kandi donosi novu energiju u svoj program zdravih čokolada te predstavlja jedan od važnijih projekata u 2023. godini Čokolada za kuhanje No Guilt jelo & kuhanje 100 g – tamna čokolada s 84 % kakaovih dijelova, uz dodatak vlakana i bez dodanog šećera.

Proširena je linija karamela u mliječne karamele - Bonko Amela lješnjak karamele 100 g, te

napravljen rebranding Jelly kicks proizvoda u Bonko jelly kicks.

U drugoj polovini 2023. godine, lansiran je novi Kandi TVC i No Guilt TVC u okviru kampanje koja je bila dio sponzorstva showa "The Voice". Kandi je bio srebrni sponzor ovog popularnog televizijskog showa. Emitiranje navedenih spotova odvijalo se u periodu od 11.11.2023.- 27.01.2024. godine. Novom kampanjom dodatno smo povećali prodaju i svijest o brendu Kandi i No Guilt.



## ISTRAŽIVANJE I RAZVOJ

### SAPONIA

Saponia ima dugu tradiciju razvoja vlastitih formulacija deterdženata za pranje rublja, sredstava za čišćenje i kozmetičkih proizvoda. Važne sastavnice Instituta su Razvoj i kontrola mirisa čiji je zadatak kreiranje vlastitih mirisnih kompozicija kao nezaobilaznog sastojka proizvoda, te Razvoj i kontrola ambalaže koji je odgovoran za vlastiti razvoj svih vrsta ambalaže. Istraživački je Institut osnovan 1962. godine, te je glavni temelj inovativnosti i snage razvojno istraživačke djelatnosti Saponije već više od 60 godina. Svake se godine na tržište lansira nekoliko desetaka novih ili inoviranih proizvoda za široku potrošnju, institucije i industriju. Trenutno je na tržištu prisutno više od 400 proizvoda.

Ovako široki asortiman formulacija zahtijeva stručnjake koji su teorijska znanja stečena na različitim fakultetima godinama dograđivali svakodnevnim upornim radom preuzimajući pri

tome iskustva starijih kolega unutar kompanije. Interno prenošenje znanja s generacije na generaciju je iznimno važno kako bi se znanje umnožavalo i kako bi svaka sljedeća generacija mogla još uspješnije odgovoriti na specifične potrebe potrošača. Saponia, kao primarno pre-rađivačka industrija u segmentu deterdženata i sredstava za čišćenje, zahvaljujući dugogodišnjoj tradiciji i ulaganju u svoje stručnjake može se pohvaliti i proizvodnjom mirisnih kompozicija za vlastite potrebe te proizvodnjom plastične ambalaže. Ove dvije proizvodnje su zapravo tvornice u tvornici, što omogućava kompaniji konkurentnost i fleksibilnost i ne bi bile ostvarive bez usko specijaliziranih profesionalaca.

Tijekom dugogodišnje povijesti Instituta nekoliko je generacija vrijednih Saponijinih stručnjaka gradilo strukturu Instituta kakva je danas, te radilo na razvoju nekoliko tisuća najrazličitijih formulacija koje čine golemo intelektualno blago ove kompanije. Budući da se količina sveukupnog ljudskog znanja udvostručuje u sve kraćim vremenskim intervalima, prema nekim izračunima taj ciklus danas nije duži od pet godina, svaka generacija istraživača susreće se s novim i neobičnim izazovima. U današnje vrijeme je jedan od glavnih izazova kako uspješno svojim proizvodima odgovoriti individualnim potrebama potrošača, a u isto vrijeme smanjiti negativni utjecaj na okoliš počevši od odabira sirovina i ambalaže za naše proizvode, preko efikasnije proizvodnje pa sve do educiranja potrošača o primjeni proizvoda i uputama o odlaganju ambalaže nakon utroška samog proizvoda.

Tijekom 2023. godine situacija s energijom i poremećenim lancima dobavljalivosti sirovina se

malo smirila u odnosu na prethodnu godinu, ali je još uvijek bilo izazova na tom području. Inflatorni pritisci su bili još uvijek snažni što se odražavalo i dalje na neke segmente formuliranja proizvoda. Primjećuje se da velike kemijske kompanije iz najrazličitijih razloga sve češće proglašavaju „višu silu“ što za kemijsku prerađivačku industriju znači ozbiljan izazov u smislu da je potrebno brzo raditi na alternativnim formulacijama i testiranjima novih sirovina. Odrađene su poboljšanje formulacije tekućeg deterdženta za pranje osjetljivih tkanina Nila, te ekološki prihvatljivije formulacije tekućih deterdženata za pranje rublja pod brandom Faks Helizim.

Saponia, kao velika kemijsko prerađivačka industrija, ima kontinuiranu suradnju s akademskim institucijama na području kemije i kemijske tehnologije među kojima su Prirodoslovno-matematički fakultet, Fakultet kemijskog inženjerstva i tehnologije i Geotehnički fakultet Sveučilišta u Zagrebu, te Fakultet za dentalnu medicinu i zdravstvo, Odjel za kemiju, Odjel za biologiju i Prehrambeno-tehnološki fakultet Sveučilišta Josipa Jurja Strossmayera u Osijeku. Ova vrsta suradnje obostrano je korisna jer se na području istraživanja i razvoja, te edukacije kadrova radi o komplementarnim ulogama predstavnika industrije i znanstveno-obrazovnih institucija.



## ISTRAŽIVANJE I RAZVOJ U SLUŽBI POTROŠAČA

Za tvrtke kao što je Saponia, prepoznavanje specifičnih potreba potrošača i uspješan odgovor na te potrebe u obliku konkurentnih i učinkovitih proizvoda nit je vodilja za sve dijelove kompanije, sve je u funkciji zadovoljnog potrošača i ostvarivanja njegovih očekivanja vezanih uz čistoću doma te osobnu higijenu i njegu kože. U svijesti potrošača želja nam je biti simbolom higijene i mirisne čistoće, a kako je odavno poznato da je čistoća pola zdravlja, na taj način čuvamo ono što je mnogima najvažnije, a to je zdravlje pojedinca i zdravlje cijele obitelji.

Nakon smirivanja problema s brojem oboljelih od covida tijekom prethodnih godina, fokus potrošača vraća se na uobičajene zahtjeve koje imaju od sredstava za čišćenje i kozmetičkih proizvoda. Poseban je naglasak na primjeni sirovina prirodnoga podrijetla, sirovinama iz organskog uzgoja te biorazgradivim sirovinama. Pametnim i uravnoteženim formulacijama moguće je svaku tvar u nekom proizvodu maksimalno iskoristiti kako bi doprinosila

funkciji proizvoda, a da ne djeluje negativno na ljudsko zdravlje. Tu dolazi do izražaja umijeće i kreativni rad kemičara formulatora. Nastoji se iskoristiti sinergijski potencijal svakog sastojka. Sredstva za čišćenje i pranje rublja nisu više samo "sredstva za čišćenje i pranje", oni su zapravo kozmetički proizvodi za našu odjeću i naš dom. U skladu s tim zahtjevima razvijeno je i stavljeno na tržište više desetaka novih proizvoda kojima su obuhvaćeni svi segmenti osobne higijene, održavanja čistoće domaćinstava, institucija i industrijskih pogona.

Kako bi uvijek mogli uspješno odgovoriti na izazove razvoja novih proizvoda, Saponijini stručnjaci redovito sudjeluju u radu nacionalnih i međunarodnih kongresa i simpozija. Određeni se broj stručnjaka educira i putem poslijediplomskih znanstvenih i specijalističkih studija.

Saponia je aktivna u radu Zajednice za zaštitu okoliša, te Zajednice za deterdžente i kozmetiku pri Hrvatskoj gospodarskoj komori.

Sigurnost, djelotvornost i kvaliteta proizvoda testiraju se u vlastitim ili ovlaštenim specijaliziranim laboratorijima u Hrvatskoj i svijetu. Dodatna dermatološka ispitivanja, koja nisu nametnuta zakonskim propisima, ali se provode kako bi se zaštita potencijalnih korisnika proizvoda podigla na višu razinu, provode se također u suradnji s ovlaštenim institucijama.

## ISTRAŽIVANJE I RAZVOJ U SLUŽBI OKOLIŠA

Usmjerenost na primjenu novih rješenja koja će biti povoljnija za okoliš i primjenjivati elemente kružnog gospodarstva vidljiva je i u sudjelovanju na dva međunarodna projekta u okviru programa Obzor, Embraced i Circalgae, tijekom 2023. godine.

Projekt Embraced, vrijedan 17,3 milijuna eura, vezan je uz recikliranje apsorbirajućih higijenskih proizvoda s ciljem maksimalnog smanjenja količine AHP proizvoda koji odlaze na odlagališta. Ispitivanja koja se provode trebala bi omogućiti iskorištavanje plastike, celuloze, apsorpcijskih gelova i dobivanje nekih industrijski važnih kemijskih spojeva, a među njima i limonena koji se koristi u proizvodnji sredstava za čišćenje, ali i kao mirisna tvar.

Tijekom 2023. godine nastavljen je rad na projektu Circalgae vezan uz kružnu ekonomiju i smanjivanje utjecaja na okoliš, te dobivanje novih, inovativnih materijala iz otpada proizvodnje algi za uporabu u kozmetičkoj, prehrambenoj i industriji biobazirane ambalaže.

Saponia sudjeluje u projektu istraživanjem primjene novih aktivnih tvari iz algi u kozmetici – kremama, losionima i pastama za zube.

Sve stroži propisi o zaštiti okoliša, povećana ekološka svijest potrošača, te težnja za poštivanjem načela kružnog gospodarstva usmjeravaju razvoj nove generacije deterdženata prema biorazgradljivim sirovinama, sirovinama iz obnovljivih izvora te ambalažnim materijalima koji se mogu reciklirati i novim tehnologijama sa smanjenim utjecajem na okoliš. Poseban je naglasak na razvoju novih formulacija deterdženata za pranje rublja sa sastojcima koji produžuju životni vijek tkanina. Na taj se način potiče tzv. „spora moda“ za razliku od „brze mode“ koja se smatra jednim od najvećih zagađivača okoliša.

Aktivnosti istraživanja i razvoja su i u 2023. godini bile usmjerene na kreiranje ekološki prihvatljivijih proizvoda koji imaju smanjen utjecaj na okoliš, od odabira sirovina, preko proizvodnje pa sve do njihova korištenja i konačnog odlaganja prazne ambalaže. Kolekcija proizvoda koji imaju Ecolabel certifikat dokaz je da je Saponia uspješna u svojoj namjeri aktivne brige za okoliš. Kontinuirano se radi na razvoju novih proizvoda koji bi također trebali biti prijavljeni za dobivanje Ecolabel certifikata. Time želimo osigurati potrošačima koji uistinu brinu o planetu na kojem živimo da mogu održavati čistoću svoga doma i odjeće, a istovremeno na najmanji mogući način štetiti okolišu.

U kontekstu stalne posvećenosti odabiru samo najboljih sirovina i ambalažnih materijala posebno je važan paralelni razvoj analitičkih metoda kako bismo na vrijeme uočili moguća odstupanja kvalitete svih repromaterijala koji



ulaze u proizvodni proces. Osiguranje kvalitete temelji se na kompleksno postavljenim ciljevima i procesima te je neizbježna sinergija i suradnja dionika u kompaniji. Kako bi taj proces bio što transparentniji i efikasniji ubrzano se radi i na digitalizaciji kao jednom od ključnih oruđa unapređenja cjelokupnog poslovanja.

## KANDIT

Razvojno istraživački je tim Kandita u 2023. godini prateći impulse tržišta razvijao nove okuse, proizvode i ambalažu, te sudjelovao u aktivnostima uspješne finalizacije i puštanja na tržište nekoliko novih projekata.

Početak godine obilježen je Prigodnim programom *Valentino For You* koji je obuhvatio redovne Kanditove proizvode: Choco bananu, Praline, čokoladu i bombonijeru u prigodnoj ambalaži. Program Uskrs u prigodnoj ambalaži (Petit beurre 75 g, Milky plus chocolate 230 g, Confettino 30 g, Choco zec 200 g, Choco banana 280 g, Petit beurre 3\*75 g, limitirana edicija proizvoda Praline jagoda 280 g, Vrećice Sweet mix 192 g). Program *Back to school* i prigodna ambalaža proizvoda Vrećice 250 g, Milky plus chocolate 230 g i Choco banana 280 g. Prigodni program za Božić - Kandi sweet winter chocolate 3 x 80 g, Orašar sweet winter bombonijera 175 g, Choco jelly sweet winter 280 g, Choco banana sweet winter 280 g, Choco wish sweet winter 200 g, Confettino sweet winter 30 g, Sweet winter vrećice 247 g i 490 g, te novi prigodni proizvodi - Kandi sweet winter rum chocolate 210 g, Kandi sweet winter speculaas chocolate 220 g i Kandi sweet winter nougat&crispy chocolate 90 g.

Ljetna limitirana edicija obuhvaća liniju novih proizvoda Kandi White magic coconut 80 g – bijela čokolada s dodacima kokosa, kispija i

badema i Kandi Nougat Magic 80 g – noisette čokolada s dodatkom lješnjaka i kispija.

Tržišni trendovi u industriji sve više traže proizvode nutritivno bogatog sastava, niže kalorijske vrijednosti i ukusne čokoladne formule. Kandit donosi novu energiju u svoj program zdravih čokolada te predstavlja jedan od važnijih projekata u 2023. godini: Čokolada za kuhanje NO guilt 100 g – tamna čokolada s 84 % kakaovih dijelova, uz dodatak vlakana i bez dodanog šećera.

Proširena je linija karamela u mliječne karamele - Bonko Amela Lješnjak karamele 100 g, te napravljen rebranding Jelly Kicks proizvoda u Bonko Jelly Kicks.

Tržišni zahtjevi se stalno mijenjaju i u skladu s tim i trgovački lanci imaju sve veće zahtjeve u smjeru kvalitete i održivosti. Lidl u skladu tržišnih kretanja i politike tvrtke ima zahtjev za uvođenje certifikata Fairtrade i RSPO što je uvedeno na proizvode koje radimo za Lidl. Istovremeno je napravljen i jedan novi proizvod s certifikatom Rainforest Cooking chocolate Ra/RSPO MB 500 g.

Napravljeni su novi proizvodi ROCK (Rock mliječna čokolada, Rock mliječna čokolada s Confettinom) u novim gramaturama, oblicima i ambalaži za kupca ROCK.

Napravljeni su novi proizvodi na zahtjev PL Hofer Slovenija (Sweet land sadni žele, Rum Riquet pločice 45 g i 180 g. Za Rum pločice je također zahtjev certificiranih sirovina RA i RSPO. Na zahtjev distributera Lela napravljeni su novi proizvodi Clever mini Schokobananen Ft MB 200 g i Hofer choceur mini choco bananen FT MB 200 g. Osim ovih proizvoda prema zahtjevima trgovačkih lanaca razvijen je i čitav niz drugih „tailor-made“ proizvoda.

Sve razvojne aktivnosti su u skladu s HACCP sustavom i IFS Food sustavom kvalitete prema

kojima se osigurava ujednačena kvaliteta proizvoda kroz praćenje i analizu sirovina, poluproizvoda i gotovih proizvoda. Krajem 2023 donesena je nova verzija IFS version 8 i napravljene su izmjene u razvojnim aktivnostima sukladno novim zahtjevima IFS-a. Stalnim ulaganjem u znanje razvojno-istraživačkog tima doprinosi se ne samo razvoju kvalitetnih i prepoznatljivih novih proizvoda, nego i poboljšanju kvalitete postojećih proizvoda i tehnoloških procesa, a time se osnažuje i konkurentnost Kandita na tržištu.





## SUSTAV UPRAVLJANJA KVALITETOM

U 2023. u Saponiji je uspješno proveden nadzorni pregled sustava upravljanja kvalitetom koji je certificiran prema normi ISO 9001:2015. Ona od Društva očekuje puno veću posvećenost Uprave i svih razina upravljanja sistematskom upravljanju kvalitetom na svim razinama poslovanja. Kandid se već niz godina uspješno certificira prema standardu IFS Food, a trenutno važeća certifikacija provedena je prema IFS Food standard Ver.7 i to s višom razinom usklađenosti prema ocjeni certifikatora. Osim tog certifikata, nositelj je i Rainforest Alliance, RSPO - Roundtable on Sustainable Palm Oil, Fairtrade, EcoVadis CSR (Corporate Social Responsibility) i Kosher certifikata.

Implementirani sustavi jamče da je Društvo pod nadzorom i da Uprava i poslovodstvo koriste sustav kao objektivni, dokumentiran i mjerljiv alat za planiranje, praćenje ispunjenja i analizu ciljeva čime se osigurava smanjenje rizika i kontinuirano poboljšavanje. Uprava svojim odlukama i vodstvom potiče sve dionike

na ostvarivanje ciljeva kvalitete i na aktivno prihvaćanje i provođenje aktivnosti koje osiguravaju kvalitetu proizvoda i poslovanja na svim razinama. Politika kvalitete dostupna je svim zainteresiranim stranama putem mrežnih stranica društva, kao i internim komunikacijskim kanalima. Primjerena je svrsi, nema novih zahtjeva zainteresiranih strana vezano uz kvalitetu, a nije niti mijenjan kontekst organizacije.

Nastavio se rad na poboljšanju kvalitete i učinkovitosti proizvoda u skladu s očekivanjima potrošača i novim trendovima na tržištu. Uspješnim go-live-om 1.1.2023. započela je nova era poslovanja, zajedno s prelaskom na EUR.

U skladu sa strategijom digitalne transformacije poslovanja Saponije, aktivnosti u okviru sustava usmjerene su na bolje povezivanje procesa, dobre prakse upravljanja cijelim lancem i procjenu rizika, što se ogleda i u dobrim poslovnim rezultatima tvrtke. Kontinuirano nadograđivanje i unapređivanje sustava potvrđeno je vanjskim auditima od strane certifikatora, principala, te internim redovitim pregledima.

Proteklu godinu obilježio je završetak velikog investicijskog ciklusa vezanog uz energetske učinkovitost i energetske obnovu koji će osim uštedama u resursima dovesti i do poboljšanja radnih uvjeta. Uz te aktivnosti, nastavljene su investicije u proizvodnju kako bi se unaprijedila kvaliteta proizvoda, ostvarile uštede u energentima, dodatno smanjio utjecaj na okoliš i poboljšala sigurnost na radu.

### Postavljeni ciljevi kvalitete ostvareni su kako slijedi:

Redovito uvoditi na tržište nove i redizajnirane proizvode koji će upotpuniti ponudu i podići nivo kvalitete postojećih proizvoda - Marketing definira godišnji plan razvoja proizvoda na temelju tržišnih kretanja, te određuje rokove izlaska koji se dostavlja razvojnim službama, nabavi i proizvodnji. Ovisno o situaciji na tržištu moguće su izmjene planova, ako do njih dođe u suradnji s ostalima vrše se korekcije planiranih aktivnosti. Uspješnost se mjeri omjerom planiranih i razvijenih proizvoda koji su plasirani na tržište, te njihova uspjeha kod potrošača (tržišni udio). Razvoj novih proizvoda usmjeren je na efikasnost, ali i vedre mirise za podizanje raspoloženja, raden je relaunch i redizajn niza postojećih, te razvoj i plasman na tržište novih proizvoda. Vraćanjem potrošnje u I&I segmentu u stare obrasce, na tržište su plasirani inovirani proizvodi veće djelotvornosti, ergonomskih pakiranja. Za ispunjenje plana u vidu razvoja traženih proizvoda odgovorni su razvojni inženjeri, dok za plasiranje na tržište i uspješnost na tržištu odgovorni su brand manageri. Planovi su korigirani ovisno o razvoju situacije na tržištu, no ostvareno je planirano u broju novih ili obnovljenih proizvoda.

Investicijama u proizvodnu opremu i infrastrukturu poboljšati učinkovitost, sigurnost, kvalitetu i mogućnosti proizvodnje, te smanjiti utrošak energenata - Odjel Strategije i investicija predlaže godišnji plan investicija koji se uvrštava u proračun Saponije i nadzire provođenje aktivnosti na temelju naloga odobrenih od strane Uprave. Temelj za vrednovanje rezultata je plan investicijskih aktivnosti za 2023. i

kvartalno mjerenje njegova provođenja na način da li su provedene aktivnosti u skladu s planiranim. Tijekom 2023. godine nastavljena su ulaganja u novu opremu i infrastrukturu kojima se nastoji poboljšati učinkovitost, sigurnost, kvaliteta i mogućnosti proizvodnje, te smanjiti utrošak energenata. Promjenom pojedinih elemenata strojeva dovela je do smanjenja škarta i povećanja kapaciteta linija, kao i veće energetske učinkovitosti. Uspješnom implementacijom sustava upravljanja energijom omogućava se daljnje smanjenje utroška energije i ostalih resursa, te veća učinkovitost proizvodnje.

Povećati prihode od prodaje na domaćem i izvoznim tržištima, te dodatno unaprijediti kvalitativno i kvantitativno pozicioniranje na prodajnim mjestima u svim kategorijama u kojima je Saponia prisutna na tržištu široke potrošnje, kao i jačati pozicije kod kupaca industrijske i institucijske potrošnje - Plan prodaje za iduću godinu radi se na temelju tržišnih kretanja i poslovnih rezultata u proteklom razdoblju, te na temelju planiranih lansiranja novih proizvoda. Odgovornost za provođenje prodajnih planova leži na direktoru prodaje, te voditeljima ključnih kupaca i regija. Proizvodnja i Logistika odgovorne su za dostatne količine proizvoda i pravodobnu otpremu prema kupcima, a služba Nabave za pravodobno pristizanje sirovina.



## POLITIKA KVALITETE

Cilj „Saponije“ je biti vodeći regionalni proizvođač deterdženata, sredstava za čišćenje i toaletnih proizvoda koji kvalitetom, dizajnom i cijenom zadovoljava potrebe potrošača i pri tome ostvaruje dobit.

Kontinuirano praćenje i sudjelovanje u novim znanstvenim dostignućima te konstantne promjene zakonskih propisa Europske Unije, zahtijevaju neprekidno aktivno sudjelovanje svih naših stručnjaka iz područja istraživanja i razvoja, kontrole kvalitete i očuvanja okoliša. Značajnost ovog dijela poslovanja rezultiralo je donošenjem opsežnijih politika i procedura usmjerenih na očuvanje i poboljšanje kvalitete proizvoda.

### CILJEVI KVALITETE

- Redovito uvoditi na tržište nove i redizajnirane proizvode koji će upotpuniti ponudu i podići nivo kvalitete postojećih proizvoda
- Investicijama u proizvodnu opremu i infra-

strukturu poboljšati učinkovitost, sigurnost, kvalitetu i mogućnosti proizvodnje, te smanjiti utrošak energenata

- Povećati prihode od prodaje na domaćem i izvoznim tržištima, te dodatno unaprijediti kvalitativno i kvantitativno pozicioniranje na prodajnim mjestima u svim kategorijama u kojima je Saponia prisutna na tržištu široke potrošnje, kao i jačati pozicije kod kupaca industrijske i institucijske potrošnje
- Osigurati kontinuirano informiranje i educiranje kupaca i potrošača o proizvodima

### NAČELA

- Kvaliteta je sredstvo za postizanje povjerenja kupaca i poslovnog uspjeha
- Odgovornost za kvalitetu u najširem smislu pripada Upravi
- Svaki zaposlenik osobno je odgovoran za rezultate i kvalitetu svoga rada
- Konačna ocjena naše kvalitete dolazi od kupaca; ta ocjena se uvažava i teži se stalnom poboljšanju kvalitete proizvoda i djelotvornosti sustava
- Da bi se ostvario zacrtani cilj, kvaliteti se prilazi sustavno; teži se najvišoj stručnoj osposobljenosti svih zaposlenih, uz stalan protok informacija i organizaciju koja omogućuje kontinuirana poboljšanja.

Osijek, 01. lipnja 2023.

član Uprave  
**Davor Bošnjaković**

## POLITIKA KVALITETE KANDIT

Politika kvalitete predstavlja osnovu poslovanja i unapređenja Kandita, proizvođača čokoladnih i bombonskih proizvoda. Visoka razina sustava kvalitete je garancija uspješnog poslovanja i razvoja temeljena na etičkom odnosu prema vlasniku, kupcu, potrošaču, dobavljačima, zaposlenima i njihovim udruženjima, zakonodavnim i nadzornim tijelima i lokalnoj zajednici.

Provođenjem certificiranih standarda; HACCP, IFS Food, KOSHER, RAINFOREST ALLIANCE, FAIRTRADE i RSPO uspostavljamo sljediv sustav kontrole temeljen na analizi rizika i mjere koje osiguravaju kvalitetan i zdravstveno ispravan proizvod koji je u skladu sa svjetskim trendovima održivog razvoja, očuvanja bioraznolikosti te poštivanja socijalnih i ekonomskih standarda u proizvodnji.

Poštivanje smjernica OECD-a nas obvezuje na odgovorno poslovno ponašanje prema svim interesnim skupinama dok članstvom u United Nations Global Compact organizaciji potvrđujemo usmjerenost na ostvarivanje ciljeva održivog razvoja i pridržavanje 10 načela koja pokrivaju područje ljudskih prava, prava radnika, zaštite okoliša i anti koruptivnih radnji.

Mjerimo ispunjenje potreba i očekivanja kupca i krajnjeg potrošača razvijajući kvalitetne dugoročne odnose. Povratne informacije analiziramo s ciljem povećanja povjerenja i zadovoljstva istih, te stalnog poboljšanja naših proizvoda i usluga prema kupcu. Na taj način nastojimo ostvariti jedno od vodećih mjesta u proizvodnji i prodaji konditorskih proizvoda u Hrvatskoj te kvalitetno nastupiti na postojećim

tržištima u inozemstvu i osvojiti što više novih.

Razvoj tvrtke i napredak na tržištu jedino možemo postići neprekidnim poboljšanjem proizvoda, usluga i poslovanja koje ostvarujemo:

- preispitivanjem sustava kvalitete
- ulaganjima u proizvodnu opremu i infrastrukturu
- stalnom edukacijom i usavršavanjem kadrova te izgradnjom kulture sigurnosti hrane
- timskim radom koji objedinjuje stručna znanja i stvara kolegijalno radno ozračje
- udruživanjem radnika, prema vlastitom izboru, u udruge ili sindikate u cilju ostvarivanja prava, poboljšanja cjelokupnog poslovanja i općeg zadovoljstva zaposlenih

Za sve proizvode, sirovine, ambalažu i re-promaterijal su propisani zahtjevi sukladni zakonskim propisima Republike Hrvatske, EU i svih zemalja u kojima poslujemo. Ispravan proizvod osiguravamo:

- provođenjem zahtjeva usvojenih standarda kvalitete i sigurnosti (HACCP, IFS Food)
- propisanim aktivnostima u svim fazama procesa
- uspostavom kontrolnih mjera na cijelom putu proizvoda, od sirovine do kupca
- uspostavom zahtjeva zaštite proizvoda u borbi protiv namjerne zlouporabe i krivotvorenja
- poslovanjem sa odobrenim dobavljačima
- održavanjem visoke razine higijene radne okoline, osoblja i opreme
- inzistiranjem na osobnoj odgovornosti pojedinca

Sigurnost svakog djelatnika i opreme, a iznad svega sigurnost cijele društvene zajednice, je stalna briga odgovornih ali i svih djelatnika.



Provođenjem mjera sigurnosti na cijelom putu proizvoda i samoj lokaciji tvornice Kandit osigurava zaštitu proizvoda od namjerne kontaminacije. Također, prepoznajemo moguće incidentne situacije te se preventivno djelujemo na njihovom sprečavanju.

U proizvodnji i realizaciji proizvoda koriste se ekološki prihvatljivi materijali i postupci. Trajna pažnja usmjerava se na racionalnu upotrebu energije i drugih prirodnih resursa. Razvijanjem ekološke svijesti, obrazovanjem i aktivnim uključivanjem zaposlenih te suradnjom s lokalnom zajednicom i svim zainteresiranim stranama Kandit doprinosi očuvanju okoliša.



Saponia planira poduzimanje radnji za obradu svojih obveza usklađenosti, te rizika i prilika na način da su radnje integrirane u poslovne procese i vrednuje se djelotvornost poduzetih radnji. Nakon razmatranja svojih tehnoloških, financijskih, operativnih i poslovnih mogućnosti Saponia se odlučila da neće imati metodološke procjene rizika već dosadašnji sustav ažurnog izvještavanja i rješavanja problema s obzirom da se on pokazao učinkovitim u predviđanju rizika i prilika i adekvatnom odgovaranju na njih. Za nadziranje djelotvornosti sustava upravljanja rizicima odgovorni su Uprava i članovi kolegija Uprave temeljem izvještaja od strane predstavnika Uprave za sustave upravljanja, kao i odjela Kontrolinga. Revizijski odbor mora najmanje jednom godišnje ocijeniti djelotvornost upravljanja rizicima, te po potrebi dati preporuke Nadzornom odboru i Upravi društva. Uprava je dužna izvijestiti Nadzorni odbor o statusu glavnih rizika u Društvu.

Zakonska regulativa na različitim tržištima

posebno u kemijskoj industriji zahtjeva izuzetnu prilagodbu i profesionalno usmjeravanje na specifična područja djelovanja. Nedostatak snalaženja u velikom broju propisa može donijeti značajne probleme, kao i česte i nepredviđene promjene zakonske regulative. Iz ovih se razloga Saponia uz vlastite snage oslanja i na usluge vanjskih stručnjaka kako bi uskladila svoje poslovanje unutar aktualnih zakonskih okvira.

Svrha upravljanja rizicima je povećati vjerojatnost da se otklone ili umanje nepovoljne situacije. Gotovo je nemoguće rizike otkloniti u potpunosti, stoga je od velikog značaja svesti ih na prihvatljivu razinu kroz pravovremeno poduzimanje kontrolnih aktivnosti radi minimizacije rizika i smanjenja nepovoljnih učinaka. U provođenju poslovnih aktivnosti Saponia je izložena mnogobrojnim rizicima kako na domaćem tako i na inozemnim tržištima. Poduzetnička aktivnost zahtjeva precizno i kontinuirano upravljanje rizicima kako se ne bi narušila stabilnosti poslovanja. Saponia je u protekloj godini donijela politiku upravljanja rizicima u kojoj je definiran način upravljanja rizicima, kao i nadzor djelotvornosti upravljanja rizicima.

#### **RIZIK POSLOVNOG OKRUŽENJA**

Kvalificiranje rizika poslovnog okruženja velikim dijelom ovisi o makroekonomskim činjenicama kao i o promjenama unutar industrije kojoj Društvo pripada.

Na poslovanje značajno utječu makroekonomski faktori poput osobne potrošnje, visine raspoloživog dohotka, razine investicija i zaposlenosti te kretanja trgovine na malo. Iz tih razloga



je neophodno kontinuirano i oprezno pratiti trendove industrije, gospodarstva i ekonomije uopće. Značajan utjecaj u ovom trenutku na proizvođače kemijskih proizvoda u svijetu ima poremećaj na tržištu nabave sirovina, kao i inflatorni pritisci.

Široki je spektar rizika na nacionalnim i regionalnim tržištima u kojima Društvo posluje, a obuhvaćaju političke, makroekonomske i socijalne aspekte potencijalnih rizika. Svako gospodarstvo je definirano različitim političkim, ekonomskim, kulturnim i geografskim uvjetima. Rizici s kojima se Društvo susreće na inozemnim tržištima uključuju rizike do kojih dolazi zbog razlika u obilježjima nacionalnih gospodarstava. Iako na ovu vrstu rizika pojedine kompanije i industrije ne mogu utjecati, kontinuirano se prate događaji u zemlji i regiji kako bi se pravovremeno reagiralo na potencijalne, a po Društvo negativne događaje.

Proizvodnja Saponije i Kandita odvija se isključivo na području Hrvatske, a prodaja je uz hrvatsko tržište okrenuta prodaji na regionalnim tržištima. Stoga su potencijalni rizici najosjetljiviji upravo na području regije posebno zbog političkog i društvenog aspekta. Manjeg intenziteta su rizici na globalnoj razini, ali se mogu detektirati kroz politički i opće društveni položaj zemalja s kojima se razvijaju ostali komercijalni odnosi.

Praćenje promjena u okruženju i prilagođavanje poslovanja nastalim okolnostima nezaobilazna su činjenica svakog poslovnog modela. Prvenstveno smo osjetljivi na potencijalne političke i društvene promjene na regionalnom tržištu jer upravo tu ostvarujemo glavni

svojih prihoda.

## **RIZIK INDUSTRIJE, KONKURENCIJE I TRGOVINE**

Pojačana tržišna konkurencija u prerađivačkoj industriji, a posebno industriji proizvodnje deterdženata zahtjeva raznovrsnost ponude, povećanje kvalitete proizvoda te otvaranje novih distribucijskih kanala.

Segment industrije deterdženata i konditorske industrije ovisi o kupovnoj moći potrošača, a obilježava ga konkurentnost stranih multinacionalnih kompanija i njihova agresivna prodajna i marketinška kampanja, ulaganje u istraživanje i razvoj, kontinuirane promjene te brza prilagodljivost zahtjevima tržišta. Saponia i Kandit nastoje održati korak s velikim proizvođačima, kontinuirano pratiti konkurenciju, pravovremeno reagirati na promjene u potrošačkim navikama i pronalaziti rješenja za održavanje konkurentnosti na tržištu.

U procesu osnaživanja konkurentnosti vlastitih brendova, konstanta poslovanja su kapitalna ulaganja usmjerena na podizanje kvalitete proizvoda i povećanje efikasnosti proizvodnih kapaciteta. Cilj Društva je biti cjenovno i kvalitativno konkurentno u situaciji ograničenih tržišnih udjela, negativnih trendova stope rasta kemijske industrije i cjenovne osjetljivosti. Sve navedeno zahtjeva značajna financijska ulaganja u tehničko-tehnološke kapacitete s ciljem povećanja efikasnosti.

## **RIZICI NA TRŽIŠTU NABAVE**

U ovim izazovnim vremenima vrlo je zahtjevno

pravovremeno nabaviti sav potreban repromaterijal, te je često ponuda nedostatna i izbor dobavljača vrlo sužen. Iz tog je razloga neophodno imati alternativne dobavljače za sav repromaterijal.

Raspoloživost i cijene repromaterijala koji koristimo ovise o trendovima na svjetskom tržištu, te cijenama nafte, palminog ulja, benzena, i ostalih baznih sirovina za deterdžente, kao i šećera, kakaovca i ostalih konditorskih sirovina za Kandit. Konstantnim praćenjem cijena i pravovremenim nabavkama nastojimo minimizirati povećanja cijena na svjetskom tržištu s kojima se susrećemo.

Procjena je da ove rizične okolnosti predstavljaju ozbiljnu prijetnju, te će upravljanje u idućim godinama imati snažan fokus na rizik profitabilnosti i posljedično rizik likvidnosti.

Budući da okolnosti nisu statične, fokus upravljanja će biti na kontinuiranom razmatranju svih relevantnih okolnosti i procjenama o vjerojatnosti nastupanja nekog rizika, njegovoj eventualnoj marginalizaciji ili možda i nastupanju novog rizika.

## EKOLOŠKI RIZIK

Ekološki rizici u kemijskoj industriji predstavljaju jedno od strateških područja i oni su identificirani, detaljno analizirani i ocjenjeni u okviru Sustava upravljanja okolišem Društva koji je u skladu s normom ISO 14001:2015. Provedena je identifikacija mogućih rizika i njihovih izvora s ciljem da se evidentiraju svi eventualni događaji koji bi u negativnom smislu mogli utjecati na okoliš. Analizom identificiranih ekoloških rizika omogućeno je njihovo bolje razumijevanje,

sagledavanje uzroka, posljedica i vjerojatnosti. Pri analizi rizika uzete su u obzir i postojeće mjere kontrole, te određena njihova efikasnost i učinkovitost. Kroz Sustav upravljanja okolišem također je i proveden postupak „ocjenjivanja“ rizika koji je nužan da bi se uspostavilo adekvatno upravljanje rizicima. Kao mogući izvori rizika identificirani su izmjene legislativne i moguće promjene naknada vezanih uz okoliš, kao i opasnost od tužbi. Indirektno pod ekološki rizik pripadaju i promjene u preferencijama potrošača, promjene tehnologije i dr. što može dovesti do smanjenja prihoda ili većih troškova.

Značajni mogući rizici se drže pod nadzorom uspostavljenim sustavom vanjske i unutarnje kontrole, a utvrđivanjem prilika i njihovim ostvarivanjem utjecaj na okoliš se nastoji minimizirati. Značajniji rizici se odnose na eventualnu mogućnost neželjenih onečišćenja voda, slučaj rasipanja sirovina tijekom transporta, te neželjenih emisija u zrak. Svi djelatnici su u skladu sa svojom pozicijom unutar sustava educirani za preventivno i kontrolno djelovanje radi maksimalnog smanjenja rizika, kao i za postupanje u slučaju nastanka rizičnih okolnosti.

## FINANCIJSKI RIZICI

U domeni financijskih rizika, kontinuirano kategoriziramo rizike prema kriteriju osigurnosti i upravljivosti. Sintetiziranje formalnih analiza i informacija institucionalizirano je unutar odjela Financije i kontroling. Zadatak je pružiti relevantne podloge za nadzor i praćenje poslovanja temeljem ključnih pokazatelja uspjeha. Informacije iz izvještaja odnose se na planske vrijednosti, povijesne vrijednosti, realizirane vrijednosti i odstupanja. Iz izvještaja





vidljivi su podatci o profitabilnosti segmenata poslovanja, kretanju novčanog toka, financijskim pokazateljima, realiziranim ključnim pokazateljima uspjeha i odstupanjima od plana. Svrha je dati doprinos za donošenje ključnih poslovnih i upravljačkih odluka, uz minimiziranje nepovoljnih ishoda rizika.

Značajan segment u upravljanju korporativnim rizicima odnosi se na financijske rizike. Financijski rizici obuhvaćaju nepredviđene tržišne rizike kroz cjenovna, valutna i kamatna kretanja, kreditni rizik i rizik likvidnosti.

Potencijalni financijski rizici mogu posljedično narušiti uravnoteženo upravljanje financijskim obvezama, likvidnošću, imovinom i dugom. Kontinuirano se anticipiraju obveze društva u projekcije mjesečnog (godišnjeg) novčanog toka. Saponia u svom poslovanju koristi isključivo izvorne financijske instrumente. U upravljanju rizicima Društvo ne koristi derivativne financijske instrumente.

### **CJENOVNI RIZIK**

Upravljanje tržištima nabave ključnih sirovina jedno je od najznačajnijih strateških područja u poslovanju Saponije i Kandita. Ovisnost o uvoznim sirovinama predstavlja značajan rizik Društva posebno u uvjetima ograničene ponude i ovisnosti o cjenovnoj volatilnosti.

Kako bi umanjila potencijalne rizike tržišta nabave, strateški zadaci nabavne funkcije usmjereni su na redovito praćenje kretanja cijena sirovina i reagiranje u pravom trenutku. U suprotnom, gubitak iz neplaniranog povećanja cijena repromaterijala, mora se nadoknaditi

na drugim strateškim područjima što može dovesti do poremećaja u poslovanju Društva. Jedna od strateških mjera u upravljanju cjenovnim rizikom je razvijanje partnerskih odnosa s dobavljačima, povećanje volumena nabave bez ugrožavanja optimalnog nivoa zaliha, proizvodnje i likvidnosti te pronalaženje alternativnih rješenja u odabiru repromaterijala i dobavljača.

Sačinjena je scenario analiza plana poslovanja za 2023. godinu; gdje su komponente – prodaja i proizvodnja uobičajenog portfolia i strukture proizvoda uz minimalnu korekciju cijena na više te inputi – sirovine i energenti – po očekivanim i najavljenim cijenama korigiranim na više u značajnoj razini. Ona ukazuje na spuštanje profitabilnosti. Temeljem toga – prodaja, marketing i razvoj – su uložili napore kako bi složili portfolio matricu prodaje, čija struktura će doprinijeti ostvarenju tolerirajuće profitabilnosti. Proizvodnja je potvrdila da postoje potencijali u fleksibilnosti kapaciteta za zadani plan proizvodnje. Nabava i razvoj su uveli proceduru kontinuiranog istraživanja i propitivanja zamjenskih sirovina i njihovih supstituta.

Uobičajena procedura je analiza profitabilnosti mjerena kroz Račun dobiti i gubitka na mjesečnoj razini, analiza doprinosa pokrića po brandovima i kupcima na mjesečnoj razini. Dodatni fokus se stavlja na perspektivni doprinos pokrića po brandovima temeljem očekivanih i najavljenih cijena inputa.

### **VALUTNI RIZIK**

Prelaskom Republike Hrvatske na euro s 1.1.2023. gubi se značajniji utjecaj valutnog

rizika. Djelovanje na međunarodnom tržištu podrazumijeva rizik izloženosti promjenama tečaja eura prema stranim valutama. Rizik se povećava kada dolazi do neuravnoteženosti između imovine i obveza u bilanci Društva u određenoj valuti. .

#### KAMATNI RIZIK

Kamatni rizik je rizik promjene tržišnih kamatnih stopa u odnosu na kamatne stope primjenjive na financijske instrumente. Rizik kamatnih stopa kod tijeka novca je rizik da će troškovi kamata na financijske instrumente biti promjenjivi tijekom razdoblja. Kamatni rizik Saponije proizlazi iz dugoročnih kredita te dijelom iz danih zajmova prvenstveno povezanim društvima. Struktura kreditne zaduženosti sadrži promjenjive i fiksne kamatne stope. Krediti odobreni s promjenjivim kamatnim stopama utječu na rizik novčanog toka dok zaduženost po fiksnim kamatnim stopama izlaže Društvo riziku fer vrijednosti kamatne stope.

Sastavni dio poslovnih aktivnosti uključuje redovito praćenje promjena kamatnih stopa i analiziranje alternativnih rješenja financiranja. U okolnostima značajnih poremećaja na financijskim tržištima Saponia će biti spremna poduzeti potrebne mjere kako bi ublažila eventualne negativne financijske efekte. Trenutno su na financijskim tržištima kamatne stope na prilično niskim razinama te Saponija nije značajnije izložena riziku promjene kamatnih stopa.

Permanentno pratimo situaciju na izvorima financiranja i pravodobno redefiniramo odnose s kreditorima.

#### KREDITNI RIZIK

Kreditni rizik odnosi se na rizik neispunjenja ugovornih obveza što bi utjecalo na financijski rezultat Društva. Imovina Društva koja u sebi nosi kreditni rizik odnosi se na dane kredite, potraživanja od kupaca i novčana sredstva. Potraživanja od kupaca se odnose na velik broj kupaca. Ključni kupci su veliki trgovački lanci i Društvo nije izloženo u značajnoj mjeri samo jednom kupcu, ali postoji određena koncentracija kreditne izloženosti.

Upravljanje kreditnim rizikom odvija se u dvije faze – procjena partnerskog odnosa i procjena dospjelog dugovanja. Na osnovi dostupnih informacija procjenjuje se kreditna sposobnost kupca, definiraju instrumenti osiguranja i određuje kreditni limit isporuka. U sljedećem koraku kontinuirano se prati izloženost prema poslovnim partnerima. Poseban je naglasak stavljen na dospjela dugovanja. Prodajnom politikom definirani su limiti dospjelog duga nakon kojeg se uključuje stopiranje isporuka.

Redovitim analizama poslovnih partnera u sinergiji prodajne i financijske službe upravlja se kreditnom izloženošću kako bi se na vrijeme identificirali rizici u poslovanju. Procjena se donosi na temelju kontinuiranog praćenja izloženosti pomoću financijskih i nefinancijskih pokazatelja. Mjere zaštite od kreditnog rizika podrazumijevaju osiguranje potraživanja putem bankovnih garancija i zadužnica. Od 2014. godine Saponia osigurava dio svojih potraživanja kod osiguravajućih kuća kako bi se potencijalni rizik sveo na najmanju moguću mjeru.

#### RIZIK LIKVIDNOSTI I NOVČANOG TOKA

Suprotno kreditnom riziku, rizik likvidnosti je potencijalna nemogućnost izvršavanja obveza prema vjerovnicima. Ovaj rizik podrazumijeva održavanje dostatne količine novca i obrtnog kapitala, osiguravanje raspoloživih financijskih sredstava ugovaranjem adekvatnih kreditnih linija i sposobnost podmirenja svih dospjelih obveza. Kontinuirano planiranje i praćenje novčanog toka omogućava funkcionalnost operativnog poslovanja. Fleksibilno upravljanje kretanjima novca osigurava se određivanjem financijskih okvira za upravljanje rizikom likvidnosti. Generiranjem pozitivnih poslovnih novčanih tokova i osiguravanjem financijske podrške kapitalnim projektima, Saponia aktivno kontrolira i usmjerava poslovne procese na smanjenje rizika likvidnosti.

### **INFORMACIJSKA SIGURNOST**

Pravodobne, točne i potpune informacije predstavljaju ključ donošenja kvalitetnih poslovnih odluka. Informacijska tehnologija omogućava korištenje i upravljanje informacijama, kao i kontinuitet poslovanja tvrtke s obzirom na ovisnost o informacijskim tehnologijama u svim poslovnim procesima, te narušavanje informacijske sigurnosti neminovno dovodi do poremećaja u poslovanju. Služba Informatike redovito provodi procjene sigurnosti informacijskog sustava, te radi na uočavanju i preveniranju kibernetičkih prijetnji. U zadnjih nekoliko godina raste broj pokušaja, no broj incidenata je kontinuirano nizak, te do sada nije doveo do ikakve štete. U svrhu zaštite primjenjuju se sve dostupne metode.

Kako bi se dodatno osnažila informacijska

sigurnost i smanjili rizici vezani uz informacijsku sigurnost, provodi se projekt digitalne transformacije, radi se na jačanju sigurnosti zaporki, te se Saponia odlučila na prelazak na SAP s interno razvijenog informacijskog sustava s obzirom na integriranost sustava, sigurnije dugoročno održavanje i mogućnosti nadogradnje sustava. Osim toga SAP nudi veću sigurnost informacija i bolje upravljanje resursima kroz kvalitetniji pristup informacijama.



DIONICE I  
OVISNA  
DRUŠTVA

LOREM	IPSUM	DOLOR	SIT	AA
+0.7844	-7.5479	+6.2035	-0.8955	+3



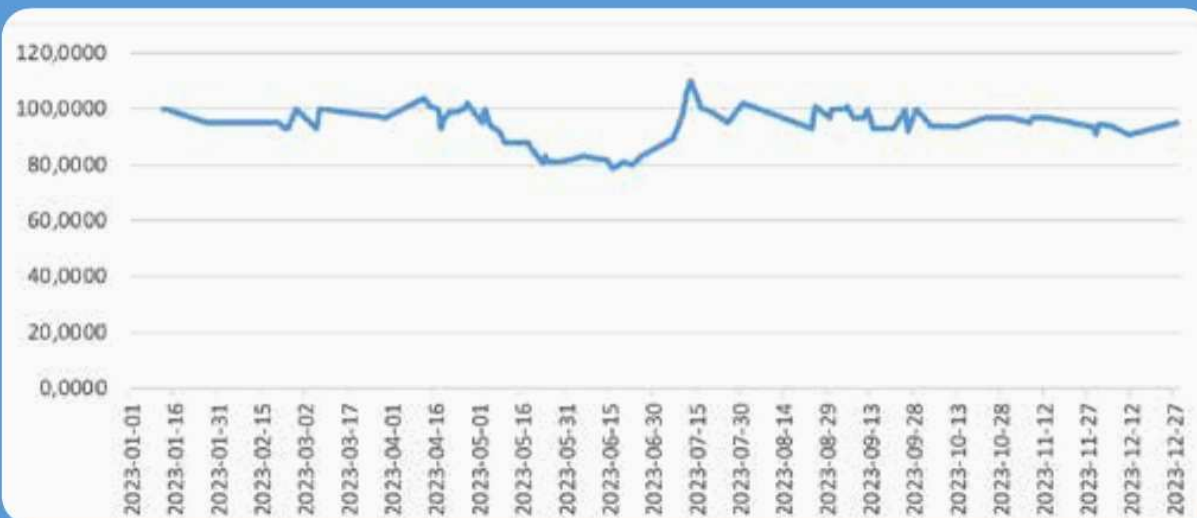
## DIONICE SAPONIJE

Dionički kapital društva čine na 658,564 dionice bez nominalne vrijednosti koje kotiraju na Zagrebačkoj burzi. Većinski vlasnik Društva je Mepas d.o.o. Široki Brijeg koji u svom vlasništvu ima 87,30 posto dionica, vlastite dionice iznose 0,48 posto (ukupno 3.140 dionice), dok ostali

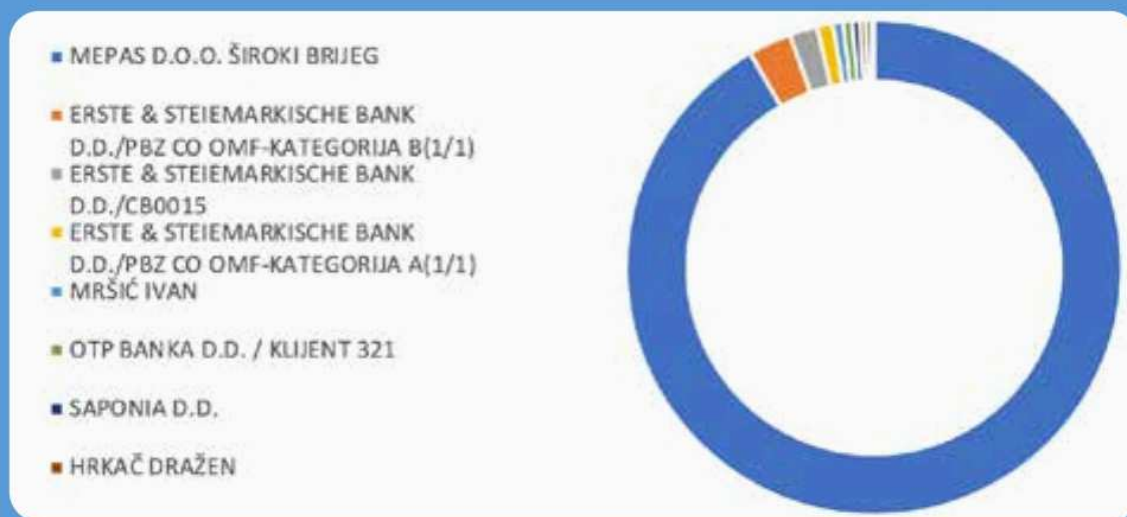
dioničari u svom vlasništvu imaju 12,22 posto dionica.

Na dan 31.12.2023. dionica Saponije na Zagrebačkoj burzi dosegla je vrijednost od 95,00 eura. Tržišna vrijednost kapitalizacije na dan 31.12.2023. iznosi 62.563.580 eura.

SAPN	31.12.2022.	31.12.2023.	Indeks
Zadnja cijena	111,49	95,00	85,2
Prosječna cijena	111,30	92,35	83,0
Najviša cijena	111,49	95,00	85,2
Najniža cijena	110,82	92,00	83,0
Tržišna kapitalizacija	74.423.300	62.563.580	85,2



Kretanje prosječne cijene dionice Saponija d.d. u 2023. godini




Vlasnička struktura Društva na dan 31.12.2023.

### OVISNA DRUŠTVA

Kapitalna ulaganja Društva u dugotrajnu financijsku imovinu odnose se na ovisna društva u kojima Društvo posjeduje vlasnički

udjel i kontrolu. Ovisna društva s kojima je Saponia direktno vlasnički povezana su Saponia commerce d.o.o Beograd, Kandid d.o.o.

	Postotak vlasništva		Vrijednost ulaganja		Aktivnost
	31.12.2023.	31.12.2022.	31.12.2023.	31.12.2022.	
Kandid d.o.o., Osijek	100%	100%	11.798	11.798	Proizvodnja bombona i čokolade
Saponia commerce d.o.o., Beograd	100%	100%	-	-	Trgovina na veliko
			<b>11.798</b>	<b>11.798</b>	





NEFINANCIJSKI  
IZVJEŠTAJ





Temeljem strateške procjene pitanja koja najviše zanimaju naše dionike odlučili smo što uključiti u ovaj nefinancijski izvještaj. Do te ocjene došli smo analizom pristiglih upita potrošača, te komunikacijom s našim dionicima na neformalnim i formalnim susretima, kao i temeljem godišnje procjene poslovnih rizika kojom identificiramo strateške, operativne, financijske i rizike vezane uz usklađenost sa zakonskim i drugim obvezama koje zatim uspoređujemo s pitanjima, pohvalama ili primjedbama upućenima od potrošača, dobavljača, lokalne zajednice, nevladinih organizacija i drugih interesnih skupina. Na temelju svih tih podataka vrši se procjena koja su to pitanja vezana uz ljudska prava, zaposlenike, društvo, okoliš i korporativno upravljanje u odnosu na održivost proizvoda i aktivnosti Saponije o kojima će se voditi posebna briga u sljedećem razdoblju. Na taj način identificirana su područja od posebnog značaja kao što su voda, otpad, potrošnja energije, sirovine, zaštita na radu, upravljanje ljudskim kapitalom i ulaganje u zajednicu.

Saponia i Kandit sudjeluju u UN Global Compactu i posvećeni su postizanju ciljeva održivog razvoja UN. Ponosni smo što se možemo pohvaliti rodnom ravnopravnošću na svim razinama upravljanja, te nultom stopom korupcije koje ćemo se i dalje truditi održati kao konstantom našeg poslovanja. Naš glavni cilj je postizanje klimatske neutralnosti do 2050. godine. Taj cilj ostvarit ćemo putem postizanja nula otpada iz proizvodnje, 100% reciklabilnom ambalažom, energetskom učinkovitošću i zelenom energijom, te kroz društvene ciljeve usmjerene na dobrobit radnika i zajednice te biti dobar partner našim dobavljačima, kupcima i potrošačima.

## ODRŽIVI RAZVOJ

U Saponiji smo prepoznali potrebu uključivanja svojih svakodnevnih poslovnih procesa u ispunjenje globalnih ciljeva održivog razvoja UN-a. Kako oni predstavljaju ključan element održivog razvoja, tako je njihovo ostvarenje prioritet svake odgovorne tvrtke. Iz tih razloga identificirali smo 5 glavnih ciljeva povezanih s našim poslovnim procesima. Donešena je strategija održivog razvoja koja se posebno usmjerava na te ciljeve.

- **CILJ 5: RODNA RAVNOPRAVNOST** Saponia je tvrtka s izraženom rodnom ravnopravnošću što smo potvrdili i potpisivanjem Women Empowerment Principles UN-a, te pozicijom ambasadora projekta Target Gender Equality. Mi smo uspjeli u cilju da rodna ravnopravnost bude življena u tvrtci, a svojim daljnjim djelovanjem želimo potaknuti i druge na takvo postupanje.

- **CILJ 7: PRISTUPAČNA I ČISTA ENERGIJA** Svoje poslovanje smo usmjerili na poboljšanje energetskih performansi, smanjenje potrošnje energenata, investiranje u projekte energetske učinkovitosti i postavljanje sustava za proizvodnju električne energije iz obnovljivih izvora.

- **CILJ 9: INDUSTRIJA, INOVACIJE I INFRASTRUKTURA** Stalnim inovacijama nastojimo postići učinkovitije tehnološke procese uz smanjeni ekološki otisak.

- **CILJ 12: ODGOVORNA POTROŠNJA I PROIZVODNJA** Racionalna uporaba resursa jedan je od prioriteta Saponije d.d., kao i uvođenje ekološki prihvatljivijih tehnologija,

sirovina, ambalaže i formulacija proizvoda. potpunog razumijevanja održivog razvoja i njegovih principa

- **CILJ 13: BORBA PROTIV KLIMATSKIH PROMJENA** Zaštita klime i života ugrađeni poslovni partnerima, potrošačima i lokalnom u sve razine poslovanja Saponije. Uspostavljen s ciljem promicanja ciljeva održivog ljeni sustav upravljanja okolišem i pripadajuć razvoja  
Politika osiguravaju nadzor i kontinuirano smanjenje utjecaja na okoliš

### LJUDSKA PRAVA

Saponia svoju budućnost planira kroz tranziciju Saponiji se pridržavamo pozitivnih propisa i na klimatski neutralno poslovanje do 2050. preporuka vezanih uz zaštitu ljudskih prava, ne skladu sa sljedećim ciljevima održivog razvoja koristimo dječji rad, osiguravamo dobre radne

- zero-waste (bez otpada) iz proizvodnje uvjete i ravnopravnost svih radnika i smatramo
- 100% reciklabilna ambalaža do 2030. kako je poštivanje ljudskih prava utkano u sve
- dobrobit radnika (unaprijeđenje uvjeta radne naše poslovanja, od odabira dobavljača, balans privatnog i poslovnog), te preko odnosa unutar tvrtke do odnosa s
- biti odgovorni partner naših dobavljačama i cijelom zajednicom. U dobavljač- i kupaca (razvijati proizvode s manjim lancu prema našim saznanjima nemamo nepovoljnim utjecajem na okoliš). niti jednog dobavljača koji je na bilo koji način sudjelovao u kršenju ljudskih prava. Kod

Kako bi postigli postavljene ciljeve imenovani odabira dobavljača preferiramo one s certifi- tim za zaštitu okoliša i održivi razvoj koji čine katima vezanima uz održivost kako bi dodatno stručnjaci iz svih organizacijskih dijelova koji sigurni da se pridržavaju propisa i preporuka mogu najviše doprinijeti ostvarivanju zacrtanih vezanih uz zaštitu ljudskih i dječjih prava. ciljeva. Primjena principa društvene odgovornosti vidljiva je u sistematskom pristupu nadzoru proizvodnje i poslovanja, pravednom pristupu radnicima i provlači se kroz sve segmente rada.

### STRATEGIJA ODRŽIVOG RAZVOJA

- dobrobit ljudi prioritet je našeg poslovanja. protekloj godini Saponia je dobila nekoliko neovisno radi li se o našim djelatnicima priznanja i certificirana je prema MAMFORCE, potrošačima, dobavljačima, lokalnoj zajednici Rainforest Alliance i RSPO certifikatima kojima široj populaciji se potvrđuje dobar smjer rada i kvalitetu svih
- kontinuirana ulaganja u učinkovitije aktivnosti koje provodimo vezano uz ljudska tehnološke procese uz smanjeni ekološki otisak prava i društvenu odgovornost.
- odgovorno upravljanje, praćenje i nadziranje aspekata okoliša i energetske performansi

### PRAVO NA RAZLIČITOST I JEDNAKE MOGUĆNOSTI

- težnjom stalnog smanjenja utjecaja na okoliš zdravlje ljudi
- kontinuirana edukacija zaposlenika u smislu Saponia je poznata kao tvrtka s izraženom



rodnom ravnopravnošću, a i sve ostale raznolikosti – dob, nacionalnost, vjerska pripadnost, jezik, etnička pripadnost, socioekonomski status – su ono što nam omogućava bolje i brže odgovoriti na potrebe naših dionika – potrošača, zaposlenika i svih drugih. Napredovanje ovisi isključivo o radnim rezultatima, znanjima i vještinama pojedinca i svi zaposlenici imaju iste mogućnosti za uspjeh. Potpisnici smo WEP-a (Women Empowerment Principles) i ambasadori Target Gender Equality programa UN Global Compacta. Kako bi to dodatno naglasili, donešene su politika ljudskih prava, politika ravnopravnosti spolova i politika raznolikosti.

### **ZAŠTITA DOSTOJANSTVA ZAPOSLENIKA**

Zaštita od diskriminacije radnika po bilo kojoj osnovi nešto je što se podrazumijeva i propisana je pravilnicima, kodeksom ponašanja, kao i imenovanjem tijela i osoba kojima je zadatak zaštita radničkih i ljudskih prava. Kroz sve naše pravilnike i postupke provučene su sve mjere propisane legislativnim okvirom Republike Hrvatske i Europske Unije, kao i načelima UN Global Compacta. Tijekom protekle godine nije bilo prijava, niti sporova vezanih uz zaštitu prava i dostojanstva radnika (mobbing ili uznemiravanje po bilo kojoj osnovi). Odbor za zaštitu dostojanstva radnika, zaštitu od nasilja i uznemiravanja na radnom mjestu, zabranu diskriminacije, te zabranu dječjeg i prisilnog rada tijekom prošle godine nije zaprimio niti jednu prijavu od strane radnika ili poslovnih partnera, a svojim savjetim pomagao je u radu pojedinih organizacijskih jedinica s ciljem poboljšavanja politika i postupaka kod suradnje s poslovnim partnerima i zajednicom u kojoj djelujemo.

### **KODEKS PONAŠANJA**

Saponia već dugi niz godina svojim pravilnicima, procedurama i normama zahtijeva od svojih radnika ponašanje u skladu s etičkim, moralnim i profesionalnim normama, te opće prihvaćenim civilizacijskim vrijednostima. Prošle godine zanovili smo svoj kodeks korporativnog upravljanja i izradili jedinstveni etički kodeks kojim smo objedinili sva dosadašnja pravila i norme ponašanja u jedinstveni dokument kojim dodatno naglašavamo i stvaramo jedinstveni okvir za svakodnevni rad i ponašanje u tvrtki i izvan nje. Provedeno istraživanje u svrhu stjecanja MAMFORCE certifikata pokazalo je kako je i percepcija radnika da je Saponia tvrtka s nula tolerancije za bilo kakve oblike uznemiravanja i neetičnog ponašanja. Temeljem rezultata provedenog istraživanja, uveden je priručnik za zaposlenike, jedinstveno mjesto na intranetu Saponije s objedinjenim informacijama o pravima i obvezama radnika.

### **UVJETI RADA**

Motivirani i zadovoljni zaposlenici poštuju norme izvrsnosti, međusobno surađuju, dijele znanje i iskustvo i uz solidarnost stvaraju zajedništvo koje je snaga Saponije i njezin preduvjet uspješnog razvoja i izvor konkurentске prednosti. Ulaganje u rast i razvoj zaposlenika je ulaganje u budućnost tvrtke jer bez zaposlenika maksimalno posvećenih kvaliteti rada, poslovanja i proizvoda, Saponia ne bi bila ovako uspješna tvrtka. Saponia kontinuirano poboljšava kvalitetu uvjeta rada i u potpunosti poštuje sve propise i preporuke vezane uz prava radnika i zaštitu njihovog dostojanstva i zdravlja. Svi zaposlenici zaštićeni

su od svih oblika diskriminacije, a sve odluke prvi korak u najavljenim daljnjim ulaganjima vezano uz prava radnika potvrđuje ili osporava plaće zaposlenika. Prosječna neto plaća radničko vijeće. Sustavno se radi na razvoju posljednjem kvartalu je zaposlenicima znanja i vještina zaposlenika obrazovnim programima i sustavom mentoriranja. Saponia prosječnu neto plaću za prva tri kvartala je protivnik iskorištavanja dječjeg rada i za 2023. godine. U Kanditu su izmjenom Pravilnika pošljavanja maloljetnika, tako da zapošljavanje radu od listopada 2023. godine poboljšana nje osoba mlađih od 18 godina nije moguće materijalna prava zaposlenika povećanjem ko- zbog same procedure zapošljavanja i kontrola eficienta. Prosječna neto plaća u posljednjem vezanih uz to. Istu tu razinu očekujemo i do kvartalu je zaposlenicima Kandita isplaćena za naših poslovnih partnera, a prema dostupnim posto više u odnosu na prosječnu neto plaću informacijama niti jedan od njih ne krši prava za prva tri kvartala 2023. godine. radnika ili na bilo koji način sudjeluje u kršenju ljudskih prava .

### SLOBODA UDRUŽIVANJA I KOLEKTIVNOG PREGOVARANJA

Radničko vijeće i Sindikat su punopravni partneri u radu sindikata i Upravi u odlučivanju i donošenju odluka važnih aktivnostima koje promovira sindikat vezano uz za položaj radnika kao što su gospodarska zaštita pojedinačnih i kolektivnih prava radnika socijalna i druga prava. U Saponiji trenutno garantirano je svim radnicima Saponije, a na djeluje samo jedan sindikat, Samostalni sindikat članstvo u sindikatu odlučilo se njih 45%. Sjednice energetike, kemije i nemetala Hrvatske (EKNH) Radničkog vijeća održavaju se po potrebi, a Sindikalno je u Saponiji organizirano 45% minimalno jednom kvartalno. Uprava obavještava zaposlenika. Na skupovima radnika, kao i putem Radničko vijeće o svim bitnim pitanjima za svojih predstavnika u Radničkom vijeću radni poslovanje tvrtke i uvažava prijedloge Radničkog svih organizacijskih jedinica mogu postavljati vijeća za poboljšanje poslovanja i aktivnosti, te pitanja i davati prijedloge vezano uz poslovanje tvrtke i otvorenu komunikaciju o svim tvrtke. Predsjednik sindikalne podružnice pitanjima. Tijekom prošle godine održan je jedan ujedno i član Radničkog vijeća, te sudjeluje skup radnika i deset sjednica Radničkog vijeća. radu Nadzornog odbora kao njegov član. Na Saponia se također uključila i u projekt „Road to taj način sudjeluje u nadziranju rada kompanije dimite neutrality“ suradnje između predstavi i brine o pravima radnika. Kolektivnim pregovorka poslodavaca i sindikata nekoliko europskih varanjem osiguravaju se dodatna prava radnika zemalja s ciljem pronalaženja rješenja koja će iznad zakonskog minimuma. U trećem kvartalu zadovoljiti i radnike i poslodavce vezano uz 2023. godine u primjeni je aneks Kolektivnog potrebne aktivnosti i ulaganja u kemijsku industriju ugovora kojim su poboljšanja materijalnim ciljem postizanja klimatske neutralnosti prava radnika kroz povećanje osnovice, i on čini

Materijalna prava radnika uz samu plaću uključuju jubilarnu nagradu, uskranicu, božićnicu, dar za djecu, regres, pomoć u raznim situacijama, plaćene slobodne dane, te dodatke na plaću vezano uz staž, smjenski rad, rad nedjeljom i blagdanom i dr.

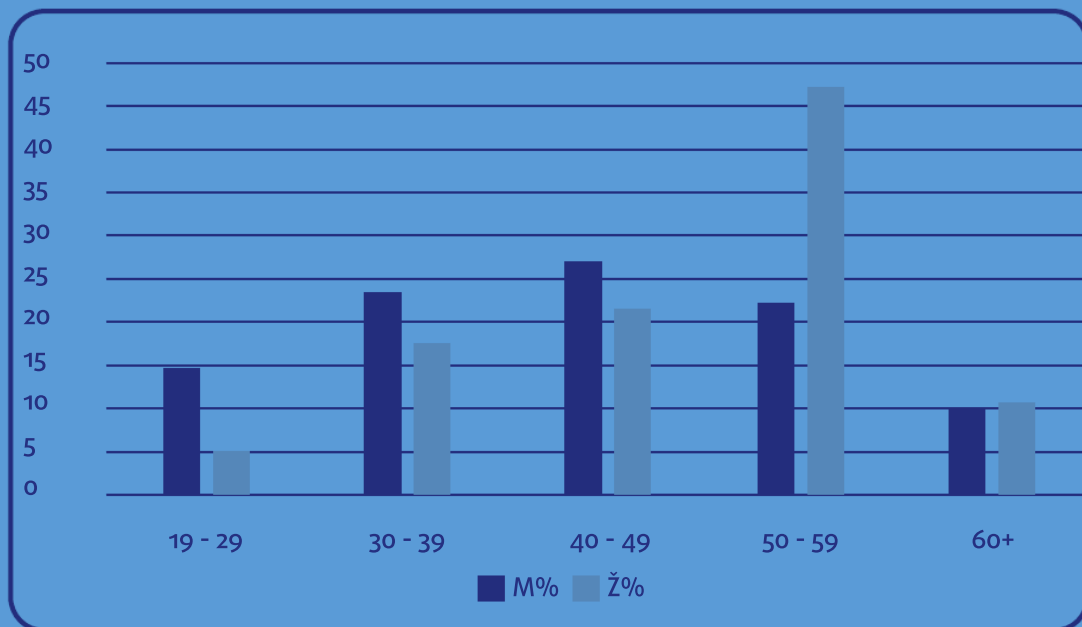


## LJUDSKI RESURSI

Vratila se predpandemijska mobilnost radnika i s time vezani izazovi osiguravanja dovoljnog broja kvalitetnih radnika koje smo uspješno prevladali imidžem tvrtke koja je stabilna i svojim radnicima osigurava dobre uvjete rada. Saponia je dio programu Target Gender Equality UN Global compacta kao primjer dobre prakse s obzirom da je među malobrojnim tvrtkama u kojima je izražena ravnopravnost žena i muškaraca. Prosječna plaća žena u Saponiji je veća za 3,67%, što je značajno bolji odnos od hrvatskog prosjeka koji je za 2023. godinu 16% viši u korist muškaraca. Udio žena u ukupnom broju zaposlenih u Saponiji je 47,8%, a u Kanditu 62,9%

Posebna se pažnja pridaje ravnoteži između poslovnih obveza i slobodnog radnog vremena, čime se posredno stvara dodatna vrijednost za kupce, investitore i zaposlenike. Svjesni važnosti odgovornosti prema zaposlenima i okruženju certificirali smo se u skladu s MAMFORCE standardom koji je inovativna metoda procjene i standard poslovanja koji objedinjuje odgovornost prema obitelji i zaposlenim ženama čime se promiče raznolikost, uključenje i pravičnost. Cilj je bolje usklađivanje privatnog i poslovnog života za sve zaposlene. Provedena je analiza pokazatelja vezanih uz strukturu zaposlenih, plaće i bolovanja, te istraživanje stavova i mišljenja zaposlenih koje je rezultiralo akcijskim planom za poboljšavanje područja od posebnog interesa identificiranih u istraživanju. Tijekom 2023. godine nastavljena je optimizacija i racionalizacija poslovnih procesa s naglaskom na digitalnu transformaciju i reorganizaciju poslovnih procesa. Krajem godine u Saponiji

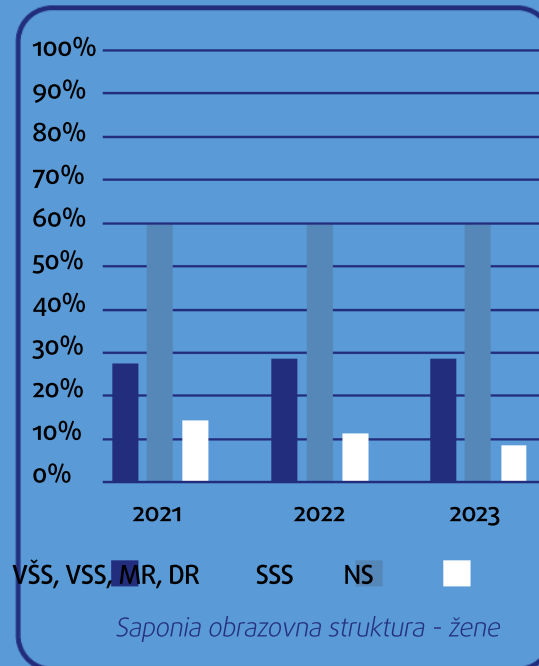
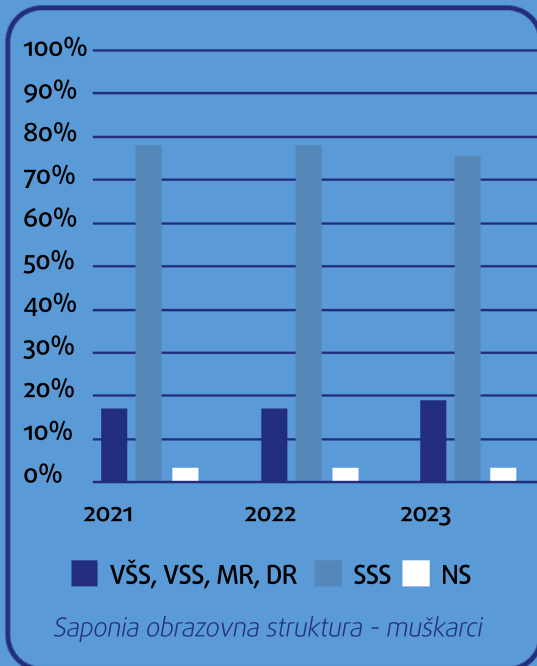
ima 759 zaposlenika, no prosječan broj tijekom poslovne godine iznosio je 734 zaposlenika temeljem sati rada. U Saponiji prevladavaju zaposleni pripadnici generacije X (41 – 60 godina) koji čine 57% zaposlenih, a najmanje su zaposlene najmlađe dobne skupine što pokazuje potrebu za pomlađivanjem radne snage.



Saponia - struktura radnika po dobi i spolu

**SAPONIA STRUKTURA RADNIKA PO DOBI I SPOLU**

Modernizacija proizvodnje i uvođenje novih tehnologija doveli su do povećanja broja radnika sa specijalističkim znanjima i smanjenja broja jednostavnih radnih mjesta. Sukladno obrazovanja. S obzirom na ukupnu zastupljenost žena u organizaciji od 47,8%, žene su značajnije zastupljene u dobnim skupinama 50-59 godina i u dobnj skupini 60+. Radi se većim dijelom o osobama na specijalističkim pozicijama u proizvodnji, kontroli kvalitete i administraciji. Na svojevrsni skok u broju žena tome mijenja se i struktura radnika – moguće je dulje ostajanje na radnim mjestima koja su nekad zahtijevala ranije umirovljenje zbog prirode posla i teških uvjeta rada, a istovremeno smanjuje se broj radnika s nižim stupnjem obrazovanja. S obzirom na ukupnu zastupljenost žena u organizaciji od 47,8%, žene su značajnije zastupljene u dobnim skupinama 50-59 godina i u dobnj skupini 60+. Radi se većim dijelom o osobama na specijalističkim pozicijama u proizvodnji, kontroli kvalitete i administraciji. Na svojevrsni skok u broju žena tome mijenja se i struktura radnika – moguće je dulje ostajanje na radnim mjestima koja su nekad zahtijevala ranije umirovljenje zbog prirode posla i teških uvjeta rada, a istovremeno smanjuje se broj radnika s nižim stupnjem obrazovanja.



Većina zaposlenih smatra da se komunicira iskreno i otvoreno, te da su izvori informacija kvalitetni, no smatramo da imamo mjesta za poboljšanje interne komunikacije i u tom smjeru su isplanirane aktivnosti, od kojih smo dio već i proveli. Aktivnosti iz akcijskog plana uključuju jačanje angažiranosti i komunikacije kroz uvođenje kutije za ideje, priručnika za zaposlenike, jačanje odgovornog upravljanja poboljšanjem komunikacije kroz sve razine upravljanja i dodatnu obuku rukovoditelja, jačanje otvorene komunikacije među odjelima, poklon pakete za prvi dan škole, podršku prilikom vraćanja s dužeg bolovanja ili porodiljnog, osvježavanje o raznolikosti i uključivosti, kao i detaljno definirati selekcijske postupke kako bi bili što transparentniji. Planirane su i druge aktivnosti sve s ciljem poboljšanja sustava upravljanja i interne komunikacije s ciljem cjelokupnog rasta zadovoljstva radnika okruženjem u kojem rade. Do

sad je ostvaren dio aktivnosti, poput priručnika za zaposlenike kako bi na jednom mjestu radnici mogli dobiti sve informacije vezano uz prava i obveze radnika, newsletter koji se šalje u e-poštanske sandučice zaposlenika, poklon paketi za prvašice, edukacije za rukovoditelje kako bi poboljšali svoje komunikacijske vještine, edukacije vezane uz raznolikost i uključivost, jačanje podrške prilikom povratka s porodiljnog (omogućavanje povratka na pola radnog vremena), a na ostalim stavkama se radi. Kvalitetna interna komunikacija između poslodavca i zaposlenika, usvajanje novih znanja i vještina, stvaranje poticajne radne atmosfere i kontinuirano ulaganje u radno okruženje i motivaciju zaposlenika doprinose ostvarivanju tog cilja. Područje u kojem vidimo mogućnosti za napredak su sustav praćenja radne uspješnosti, jačanje internih komunikacijskih kanala i praćenje određenih statističkih pokazatelja.

## ZAŠTITA ZDRAVLJA I SIGURNOSTI ZAPOSLENIKA

Saponia i Kandit u svojoj poslovnoj filozofiji prioritetno i predano zagovoraju zaštitu zdravlja i sigurnost na radu svojih radnika: procjenjivanjem rizika za zdravlje i sigurnost radnika, definiranjem mjera sigurnosti na radu kojima se uklanjaju izvori rizika, smanjuju rizici, uvode tehničke i organizacijske mjere te koristi osobna zaštitna oprema kako bi se osiguralo neprestano smanjenje rizika od ozljeđivanja i oštećenja zdravlja radnika, osiguranjem sigurnog radnog okruženja i odgovarajuće radne opreme, osiguranjem preventivnih zdravstvenih pregleda, osiguranjem obavljanja poslova u skladu s uputama i pod nadzorom neposrednih rukovoditelja, osposobljavanja radnika, pravovremenim obavješćivanjem radnika o svim rizicima i promjenama koje bi mogle utjecati na zdravlje i sigurnost radnika, podizanjem svijesti svih radnika o važnosti zaštite zdravlja i sigurnosti na radu, osiguranjem brige o zdravlju svojih radnika od strane neposrednih rukovoditelja, stručnjaka zaštite na radu, liječnika i specijalista medicine rada, kontinuiranim praćenjem propisa i smjernica na svim područjima koja su povezana sa zaštitom zdravlja i sigurnosti na radu te njihovu primjenu u praksi, savjetovanjem s radnicima i njihovim predstavnicima o zaštiti, prevenciji i smanjivanju rizika na radu, poboljšanju uvjeta rada, planiranju i uvođenju novih tehnologija te utjecaju radnih uvjeta i radnog okoliša na zdravlje i sigurnost radnika. Kao mjera osiguranja sigurnosti tvrtke, ne samo po pitanju zdravlja, nego i zaštite imovine i zaposlenika, u tvrtki je osigurana tjelesna i tehnička zaštita, elektronska evidencija radnog vremena, registracija svih osoba te vozila koja

ulaze u tvrtku. Služba je provodila sve svoje redovne aktivnosti: sustavno su pratili stanje zaštite na radu i djelovali na unapređivanju kroz stručnu podršku, savjetodavni i preventivni rad. Provodila su se osposobljavanja radnika za rad na siguran način, te su se upućivali radnici na stručna osposobljavanja radi potreba posla i osiguravanja sigurnosti rada.

U Saponiji je tijekom godine osposobljeno za rad na siguran način 424 radnik. Stručnih osposobljavanja je provedeno za 124 radnika. Odrađeno je osposobljavanje 41 ovlaštenika u području zaštite na radu, 61 radnika za rad sa zapaljivim tekućinama, 15 radnika za Seveso prema Operativnom planu za sprječavanje velikih nesreća, 192 radnika za evakuaciju i spašavanje, 186 radnika za zaštitu od požara. Stručnjaci zaštite na radu su ukoliko su uočeni neispravni radni postupci i druge okolnosti koje nisu u skladu s propisom, upozoravali ovlaštenike zaštite na radu elektroničkom poštom (ukupno 68 obavijesti), te su im slane obavijesti o svim promjenama u zakonskoj regulativi i procjenama rizika. Provedeni su inspekcijski nadzori iz područja zaštite na radu na lokaciji Vukovarska cesta 241, Osijek - Skladište gotove robe i na lok. M. Gupca 2, Osijek svi pogoni, te iz zaštite od požara na lokaciji M. Gupca. Nisu utvrđene nesukladnosti u radu. U 2023. godini ukupno je bilo 8 ozljeđanja na radu, od toga 6 priznatih od strane HZZO. U upravljanju ljudskim resursima osnovni je zadatak omogućiti dobre radne uvjete kao i siguran radni prostor. Obavlja se periodički pregled i ispitivanje strojeva i uređaja (212 pojedinačnih pregleda i 16 linija), provjeravala se ispravnost liftova, njih 8, električnih instalacija, vatrodavnih sustava, sustava detekcije plina, itd. Or-





ganizirane su vježbe evakuacije i spašavanja na svim lokacijama poslodavca. Na periodičke preventivne zdravstvene preglede u skladu s pravilnikom o poslovima s posebnim uvjetima rada upućeno je 438 radnika. Izrađuju se i uputstva za siguran rad na novim strojevima i ažuriraju stara sukladno promjenama. Uvođenje u rad novih, tehnološki naprednijih linija, te ostale promjene pri obavljanju poslova, služba je popratila ažuriranjem Procjena rizika – njih 7 i sudjelovanjem u izradi 10 uputstava za rad.

U Kanditu je tijekom godine za rad na siguran način osposobljeno 163 radnika, 133 radnika za evakuaciju i spašavanje, 5 radnika za ovlaštenike, 128 radnika je prošlo obuku iz zaštite od požara, 78 stručnih osposobljavanja radnika, rad sa zapaljivim tekućinama 16 radnika, te je osposobljen 1 radnik za poslove utvrđivanja alkoholiziranosti radnika. Stručnjaci ZNR su obradili 7 prijava ozljede na radu, od toga su dvije ozljede priznate kao ozljede na radu od strane HZZO. Dobri radni uvjeti i siguran radni prostor osigurani su redovitim pregledom strojeva i instalacija (49 pojedinačnih pregleda u protekloj godini, te pregled 9 linija, električnih, plinskih i gromobranskih instalacija, pregled hidrantske mreže, vatrodajave i drugih sustava zaštite). Radnici se šalju na prethodne, periodičke, kontrolne i izvanredne zdravstvene preglede (upućeno 382 radnika na zdravstveni pregled). Osoba zadužena za preventivne poslove u području zaštite od požara obilazi pogone i sve prostore tvrtke i o uočenim nedostacima upoznaje odgovorne osobe i poslodavca o potrebi uklanjanja uočenih

U Saponia Grupi svi radnici zadužuju osobnu zaštitnu opremu ovisno o poslovima koje

obavljaju, a sva radna mjesta pokrivena su procjenama opasnosti i adekvatno osigurana. Zaštita od požara je također na visokoj razini, vrše se preventivni pregledi, osposobljavanja radnika i servisiraju vatrogasni aparati. Ista razina poštivanja pravila i obveza u području zaštite na radu i zaštite od požara se očekuje od drugih osoba i osoba na radu tkz.vanjskih radnika, koji obavljaju poslove unutar poslovnih prostora Saponije, a što se nadzire od strane naših radnika koji su zaduženi za nadzor vanjskih radnika. Svi vanjski radnici pri ulasku u tvornički krug i prije obavljanja poslova, upoznaju se s obvezama i pravilima kojih se moraju pridržavati tijekom rada i boravka u

Stručno i znanstveno obrazovanje nastavljeno je u 2023. godini vrlo intenzivno budući da su Saponiji nakon tri pandemijske godine zaželjeli komunikacije "face to face". Sustavnom edukacijom pokrivena su sva područja poslovanja tvrtke s posebnim naglaskom na upoznavanje s regulativom koja se odnosi na održivo poslovanje. Održani su brojni paneli, webinar, seminari i konferencije na kojima su djelatnici Saponia grupe sudjelovali vrlo često i aktivno kao predavači i panelisti. Tijekom 2023. godine pratila su se sva područja bitna za poslovanje tvrtke, od računovodstva preko nabave do zaštite okoliša, razvoja deterdženata

Neka od tih događanja su: Agrobusiness Day, Green Business Talk, Europska Green konferencija, Strategija održivosti Europske unije u području kemikalija - prelazak na netoksični okoliš, Sepawa congress 2023, Her Future

Summit, Hrvatski skup kemičara i kemijskih inženjera. Brojne edukacije održane su također prilikom radnih posjeta dobavljačima tijekom kojih se naši stručnjaci upoznaju s novim sirovinama, ambalažnim materijalima i tehnologijama. S ciljem transfera znanja potpisani su sporazumi o suradnji s Odjelom za kemiju i Odjelom za biologiju Sveučilišta Josipa Jurja Strossmayera u Osijeku te Geotehničkim fakultetom Sveučilišta u Zagrebu.

Sudjelovali smo na "HACCP Radionica- Program pomoći subjektima u poslovanju s hranom", na "Konferenciji o kvaliteti i sigurnosti hrane", te na seminaru "Ključne promjene IFS FOOD verz. 8". Bili smo sudionici edukacije "Interni auditor sustava HACCP/ISDO22000:2018; sustavi upravljanja sigurnošću hrane", edukaciji "Informiranje potrošača o hrani". Uključili smo se u konferenciju "Podržimo održivo". Sudionici smo HUP-ove edukacije "Novi Zakon o radu", te prezentacije rezultata MAMFORCE istraživanja Dora Decorti, Spona code – istraživanje kulture i praksi kompanije vezano uz ravnopravnost, dostojanstvo, roditeljstvo i dr. Osim kao sudionici, stručnjaci Saponije sudjelovali su i kao predavači na nizu stručnih skupova i panela, ponajviše na onima vezanima uz održivi razvoj i zaštitu okoliša.

## DRUŠTVO

Svi koji imaju ili mogu imati značajan interes u našem poslovanju su naši dionici, a to su:

- korisnici proizvoda i kupci,
- zaposlenici,
- sindikati,
- dobavljači,
- dioničari,
- lokalna i središnja vlast,

- zajednica (sveučilišta, udruženja, organizacije) i
- mediji.

Kako bi razumjeli njihove različite interese i potrebe kontinuirano komuniciramo s dionicima na različite načine, raznim kanalima, ovisno o preferencijama svake grupe dionika. Najčešće je to putem društvenih mreža, povremenih sastanaka ili auditima. Boljom komunikacijom zajednički doprinosimo razvoju, napretku i održivosti tvrtke, te bolje prilagođavamo proizvode željama i potrebama naših dionika. Svoje usluge i proizvode maksimalno prilagođavamo korisnicima proizvoda i kupci su uz zaposlenike naša najvažnija grupa dionika i s njima imamo najintenzivniju komunikaciju, jer se bez njihova povjerenja ne mogu postići željeni rezultati. Kao tvrtka koja proizvodi robu široke potrošnje

damo potrošačima, a s kupcima (maloprodajom) gradimo partnerske odnose u svim fazama suradnje kako bi proizvođači našli najbolji put do potrošača, naših korisnika. Redovita interakcija s potrošačima i uvažavanje svih njihovih primjedbi i sugestija omogućava obostranu uspješnu suradnju. Koristimo medije, društvene mreže, telefon, e-poštu i osobni kontakt kao komunikacijske kanale. Važan segment poslovanja su industrijska i institucijska sredstva za pranje i čišćenje, a briga za sigurnost i kvalitetu naše usluge i proizvoda naša je prioritetna. Saponijske proizvode u našim primjenama.

Iza uspješnih proizvoda i marketinških kampanja stoje zaposlenici Saponije. Oni



osiguravaju dostupnost proizvoda na policama čime ostvaruju preduvjete za dugoročan rast i razvoj tvrtke, što ih čini najvažnijim dionicima uz potrošače i najvećom vrijednosti tvrtke. Razmjena ideja, znanja i iskustava, kao i međusobna dvosmjerna komunikacija ostvaruje se korištenjem raznih kanala:

• kroz društvene mreže i društvene medije  
 • putem e-pošte  
 • na sastancima i sastancima  
 • na sastancima i sastancima

intranetom, sastancima, skupovima radnika, društvenim mrežama i druženjima. Kako bi zaposlenici ostvarili zacrtane ciljeve, posebna pažnja pridaje se i cjeloživotnom učenju.

Dioničari imaju maksimalan uvid u aktivnosti tvrtke i potrošači mogu pomoći u određivanju razvoja tvrtke kroz redovite usluge posredništva i savjetovanja dioničara i investicijske javnosti putem internetskih stranica tvrtke kao i kroz lokalna društva i udruge, a to ne možemo bez objavama u medijima i portalu ZSE.

Ugovaranje poslovnih odnosa i upravljanje njihovom kvalitetom ima značajnu ulogu u ostvarenju ciljeva tvrtke. Dobra suradnja s do-

dobavljačima dovela je i do zajedničkog razvoja kartonske kutije za deterđent bez plastičnih dijelova koja je 100% reciklabilna tvrtke DS Smith namijenjene ne samo potrebama Saponije, nego i drugim proizvođačima deterđenta, iz nje dolaze i radnici i potrošači Saponijskih proizvoda. Suradnja i partnerstvo s organizacijama i pojedincima u zajednici s ciljem podizanja kvalitete poslovanja i življenja kroz redovite razmjene znanja i iskustva, rad na projektima, podržavanje ideja i inicijativa koje

moju pomoći u ostvarivanju ciljeva zajednice utkani su u srž tvrtke. Naši predstavnici često su pozvani izlagači na konferencijama, forumima i okruglim stolovima u organizaciji HGK, HUP-a i strukovnih udruga. Kroz predavanja studentima iz područja od zajedničkog interesa kao što su

ljudski resursi, zaštita okoliša i druga područja razvijamo redovitu suradnju sa sveučilišnom zajednicom. Lokalnim inicijativama i udrugama daje se podrška kroz donacije i sponzorstva, a i osobnim uključivanjem radnika u njihove inicijative. Saponija aktivno suraduje s lokalnim inicijativama i udrugama, a to ne možemo bez objavama u medijima i portalu ZSE.

• kroz društvene mreže i društvene medije  
 • putem e-pošte  
 • na sastancima i sastancima  
 • na sastancima i sastancima

ljudski resursi, zaštita okoliša i druga područja razvijamo redovitu suradnju sa sveučilišnom zajednicom. Lokalnim inicijativama i udrugama daje se podrška kroz donacije i sponzorstva, a i osobnim uključivanjem radnika u njihove inicijative. Saponija aktivno suraduje s lokalnim inicijativama i udrugama, a to ne možemo bez objavama u medijima i portalu ZSE.

• kroz društvene mreže i društvene medije  
 • putem e-pošte  
 • na sastancima i sastancima  
 • na sastancima i sastancima

ljudski resursi, zaštita okoliša i druga područja razvijamo redovitu suradnju sa sveučilišnom zajednicom. Lokalnim inicijativama i udrugama daje se podrška kroz donacije i sponzorstva, a i osobnim uključivanjem radnika u njihove inicijative. Saponija aktivno suraduje s lokalnim inicijativama i udrugama, a to ne možemo bez objavama u medijima i portalu ZSE.

Nastavljena je suradnja Saponije s obrazovnim institucijama kroz omogućavanje prakse učenicima, studentima, ali i s profesorima kako bi kvalitetnije mogli educirati nove generacije.

Budući tehničari raznih smjerova, diplomirani uspješna suradnja, kroz objave, razgovore i ekonomisti, tehnolozi, strojarci odražavaju postovanja. U protekloj godini nastavljena je i dobrovoljne i obvezne prakse u Saponiji pojačana redovita i strukturirana komunikacija Saponia je kroz sporazum o znanstvenom medijima u cilju točne i pravovremene informacijske suradnje, nastavila uspješnu suradnju s partnerima svih dionika o relevantnim temama s Ekonomskim fakultetom uspostavljanjem promjena unutar Saponije, te u svrhu i razvijanjem suradnje u nizu znanstvenih i boljšanja imidža kompanije.

razvojnih i stručnih područja. Podijeljena su priznanja i nagrade najuspješnijim studentima za rad na studiji slučaju Saponia. S Poljoprivrednom i veterinarskom školom Osijek uspostavljena je suradnja na jednoj višoj razini, naime škola će za potrebe higijene i održavanja koristiti kroz donaciju Saponije kvalitetne proizvode. U ECOLABEL Saponia kandidati su sudjelovali na sveučilišnom tjednu karijera, "karijernom korzu" su prvi dan, 2023. godine dočekale u rodilistu, kako bi se studentima približile mogućnosti prilazivanja i sposobne, dječologije i opsterticije. Sudjelovali smo donacijama i obilježavanju "10 godina Hitnog prijema", također i "Međunarodni dan sestrinstva". Pružena je podrška "Rijeci

ljubavi", nagrađeni su najbolji pojedinci u sklopu manifestacije "Školski sportski dani", također je paketima Saponije i Kandida obilježen i "Svjetski dan glasa", te je tradicionalno održan i "19. februar" pružena je podrška zajednici "JA kao i TI" koja brine o osobama s mentalnim poteškoćama. "SOS Dječjem selu Ladimirevci osigurana je godišnja zalihha Saponijinih proizvoda za čišćenje.

Mediji su dionici s kojima se održava redovita



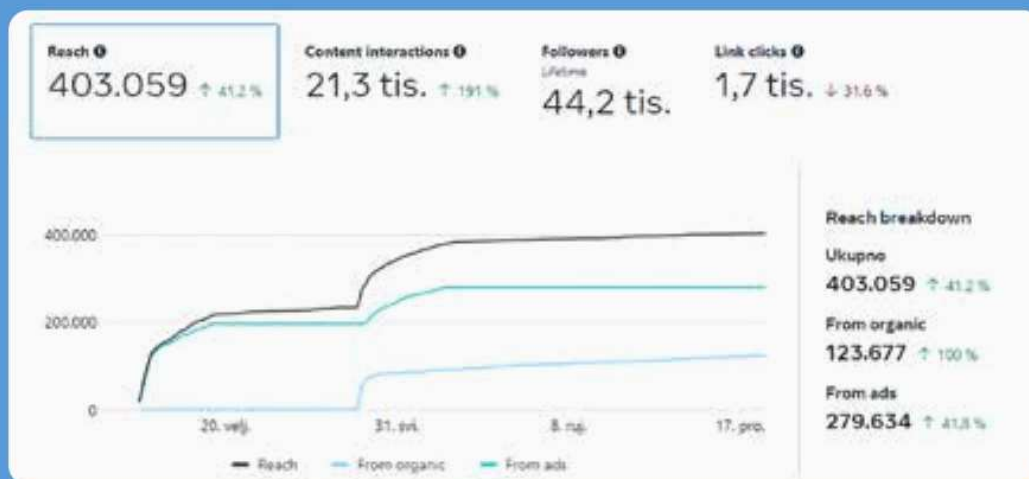
WEB stranica Saponije bilježi blagi pad posjetitelja u odnosu na prethodnu godinu, za oko 0,53%, novi korisnici su također u neznatnom padu od 0,43%, Broj sesija je manji za 0,38%, ali je trajanje sesije povećano za 0,24% i iznosi prosječno 1 minutu i 14 sekundi. Broj sesija po korisniku bilježi blago povećanje od 0,15%. Broj

pregleda stranica je za 0,24% manji, a blagi je porast stranica po sesiji za 0,13%, s prosječno 2,49 stranica po sesiji.

Na oba kružna grafikona broj povratnih i novih posjetitelja je sličan. Približno je 87,9 povratnih i 12,1% novih.



FACEBOOK ima doseg 403.059, što je povećanje od 41% u odnosu na 2022. godinu. Interakcije sa sadržajem iznosi 21 tisuća, i povećano je 191%. Broj pratitelja je 44,2 tisuće. Klikovi na linkove broje 1,7 tisuća, s povećanjem od 31,6%.



Saponia - korisnička aktivnost facebook

INSTAGRAM ima doseg 151 tisuću, i bilježi porast za 87,4%. Interakcije sa sadržajem su 1,1 tisuća što je povećanje od 100%. Broj pratitelja je 9,1 tisuća. Primjetno je da je doseg iz organskog izvora znatno manji u odnosu na onaj iz oglasa.



Saponia - korisnička aktivnost Instagram

Veći dio publike Facebooka i Instagrama čine žene, oko 90%, te je većina pratitelja u dobnoj skupini 25-34 godine.



## DOBAVLJAČI

### SAPONIA

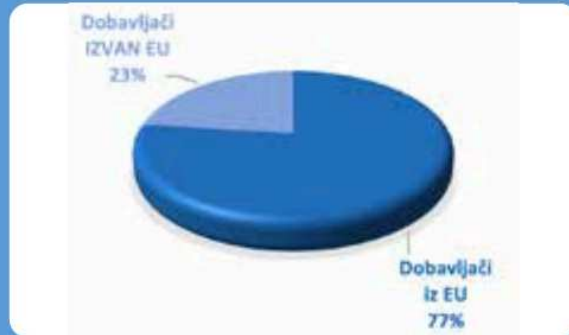
Zbog specifičnosti proizvoda te visokih standarda koje njegujemo već 130 godina, Saponia koristi specifične i visoko kvalitetne sirovine. Sirovine moraju proći složen proces testiranja u Institutu kako bi bile odobrene u našim proizvodima.

Od iznimne nam je važnosti nabavljati re-promaterijal od dobavljača koji zadovoljavaju visoke standarde vezane na zaštitu okoliša i održivi razvoj, što moraju dokazati službenom dokumentacijom koju od njih tražimo (Ecolabel, Kosher certifikati – non animal origin, REACH registraciju).

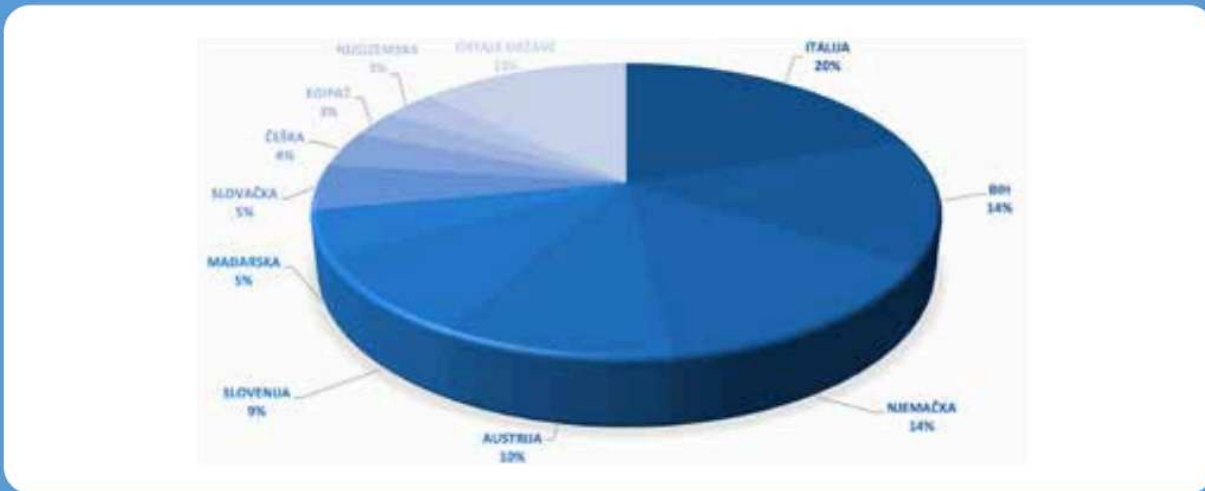
Na hrvatskom tržištu kupujemo samo dio sirovina za proizvodnju, te se za ostatak okrećemo nabavci izvan Hrvatske (uglavnom se radi o EU, sirovinama koje imaju europsko porijeklo). Većinu ambalaže, usluga i ostalih materijala možemo kupovati od domaćih dobavljača te nastojimo kad god je moguće podržavati domaće dobavljače. Ako bismo gledali ukupno postotno, dobavljači Saponije koji su iz Hrvatske čine 53% nabave.



Saponia - dobavljači



Saponia - strani dobavljači



Saponia - dobavljači po državama





## KANDIT

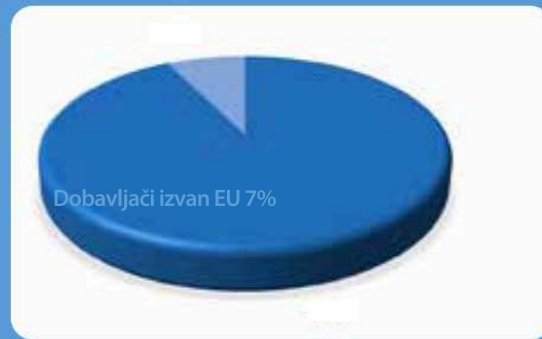
Kandit posluje isključivo s dobavljačima koji mogu garantirati visoku kvalitetu sirovina koje prolaze vrlo stroge kontrole i složene procese analiza i testiranja u našoj službi Kontrole kvalitete, a da bi bile odobrene u našim proizvodima. Kvaliteta proizvoda predstavlja osnovu poslovanja i unapređenja Kandita.

HACCP, IFS Food, KOSHER, RAINFOREST ALLIANCE, FAIRTRADE i RSPO uspostavljamo sljediv sustav kontrole temeljen na analizi rizika i mjere koje osiguravaju kvalitetan i zdravstveno ispravan proizvod koji je u skladu sa svjetskim Provođenjem certificiranih standarda kvalitete:

trendovima održivog razvoja, očuvanja bioraznolikosti te poštivanja socijalnih i ekonomskih standarda u proizvodnji.

zemalja EU (93%), tek nešto manji dio (7%) iz tzv. trećih zemalja.

Najveći dio repromaterijala nabavljamo iz



Kandit - dobavljači

Kandit - strani dobavljači



Kandit - dobavljači po državama

Kakao zrno i njegove prerađevine (kakao masa, kakao maslac) osnovne su sirovine u proizvodnji čokoladnih proizvoda i burzovne su robe, te ih kupujemo isključivo od renomiranih tradera i velikih multinacionalnih prerađivača kakao zrna koji ga u EU uvoze iz zemalja Zapadne Afrike: Obale Bjelokosti, Gane i Nigerije.

Saponia grupa prednost uvijek nastoji dati domaćim dobavljačima, pa tako veći dio ambalaže, usluga i ostalih materijala nabavljamo od domaćih dobavljača, te ih nastojimo podržati kad god za to postoji mogućnost. Pri kupovini svih ostalih sirovina i ambalaže, prioritet uvijek dajemo direktnim dobavljačima tj. proizvođačima, kako zbog povoljnijih komercijalnih uvjeta, tako i zbog informacija o stanju na tržištima, mogućim poremećajima koji mogu utjecati na cijenu i dobavlјivost, novitetima i trendovima na

tržištu, te mogućnostima zajedničke suradnje na razvijanju novih proizvoda.

Dobavljače konstantno analiziramo te ih rangiramo kao A, B, C dobavljače (vezano na niz kriterija: kvaliteta – učestalost reklamacija, poštivanje rokova isporuke, profesionalnost osoblja, prihvatljivost cijena, širina proizvodnog programa, valuta plaćanja, održivost poslovanja, poštivanje prava i dr.). Vrlo nam je važna suradnja s dobavljačima, s njima rastemo kroz implementiranje inovativnih proizvoda, a informacije koje dobivamo na seminarima, sajmovima, te edukacijama su dragocjeni za budućnost ove branše.



## OKOLIŠNE TEME

### UPRAVLJANJE OKOLIŠNIM RIZICIMA

Opće je poznato je da su rizici nezaobilazni dio ljudskih aktivnosti kao i to da postoje u svakom obliku poslovanja. Javljuju se tijekom cijelog poslovnog ciklusa: od misije, vizije, određivanja i realizacije poslovnih ciljeva, preko poslovnih procesa, do ostvarenja ili neostvarenja istog. Svrha upravljanja rizicima je identificirati ih i time povećati vjerojatnost da se otklone i izbjegnu neželjene posljedice. Gotovo je nemoguće otkloniti ih u potpunosti, stoga je od velikog značaja svesti ih na prihvatljivu razinu. Obzirom na prethodno navedene činjenice jasno je da upravljanje okolišnim rizicima u deterđentskoj industriji predstavlja jedan od najvažnijih segmenata poslovanja.

Okolišni rizici su identificirani, detaljno analizirani i ocjenjeni u okviru Sustava upravljanja okolišem koji je u skladu s normom ISO 14001:2015, kao i Sustava upravljanja energetsom učinkovitošću prema normi ISO 50001:2018. Provedena je identifikacija potencijalnih rizika s ciljem da

se evidentiraju i svi eventualni događaji koji bi u negativnom smislu mogli utjecati na okoliš. Njihovom analizom omogućeno je bolje razumijevanje istih, sagledavanje uzroka, posljedica i vjerojatnosti eventualnog nepovoljnog događanja. Pri analizi su uzete u obzir i postojeće mjere kontrole, te određena njihova efikasnost i učinkovitost. Značajni rizici se drže pod nadzorom uspostavljenim sustavom vanjske i unutarnje kontrole, a utvrđivanjem prilika i njihovim ostvarivanjem utjecaj na okoliš se nastoji minimalizirati. U okviru energetske pregleda analizirani su rizici koji se odnose na energetske učinkovitost, a prilike za poboljšanje dokumentirane su za sve značajne energente. Svi djelatnici su u skladu sa svojom pozicijom unutar sustava educirani za preventivno i kontrolno djelovanje radi maksimalnog smanjenja rizika, kao i za postupanje u slučaju nastanka rizičnih okolnosti.

Uprava je donijela Politiku upravljanja okolišem i energetsom učinkovitošću, te energetske ključni red. Briga o okolišu, energetske učinkovitosti odnosno racionalnoj uporabi resursa jedan je od prioriteta Saponije d.d. i kao takva, ugrađena je u sve razine poslovanja tvrtke, te se provodi primjenom načela održivog razvoja. Svaki zaposlenik Saponije d.d. sukladno svojim ovlastima i odgovornostima dužan je pridržavati se Politike zaštite okoliša i energetske učinkovitosti, te pridonositi ostvarenju zadanih ciljeva. Uprava Saponije d.d. obvezala se osigurati resurse potrebne za primjenu i stalno unapređivanje sustava upravljanja okolišem i energijom. Kako bi utjecaj na okoliš sveli na što manju moguću razinu, brinemo o našim proizvodima u cijelom životnom ciklusu: od izbora sirovina, preko unapređenja proizvodnih procesa, skladištenja, pakiranja i distribucije, pa do edukacija

i stručne pomoći potrošačima u smislu adekvatne uporabe naših proizvoda.

### UPRAVLJANJE RESURSIMA

U okviru svakodnevnih poslovnih procesa u Saponiji koristimo vodu, sirovine, plin, električnu energiju i gorivo za vozila, te generiramo različite vrste otpada.

### KORIŠTENJE I ZAŠTITA VODA

Svakodnevno u tehnološkim procesima kompanije uz vodu iz sustava javne vodoopskrbe grada Osijeka, koristimo i crpljenu vodu iz rijeke Drave sa vlastitog vodozahvata. Glavninu vode tvrtka crpi upravo iz vlastitog vodozahvata na rijeci Dravi. Za crpljenje tehnološke vode ishođena je potrebna koncesija na 30 godina, u sklopu koje su propisane količine i uvjeti crpljenja. Na ovaj način smo smanjili potrošnju vode iz javnog vodovoda, ovisnost o istom, ali i troškove poslovanja. Voda se koristi za proizvodnju, hlađenje, pranje pogona i za sanitarne potrebe. Evidencija potrošnje vode iz

javne opskrbe prati se na ugrađenim mjernim uređajima i usklađuje prema ispostavljenim računima dobavitelja (Vodovod Osijek), dok se evidencija crpljene vode iz rijeke Drave očitava na mjernom uređaju i izvještaj dostavlja u Hrvatske vode koje upravljaju javnim vodnim dobrima.

Da bi mogli odgovorno upravljati resursima, unutar kompanije provodi se kontinuirano praćenje potrošnje vode po jedinici proizvoda, utvrđivanje količina tehnoloških i rashladnih otpadnih voda na mjestima nastanka. Također, se provodi i niz aktivnosti usmjerenih učinkovitijem praćenju i upravljanju potrošnjom vode. Ispituju se i nove mogućnosti recirkulacije vode, odnosno smanjenja potrošnje vode. Kad je u pitanju potrošnja vode minimalno jednom godišnje, a u okviru Sustava upravljanja okolišem i energijom (ISO 14001 i ISO 50001), postavljamo si ciljeve u smjeru ušteda i smanjenja potrošnje vode.

2023				
LOKACIJA	VODOVOD	GRADSKI	IZ VODOZAHVATA	UKUPNO
M. Gupca	47 840 m <sup>3</sup>	174 009 m <sup>3</sup>	221 849 m <sup>3</sup>	
Vukovarska	6 706 m <sup>3</sup>		6 706 m <sup>3</sup>	
UKUPNO		54 546 m <sup>3</sup>	174 009 m <sup>3</sup>	228 555 m <sup>3</sup>

Saponia - podaci su prikupljeni na temelju očitavanja mjerača protoka i ispostavljenih računa dobavljača.



S otpadnim vodama nastalim tijekom tehnoloških procesa, upravljamo u skladu sa zahtjevima važećih Vodopravnih dozvola izdanih od nadležnih tijela, kojima redovito podnosimo izvještaje o količinama i kakvoći istih. Otpadne vode s obje lokacije prikupljaju se u sabirne jame na predtretman, te se nakon preliminarnih analiza kakvoće ispuštaju u sustav javne odvodnje grada.

Praćenje kakvoće otpadnih voda provodi se putem ovlaštenog laboratorija u skladu sa važećom Vodopravnom dozvolom, ali i svakodnevno putem vlastitog laboratorija za kontrolu kvalitete otpadnih voda. Ispitivanja su potvrdila da je kakvoća otpadnih tehnoloških voda u skladu sa zahtjevima važećih zakonskih propisa. Kao i kod potrošnje vode tako i kod otpadnih voda najmanje jednom godišnje u okviru Sustava postavljaju se ciljevi za smanjenje količina i smanjenje štetnih tvari u otpadnim vodama, te ukupnog utjecaja na okoliš.

#### UKUPNA KOLIČINA ISPUŠTENE VODE PO LOKACIJAMA:

LOKACIJA	2022.	2023.
M. Gupca	141 940 m <sup>3</sup>	161 887 m <sup>3</sup>
Vukovarska	8 361 m <sup>3</sup>	6 036 m <sup>3</sup>
<b>UKUPNO</b>	<b>150 301 m<sup>3</sup></b>	<b>167 923 m<sup>3</sup></b>

**Saponia** - podaci prikupljeni na temelju mjerača protoka i/ili isporučene vode umanjeno za % važeći za odgovarajuću industriju

## KEMIKALIJE I BIOCIDI

Sirovine koje koristimo su kemikalije i podliježu propisima o kemikalijama za koje je uz Ministarstvo zdravstva kao nacionalno tijelo, nadležna i Europska agencija o kemikalijama. Stoga je naše poslovanje usklađeno sa svim relevantnim propisima iz navedenog područja i ispunjavamo sve obveze dostave podataka Ministarstvu zdravstva, Službi za toksikologiju Hrvatskog zavoda za javno zdravstvo i Europskoj agenciji za kemikalije. Tijekom 2023. godine izrađeni su Sigurnosno-tehnički listovi za sve nove proizvode u skladu Uredbom (EZ) br. 1907/2006 (REACH), te poslani na verifikaciju i upis u Registar STL-ova Hrvatskog zavoda za javno zdravstvo službe za toksikologiju. U skladu s prilogom VIII CLP Uredbe (1272/2008) na svim deklaracijama proizvoda razvrstanih kao opasni za zdravlje ljudi ili fizikalnim opasnostima, naveden je UFI broj i stavljen na raspolaganje centrima za kontrolu otrovanja. Uz UFI broj, centrima za kontrolu otrovanja dostavili i sve druge relevantne informacije o smjesi koju stavljamo na tržište, a to su detaljne podatke o sastojcima, trgovački naziv, boju, ambalažu, kategorija proizvoda i sve relevantne toksikološke informacije. UFI kod se generira na službenim stranicama ECHA-e; a dosje za proizvod-smjesu se radi u posebnom alatu na istom mjestu „on-line“. Također, kupcima izrađujemo adekvatne upute za siguran rad sa našim proizvodima čije oznake opasnosti to zahtjevaju.

Svi naši djelatnici koji rade s opasnim kemikalijama završili su potreban tečaj za siguran rad s opasnim kemikalijama pri HZJZ službi za toksikologiju i obavili odgovarajuće zdravstvene

preglede. U 2023.g. uputili smo 110 djelatnika na tečaj za rad sa opasnim kemikalijama. U svim prostorima gdje je to relevantno provodi se stalan nadzor rada s kemikalijama uz propisana mjerenja i ispitivanja radnog okoliša.

Sukladno čl. 95 Uredbe o biocidima, prema kojem se zabranjuje promet biocidnih proizvoda ukoliko dobavljač aktivne tvari nije prijavljen ECHA-i i stavljen na Listu čl. 95 od svih naših dobavljača aktivnih tvari kontinuirano ishodimo važeće potvrde.

U protekloj godini u Saponiji je obavljen koordinirani nadzor sljedećih inspekcija: zaštita okoliša, vodopravna, elektroenergetska, opreme pod tlakom, zaštita na radu, sanitarna – kemikalije, protupožarna i civilna zaštita. Svi nadzori su završeni bez primjedbe. Također smo imali i više nadzora naših proizvoda na terenu i kod kupaca; svi su prošli bez primjedbi.



## OTPAD

Za našu tvrtku razvoj funkcionalnog sustava gospodarenja otpadom od ključnog je značaja. Jedino dobro uređenim sustavom gospodarenja otpadom i razvrstavanjem odnosno odvojenim prikupljanjem otpada moguće je ostvariti cilj, a to je: smanjiti količinu otpada na samom mjestu nastanka što je više moguće, razvrstati ga, upotrebljavati iskoristivi dio otpada kao resurs te na taj način smanjiti količinu otpada koji se šalje na odlagalište.

Od 2005.g. kada je implementiran Sustav upravljanja okolišem prema normi ISO 14001:2015 otpadom se upravlja prema smjernicama norme, odnosno važećoj zakonskoj regulativi. Sukladno važećim propisima sav otpad se razvrstava na mjestu nastanka, te se zbrinjava na propisan način, putem ovlaštenih sakupljača otpada. Otpad se sakuplja u za to predviđene i označene spremnike, postavljene za privremeno skladištenje u krugu tvrtke, te predaje ovlaštenom sakupljaču na daljnju uporabu ili zbrinjavanje. U okviru Sustava upravljanja okolišem najmanje jednom godišnje postavljamo kao cilj smanjenje količine otpada koji ide na odlagalište. Neuvjetne proizvode vraćamo u proizvodnju u ponovni postupak; sve spremnike u kojima se dopremaju sirovine, a moguće ih je ponovno koristiti (IBC kontejneri, baloni, bačve..) peru se i potom višekratno koriste za različite namjene. Plastiku i papir dajemo na uporabu. Kada je papir u pitanju postigli smo ono što nam je cilj za sve vrste otpada, a to je kružno gospodarstvo. Ambalažu od papira i kartona predajemo sakupljaču koji ga obrađuje i isti nazad dobivamo u obliku kutija izrađenih od reciklira-

nog materijala. Krajnji cilj nam je zero-waste iz proizvodnje, odnosno proizvodnja bez otpada za odlagalište.

Kontinuirano provodimo aktivnosti na smanjenju količine ambalažnog otpada nastalog od proizvoda stavljenih na tržište. Prilike za uštede i eventualne daljnje racionalizacije u području ambalaže i pakiranja osim s funkcionalnošću ambalaže povezane su i s našim tehnološkim mogućnostima i ulaganjima u tehnologiju pakiranja. U cilju smanjenja ambalažnog otpada od proizvoda stavljenih na tržište radimo na redizajnu i smanjenju težina boca, zatvarača, sleeve PET materijala, kartonske ambalaže i investiranju u nove tehnologije. Na tim projektima postignuta su smanjenja težina ambalažnih jedinica, te je ukupna ušteda, u odnosu na prethodne godine, na plastičnom materijalu stavljenom na tržište iznosila oko 32 279 kg, dok je redizajnom dijela transportnih kartonskih kutija ostvarena ušteda na kartonu od 47 389 kg.

**UKUPNA KOLIČINE OTPADA PO LOKACIJAMA U 2023.G. IZNOSILE SU:**

2023			
LOKACIJA	NEOPASNI OTPAD	OPASNI OTPAD	UKUPNO
M. Gupca	570 236 kg	3 631 kg	573 867 kg
Vukovarska	59 408 kg	2 545 kg	61 953 kg
UKUPNO	629 644 kg	6 176 kg	635 820 kg

**Saponia** - podaci prikupljeni na temelju odvaga i pratećih listova.

U cilju smanjenja količine ukupnog otpada kao obitelji i zadovoljstva zaposlenika. Ciljevi tvrtka koja želi ići korak dalje primjenjujem održivog razvoja moraju postati uz proizvodne načela „Zero Waste Office“. Zero Waste Office ogone i dio svakodnevnog uredskog života. je način poslovanja kojim se povećava iskustva stoga smo si postavili i ovaj cilj i uspješno ga stivost resursa, vremena, novaca i zdravlja provodimo.





## ENERGIJA

Saponia d.d. kontinuirano radi na unapređenju proizvodnje i tehnoloških procesa što rezultira i povećanjem sigurnosti rada, smanjenjem otpada i emisije u okoliš. Zadnjih godina je osobito u fokusu interesa praćenje potrošnje energije te iniciranje više projekata u cilju povećanja energetske učinkovitosti. U svrhu učinkovitijeg praćenja i poboljšanja energetske učinkovitosti 2021.g. implementirali smo Sustav upravljanja energijom prema normi ISO 50001:2018. Cilj uvođenja ovog sustava je održavati i neprekidno poboljšavati vlastiti sustav upravljanja energetskom učinkovitošću, te ostvariti pozitivne učinke kao što su poboljšanje energetske performansi, smanjenje potrošnje energenata, racionalnije investiranje u energetske projekte i slični učinci. U okviru energetskog pregleda analizirani su rizici koji se odnose na energetske učinkovitost, a prilike za poboljšanje dokumentirane su za sve značajne energente. Dokumentirani su i Planovi prikupljanja energetskih podataka koji sadrže podatke o učestalosti očitavanja pojedinih brojlara, prihvatljivim odstupanjima, načinu praćenja svih relevantnih varijabli, dokumentiranju statičkih faktora, praćenju realizacije akcijskih planova, te osobama zaduženim za praćenje svega navedenog. Najmanje jednom godišnje u okviru ISO 50001 postavlja se opći cilj i pojedinačni ciljevi za poboljšanje energetske učinkovitosti.

Značajni energenti su električna energija, gorivo i plin, a kao značajni energent razmatra se i voda. Iznimno smo u 2023.g. zbog cijena plina dio godine kao energent za peć za proizvodnju vrućeg zraka za raspršivač koristili ekstra lako

loživo ulje. Na lokaciji M. Gupca imamo još energanu sa dva vrelovodna i jednim parnim kotlom. Vrelovodni kotlovi služe za grijanje, dok pomoću parnog proizvodimo paru potrebnu za tehnološke procese. Na istoj lokaciji nalazi se i tehnološka peć za proizvodnju vrućeg zraka za raspršivač, koja je ujedno i najveći potrošač energenta, odnosno izvor emisija. Na lokaciji Vukovarska cesta, pogon Industrijskih deterdženata nalazi se jedan parni kotao za potrebe pogona na toj lokaciji. Za plin kao značajan energent definirane su slijedeće prilike za poboljšanje: provodi se energetski kućni red, energetska obnova zgrada proizvodnih pogona kroz obnovu ovojnice zgrade i poboljšanje postojećeg sustava grijanja. Električna energija koristi se u svim našim poslovnim procesima, na svim lokacijama. Kao prilike za poboljšanje u segmentu korištenja električne energije prepoznate su i provode se: energetski kućni red, maksimalno korištenje dnevnog svjetla, isključivanje električnih uređaja iz struje nakon prestanka korištenja, planiranje zamjene stare rasvjete sa novom LED rasvjetom, zamjena postojećih energetski neučinkovitih strojeva i postavljanje novih sustava za proizvodnju električne energije iz energije sunca na krovove zgrada na južnoj strani na lokaciji M. Gupca.

Prilike za poboljšanje vezane za gorivo kao značajnog energenta definirane su kako slijedi: ažurno vođenje evidencije o prijeđenim kilometrima i utrošenom gorivu, nabavka automobila sa manjom potrošnjom goriva i redovno servisiranje vozila. Podaci za gorivo iskazani su za sva teretna vozila i službena osobna vozila.

**PRIKAZ UTROŠKA ENERGENATA U SAPONIJI ZA 2023.GODINU:**

PLIN	
LOKACIJA	m <sup>3</sup>
M. Gupca	1 339 454
Vukovarska	160 235
UKUPNO	1 499 689

Podaci su prikupljeni na temelju očitavanja mjerača protoka i primljenih računa dobavljača.

EKSTRA LAKO LOŽIVO ULJE	
M. Gupca	810m <sup>3</sup>

Podaci su prikupljeni na temelju očitavanja mjerača protoka i primljenih računa dobavljača.

ELEKTRIČNA ENERGIJA	
LOKACIJA	kWh
M. Gupca	6 768 078
Vukovarska	351 021
Koteks	30 447
UKUPNO	7 149 546

Podaci su prikupljeni na temelju očitavanja brojila i primljenih računa dobavljača

ENERGIJA IZ OBNOVLJIVIH IZVORA	
M. Gupca	320 362 kWh

GORIVO	

Podaci su prikupljeni na temelju očitavanja brojila i primljenih računa dobavljača.  
 UKUPNO POTROŠENA KOLIČINA U 2023. g. 1110 665 L

Racionalizacijom procesa smanjena je potrošnja goriva u odnosu na 2022.g.

Tijekom 2023.g. provedena je energetska obnova zgrada proizvodnih pogona kroz obnovu ovojnice zgrade, te poboljšanje postojećeg sustava grijanja. Završeni su radovi na objektima kozmetika i plastika, na objektima proizvodnja praška i proizvodnja tekućih deterdženata, te na objektima pakiranja praškastih deterdženata i objektu G7. Postavljeni su novi sustavi za proizvodnju električne energije iz energije sunca na krovove zgrada na južnoj strani lokacije, čime su postignute uštede u potrošnji energenata za grijanje. Ostvarena je i ušteda na isporučenoj električnoj energiji za oko 5%, zamjenom iste sa energijom iz obnovljivih izvora. Vrijedno je napomenuti da je implementacijom Sustava upravljanja energijom svim radnicima omogućena prijava rizika i prilika za poboljšanje koji se odnose na sustav upravljanja energijom.

## ZRAK

Pri redovnom radu proizvodnih pogona Saponije emisije u zrak kod svih dosadašnjih mjerenja nalazile su se unutar zakonom propisanih granica (mjerenja obavlja ovlašteni laboratorij). Svrha mjerenja na nepokretnim izvorima je provjera emisije onečišćujućih tvari u zrak, čije se vrijednosti uspoređuju s propisanim graničnim vrijednostima emisija prema Uredbi o graničnim vrijednostima emisija onečišćujućih tvari u zrak iz nepokretnih izvora. Emisije su neznatno povećane u odnosu na prethodnu godinu zbog potrošnje ekstra lakog loživog ulja umjesto plina u dijelu godine.

Ukupne emisije u 2023. godini smanjene su u odnosu na 2022.g. što potvrđuje učinkovitost Sustava upravljanja energijom. Učinak energije iz obnovljivih izvora, smanjenje potrošnje goriva, malim koracima vodi našem konačnom cilju koji smo postavili, a to je klimatska neutralnost do 2050. godine.

Godina	2022	2023
emisije CO <sub>2</sub> stacionarnih izvora t/god	4 768,55	5 021,44

Emisija CO <sub>2</sub> / godina	2022	2023
Izravne emisije CO <sub>2</sub> / tone (Opseg 1.)	8 560,28	7 931,38
Neizravne emisije CO <sub>2</sub> / tone (Opseg 2.)	2 544,61	2 309,30
<b>Ukupne emisije CO<sub>2</sub> / tone</b>	<b>11 104,89</b>	<b>10 240,68</b>

## BUKA

Mjerenje buke, mikroklima i osvjetljenosti u radnim prostorima provedeno je u skladu sa zakonskom obavezom i utvrđeno je da radni okoliš ispunjava sve zahtjeve prema pravilima zaštite na radu.

Obzirom na lokaciju tvornice stalno se provode preventivne tehničke mjere za smanjenje buke: vanjske ventilatore smo ogradili i napravili zvučne barijere, ugradili smo kanalne prigušivače buke, vrši se redovita zamjena ležajeva na ventilatorima i sl. Kao preventivna mjera za smanjenje buke provodi se i režim zaprimanja cisterni samo u prvoj smjeni. Zadnje kontrolno mjerenje razine buke pokazalo je da je buka u skladu s propisanim granicama.



## KLJUČNI FINANCIJSKI POKAZATELJI

000 €	Saponia grupa		Saponia d.d.		Promjena %	
	2023.	Promjena 2022. %	2023.	2022.		
<b>Neprekinuto poslovanje</b>						
Ukupni prihod	126.226	16,4%	108.464	107.912	93.525	15,4%
Poslovni prihod	125.768	15,3%	108.113	107.500	93.222	15,3%
Prihod od prodaje	123.539	15,8%	105.769	105.510	91.193	15,7%
- na tržištu Hrvatske	66.338	5,8%	59	67.263	59.695	12,7%
- na inozemnim tržištima	57.200	27,0%	45.760	38.247	31.497	21,4%
<b>EBITDA neprekinutog poslovanja</b>	7.824	1,5%	742	6.015	5.838	3,0%
EBITDA marža	6,2%	7,1%			5,6%	6,3%
<b>EBIT neprekinutog poslovanja</b>	3.895	34,8%	92	3.260	3.456	-5,9%
EBIT marža	3,1%	2,7%			3,0%	3,7%
<b>EBT neprekinutog poslovanja</b>	4.161	38,8%	19	3.607	3.636	-0,8%
EBT marža	3,3%	2,8%		3,4%	3,9%	
Jednokratne stavke		1.516		1.516		
<b>Normalizirana EBITDA</b>	7.824	25,9%	980	6.015	4.322	39,2%
<b>Normalizirana EBIT</b>	3.895	31,1%	376	3.260	1.950	67,2%
<b>Normalizirana EBT</b>	4.161	77,3%	1.501	3.607	2.120	70,1%
<b>Normalizirana neto dobit</b>	3.337	40,2%	981	2.917	1.446	101,7%
<b>Ukupno poslovanje</b>						
<b>Neto dobit razdoblja</b>	3.337	8,6%		2.917	2.952	-2%
Neto dobit neprekinutog poslovanja	3.337	34,9%		2.917	2.952	-2%
Dobit raz. od prekinutog poslovanja		5.810				
Zaposleni (prema satima rada)	1.080	1,0%	18	734	717	2%
Prosječna bruto plaća (u eurima)	1329	14,9%	146		1385	1.211
Prosječna neto plaća (u eurima)	846	14,2%		881	779	13%
Imovina (na datum izvještaja)	107.605	9,8%	10	93.118	82.565	13%
Investicije	3.718	143%	6.569	3.523	6.164	-43%
Kapitalna ulaganja (CAPEX)	3.067	153%	6.571	2.875	6.161	-53%
Koeficijent vlastitog financiranja	0,6	0%	0,6	0,7	0,7	0%
Kreditno zaduženje	17.097	16,1%			6.139	4.385
Neto dug (na datum izvještaja)	12.981	11,5%	18	2.793	1.365	105%
Omjer neto duga i EBITDA	1,7	1,5	0,3%	0,2	0,2	99%
Neto radni kapital	41.665	25,6%	20	31.988	18.273	75%
Novčani tok iz poslovnih aktivnosti	4.735	3,0%	103	3.296	3.037	9%



## POSLOVNO OKRUŽENJE

Protekla 2023.godina, osim jubilarne desete godišnjice ulaska Hrvatske u Europsku uniju, obilježena je uvođenjem nove službene valute – eura, i jačanjem europske pripadnosti ulaskom u Schengenski prostor. Time smo postali dio najvećeg svjetskog prostora slobodnog kretanja među državama članicama koji obuhvaća oko 420 milijuna ljudi. Međutim, geopolitička napetost i dalje stvara nesigurnost za gospodarska kretanja u međunarodnom okružju.

Hrvatsko gospodarstvo je, unatoč padu inozemne potražnje i zaoštrenim uvjetima financiranja, u 2023. godini nastavilo rasti iznad prosjeka EU-a i europodručja, Rast hrvatskog gospodarstva odraz je više čimbenika – uz ulazak u Schengen čime je omogućen slobodniji priljev stranih ulaganja i povećana potražnja za turističkim uslugama, intenzivirano je korištenje EU fondova, te ekspanzivno usmjerena fiskalna politika smanjivanjem poreza i povećanjem ulaganja u gospodarstvo. U takvim uvjetima nastavljena su povoljna kretanja na tržištu rada, povećanje plaća što je posljedično dovelo do

solidnog rasta osobne potrošnje.

Nakon što je u 2022.godini iznosila 10,8 posto, inflacija se na povišenim razinama zadržala i u 2023.godini ali zahvaljujući slabljenju tekućih inflacijskih pritisaka i iščezavanju učinaka ranijih poskupljenja svih glavnih komponenti, kontinuirano se smanjivala kroz veći dio protekle 2023.godine. Usporavanje inflacije u prvom redu rezultat je znatno nižih cijena energije u usporedbi s iznimno visokim cijinama u 2022. godini. Geopolitičke napetosti i dalje predstavljaju moguće izazove u opskrbi energijom i drugim sirovinama, što bi moglo rezultirati povećanjem njihovih cijena.

Kemijski sektor Europske unije zabilježio je u 2022. godini međugodišnji pad proizvodnje od 6,3 posto, a u 2023. od 8 posto. U Hrvatskoj proizvodnja kemikalija i kemijskih proizvoda pada već treću godinu zaredom (2021. – pad 12,9 posto; 2022. – pad 21,4 posto) pa tako u 2023. godini bilježi međugodišnji pad proizvodnje od 2,7 posto. Međugodišnji pad proizvodnje industrije kemikalija i kemijskih proizvoda negativno se odrazio na kretanje zaposlenosti, ali ne i plaća. U odnosu na 2022. godinu, u 2023. godini prosječne mjesečne nominalne bruto plaće zaposlenih u ovoj industriji nominalno su povećane za 10,9 posto, dok se zaposlenost u prosjeku smanjila za 1,8 posto. Prilikom analize kretanja plaća treba voditi računa i o činjenici da je prema podacima Državnog zavoda za statistiku na razini cjelokupnog hrvatskog gospodarstva prošle godine zabilježena inflacija od 8 posto.

Globalno gospodarsko i poslovno okruženje još uvijek je neizvjesno za europska kemijska poduzeća, što se odražava i na kretanja u Hrvatskoj, pa su očekivanja rasta za 2024. i dalje ograničena.

## DINAMIKA PRIHODA

Generiranje ukupnog prihoda Saponia grupe čini prodaja vlastitih brandova Saponije i Kandita, prodaja brenda principala Koestlin na tržištu Hrvatske i prodaja usluga. Ostvareni ukupni konsolidirani prihodi Saponia grupe u 2023.godini iznosom od 126,2 milijuna eura, viši su za 16,4 posto odnosno 17,8 milijuna eura u odnosu na prethodnu poslovnu godinu. Glavninu od 99,6 posto prihoda čine poslovni prihodi koji su ostvareni u visini 125,8 milijuna eura što je u odnosu na prethodno poslovno

razdoblje više za 17,6 milijuna eura odnosno 16,3 posto. Financijski prihodi ostvarenjem od 458,8 tisuća eura viši su za 108,0 tisuća eura od ostvarenih u 2022. godini.

Saponia d.d. ima poslovni model generiranja prihoda prodajom vlastitih brandova na svim tržištima i prodajom brandova principala Kandita i Koestlina na tržištu Hrvatske. Saponia je ostvarila 107,9 milijuna eura ukupnih prihoda što čini pozitivnu razliku od 14,4 milijuna eura u odnosu na prethodnu 2022.godinu ili 15,4 posto. Poslovni prihodi su veći za 15,3 posto, a financijski prihodi 35,7 posto, ali su u strukturi ukupnog prihoda neznatnih 0,38 posto.

Potrebe tržišta tražile su prilagođavanje uvjetima u okruženju uz kontinuirano razvijanje novih proizvoda, ulaganje u postojeće brandove i implementiranje novih tehnoloških rješenja uz jačanje kapaciteta. Rast prihoda plod je pravovremenog planiranja i razvoja, pronalazaka novih kanala prodaje i prilagođavanja uvjeta prodaje sa ciljem očuvanja vjernosti kupaca.

### UKUPNI PRIHODI

000 €	Saponia grupa			Saponia.d.d		
	2023.	%2022.	2023. promjene	2022.		% promjene
<b>POSLOVNI PRIHODI</b>	<b>125.768</b>	<b>108.113</b>	<b>16,3%</b>	<b>107.500</b>	<b>93.222</b>	<b>15,3%</b>
<b>Prihodi od prodaje</b>	<b>123.539</b>	<b>105.769</b>	<b>16,8%</b>	<b>105.510</b>	<b>91.193</b>	<b>15,7%</b>
- gotovih proizvoda	110.602	91.284	21,2%	72.280	61.834	16,9%
- trgovačke robe	12.625	13.941	-9,4%	32.020	27.428	16,7%
- usluge	312	544	-42,6%	1.210	1.931	-37,3%
<b>FINANCIJSKI PRIHODI</b>	<b>459</b>	<b>351</b>	<b>30,8%</b>	<b>412</b>	<b>303</b>	<b>35,7%</b>
<b>UKUPNI PRIHODI</b>	<b>126.226</b>	<b>108.464</b>	<b>16,4%</b>	<b>107.912</b>	<b>93.525</b>	<b>15,4%</b>

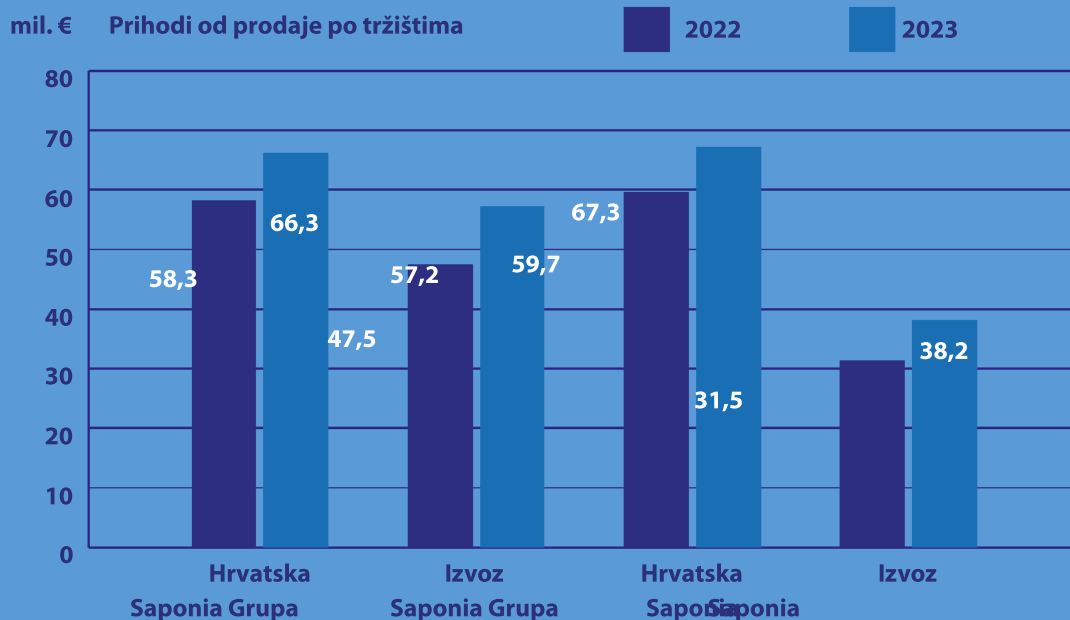


## PRIHODI OD PRODAJE

Prihode od prodaje čine prihodi ostvareni prodajom gotovih proizvoda odnosno vlastitih brandova, prodaja trgovačke robe i prodaja usluga.

### PRIHODI OD PRODAJE PO TRŽIŠTIMA

000 €	Saponia grupa			Saponia.d.d		
	2023.	2022.	% promjene	2023.	% promjene	2022.
<b>PRIHODI OD PRODAJE</b>	<b>123.538</b>	<b>105.769</b>	<b>16,8%</b>	<b>105.511</b>	<b>91.193</b>	<b>15,7%</b>
<b>HRVATSKA</b>	<b>66.338</b>	<b>58.309</b>	<b>13,8%</b>	<b>67.263</b>	<b>59.695</b>	<b>12,7%</b>
- gotovih proizvoda	55.243	44.915	23,0%	35.864	31.395	14,2%
- trgovačke robe	10.848	12.850	-15,6%	30.255	26.370	14,7%
- usluge	312	544	-42,6%	1.210	1.931	-37,3%
- gotovih proizvoda	55.357	46.402	19,3%	36.417	30.439	19,6%
<b>IZVOZ</b>	<b>57.200</b>	<b>47.460</b>	<b>20,5%</b>	<b>38.247</b>	<b>31.497</b>	<b>21,4%</b>
- trgovačke robe	1.777	1.058	7,9%	1.763	1.497	16,7%
- usluge	65	0		65	0	



Saponia grupa ostvarila je rast prihoda od prodaje 16,8 posto, odnosno prodano je za 17,8 milijuna eura više proizvoda u odnosu na prethodnu 2022.godinu. Odnos ostvarenih prihoda na tržištu Hrvatske prema izvozu je 53,7 posto prema 46,3 posto u korist domaćeg tržišta. Rastu ukupnih prihoda od prodaje najveći doprinos donijela je prodaja gotovih proizvoda, ostvarena prodajom proizvoda Saponije i Kandita, koja je veća za 19,3 milijuna eura što je u odnosu na prethodnu godinu više za 21,1 posto. Na tržištu Hrvatske rast prodaje gotovih proizvoda na Saponia grupi je 10,3 milijuna eura što je 23,0 posto više, dok je na izvoznim tržištima ostvaren veći prihod od 9,0 milijuna eura ili 19,3 posto. Rastu prodaje pogodovalo je smirivanje divljanja cijena nakon covid krize i stabilizacija na svim tržištima.

Prihodi od prodaje Saponije u 2023. godini ostvarenim iznosom od 105,5 milijuna eura imali su pozitivan trend kretanja od 14,3 milijuna eura odnosno 15,7 posto više u odnosu na prethodno poslovno razdoblje. Poslovni model generiranja prihoda prodajom brendova Saponije na hrvatskom i inozemnim tržištima i prodajom principalskih brandova Kandita i Koestlina na tržištu Hrvatske, očituje se u 63,8 posto ostvarenih prihoda od prodaje na tržištu Hrvatske i 36,2 posto na inozemnim tržištima. Udio vlastitih gotovih proizvoda u prihodima od prodaje Saponije je 68,5 posto, a u odnosu na prošlu godinu bilježi rast prodaje od 16,9 posto. Porast prodaje od 4,6 milijuna eura na stavci trgovačke robe odraz je veće prodaje principalskih brandova Kandita i Koestlina.



Prodajom vlastitih gotovih proizvoda Saponia je ostvarila prihod u iznosu od 72,3 milijuna eura, kao rezultat rasta portfolija proizvoda široke potrošnje i stabilizacije potražnje za proizvodima u sektoru industrijske i institucionalne potrošnje. U ukupnoj prodaji vlastitih brendova 86,6 posto prihoda ostvareno je u sektoru široke potrošnje, a 13,4 posto odnosi se na industrijsku i institucionalnu potrošnju. Ključni brendovi u širokoj potrošnji – Faks Helizim, Ornel, Arf i Likvi i dalje su glavni nosioci stvaranja prihoda, a segment industrijske i institucionalne potrošnje ovisi velikim dijelom o turističkoj sezoni ali i općoj stabilnosti privrednih kretanja.

U ostvarenom prihodu Saponije na tržištu Hrvatske od 67,3 milijuna eura prodaja brandova Saponije ostvarena je u visini 35,9 milijuna eura i čini 53,3 posto prihoda domaćeg tržišta, prodaja trgovačke robe čini 45 posto dok je prodaja usluga zastupljena s 1,7 posto.

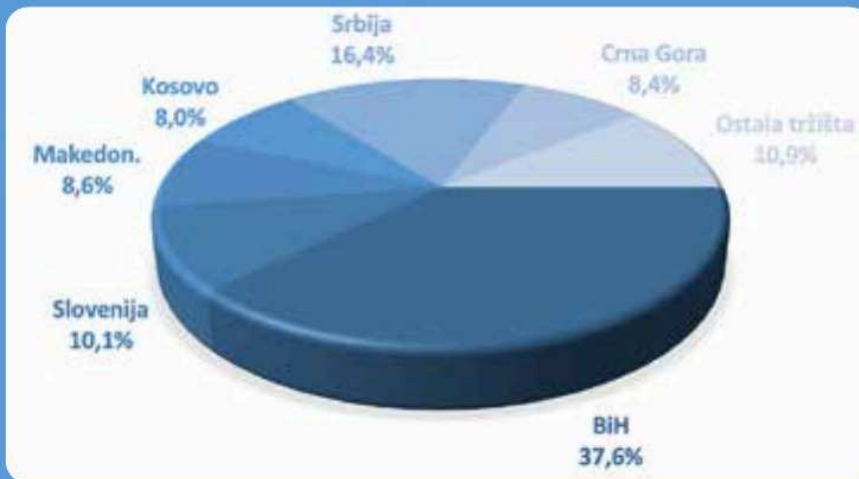
Na izvoznim tržištima Saponije prodajom je ostvareno 38,2 milijuna eura prihoda, koji su viši za 6,7 milijuna eura odnosno 21,4 posto u odnosu na prethodnu godinu. Gotovo svi prihodi, odnosno 95,2 posto ostvareni su prodajom gotovih proizvoda.

### PRIHODI OD PRODAJE PO TRŽIŠTIMA

000 €	Saponia grupa			Sapbnia.d.d			
	2023.	2022.	% promjene	2023.	2022.		% promjene
Bosna i Hercegovina	21.523	17.845	20,6%	14.202	12.189		16,5%
Srbija	9.389	7.642	22,9%	6.150	5.020		22,5%
Slovenija	5.754	5.378	7,0%	4.312	3.599		19,8%
Sjeverna Makedonija	4.929	4.262	15,6%	4.071	3.547		14,8%
Crna Gora	4.779	4.125	15,9%	3.239	2.615		23,9%
Kosovo	4.603	3.225	42,7%	3.739	2.560		46,1%
Ostala tržišta	6.224	4.983	24,9%	2.535	1.968		28,8%
<b>IZVOZ</b>	<b>57.200</b>	<b>47.460</b>	<b>20,5%</b>	<b>38.247</b>	<b>31.497</b>		<b>21,4%</b>

Dugogodišnje prisustvo Saponijskih brandova na tržištima regije i povjerenje potrošača razlog su kontinuiranom porastu prihoda na inozemnim tržištima. Najveće izvozno područje kao i prethodnih godina je tržište Bosne i Hercegovine gdje je ostvareni prihod povećan 16,5 posto. Međutim, dvoznamenka-

sti rast ostvaren je gotovo na svim regionalnim tržištima tako da je rast na tržištu Srbije 22,5 posto, Crne Gore 23,9 posto, prihodi na tržištu Kosova imaju rast od visokih 46,1 posto, Slovenija je rasla 19,8%, a Sjeverna Makedonija 14,8 posto.





	Saponia grupa			Saponia.d.d			
	2023.	2022.	% promjene	2023.	% promjene	2022.	
<b>DINAMIKA PROFITABILNOSTI</b>							
<b>000 €</b>							
Poslovni prihodi	125.768	108.113	17.655	107.500	93.222	14.278	
EBITDA	7.824	7.712	113	6.015	5.838	177	
EBIT		3.895	2.892	1.003	3.260	3.466	-206
EBT		4.161	3.017	1.144	3.607	3.636	-29
Neto dobit		3.337	2.497	840	2.917	2.962	-45
<b>PROFITNE MARŽE</b>							
EBITDA marža	6,2%	7,1%		5,6%	6,3%		
EBIT marža		3,1%	2,7%		3,0%	3,7%	
EBT marža		3,3%	2,8%		3,4%	3,9%	
Neto profitna marža		2,7%	2,3%		2,7%	3,2%	

Ostvarena operativna dobit prije amortizacije (EBITDA) u 2023. godini iznosom od 7,8 milijuna eura Saponia grupe na razini je ostvarenja u prethodnoj godini, a ostvarena EBITDA marža je 6,2 posto. U poslovnoj 2023. godini ostvarena operativna dobit nakon amortizacije (EBIT) na Grupi veća je za jedan milijun eura a EBIT marža je viša za 0,4 postotnih poena.

Ostvarene dobiti u Saponiji d.d. u apsolutnim iznosima na razini su ostvarenja prethodnog poslovnog razdoblja, dok je ostvarena EBITDA i EBIT marža niža za za 0,7 postotnih poena, a EBIT i neto profitna marža niže su za 0,5 postotnih poena.

Kreditni rejting društva je kontinuirano od strane investicijske javnosti i kreditora ocijenjen izvrsnim i čini snažnu poziciju za otpornost i vitalnost društva.



FINANCIJSKI  
POLOŽAJ



Financijski položaj Saponia grupe definiran je ukupnom imovinom koja na dan 31.12.2023. iznosi 107,6 milijuna eura. Dugotrajna imovina ukupne vrijednosti od 37,5 milijuna eura, manja je za 8,2 milijuna eura prvenstveno s osnova povrata danih dugotrajnih zajmova. Najznačajnije promjene imovine u promatranom razdoblju obilježene su daljnjim investicijskim ulaganjima u materijalnu i nematerijalnu imovinu u iznosu od 3,2 milijuna eura tijekom 2023. godine i aktiviranjem investicijskog projekta „Povećanje energetske učinkovitosti“ od 5,7 milijuna eura.

Vrijednost kratkotrajne imovine Saponia grupe na dan izvještaja iznosi 70,1 milijuna eura. Povećanje vrijednosti kratkotrajne imovine od 17,6 milijuna eura rezultat je pretežno povećanja danih zajmova u iznosu od 8,9 milijuna eura i vrijednosti zaliha od 6,4 milijuna eura.

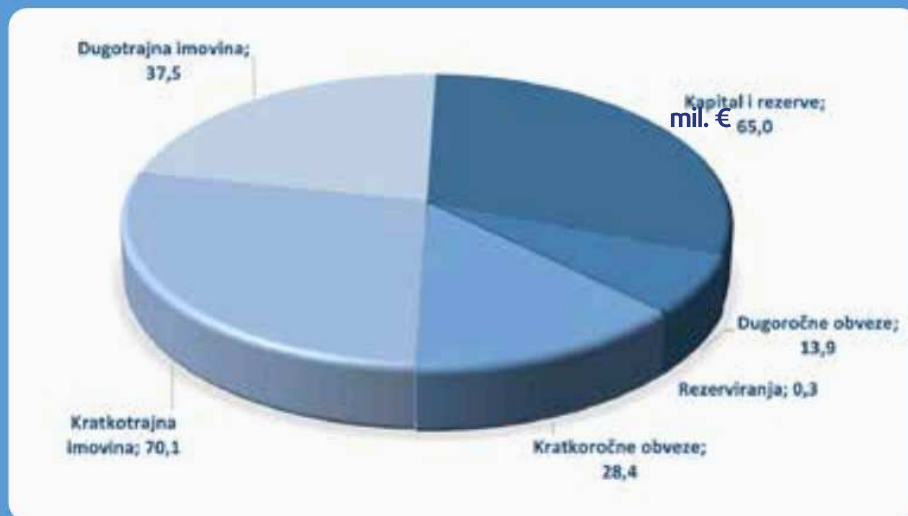
Vlastiti kapital Saponije na dan izvještaja

iznosi 65,0 milijuna eura i veći je za ostvarenu dobit 2023. godine u iznosu od 3,3 milijuna eura. Struktura vlastitog kapitala na kraju izvještajnog razdoblja čini 60,4 posto ukupnog kapitala i obveza.

U kontinuiranom procesu razduživanja, kreditne obveze povećane su za 1,2 milijuna eura. Isplate temeljem obveza po kreditima iznosile su 9,3 milijuna eura. Ukupna financijska zaduženost na dan 31. prosinca 2023. godine iznosi 17,1 milijun eura. U ukupnoj strukturi kapitala krediti i najmovi financijskih institucija sudjeluju s 16,2 posto.

Promjene na kratkoročnim obvezama odnose se na povećanje obveza prema dobavljačima u iznosu od 2,5 milijuna eura, smanjenje troškova rezervacije podrške prodaji od 0,4 milijuna eura, i odgođenih prihoda od primljenih državnih potpora od 1,3 milijuna eura.

#### STRUKTURA BILANCE NA DAN 31.12.2023. - SAPONIA



USPOREDNA STRUKTURA PASIVE NA DAN 31.12.2023. GRUPA I SAPONIA



Neto radni kapital kao efekt kratkotrajne imovine i kratkoročnih obveza na dan 31. prosinca 2023. godine iznosi 41,7 milijuna eura. Omjer neto duga od 13,0 milijuna eura i EBITDA od 7,8 milijuna eura za 2023. godinu iznosi 1,6.

Ukupna imovina društva Saponia d.d. na dan 31.12.2023. iznosi 93,1 milijuna eura. Dugotrajna imovina ukupne vrijednosti od 34,9 milijuna eura, manja je za 7 milijuna eura prvenstveno s osnova povrata danih dugotrajnih zajmova. Najznačajnije promjene imovine u promatranom razdoblju obilježene su daljnjim investicijskim ulaganjima u

materijalnu i nematerijalnu imovinu u iznosu od 3,0 milijuna eura tijekom 2023. godine i aktiviranjem investicijskog projekta „Povećanje energetske učinkovitosti“ od 5,7 milijuna eura. Vrijednost kratkotrajne imovine Saponije na dan izvještaja iznosi 58,2 milijuna eura. Povećanje vrijednosti kratkotrajne imovine od 17,5 milijun eura rezultat je povećanja danih zajmova u iznosu od 8,9 milijuna eura i vrijednosti zaliha od 5,4 milijuna eura. Vlastiti kapital Saponije na dan izvještaja iznosi 62,0 milijuna eura i veći je za ostvarenu dobit 2023. godine u iznosu od 2,9 milijuna eura. Struktura vlastitog kapitala na kraju iz-





vještajnog razdoblja čini 66,6 posto ukupnog kapitala i obveza.

U kontinuiranom procesu razduživanja, kreditne obveze povećane su za 1,8 milijuna eura. Isplate temeljem obveza po kreditima iznosile su 4,8 milijuna eura. Ukupna financijska zaduženost na dan 31. prosinca 2023. godine iznosi 6,1 milijun eura. U ukupnoj strukturi kapitala krediti i najmovi financijskih institucija sudjeluju sa 7,0 posto.

Promjene na kratkoročnim obvezama odnose se na povećanje obveza prema dobavljačima u iznosu od 3,5 milijuna eura, smanjenje troškova rezervacije podrške prodaji od

0,4 milijuna eura, i odgođenih prihoda od primljenih državnih potpora od 1,3 milijuna eura.

Neto radni kapital kao efekt kratkotrajne imovine i kratkoročnih obveza na dan 31. prosinca 2023. godine iznosi 32 milijuna eura. Omjer neto duga od 2,8 milijuna eura i EBITDA od 6,0 milijuna eura za 2023. godinu iznosi 0,5.



NOVČANI  
TOK



Aдекватno upravljanje i optimiziranje dinamike radnog kapitala tijekom 2023. godine nastavlja isporučivati potrebne novčane tokove na svim razinama izvještavanja. Na konsolidiranom nivou, ostvaren je pozitivan novčani tok iz poslovnih aktivnosti od 4,9 milijuna eura, dok je društvo Saponia d.d. ostvarilo 4,7 milijuna eura novčanih primitaka iz poslovnih aktivnosti.

Neto efekt otplate kredita i najmovi na razini Grupe od 9,7 milijuna eura i angažiranje novih kreditnih linija od 10,4 milijuna eura, rezultirali su povećanjem novčanih sredstava u iznosu od 0,7 milijuna eura. Istovremeno društvo Saponia d.d. ostvarilo je neto povećanje novca iz financijskih aktivnosti u iznosu od 0,5 milijuna eura kao rezultat novih kredita od 6,6 milijuna eura i otplate kredita i najmovi u iznosu od 5,2 milijuna eura.

Generirani novčani tijekom iz poslovnih i financijskih aktivnosti usmjereni su u investicijske aktivnosti ulaganja kao i kapitalne investicije. U okviru novčanog tijeka iz investicijskih aktivnosti u kapitalne investicije u Grupi Saponia je adresirano 3,1 milijun eura odnosno 2,9 milijuna eura u društvu Saponia d.d. Najznačajnija ulaganja odnose se na dodatne kapacitete proizvodnje, projekt povećanja energetske učinkovitosti i modernizaciju proizvodnih linija.

## Odgovornosti Uprave za konsolidirane i nekonsolidirane financijske izvještaje

Temeljem Zakona o računovodstvu Republike Hrvatske, Uprava je dužna pobrinuti se da za svaku financijsku godinu konsolidirani i nekonsolidirani financijski izvještaji budu sastavljeni u skladu s Međunarodnim standardima financijskog izvještavanja koje je usvojila Europska unija (EU MSFI), tako da daju istinitu i objektivnu sliku financijskog stanja i rezultata poslovanja društva Saponia d.d. („Društvo“) i njegovih ovisnih društava („Grupa“) za to razdoblje.

Nakon provedenih istraživanja, Uprava razumno očekuje da Grupa i Društvo ima odgovarajuća sredstva za nastavak poslovanja u doglednoj budućnosti. Iz navedenog razloga, Uprava i dalje prihvaća načelo vremenske neograničenosti poslovanja pri izradi konsolidiranih i nekonsolidiranih financijskih izvještaja.

Pri izradi konsolidiranih i nekonsolidiranih financijskih izvještaja Uprava je odgovorna:

- da se odaberu i potom dosljedno primjenjuju odgovarajuće računovodstvene politike;
- da prosudbe i procjene budu razumne i oprezne;
- da se primjenjuju važeći računovodstveni standardi, a svako materijalno značajno odstupanje obznani i objasni u konsolidiranim i nekonsolidiranim financijskim izvještajima
- da se konsolidirani i nekonsolidirani financijski izvještaji pripreme po načelu nastavka poslovanja, osim ako je neprimjereno pretpostaviti da će Grupa i Društvo nastaviti svoje poslovne aktivnosti.

Uprava je odgovorna za vođenje ispravnih računovodstvenih evidencija, koje će u bilo koje doba s prihvatljivom točnošću odražavati financijski položaj Grupe i Društva, kao i njihovu usklađenost s hrvatskim Zakonom o računovodstvu. Uprava je također odgovorna za čuvanje imovine Grupe i Društvo, pa stoga i za poduzimanje razumnih mjera da bi se spriječile i otkrile pronevjere i ostale nezakonitosti.

Uprava je također odgovorna i za pripremu i sadržaj izvješća posloводства i Izjave o primjeni kodeksa korporativnog upravljanja, u skladu s hrvatskim Zakonom o računovodstvu.

Izješće posloводства te Izjava o primjeni kodeksa korporativnog upravljanja kao i priloženi financijski izvještaji zajedno čine Godišnje izvješće Grupe i Društva te su odobreni i potpisani od strane Uprave na dan 30. travnja 2024. godine.

**Ivan Grbešić**  
Predsjednik Uprave

**Davor Bošnjaković**  
Član Uprave

**Hrvoje Bujan**  
Član Uprave

**Marko Mikulić**  
Član Uprave

**Saponia d.d.**  
Ulica Matije Gupca 2  
31 000 Osijek  
Republika Hrvatska

30. travnja 2024. godine



## Izvešće neovisnog revizora dioničarima društva Saponia d.d.

### Izvešće o reviziji financijskih izvještaja

#### *Mišljenje*

Obavili smo reviziju nekonsolidiranih financijskih izvještaja društva Saponia d.d. („Društvo“) te konsolidiranih financijskih izvještaja Društva i njegovih ovisnih društava (zajedno „Grupa“), koji obuhvaćaju nekonsolidirani i konsolidirani izvještaj o financijskom položaju Društva, odnosno, Grupe na dan 31. prosinca 2023. godine te njihov nekonsolidirani i konsolidirani račun dobiti i gubitka i izvještaje o ostaloj sveobuhvatnoj dobiti, promjenama glavnice i novčanim tokovima za tada završenu godinu, kao i bilješke koje sadrže značajne računovodstvene politike i ostala pojašnjenja (u nastavku „financijski izvještaji“).

Prema našem mišljenju, priloženi financijski izvještaji istinito i fer prikazuju nekonsolidirani financijski položaj Društva i konsolidirani financijski položaj Grupe na dan 31. prosinca 2023. godine te njihovu nekonsolidiranu i konsolidiranu financijsku uspješnost i novčane tokove za godinu koja je tada završila, sukladno Međunarodnim standardima financijskog izvještavanja usvojenim od strane Europske unije („EU MSFI“).

#### *Osnova za izražavanje mišljenja*

Obavili smo našu reviziju u skladu s Međunarodnim revizijskim standardima. Naše odgovornosti, u skladu s tim standardima, detaljnije su opisane u našem izvješću neovisnog revizora u odjeljku *Odgovornosti revizora za reviziju financijskih izvještaja*. Neovisni smo od Društva i Grupe u skladu s etičkim zahtjevima koji su relevantni za našu reviziju financijskih izvještaja u Hrvatskoj i ispunili smo naše ostale etičke odgovornosti u skladu s tim zahtjevima. Uvjereni smo da su nam pribavljeni revizijski dokazi dostatni i primjereni te da čine odgovarajuću osnovu za potrebe izražavanja našeg mišljenja.

## Izvješće neovisnog revizora dioničarima društva Saponia d.d. (nastavak)

### Izvješće o reviziji financijskih izvještaja (nastavak)

#### Ključna revizijska pitanja

Ključna revizijska pitanja su ona pitanja koja su, po našoj profesionalnoj prosudbi, bila od najveće važnosti za našu reviziju financijskih izvještaja tekućeg razdoblja. Ta smo pitanja razmatrali u kontekstu naše revizije financijskih izvještaja kao cjeline i pri formiranju našeg mišljenja o njima te ne dajemo zasebno mišljenje o tim pitanjima.

#### PRIZNAVANJE PRIHODA

Prihodi od prodaje za godinu koja je završila 31. prosinca 2023. godine iznose 123.539 tisuća eura (2022.: 105.769 tisuća eura) za Grupnu dok za Društvo iznose 105.510 tisuća eura (2022.: 91.193 tisuća eura). Na dan 31. prosinca 2023. godine potraživanja od kupaca iznose 31.702 tisuće eura (2022.: 31.183 tisuće eura) za Grupnu, odnosno 26.711 tisuća eura (2022.: 26.050 tisuća eura) za Društvo.

Vidi bilješku 2f) *Priznavanje prihoda* unutar Informacije o značajnim računovodstvenim politikama i bilješku 4 *Prihodi od prodaje* u financijskim izvještajima.

#### Ključno revizijsko pitanje

#### Kako smo pristupili tom pitanju

Prihod je važna mjera koja se koristi za ocjenu poslovanja Društva i Grupe. Postoji rizik da se prihodi prikazuju u iznosima većim od stvarnih koje su Društvo i Grupa ostvarili.

Prihodi se sastoje od fer vrijednosti primljene naknade ili potraživanja za prodane proizvode u okviru redovnog poslovanja Društva i Grupe. Prihodi se priznaju kada je kontrola nad obećanom robom prenjeta na kupca.

Prihodi se mjere uzimajući u obzir popuste, prodajne poticaje i rabate ostvarene od strane kupaca. Vezano uz navedeno, Društvo i Grupa moraju razmotriti prima li zasebnu robu ili uslugu u zamjenu za plaćanje kupcu. Ako je tako, onda je takva plaćanja kupcu potrebno priznati kao troškove kada se roba ili usluga primi. U protivnom, ona se priznaju kao smanjenje prihoda. Navedeno pridonosi složenosti prosudbi koje posloводство mora donijeti vezano uz utvrđivanje odgovarajućeg računovodstvenog tretmana za takva plaćanja.

Sukladno gore navedenom, smatrali smo da je priznavanje prihoda povezano sa značajnim rizikom pogreške u financijskim izvještajima. Sukladno tome, ovo područje zahtijevalo je našu povećanu pažnju te smo ga kao takvog smatrali ključnim revizijskim pitanjem.

- Naši revizijski postupci u ovom području uključivali su, između ostalog:
- razmatranje usklađenosti računovodstvene politike Društva i Grupe sa zahtjevima primjenjivih standarda financijskog izvještavanja;
  - razumijevanje i procjenu procesa priznavanja prihoda Društva i Grupe, uključujući proces priznavanja popusta, prodajnih poticaja i rabata;
  - na uzorku ugovora s kupcima sklopljenima tijekom godine, razmatranje ugovornih uvjeta i razgovor s odgovarajućim osobama iz sektora prodaje i financija u cilju provjere:
    - ispunjenja uvjeta postojanja ugovora, uključujući, između ostalog, uvjeta koji se odnose na predanost strana svojim obvezama i vjerojatnost naplate dospjele naknade;
    - utvrđivanja ukupne ugovorne naknade, s posebnim naglaskom na procjenu varijabilnog dijela naknade, kao što su rabati, popusti i pravo povrata;
    - ocjene vezano uz suštinu i prirodu plaćanja kupcima s naglaskom to jesu li plaćanja dogovorena u zamjenu za zasebna dobra ili usluge ili prodajne poticaje;
    - utvrđivanja trenutka prijenosa kontrole koji rezultira priznavanjem prihoda, pozivajući se na pripadajuću dokumentaciju odgovarajućih transakcija (fakture, otpremnice i dostavnice te ostalu dokumentaciju).
  - pribavljanje uzorka izlaznih i ulaznih računa vezanih uz plaćanja kupaca kako bismo usporedili postojanje i točnost ukupnog neto iznosa računa s otpremnicom, potvrdom o primitku robe i knjiženjem u glavnoj knjizi;
  - na uzorku potraživanja, dobivanje potvrde stanja otvorenih potraživanja prema kupcima na datum izvještavanja i preispitivanje značajnih razlika između primljenih potvrda i evidencija Društva i Grupe, pregledavanjem popratne dokumentacije kao što su računi i odobrenja;
  - procjenu potpunosti i postojanja rabata i poticaja analizirajući povijesnu točnost procjena posloводства u ovom području usporedbom, na agregatnoj osnovi, rabata i poticaja na kraju tekućeg izvještajnog razdoblja s naknadnim namirenjima u narednoj godini;
  - procjenu primjerenosti relevantnih objava u financijskim izvještajima te uključuje li politika relevantne kvantitativne i kvalitativne informacije koje zahtijeva primjenjivi okviri financijskog izvještavanja.

## Izvešće neovisnog revizora dioničarima društva Saponia d.d. (*nastavak*)

### Izvešće o reviziji financijskih izvještaja (*nastavak*)

#### *Ostale informacije*

Uprava je odgovorna za ostale informacije. Ostale informacije uključuju Izvešće posloводства i Izjavu o primjeni kodeksa korporativnog upravljanja koji su sastavni dio Godišnjeg izvješća Društva i Grupe, ali ne uključuju financijske izvještaje niti naše izvješće o reviziji financijskih izvještaja.

Naše mišljenje na financijske izvještaje ne odnosi se na ostale informacije te ne izražavamo uvjerenje bilo koje vrste na ostale informacije, osim ako to nije izričito navedeno u našem izvješću.

U vezi s našom revizijom financijskih izvještaja, odgovornost nam je pročitati ostale informacije te pri tome razmotriti jesu li ostale informacije značajno nekonzistentne s financijskim izvještajima ili saznanjima koja smo prikupili tijekom revizije, kao i čine li se, na neki drugi način, značajno pogrešno iskazane.

Vezano za Izvešće posloводства te za Izjavu o primjeni kodeksa korporativnog upravljanja, također smo proveli procedure koje su zahtijevane hrvatskim Zakonom o računovodstvu („Zakon o računovodstvu“). Ove procedure uključuju razmatranje:

- je li Izvešće posloводства pripremljeno u skladu s člancima 21. i 24. Zakona o računovodstvu;
- uključuje li Izjava o primjeni kodeksa korporativnog upravljanja informacije koje su zahtijevane sukladno članku 22. Zakona o računovodstvu.

Na osnovi procedura čije je provođenje zahtijevano kao dio naše revizije financijskih izvještaja te gore navedenih procedura, prema našem mišljenju:

- informacije sadržane u Izvešču posloводства te Izjavi o primjeni kodeksa korporativnog upravljanja za financijsku godinu za koji su pripremljeni financijski izvještaji, konzistentne su, u svim značajnim odrednicama, s financijskim izvještajima;
- Izvešće posloводства pripremljeno je, u svim značajnim odrednicama, u skladu s člancima 21. i 24. Zakona o računovodstvu;
- Izjava o primjeni kodeksa korporativnog upravljanja uključuje informacije koje su zahtijevane člankom 22. Zakona o računovodstvu.

Nadalje, uzevši u obzir poznavanje i razumijevanje Društva i Grupe te okruženja u kojem oni posluju, a koje smo stekli tijekom naše revizije, dužnost nam je izvijestiti jesmo li identificirali značajno pogrešne iskaze u Izvešču posloводства i Izjavi o primjeni kodeksa korporativnog upravljanja. U vezi s tim, nemamo ništa za izvijestiti.

#### *Odgovornosti Uprave i onih koji su zaduženi za nadzor za financijske izvještaje*

Uprava je odgovorna za sastavljanje financijskih izvještaja koji daju istinit i fer prikaz u skladu s EU MSFI te za one interne kontrole za koje Uprava odredi da su potrebne, kako bi se omogućilo sastavljanje financijskih izvještaja, bez značajnog pogrešnog prikaza uslijed prijave ili pogreške.

U sastavljanju financijskih izvještaja, Uprava je odgovorna za procjenjivanje sposobnosti Društva i Grupe da nastave s vremenski neograničenim poslovanjem te objavljivanje, ako je primjenjivo, pitanja povezanih s vremenski neograničenim poslovanjem i korištenjem računovodstvene osnove utemeljene na vremenskoj neograničenosti poslovanja, osim u onim slučajevima kada Uprava namjerava likvidirati Društvo i Grupi, prekinuti poslovanje ili nema realne alternative nego da to učini.

Oni koji su zaduženi za nadzor, odgovorni su za nadziranje procesa financijskog izvještavanja, uspostavljenog od strane Društva i Grupe.

## Izvešće neovisnog revizora dioničarima društva Saponia d.d. (*nastavak*)

### Izvešće o reviziji financijskih izvještaja (*nastavak*)

#### *Odgovornosti revizora za reviziju financijskih izvještaja*

Naši su ciljevi steći razumno uvjerenje o tome jesu li financijski izvještaji, kao cjelina, bez značajno pogrešnog iskaza uslijed prijevare ili pogreške te izdati izvješće neovisnog revizora koje uključuje naše mišljenje. Razumno uvjerenje je visoka razina uvjerenja, ali nije garancija da će revizija obavljena u skladu s Međunarodnim revizijskim standardima uvijek otkriti postojanje značajno pogrešnih iskaza. Pogrešni iskazi mogu nastati uslijed prijevare ili pogreške, a smatraju se značajnim, ako se razumno može očekivati da bi, pojedinačno ili zbrojeni s drugim pogrešnim iskazima, utjecali na ekonomske odluke korisnika financijskih izvještaja, donesene na osnovi ovih financijskih izvještaja.

Kao sastavni dio revizije u skladu s Međunarodnim revizijskim standardima, donosimo profesionalne prosudbe i održavamo profesionalni skepticizam tijekom revizije. Mi također:

- prepoznajemo i procjenjujemo rizike značajno pogrešnog iskaza financijskih izvještaja, zbog prijevare ili pogreške; oblikujemo i obavljamo revizijske postupke kao odgovor na te rizike i pribavljamo revizijske dokaze koji su dostatni i primjereni kako bi osigurali osnovu za donošenje našeg mišljenja. Rizik neotkrivanja značajno pogrešnog iskaza nastalog uslijed prijevare, veći je od rizika neotkrivanja onog nastalog uslijed pogreške, budući da prijevare može uključiti tajne sporazume, krivotvorenje, namjerno ispuštanje, pogrešno prikazivanje ili zaobilaženje internih kontrola.
- stječemo razumijevanje internih kontrola relevantnih za reviziju kako bismo oblikovali revizijske postupke koji su primjereni u danim okolnostima, ali ne i u svrhu izražavanja mišljenja o učinkovitosti internih kontrola Društva i Grupe.
- ocjenjujemo primjerenost korištenih računovodstvenih politika i razumnost računovodstvenih procjena i povezanih objava od strane Uprave.
- donosimo zaključak o primjerenosti korištenja pretpostavke vremenske neograničenosti poslovanja od strane Uprave te, temeljeno na pribavljenim revizijskim dokazima, zaključujemo o tome postoji li značajna neizvjesnost u vezi s događajima ili okolnostima koji mogu stvarati značajnu sumnju u sposobnost Društva i Grupe da nastave s vremenski neograničenim poslovanjem. Ukoliko zaključimo da postoji značajna neizvjesnost, od nas se zahtijeva da skrenemo pozornost u našem izvješću neovisnog revizora na povezane objave u financijskim izvještajima ili, ako takve objave nisu odgovarajuće, da modificiramo naše mišljenje. Naši zaključci temelje se na revizijskim dokazima pribavljenim do datuma izdavanja našeg izvješća neovisnog revizora. Međutim, budući događaji ili uvjeti mogu uzrokovati da Društvo i Grupa ne budu u mogućnosti nastaviti s vremenski neograničenim poslovanjem.
- ocjenjujemo cjelokupnu prezentaciju, strukturu i sadržaj financijskih izvještaja, uključujući i objave te razmatramo odražavaju li financijski izvještaji transakcije i događaje na kojima su zasnovani na način kako bi se postigla fer prezentacija.
- pribavljamo dovoljno prikladnih revizijskih dokaza u vezi financijskih informacija subjekata ili poslovnih aktivnosti unutar Grupe, kako bismo mogli izraziti mišljenje o financijskim izvještajima Grupe. Mi smo odgovorni za usmjeravanje, nadzor i provedbu grupne revizije. Jedini smo odgovorni za izražavanje našeg mišljenja.

Komuniciramo s onima koji su zaduženi za nadzor u vezi s, između ostalog, planiranim djelokrugom i vremenskim rasporedom revizije i važnim revizijskim nalazima, uključujući i one u vezi sa značajnim nedostacima u internim kontrolama, koji su otkriveni tijekom naše revizije.



## Izvešće neovisnog revizora dioničarima društva Saponia d.d. (nastavak)

### Izvešće o reviziji financijskih izvještaja (nastavak)

#### Odgovornosti revizora za reviziju financijskih izvještaja (nastavak)

Mi, također, dajemo izjavu onima koji su zaduženi za nadzor da smo postupali u skladu s relevantnim etičkim zahtjevima vezanim za neovisnost i da ćemo komunicirati s njima o svim odnosima i drugim pitanjima za koja se može razumno smatrati da utječu na našu neovisnost, kao i, tamo gdje je to primjenjivo, o mjerama poduzetim kako bi se uklonile prijetnje ili primijenjenim mjerama zaštite.

Među pitanjima o kojima se komunicira s onima koji su zaduženi za nadzor, određujemo ona koja su od najveće važnosti za reviziju financijskih izvještaja tekućeg razdoblja i stoga su ključna revizijska pitanja. Ta pitanja opisujemo u našem izvješću neovisnog revizora, osim ukoliko zakon ili propisi sprječavaju javno objavljivanje tih pitanja ili, kada odlučimo, u iznimno rijetkim okolnostima, da ta pitanja ne trebamo komunicirati u našem izvješću neovisnog revizora, s obzirom da se razumno može očekivati da bi negativne posljedice njihove objave nadmašile dobrobiti javnog interesa.

#### Izvešće o ostalim zakonskim i regulatornim obvezama

Imenovani smo revizorima od strane onih zaduženih za nadzor na dan 25. listopada 2023. da obavimo reviziju financijskih izvještaja Društva i Grupe za godinu koja je završila 31. prosinca 2023. godine. Ukupno neprekinuto razdoblje našeg angažmana iznosi 4 godine te se odnosi na razdoblje od 31. prosinca 2020. godine do 31. prosinca 2023. godine.

Potvrđujemo sljedeće:

- naše revizorsko mišljenje konzistentno je s dodatnim izvještajem prezentiranim Odboru za reviziju Društva na dan 29. travnja 2024.;
- tijekom razdoblja na koje se odnosi naša revizija zakonskih financijskih izvještaja nismo pružali nedozvoljene nerevizijske usluge na koje se odnosi članak 44. Zakona o reviziji. Također, zadržali smo neovisnost od subjekta revizije tijekom provedbe revizije.

Angažirani partner u reviziji koja je rezultirala ovim izvješćem neovisnog revizora je Domagoj Hrkać.

#### Izvešće o usklađenosti s Uredbom o ESEF-u

U skladu sa zahtjevima članka 462. stavka 5. Zakona o tržištu kapitala, dužni smo izraziti mišljenje o usklađenosti nekonsolidiranih i konsolidiranih financijskih izvještaja Društva i Grupe za godinu koja je završila 31. prosinca 2023. godine, sadržanih u priloženoj elektroničkoj datoteci „7478000063MY717H3N08-2023-12-31-hr“, sa zahtjevima Delegirane uredbe Komisije (EU) 2019/815 od 17. prosinca 2018. o dopuni Direktive 2004/109/EZ Europskog parlamenta i Vijeća u pogledu regulatornih tehničkih standarda za specifikaciju jedinstvenog elektroničkog formata za izvještavanje (dalje: „Uredba o ESEF-u“).

#### Odgovornosti Uprave i onih zaduženih za nadzor

Uprava je odgovorna je za pripremu nekonsolidiranih i konsolidiranih financijskih izvještaja u elektroničkom obliku koji je u skladu Uredbom o ESEF-u. Odgovornost Uprave podrazumijeva:

- pripremu nekonsolidiranih i konsolidiranih financijskih izvještaja u važećem xHTML formatu i njihovu objavu;
- odabir i primjenu prikladnih iXBRL poveznica, korištenjem procjena gdje je potrebno;
- osigurati dosljednost između digitaliziranih informacija i nekonsolidiranih i konsolidiranih financijskih izvještaja prezentiranih u ljudski čitljivom formatu; i
- dizajn, implementaciju i održavanje internih kontrola relevantnih za primjenu Uredbe o ESEF-u.

Oni koji su zaduženi za nadzor odgovorni su za nadziranje ESEF izvještavanja, kao dijela procesa financijskog izvještavanja Društva i Grupe.

## Izvešće neovisnog revizora dioničarima društva Saponia d.d. (nastavak)

### Izvešće o usklađenosti s Uredbom o ESEF-u (nastavak)

#### Odgovornosti revizora

Naša je odgovornost izraziti mišljenje o tome jesu li nekonsolidirani i konsolidirani financijski izvještaji u svim značajnim odrednicama usklađeni s Uredbom o ESEF-u, na temelju prikupljenih revizijskih dokaza. Proveli smo ovaj angažman s izražavanjem razumnog uvjerenja u skladu s Međunarodnim standardom za angažmane s izražavanjem uvjerenja 3000 (izmijenjeni), *Angažmani s izražavanjem uvjerenja različitih od revizija ili uvida povijesnih financijskih informacija (MSIU 3000)* kojeg je izdao Međunarodni odbor za standarde revidiranja i izražavanja uvjerenja.

Angažman s izražavanjem razumnog uvjerenja u skladu s MSIU 3000 uključuje provođenje postupaka za dobivanje dokaza o usklađenosti s Uredbom o ESEF-u. Priroda, vrijeme i opseg odabranih postupaka ovise o prosudbi revizora, uključujući procjenu rizika značajnih odstupanja od zahtjeva navedenih u Uredbi o ESEF-u, bilo zbog prijave ili pogreške. Razumno uvjerenje je visoka razina uvjerenja, ali nije garancija da će opseg testiranja otkriti svaku značajnu neusklađenost s Uredbom o ESEF-u.

Naši postupci su između ostalog uključivali:

- stjecanje razumijevanja procesa označavanja;
- ocjenjivanje dizajna i implementacije relevantnih kontrola nad procesom označavanja;
- uspoređivanje označenih podataka s nekonsolidiranim i konsolidiranim financijskim izvještajima Društva i Grupe prikazanim u ljudski čitljivom formatu;
- ocjenjivanje potpunosti označavanja nekonsolidiranih i konsolidiranih financijskih izvještaja Društva i Grupe;
- ocjenjivanje prikladnosti upotrebe iXBRL oznaka odabranih iz korištene taksonomije ESEF-a i stvaranje dodatnih oznaka (ekstenzija) ako nije identificirana odgovarajuća oznaka u taksonomiji ESEF-a;
- ocjenjivanje primjerenosti sidrenja vezano za dodatne oznake taksonomije; i
- ocjenjivanje prikladnosti formata nekonsolidiranih i konsolidiranih financijskih izvještaja.

Uvjereni smo da su nam pribavljeni dokazi dostatni i primjereni te da čine odgovarajuću osnovu za potrebe izražavanja našeg mišljenja.

#### Mišljenje

Prema našem mišljenju, na temelju provedenih postupaka i pribavljenih dokaza, nekonsolidirani i konsolidirani financijski izvještaji Društva i Grupe na dan i za godinu koja je završila 31. prosinca 2023., prezentirani u ESEF formatu i sadržani u gore navedenoj elektroničkoj datoteci, sastavljeni su, u svim značajnim odrednicama, u skladu sa zahtjevima Uredbe o ESEF-u.

Naše mišljenje ne predstavlja mišljenje o istinitosti i fer prikazu financijskih izvještaja, a koje je uključeno u naše Izvešće o reviziji financijskih izvještaja. Stoga, ne izražavamo nikakav oblik uvjerenja vezano uz dokumente priložene uz godišnje izvješće, uključene u priloženu elektroničku datoteku

**KPMG Croatia d.o.o. za reviziju**

Hrvatski ovlašteni revizori

Eurotower

Ivana Lučića 2a

10000 Zagreb

Hrvatska

**30. travnja 2024.**

Domagoj Hrkać

Direktor, Hrvatski ovlašteni revizor

Konsolidirani i nekonsolidirani izvještaj o računu dobiti i gubitka  
i ostaloj sveobuhvatnoj dobiti  
Za godinu koja je završila 31. prosinca 2023. godine  
(Svi iznosi izraženi su u tisućama eura)

	Bilješka	2023.	2022.	2023.	2022.
Prihodi od prodaje	4	123.539	105.769	105.510	91.193
Ostali prihodi	5	2.229	2.344	1.990	2.029
<b>Poslovni prihodi</b>		<b>125.768</b>	<b>108.113</b>	<b>107.500</b>	<b>93.222</b>
	<b>Grupa Saponia</b>		<b>Saponia d.d.</b>		
Promjene u zalihama gotovih proizvoda i nedovršene proizvodnje		2.047	1.326	1.422	684
Materijalni troškovi	6	(96.187)	(82.669)	(85.372)	(74.089)
Troškovi osoblja	7	(19.139)	(15.741)	(13.605)	(11.274)
Amortizacija	8	(3.930)	(4.820)	(2.755)	(2.371)
Ostali troškovi poslovanja	9	(4.314)	(2.854)	(3.615)	(2.370)
	10	(351)	(463)	(316)	(336)
<b>Poslovni rashodi</b>		<b>(121.874)</b>	<b>(105.221)</b>	<b>(104.241)</b>	<b>(89.756)</b>
<b>Dobit iz poslovanja</b>		<b>3.894</b>	<b>2.892</b>	<b>3.259</b>	<b>3.466</b>
Financijski prihodi	11	459	351	412	305
Vrijednosni papiri i udjeli i umanjeње vrijednosti					
Financijski rashodi	12	(192)	(226)	(65)	(133)
<b>Neto financijski prihodi</b>		<b>267</b>	<b>125</b>	<b>347</b>	<b>172</b>
<b>Dobit prije oporezivanja</b>		<b>4.161</b>	<b>3.017</b>	<b>3.606</b>	<b>3.638</b>
Porez na dobit	13	(824)	(520)	(690)	(675)
	14	<b>3.337</b>	<b>2.497</b>	<b>2.916</b>	<b>2.963</b>
<b>Dobit razdoblja od neprekinutog poslovanja</b>	33	-	5.810		
<b>Dobit razdoblja</b>		<b>3.337</b>	<b>8.307</b>		
Dobit razdoblja od obustavljene aktivnosti					
<b>Dobit tekuće godine za raspodjelu:</b>					
Vlasnicima Društva		3.337	7.782		
Vlasnicima nekontrolirajućih udjela		-	525		
		<b>3.337</b>	<b>8.307</b>		

Bilješke koje slijede čine sastavni dio ovih financijskih izvještaja.

Konsolidirani i nekonsolidirani izvještaj o računu dobiti i gubitka  
i ostaloj sveobuhvatnoj dobiti (nastavak)  
Za godinu koja je završila 31. prosinca 2023. godine  
(Svi iznosi izraženi su u tisućama eura)

	Bilješka	2023.	2022.	2023.	2022.
<b>Ostala sveobuhvatna dobit:</b>					
	<b>Grupa Saponia</b>	<b>2</b>	<b>Saponia d.d.</b>	<b>2</b>	<b>3</b>
kapital ili isknjižene s kapitala	13	(4)	(1)	(4)	(1)
<b>Ukupno ostala sveobuhvatna dobit</b>		<b>(2)</b>	<b>2</b>	<b>(2)</b>	<b>2</b>
<b>Stavke koje se odmah mogu prenositi u dobit ili gubitak</b>		<b>3.335</b>	<b>8.309</b>	<b>2.914</b>	<b>2.965</b>
Dobit iz revalorizacije preknjižena na kapital					
Porez na stavke knjižene izravno na					
Vlasnicima Društva		3.335	7.784		
Vlasnicima nekontrolirajućih udjela		-	525		
<b>Ukupna sveobuhvatna dobit za godinu:</b>		<b>3.335</b>	<b>8.309</b>		
Neprekinutog poslovanja		3.335	2.499		
Obustavljene aktivnosti		-	5.810		
<b>Ukupna sveobuhvatna dobit za godinu pripisana vlasnicima iz:</b>		<b>3.335</b>	<b>8.309</b>		
	14	5,09	3,81		
<b>Zarada po dionici iz neprekinutog poslovanja</b>					
- osnovna i razrijeđena u eurima i centima	14	5,09	11,87		
<b>Zarada po dionici</b>					
- osnovna i razrijeđena u eurima i centima					

Bilješke koje slijede čine sastavni dio ovih financijskih izvještaja.

Konsolidirani i nekonsolidirani izvještaj o financijskom položaju

Na dan 31. prosinca 2023. godine

(Svi iznosi izraženi su u tisućama eura)

	Bilješka	Grupa Saponia		Saponia d.d.	
		31.12.2023.	31.12.2022.	31.12.2023.	31.12.2022.
<b>IMOVINA</b>					
<b>Dugotrajna imovina</b>					
Nematerijalna imovina	15	533	496	526	489
	16	32.388	33.376	17.966	17.974
		92	219	92	216
Ulaganja u nekretnine	17	1.883	1.970	1.883	1.970
Ulaganja u ovisna društva	19	-	-	11.798	11.798
	18	30	31	30	31
Nekretnine, postrojenja i oprema	20	860	6.325	860	6.325
Zajmovi i potraživanja	23	1.400	2.800	1.400	2.800
Predujmovi za materijalnu imovinu					
Odgođena porezna imovina	13	361	509	341	354
Ulaganja u vlasničke instrumente		<b>37.547</b>	<b>45.726</b>	<b>34.896</b>	<b>41.957</b>
<b>Kratkotrajna imovina</b>					
Dugoročna ostala potraživanja	21	20.148	13.720	14.207	8.778
Zajmovi	20	8.880	-	8.880	-
Potraživanja od kupaca	22	31.702	31.183	26.711	26.050
	23	4.810	2.360	4.723	2.298
		17	463	-	417
Novac i novčani ekvivalenti	24	4.501	4.758	3.702	3.165
Ostala kratkotrajna potraživanja		<b>70.058</b>	<b>52.484</b>	<b>58.223</b>	<b>40.708</b>
Potraživanja za porez na dobit					
<b>UKUPNA IMOVINA</b>		<b>107.605</b>	<b>98.210</b>	<b>93.119</b>	<b>82.665</b>

Bilješke koje slijede čine sastavni dio ovih financijskih izvještaja.

Konsolidirani i nekonsolidirani izvještaj o financijskom položaju (*nastavak*)

Na dan 31. prosinca 2023. godine

(Svi iznosi izraženi su u tisućama eura)

	Bilješka	31.12.2023.	31.12.2022.	31.12.2023.	31.12.2022.
<b>KAPITAL I OBVEZE</b>					
<b>Kapital i rezerve</b>					
Temeljni kapital	25	32.407	32.407	32.407	32.407
Zakonske rezerve		1.646	1.646	1.646	1.646
Ostale rezerve	26	24.905	21.949	25.081	22.125
Vlastite dionice		(72)	(72)	(72)	(72)
Zadržana dobit		6.133	5.754	2.935	2.977
		<b>65.019</b>	<b>61.684</b>	<b>61.997</b>	<b>59.083</b>
<b>Dugoročne obveze</b>					
Posudbe	27	13.842	8.805	4.608	841
Rezerviranja	28	339	365	266	291
Odgođena porezna obveza	13	12	16	12	16
		<b>14.193</b>	<b>9.186</b>	<b>4.886</b>	<b>1.148</b>
<b>Kratkoročne obveze</b>					
Posudbe	27	3.639	7.471	1.889	3.689
Obveze prema dobavljačima	29	18.095	15.576	18.635	15.145
Obveza za porez na dobit		600	-	600	-
Ostale obveze	30	6.059	4.293	5.112	3.600
		<b>28.393</b>	<b>27.340</b>	<b>26.236</b>	<b>22.434</b>
		<b>107.605</b>	<b>98.210</b>	<b>93.119</b>	<b>82.665</b>

**UKUPNO KAPITAL I  
OBVEZE**

Bilješke koje slijede čine sastavni dio ovih financijskih izvještaja.

Konsolidirani i nekonsolidirani izvještaj o promjenama vlasničke glavnice

Za godinu završenu 31. prosinca 2023. godine

(Svi iznosi izraženi su u tisućama eura)

	Temeljni kapital	Zakonske rezerve	Vlastite dionice	Ostale rezerve	dobit / (akumulirani)
<b>Stanje 31. prosinca 2021. godine</b>	<b>32.407</b>	<b>1.646</b>	<b>(72)</b>	<b>20.907</b>	<b>(988)</b>
<b>Grupa Saponia</b>	-	-	-	-	7.782
<i>Ostala sveobuhvatna dobit</i>	-	-	-	Zadržana 2	Nekontrolirajući -
<b>Ukupna sveobuhvatna dobit</b>	-	-	-	gubitak) 2	<b>7.782</b>
Prodaja ovisnog društva	-	-	-	-	-
Prijenos sa zadržane dobiti	-	-	-	1.040	(1.040)
Ukupno transakcije s vlasnicima	-	-	-	1.040	(1.040)
<b>Stanje 31. prosinca 2022. godine</b>	<b>32.407</b>	<b>1.646</b>	<b>(72)</b>	<b>21.949</b>	<b>5.754</b>
Dobit za godinu	-	-	-	-	3.337
<i>Ostala sveobuhvatna dobit</i>	-	-	-	(2)	-
<b>Ukupna sveobuhvatna dobit</b>	-	-	-	(2)	<b>3.337</b>
Prijenos sa zadržane dobiti	-	-	-	2.958	(2.958)
Ukupno transakcije s vlasnicima	-	-	-	2.958	(2.958)
<b>Stanje 31. prosinca 2023. godine</b>	<b>32.407</b>	<b>1.646</b>	<b>(72)</b>	<b>24.905</b>	<b>6.133</b>

Bilješke koje slijede čine sastavni dio ovih financijskih izvještaja.



# 12 Konsolidirani i nekonsolidirani izvještaj o promjenama vlasničke glavnice

Za godinu završenu 31. prosinca 2023. godine

(Svi iznosi izraženi su u tisućama eura)

	Temeljni kapital	Zakonske rezerve	Vlastite dionice	Ostale rezerve	Zadržana dobit / (akumulirani gubitak)
<b>Stanje 31. prosinca 2021. godine</b>	<b>32.407</b>	<b>1.646</b>	<b>(72)</b>	<b>20.906</b>	<b>1.051</b>
<b>Sapona d.d.</b>					
Dobit za godinu	-	-	-	-	2.961
<i>Ostala sveobuhvatna dobit</i>	-	-	-	2	
<b>Ukupna sveobuhvatna dobit</b>	<b>-</b>	<b>-</b>	<b>-</b>	<b>2</b>	<b>2.961</b>
Pripajanje ovisnog društva	-	-	-	177	
Prijenos na zadržanu dobit	-	-	-	1.040	(1.040)
Ukupno transakcije s vlasnicima	-	-	-	1.217	(1.040)
<b>Stanje 31. prosinca 2022. godine</b>	<b>32.407</b>	<b>1.646</b>	<b>(72)</b>	<b>22.125</b>	<b>2.971</b>
Dobit za godinu	-	-	-	-	2.911
<i>Ostala sveobuhvatna dobit</i>	-	-	-	(2)	
<b>Ukupna sveobuhvatna dobit</b>	<b>-</b>	<b>-</b>	<b>-</b>	<b>(2)</b>	<b>2.911</b>
Prijenos na zadržanu dobit	-	-	-	2.958	(2.958)
Ukupno transakcije s vlasnicima	-	-	-	<b>2.958</b>	<b>(2.958)</b>
<b>Stanje 31. prosinca 2023. godine</b>	<b>32.407</b>	<b>1.646</b>	<b>(72)</b>	<b>25.081</b>	<b>2.931</b>

Bilješke koje slijede čine sastavni dio ovih financijskih izvještaja.



## Konsolidirani i nekonsolidirani izvještaj o novčanim tokovima

Za godinu završenu 31. prosinca 2023. godine

(Svi iznosi izraženi su u tisućama eura)

	Bilješka	2023.	2022.	2023.	2022.
<b>Poslovne aktivnosti</b>					
Neto dobit za godinu prije oporezivanja		4.161	3.017	3.606	3.638
		-	5.810	-	-
Usklađenje za:					
	<b>Grupa Saponia</b>	<b>3.930</b>	<b>4.820</b>	<b>2.755</b>	<b>2.371</b>
	15, 16				
rashodovanih nekretnina, postrojenja i		414	(1.362)	414	(1.446)
Neto dobit za godinu prije oporezivanja		-	-	-	52
- obustavljeno poslovanje					
Dobit od prodaje prekinutog poslovanja		-	(4.689)	-	-
Amortizacija materijalne i nematerijalne imovine	11	(232)	(174)	(232)	(175)
(Dobit)/gubitak od prodanih i					
Kamatni trošak	12	192	226	65	75
opreme i nematerijalne imovine, neto					
Dobit od prodaje udjela u ovisnim društvima		-	18	-	17
Promjene u rezerviranjima		(26)	(15)	(25)	(22)
Pripajanje društva		-	-	-	830
Gubitak od investicijskih nekretnina		7	-	7	1
Promjena u fer vrijednosti nekretnina		(56)	(131)	(56)	-
		(18)	29	(18)	29
	10	63	359	28	305
Ispravak vrijednosti zaliha, neto	9	335	228	112	203
Ispravak vrijednosti financijske imovine, neto		<b>8.770</b>	<b>8.136</b>	<b>6.656</b>	<b>5.878</b>
Ispravak vrijednosti potraživanja od kupaca, neto		(6.763)	(680)	(5.542)	1.881
Smanjenje / (povećanje) zaliha		(1.080)	4.461	(1.162)	5.390
Smanjenje / (povećanje) potraživanja					
<b>Novac ostvaren u poslovanju prije promjena u obrtnom kapitalu</b>		<b>3.762</b>	<b>(5.213)</b>	<b>4.476</b>	<b>(8.774)</b>
Povećanje / (smanjenje) obveza		<b>4.689</b>	<b>6.704</b>	<b>4.428</b>	<b>4.375</b>
Novčani izdaci za kamate		(196)	(235)	(66)	(86)
<b>Novac ostvaren u poslovnim aktivnostima</b>		<b>363</b>	<b>(1.366)</b>	<b>335</b>	<b>(1.252)</b>
Plaćeni porezi na dobit		<b>4.856</b>	<b>5.103</b>	<b>4.697</b>	<b>3.037</b>
<b>Neto novac ostvaren u poslovnim aktivnostima</b>					

Konsolidirani i nekonsolidirani izvještaj o novčanim tokovima (*nastavak*)

Za godinu završenu 31. prosinca 2023. godine

(Svi iznosi izraženi su u tisućama eura)

Bilješka	Grupa Saponia		Saponia d.d.	
	2023.	2022.	2023.	2022.
opreme, nematerijalne imovine i	(3.194)	(6.569)	(2.999)	(6.164)
	127	(2)	123	2
	-	947	-	947
Primici od kamata	232	-	232	-
<b>Ulagateljske aktivnosti</b>				
Kupnja nekretnina, postrojenja i	(9.643)	(32)	(9.643)	(34)
ulaganja u nekretnine	6.222	43	6.222	43
Promjena u predujmovima za dugotrajnu materijalnu imovinu	136	40	136	40
Primici od prodaje ulaganja u vlasničke instrumente	327	1.709	327	1.697
Izdaci za dane pozajmice i ostala potraživanja	<b>(5.793)</b>	<b>(3.864)</b>	<b>(5.602)</b>	<b>(3.469)</b>
Primici od naplate pozajmica i ostalih potraživanja				
Primici od prodaje ulaganja u nekretnine	10.401	1.534	6.626	1.533
Primici od prodaje dugotrajne materijalne imovine	(9.325)	(6.120)	(4.788)	(5.020)
<b>Neto povećanje / (smanjenje) novca i novčanih ekvivalenata u ulagateljskim aktivnostima</b>	<b>(396)</b>	<b>(362)</b>	<b>(396)</b>	<b>(362)</b>
<b>Financijske aktivnosti</b>	<b>680</b>	<b>(4.948)</b>	<b>1.442</b>	<b>(3.849)</b>
	<b>(257)</b>	<b>(3.709)</b>	<b>537</b>	<b>(4.281)</b>
Isplate temeljem obveza po najmovima	<b>24</b>	<b>4.758</b>	<b>3.165</b>	<b>7.446</b>
<b>Neto novac (korišten) u financijskim aktivnostima</b>	<b>24</b>	<b>4.501</b>	<b>3.702</b>	<b>3.165</b>
<b>Neto povećanje / (smanjenje) novca i novčanih ekvivalenata</b>				
<b>Novac i novčani ekvivalenti na početku godine</b>				
<b>Novac i novčani ekvivalenti na kraju godine</b>				

Bilješke koje slijede čine sastavni dio ovih financijskih izvještaja.

## Bilješke uz konsolidirane i nekonsolidirane financijske izvještaje (*nastavak*)

Za godinu završenu 31. prosinca 2023. godine

(Svi iznosi izraženi su u tisućama eura)

### 1. OPĆI PODACI

#### Povijest i osnutak

Saponia d.d., Osijek ("Društvo") je dioničko društvo osnovano u Republici Hrvatskoj.

#### Djelatnost

Saponia dioničko društvo, Osijek, Matije Gupca 2, bavi se proizvodnjom sredstava za pranje, kozmetičkih preparata, ostalih kemijskih proizvoda, lijekova, farmaceutskih kemikalija, kemikalija za poljoprivredu, prehrambenih proizvoda, trgovinom na veliko i malo, vanjskom trgovinom i zastupanjem.

Dionice Društva kotiraju na Zagrebačkoj burzi.

#### Tijela Društva

##### Skupština Društva

	2023.	2022.
Mepas d.o.o., Široki Brijeg	87,30%	87,30%
Mali dioničari	12,22%	12,22%
Vlastite dionice	0,48%	0,48%
	<u>100,00%</u>	<u>100,00%</u>

Predsjednik	Zdravko Pavić
Zamjenik predsjednika do 14.10.2022.	Ivan Grbešić
Zamjenik predsjednika od 14.10.2022 do 02.10.2023.	Marko Mikulić
Član	Tončo Zovko
Član	Robert Knezović
Član	Željko Grbačić

#### Uprava u 2023. i 2022. godini:

Predsjednik Uprave od 02.05.2023.	Ivan Grbešić
Član Uprave od 14.10.2022 do 02.05.2023.	Ivan Grbešić
Predsjednica Uprave do 02.05.2023.	Dajana Mrčela
Član Uprave od 13.10.2023.	Marko Mikulić
Član Uprave od 02.05.2023.	Davor Bošnjaković
Član Uprave od 13.04.2023.	Hrvoje Bujan
Član Uprave do 23.08.2022.	Mirko Grbešić

Filip Grbešić

Prokurist od 26.10.2023.

## Bilješke uz konsolidirane i nekonsolidirane financijske izvještaje (*nastavak*)

Za godinu završenu 31. prosinca 2023. godine

(Svi iznosi izraženi su u tisućama eura)

---

### 1. OPĆI PODACI (*nastavak*)

Uprava Saponije d.d. od 02. svibnja 2023. godine djeluje u sastavu: Ivan Grbešić, predsjednik Uprave, Hrvoje Bujan i Davor Bošnjaković, članovi Uprave. U listopadu 2023. kao član uprave imenovan je Marko Mikulić i kao prokurist Filip Grbešić.

Prosječan broj zaposlenika Društva i Grupe tijekom poslovne godine iznosio je 734 82022.: 717 zaposlenika), odnosno 1.080 zaposlenika (2022.: 1.048 zaposlenika).

#### **Ključne računovodstvene prosudbe i ključni izvori neizvjesnosti procjena**

Kod primjene računovodstvenih politika Društva i Grupa Uprava trebaju davati prosudbe, procjene i izvoditi pretpostavke o knjigovodstvenim iznosima imovine i obveza koje nisu vidljive iz drugih izvora. Procjene i s njima povezane pretpostavke se temelje na iskustvu u proteklim razdobljima i drugim relevantnim čimbenicima. Stvarni rezultati se mogu razlikovati od procjena.

Procjene i pretpostavke na temelju kojih su procjene izvedene se kontinuirano preispituju. Izmjene računovodstvenih procjena se priznaju u razdoblju revidiranja procjene ako izmjena utječe samo na to razdoblje ili u razdoblju revidiranja procjene i u budućim razdobljima ako izmjena utječe i na tekuće i na buduća razdoblja.

Procjene su korištene, ali ne i ograničene na razdoblja amortizacije i ostatke vrijednosti nekretnina, postrojenja i opreme i nematerijalne imovine, ispravke vrijednosti zaliha i umanjenja vrijednosti potraživanja, priznavanje odgođene porezne imovine i rezerviranja za sudske sporove.

##### *(i) Ispravak vrijednosti zaliha*

Društvo i Grupa na svaki izvještajni datum preispituju knjigovodstvenu vrijednost svojih zaliha i po potrebi provode usklađenje vrijednosti. Društvo i Grupa provode usklađenje vrijednosti za zalihe sirovina za koje je utvrdilo da su zastarjele. Vrijednost zaliha nedovršene proizvodnje, poluproizvoda, gotovih proizvoda i trgovačke robe se uspoređuju sa tržišnim cijenama i vrijednost svakog artikla se vodi po nižoj između proizvođačke cijene i tržišne cijene. Ukoliko gotovi proizvodi imaju ograničen rok trajanja, nakon isteka tog roka se otpisuju.

#### **Osnove sastavljanja konsolidiranih financijskih izvještaja**

Temeljni konsolidirani financijskih izvještaji, sastavljeni su u skladu sa zakonom o računovodstvu i Međunarodnim standardima financijskog izvještavanja koje je usvojila Europska unija. Valuta izvještavanja je eura.

Grupu Saponia čine dioničko društvo Saponia d.d., Osijek, te s udjelom od 100% povezano društvo Kandit d.o.o., Osijek.

Konsolidirani i nekonsolidirani financijski izvještaji su sastavljeni po načelu povijesnog troška, izuzev određenih financijskih instrumenata i nekretnina iz 1990-ih godina, koji su iskazani po fer vrijednosti kao i pod pretpostavkom vremenske neograničenosti poslovanja.

Financijski izvještaji koje je Grupa pripremila su konsolidirani i nekonsolidirani financijski izvještaji.

## 2. INFORMACIJE O ZNAČAJNIM RAČUNOVODSTVENIM POLITIKAMA

### a) Izjava o usklađenosti

Konsolidirani financijski izvještaji Grupe i nekonsolidirani financijski izvještaji Društva sastavljeni su sukladno Međunarodnim standardima financijskog izvještavanja usvojenima u Europskoj uniji (MSFI).

Sastavljanje financijskih izvještaja sukladno Međunarodnim standardima financijskog izvještavanja koje je usvojila Europska unija (EU MSFI) zahtijeva od Uprave da daje procjene i izvodi pretpostavke koje utječu na iskazane iznose imovine i obveza te objavu nepredviđene imovine i nepredviđenih obveza na datum financijskih izvještaja, kao i na iskazane prihode i rashode tijekom izvještajnog razdoblja. Procjene se temelje na informacijama koje su bile dostupne na datum sastavljanja financijskih izvještaja, te se stvarni iznosi mogu razlikovati od procijenjenih. Konsolidirani financijski izvještaji Grupe i nekonsolidirani financijski izvještaji Društva predstavljaju zbirne iznose imovine, obveza, kapitala i rezervi na dan 31. prosinca 2023. godine te rezultate poslovanja za godinu koja je tada završila. Niže navedene računovodstvene politike odnose se na Društvo i Grupu.

### b) Promjena funkcionalne i izvještajne valute

Stavke uključene u konsolidirani i nekonsolidirani financijski izvještaj iskazane su u valuti primarnog gospodarskog okruženja u kojem Grupa i Društvo posluju (funkcijska valuta).

Republika Hrvatska je od 1. siječnja 2023. godine sukladno Zakonu o uvođenju eura kao službene valute u Republici Hrvatskoj, uvela euro kao službenu valutu. Grupa i Društvo su za potrebe pripreme financijskih izvještaja za godinu završenu 31. prosinca 2023. godine, promijenili prezentacijsku valutu iz kuna u eure, te su financijski izvještaji za godinu završenu 31. prosinca 2023. godine prvi put pripremljeni u eurima, zaokruženo na najbližu tisuću. Euro je od 1. siječnja 2023. godine također i funkcijska valuta Grupe te povezanih društava koji posluju na teritoriju Republike Hrvatske (do 1. siječnja 2023. godine to je bila kuna). Za pretvorbu usporednih podataka korišten je tečaj 7,53450 kuna za euro.

Iako promjena prezentacijske valute u financijskim izvještajima predstavlja promjenu računovodstvene politike koja zahtijeva retroaktivnu primjenu, Grupa i Društvo nisu objavili treću bilancu u financijskim izvještajima za godinu završenu 31. prosinca 2023. godine sukladno Međunarodnom računovodstvenom standardu 8 (MRS) Računovodstvene politike, promjene računovodstvenih procjena i pogreške, obzirom da su utvrdili da promjena prezentacijske valute nema značajan utjecaj na financijske izvještaje Grupe i Društva, zbog stabilnog tečaja HRK/EUR zadnjih nekoliko godina.

Prilikom sastavljanja konsolidiranih financijskih izvještaja pojedinih subjekata unutar Grupe, transakcije u valutama koje nisu funkcijska valuta subjekta, tj. u stranim valutama su evidentirane primjenom valutnih tečajeva na snazi na datum transakcije. Monetarne stavke u stranim valutama se na kraju svakog izvještajnog razdoblja ponovno preračunavaju po tečaju važećem na kraju toga razdoblja. Nemonetarne stavke iskazane po fer vrijednosti koje su nominirane u stranim valutama se ponovno preračunavaju po tečaju važećem na datum utvrđivanja njihove fer vrijednosti. Nemonetarne stavke u stranoj valuti koje se vode po povijesnom trošku se ne preračunavaju ponovno.

## 2. INFORMACIJE O ZNAČAJNIM RAČUNOVODSTVENIM POLITIKAMA (*nastavak*)

### c) Osnova konsolidacije

Priloženi konsolidirani financijski izvještaji obuhvaćaju financijske izvještaje Društva i subjekata pod njegovom kontrolom, tj. njegova ovisna društva. Kontrola je postignuta ako:

- Društvo ima moć odlučivanja o bitnim aktivnostima u subjektu.
- Društvo je izloženo ili ima prava u odnosu na varijabilni prinos temeljem svog sudjelovanja u tom subjektu
- Društvo je sposobno temeljem svoje prevlasti, tj. moći raspolaganja utjecati na svoj prinos.

Društvo ponovno procjenjuje da li ima kontrolu ako činjenice i okolnosti ukazuju na to da je došlo do promjene jednog ili više od triju gore navedenih elemenata kontrole.

Ovisno društvo konsolidira se, odnosno prestaje se konsolidirati od trenutka u kojem Društvo stekne, odnosno izgubi kontrolu nad njim. Prihodi i rashodi ovisnih društava stečenih ili otuđenih tijekom godine uključuju se u konsolidirani izvještaj o dobiti ili gubitku te ostaloj sveobuhvatnoj dobiti od datuma na koji je Društvo steklo kontrolu do datuma na koji Društvo izgubi kontrolu nad ovisnim društvom.

Dobit ili gubitak te svaka komponenta ostale sveobuhvatne dobiti razdvajaju se na dio koji pripada vlasnicima matice (Društva) i dio koji pripada vlasnicima nekontrolirajućih udjela. Ukupna sveobuhvatna dobit ovisnih društava se pripisuje vlasnicima društva i vlasnicima nekontrolirajućih udjela, čak i ako time dolazi do negativnog salda nekontrolirajućih udjela.

Prilikom konsolidacije, imovina, obveze, kapital, prihodi i rashodi te novčani tokovi iz transakcija među članovima Grupe eliminiraju se u cijelosti.

### d) Poslovna spajanja

Pripajanje, tj. stjecanje ovisnih društava i poslovanja obračunava se metodom stjecanja. Naknada se kod svakog stjecanja vrednuje po fer vrijednosti, a to je ukupna fer vrijednost, na datum razmjene, dane imovine, nastalih ili preuzetih obveza Grupe prema bivšim vlasnicima stečenika i glavničkih instrumenata koje je Grupa izdala u zamjenu za kontrolu nad stečenikom. Troškovi povezani sa stjecanjem se priznaju u dobit ili gubitak kako nastaju.

## 2. INFORMACIJE O ZNAČAJNIM RAČUNOVODSTVENIM POLITIKAMA (*nastavak*)

### d) Poslovna spajanja (*nastavak*)

Na datum stjecanja se utvrđiva stečena imovina i utvrđive preuzete obveze priznaju po njihovoj fer vrijednosti na taj datum, izuzev:

- odgođene porezne imovine ili odgođenih poreznih obveza te obveza i imovine povezanih sa sporazumima o primanjima za zaposlene, koji se priznaju i mjere sukladno MRS-u 12 „Porezi na dobit“, odnosno MRS-u 19 „Primanja zaposlenih“
- obveza ili glavnčkih instrumenata koji se odnose sporazume o isplatama s temelja dionica stečenika ili isplatama s temelja dionica koje je Grupa zaključila radi zamjene sporazuma o isplati s temelja dionica stečenika, koji se mjere sukladno MSFI-ju 2 „Isplate s temelja dionica“ i
- imovine (ili skupina za otuđenje) klasificirane kao namijenjene prodaji sukladno MSFI-ju 5 „Dugotrajna imovina namijenjena prodaji i ukinuti dijelovi poslovanja“, koja se mjeri sukladno tome standardu.

Goodwill se iskazuje kao razlika zbroja prenesene naknade za stjecanje, iznosa nekontrolirajućeg udjela, ako postoji, i fer vrijednosti prethodnog vlasničkog udjela stjecatelja u subjektu iznad neto iznosa na datum stjecanja utvrđive stečene imovine i utvrđivih preuzetih obveza. Ako ponovnom procjenom bude utvrđeno da je udio Grupe u fer vrijednosti utvrđive neto imovine stečenika viši od zbroja prenesene naknade, iznosa nekontrolirajućeg udjela, ako postoji, i fer vrijednosti prethodnog vlasničkog udjela stjecatelja u subjektu, višak se priznaje odmah u dobit ili gubitak kao dobit od povoljne kupnje.

Nekontrolirajući udjeli koji predstavljaju postojeće vlasničke udjele po kojima vlasnici imaju pravo na razmjerni udjel u neto imovini subjekta u slučaju likvidacije smiju se prilikom prvog knjiženja vrednovati, ili po fer vrijednosti, ili po razmjernom udjelu nekontrolirajućeg udjela u priznatim iznosima utvrđive neto imovine stečenika. Metoda vrednovanja se bira za svaku pojedinačnu transakciju. Ostale vrste nekontrolirajućih udjela se vrednuju po fer vrijednosti ili nekoj drugoj osnovici ako ju propisuje neki drugi MSFI.

Kad naknada koju Grupa prenosi u sklopu poslovnog spajanja uključuje imovinu ili obveze proizašle iz sporazuma o nepredviđenoj naknadi, ta se naknada vrednuje po fer vrijednosti na datum stjecanja i uključuje u naknadu koja se prenosi u sklopu poslovnog spajanja. Promjene fer vrijednosti nepredviđene naknade koje udovoljavaju kriterijima prihvatljivosti kao naknade u razdoblju vrednovanja, tj. mjerenja se usklađuju retrospektivno, zajedno s pripadajućim usklađenjima goodwilla. Usklađenja u razdoblju vrednovanja su ona usklađenja koja su posljedica dodatnih saznanja o činjenicama i okolnostima koja su postojala na datum stjecanja a koja su stečena u razdoblju vrednovanja, tj. mjerenja koje ne smije biti dulje od godine dana računajući od datuma stjecanja.

## **2. INFORMACIJE O ZNAČAJNIM RAČUNOVODSTVENIM POLITIKAMA (*nastavak*)**

### **d) Poslovna spajanja (*nastavak*)**

Način kasnijeg obračunavanja promjena fer vrijednosti nepredviđene naknade koje ne ispunjavaju kriterije prihvatljivosti kao usklađenja u razdoblju vrednovanja ovisi o načinu na koji je nepredviđena naknada razvrstana. Nepredviđena naknada iskazana u glavnici se vrednuje ponovno na kasnije izvještajne datume i njeno plaćanje u kasnijim razdobljima se obračunava i iskazuje u glavnici. Nepredviđena naknada razvrstana kao imovina ili obveza se na kasniji izvještajni datum vrednuje u skladu s MRS-om 39 ili MRS-om 37 „Rezerviranja, nepredviđene obveze i nepredviđena imovina“, ovisno o tome što je primjereno, dok se pripadajući dobiti i gubitci iskazuju u dobiti ili gubitku.

Kod poslovnog spajanja koje se odvija u fazama, udjeli koje je Grupa prije toga imala u stečenom subjektu ponovno se vrednuju po fer vrijednosti na datum stjecanja (tj. datum na koji Grupa stječe kontrolu), dok se eventualno proizašla dobit, odnosno gubitak priznaje u dobit ili gubitak. Iznosi s naslova udjela u stečeniku prije stjecanja koji su prethodno bili priznati u sklopu ostale sveobuhvatne dobiti se prenose u dobit i gubitak ako bi takav postupak bio primjeren da je došlo do prodaje toga udjela.

Ako prvo knjiženje poslovnog spajanja nije dovršeno do kraja izvještajnog razdoblja u kojem je došlo do spajanja, Grupa iskazuje provizorne iznose po stavkama koje nisu konačno obračunane. Provizorni iznosi se usklađuju tijekom razdoblja mjerenja (v. gore) ili se priznaje dodatna imovina ili dodatne obveze u skladu s novim saznanjima o činjenicama i okolnostima koje su postojale na datum stjecanja koje bi, da su bile poznate, utjecale na iznose priznate na taj datum.

### **e) Ulaganja u ovisna društva**

Ovisna društva su društva u kojem Društvo (matrica) ima kontrolu odnosno moć upravljanja financijskim i poslovnim politikama sudjelovanjem u donošenju odluka o financijskim i poslovnim politikama u ovisnom društvu.

Ulaganja u ovisna društva iskazuju se u odvojenom izvještaju o financijskom položaju po trošku ulaganja usklađenom za eventualna umanjenja vrijednosti pojedinačnih ulaganja.



## 2. INFORMACIJE O ZNAČAJNIM RAČUNOVODSTVENIM POLITIKAMA (*nastavak*)

### f) Priznavanje prihoda

Grupa i Društvo priznaje prihod u iznosu koji odražava naknadu za koju očekuje da je ima pravo ostvariti u zamjenu za obećanu robu ili uslugu kupcima. Prihod se priznaje umanjen za porez na dodanu vrijednost, trošarine, količinske rabate, trgovačke popuste, povrate, troškove ulistavanja i razne promotivne i marketinške aktivnosti koje su neodvojivi dio ugovora s kupcima.

Ovaj se osnovni princip primjenjuje kroz model s pet koraka. Grupa i Društvo razmatra postoje li druge obveze u ugovoru koje su zasebne obveze izvršenja na koje se alocira dio transakcijske cijene. U određivanju transakcijske cijene, Grupa i Društvo razmatra učinke varijabilnih naknada, postojanje značajnih komponenata financiranja, nenovčane naknade i naknade koje se plaćaju kupcu. Kupoprodajni ugovori Grupe i Društva uglavnom sadrže samo jednu ugovornu obvezu. Obzirom na navedeno, Grupa i Društvo ne objavljuju podatke o alokaciji transakcijske cijene.

#### (i) *Prihodi od veleprodaje proizvoda i trgovačke robe*

Grupa i Društvo proizvodi i prodaje svoje proizvode i robu trećih strana u veleprodaji. Prihodi od veleprodaje priznaju se kada se prenesu obećana roba i usluge veletrgovcu. Proizvodi se prodaju uz količinski popust i kupci ovisno o ugovoru imaju pravo na povrat neispravne robe. Prihodi od prodaje iskazuju se na temelju cijene iz ugovora o prodaji, umanjeni za dane i procijenjene količinske popuste i prodajne diskonte i povrate isključujući poreze, trošarine i ostale naknade koje se općenito priznaju u trenutku prodaje te se prihod prikazuje neto od navedenog. Procjene količinskih popusta utvrđuju se na temelju ugovora s kupcima. Prodaja ne sadržava elemente financiranja.

#### (ii) *Prihodi od maloprodaje proizvoda i trgovačke robe*

Prihodi od maloprodaje proizvoda i robe priznaju se u trenutku prodaje robe kupcu. Prihodi od maloprodaje uglavnom se ostvaruju u gotovini ili putem kreditnih kartica. Grupa i Društvo nemaju programe posebnih pogodnosti za kupce.

#### (iii) *Prihodi od usluga*

Prihodi od usluga poput uslužne proizvodnje priznaju se u razdoblju u kojem su usluge obavljene, prema stupnju dovršenosti, na osnovu udjela stvarno obavljenih usluga u odnosu na ukupne usluge koje se trebaju obaviti.

#### (iv) *Financijski prihodi*

Financijski prihodi sastoje se od prihoda od kamata na dane zajmove, promjene fer vrijednosti financijske imovine iskazane po fer vrijednosti u računu dobiti i gubitka te dobitaka od tečajnih razlika. Prihod od kamate priznaje se u trenutku kada nastaje, koristeći metodu efektivne kamatne stope. Prihodi od dividendi se priznaju u trenutku kad su utvrđena prava dioničara na primitak dividende.

## 2. INFORMACIJE O ZNAČAJNIM RAČUNOVODSTVENIM POLITIKAMA (*nastavak*)

### f) Priznavanje prihoda (*nastavak*)

#### (v) *Prihodi od državnih potpora*

Bezuvjetne državne potpore vezane uz biološku imovinu mjereno po fer vrijednosti umanjenu za procijenjene troškove do trenutka prodaje trebaju biti priznate kao prihod onda, i samo onda kad potpore dospiju. Ukoliko državne potpore vezane uz biološku imovinu mjerenu po fer vrijednosti umanjenu za procijenjene troškove do trenutka prodaje budu uvjetovane, uključujući i mogućnost da državne potpore zahtijevaju od subjekta da ne ulazi u određenu poljoprivrednu aktivnost, subjekt treba priznati prihode od potpore onda, i samo onda kada se ispune uvjeti vezani uz potpore. U promatranom razdoblju nije bilo nikakvih uvjeta za korištenje potpora.

Državna potpora priznaje se u dobit ili gubitak na sustavnoj osnovi tijekom razdoblja u kojem se priznaju troškovi za čije je pokrivanje potpora namijenjena.

### g) Najmovi

#### *Grupa i Društvo kao davatelji najma*

Potraživanja temeljem financijskih najмова se knjiže kao potraživanja u iznosu neto ulaganja Grupe i Društva u najam. Prihodi od financijskog najma se raspoređuju na obračunska razdoblja kako bi odražavali konstantnu periodičku stopu povrata na otvoreno stanje neto ulaganja Grupe i Društva temeljem najмова.

Prihodi od poslovnog najma se priznaju pravocrtno tijekom razdoblja najma. Početni direktni troškovi nastali u fazi pregovaranja i ugovaranja uvjeta poslovnog najma se pripisuju knjigovodstvenom iznosu predmeta najma i priznaju pravocrtno tijekom razdoblja najma.

#### *Grupa i Društvo kao korisnik najma*

Prilikom sklapanja ugovora, Grupa i Društvo procjenjuje da li ugovor je, ili sadrži, najam. Ugovor je, ili sadrži, najam ako se ugovorom prenosi pravo upravljanja nad korištenjem odnosno imovine u određenom razdoblju u zamjenu za naknadu. Kako bi procijenila da li ugovor sadrži prijenos prava upravljanja nad predmetnom imovinom, Grupa i Društvo koristi definicije najмова iz MSFI-a 16.

Prilikom sklapanja ili izmjena ugovora koji sadrže komponente najma, Grupa i Društvo raspoređuju naknade iz ugovora na svaku komponentu najma na temelju njene relativne samostalne cijene. Za najmove nekretnina Grupa i Društvo su izabrali da ne raspoređuju komponente na one koje nisu najam i evidentirati najmove i povezane stavke koje nisu najmovi kao jedinstvenu komponentu najma.

Grupa i Društvo priznaju imovinu s pravom korištenja i obvezu za najmove na datum početka najma. Imovina s pravom korištenja se početno mjeri po trošku, koji se sastoji od početnog iznosa obveze po najmu prilagođenog za sva plaćanja najma izvršena na datum početka najma ili prije, uvećano za sve izravne početne troškove koji su nastali i procijenjene troškove rastavljanja i uklanjanja odnosno imovine ili obnove mjesta na kojem se imovina nalazi ili vraćanja odnosno imovine u stanje koje se zahtijeva na temelju uvjeta najma, umanjeno za sva primljena odobrenja za najam. Imovina s pravom korištenja se naknadno amortizira koristeći linearnu metodu od datuma početka najma do isteka perioda najma, osim ako se do kraja razdoblja najma vlasništvo nad odnosnom imovinom prenese na najmoprimca ili ako trošak imovine s pravom korištenja odražava da će najmoprimac iskoristi mogućnost kupnje.

## 2. INFORMACIJE O ZNAČAJNIM RAČUNOVODSTVENIM POLITIKAMA (*nastavak*)

### g) Najmovi (*nastavak*)

U tom slučaju imovina s pravom korištenja će amortizirati od datuma početka najma do kraja njezina korisnog vijeka korištenja, koji se utvrđuje na istoj osnovi kao i za slične nekretnine ili opremu. Dodatno, imovina s pravom korištenja se redovito smanjuje za gubitke od umanjenja vrijednosti, ukoliko postoje, te se usklađuju zbog određenih naknadnih mjerenja obveza za najmove.

Obveza za najmove se početno mjeri po sadašnjoj vrijednosti plaćanja najmova koja nisu plaćena do tog datuma, diskontiranih primjenjujući kamatnu stopu koja proizlazi iz najma ili, ako se ta stopa ne može izravno utvrditi, graničnu kamatnu stopu zaduživanja Grupe i Društva. Općenito, Grupa i Društvo koriste svoju graničnu stopu zaduživanja kao diskontnu stopu.

Grupa i Društvo utvrđuju svoju graničnu stopu zaduživanja koristeći kamatnu stopu od raznih eksternih izvora financiranja i radi određene prilagodbe koje odražavaju uvijete iz najma i vrste unajmljene imovine.

Plaćanja najmova uključena u mjerenje obveze po najmu uključuju slijedeće:

- fiksna plaćanja, uključujući i plaćanja koja su u biti fiksna;
- varijabilna plaćanja najma koja ovise o indeksu ili stopi, koja se početno mjere primjenom indeksa ili stopa koje vrijede na datum početka najma
- iznose plaćanja za koja se očekuje da će biti plaćena na temelju jamstava za ostatak vrijednosti; i
- očekivanu cijenu opcije izvršenja kupnje za koju je izvjesno da će je Grupa i Društvo iskoristiti, plaćanja najmova za opcionalno produljenje trajanja ako je izvjesno da će Grupa i Društvo iskoristiti mogućnost produljenja, i kazne za prijevremeni raskid najma osim ako je izvjesno da Grupa i Društvo neće prijevremeno raskinuti najam.

Obveza za najmove se mjeri po amortiziranom trošku koristeći metodu efektivne stope. Ona se ponovno mjeri kada nastanu promjene u budućim plaćanjima najma zbog promjena indeksa ili stopa, ako postoji promjena u procjeni očekivanog iznosa plaćanja na temelju jamstava za ostatak vrijednosti, ako Grupa i Društvo promjene svoje procjene hoće li koristiti mogućnost kupovine, produljenja ili raskida ili ako nastanu promjene u plaćanjima najma koja su u biti fiksna.

Kada se obveza za najam ponovo mjeri na navedeni način, odgovarajuće izmjene se rade i na knjigovodstvenoj vrijednosti imovine s pravom korištenja, ili se evidentiraju u računu dobiti ili gubitka ukoliko je knjigovodstvena vrijednost imovine s pravom korištenja svedena na nulu.

Grupa i Društvo prikazuju imovinu s pravom korištenja koja nije zadovoljila definicije ulaganja u nekretnine na poziciji 'nekretnine, postrojenja i oprema' i obveze za najmove na poziciji 'kredita i zajmova' u izvještaju o financijskom položaju.

#### *Kratkoročni najmovi i najmovi imovine niske vrijednosti*

Grupa i Društvo su odabrali da ne priznaje imovinu s pravom korištenja i obveze za najmove za najmove imovine niske vrijednosti i kratkoročne najmove, uključujući informatičku opremu. Grupa priznaje plaćanja najmova vezano uz takve najmove kao trošak po linearnoj osnovi tijekom razdoblja najma.

## Bilješke uz konsolidirane i nekonsolidirane financijske izvještaje (*nastavak*)

Za godinu završenu 31. prosinca 2023. godine

(Svi iznosi izraženi su u tisućama eura)

### 2. INFORMACIJE O ZNAČAJNIM RAČUNOVODSTVENIM POLITIKAMA (*nastavak*)

#### h) Oporezivanje

Porez na dobit za tekuću godinu određuje se na temelju rezultata za godinu usklađenog za stavke koje nisu oporezive ili ne predstavljaju porezno priznati trošak. Porez na dobit izračunava se primjenom stopa utvrđenih do datuma izvještaja. Po potrebi se utvrđuju rezerviranja za porez na dobit. Odgođeni porezi nastaju temeljem privremene razlike u neto poreznom učinku između knjigovodstvenih iznosa imovine i obveza za potrebe financijskog izvještavanja i njihovih iznosa za potrebe oporezivanja.

Odgođena porezna imovina i obveze utvrđuju se primjenom poreznih stopa za koje se očekuje da će biti primjenjive na oporezivu dobit u godinama u kojima se očekuje povrat ili podmirenje privremenih razlika. Odgođena porezna imovina priznaje se za prijenos u iduće porezno razdoblje kao neiskorišteni porezni gubitak, odnosno porezni kredit u onoj mjeri u kojoj je izvjesno da će biti ostvarena oporeziva dobit u budućem razdoblju koja će omogućiti korištenje neiskorištenih poreznih gubitaka i poreznih kredita.

Obveza poreza na dobit utvrđuje se na temelju iznosa poreza koji se plaćaju u skladu s poreznim zakonima i propisima na ostvareni rezultat društva.

#### i) Nekretnine, postrojenja i oprema i nematerijalna imovina

Nekretnine, postrojenja i oprema i nematerijalna imovina iskazuju se po trošku nabave umanjenom za akumuliranu amortizaciju i umanjenje vrijednosti.

Nekretnine, postrojenja i oprema i nematerijalna imovina u pripremi iskazuju se po trošku umanjenom za priznate gubitke od umanjenja vrijednosti. Amortizacija ove imovine počinje u trenutku u kojem je imovina stavljena u uporabu.

Amortizacija se obračunava tako da se nabavna ili procijenjena vrijednost imovine, osim zemljišta i zgrada u izgradnji, otpisuje tijekom procijenjenog korisnog vijeka trajanje imovine primjenom pravocrtne metode, kako je prikazano:

Nematerijalna imovina	2-4 godine	
	2023.	2022.
Građevinski objekti	10-40 godina	10-40 godina
Postrojenja i oprema	2-13 godina	2-13 godina

## 2. INFORMACIJE O ZNAČAJNIM RAČUNOVODSTVENIM POLITIKAMA (*nastavak*)

### j) Ulaganja u nekretnine

Ulaganje u nekretnine početno se mjeri po trošku nabave. Transakcijski troškovi su uključeni u početno mjerenje. Nakon početnog priznavanja Grupa i Društvo mjere ulaganja u nekretnine po fer vrijednosti. Dobit ili gubitak koji nastaje iz promjene fer vrijednosti ulaganja u nekretnine priznaje se u dobit ili gubitak u razdoblju u kojem je nastao. Ulaganja u nekretnine su nekretnine u posjedu radi ostvarivanja zarade od zakupnina i/ili povećanja tržišne vrijednosti imovine, uključujući imovinu u izgradnji za te namjene.

Investicijska nekretnina se prestaje priznavati s prodajom ili trajnim povlačenjem iz uporabe, kao i kad se od njenog otuđenja ne očekuju buduće ekonomske koristi. Svaka dobit, odnosno svaki gubitak nastao prestankom priznavanja nekretnine, a utvrđeni kao razlika između neto priljeva ostvarenih prodajom i neto knjigovodstvene vrijednosti predmetne nekretnine, uključuje se u dobit i gubitak razdoblja u kojem se nekretnina prestala priznavati.

### k) Umanjenja

Na svaki dan izvještavanja, Grupa i Društvo provjerava knjigovodstvene iznose svoje nefinancijske imovine osim zaliha i odgođene porezne imovine kako bi utvrdila da li postoje naznaka da je došlo do gubitaka zbog umanjena vrijednosti. Ako takve naznake postoje, procjenjuje se nadoknadivi iznos sredstva da bi se mogli odrediti eventualni gubici nastali zbog umanjena. Ako nadoknadivi iznos nekog sredstva nije moguće procijeniti, Grupa i Društvo procjenjuju nadoknadivi iznos jedinice koja stvara novac kojoj to sredstvo pripada. Ako je moguće odrediti realnu i dosljednu osnovu za raspoređivanje, imovina Grupe i Društava se također raspoređuje na pojedine jedinice koje stvaraju novac ili, ako to nije moguće, na najmanju skupinu jedinica koje stvaraju novac za koju je moguće odrediti realnu i konzistentnu osnovu raspoređivanja.

Nematerijalna imovina neodređenog vijeka uporabe i nematerijalna imovina koja još nije raspoloživa za uporabu se testira na umanjene jednom godišnje te svaki puta kad postoji naznaka o mogućem umanjenju imovine.

Nadoknadivi iznos je veći iznos uspoređujući fer vrijednost umanjenu za troškove prodaje i vrijednost imovine u uporabi. Za potrebe procjene vrijednosti u uporabi, procijenjeni budući novčani tokovi diskontiraju se do sadašnje vrijednosti primjenom diskontne stope prije oporezivanja koja odražava sadašnju tržišnu procjenu vremenske vrijednosti novca i rizike specifične za to sredstvo za koje procjene budućih novčanih tokova nisu bile usklađene.

Ako je nadoknadivi iznos nekog sredstva (ili jedinice koja stvara novac) procijenjen na iznos niži od knjigovodstvenog, knjigovodstveni iznos toga sredstva (jedinice koja stvara novac) umanjuje se do nadoknadivog iznosa. Gubici od umanjena vrijednosti priznaju se odmah kao rashod, osim kod sredstva iskazanog u revaloriziranom iznosu, u kojem slučaju se gubitak od umanjena iskazuje kao smanjenje vrijednosti proizašlo iz revalorizacije sredstva.

## 2. INFORMACIJE O ZNAČAJNIM RAČUNOVODSTVENIM POLITIKAMA (*nastavak*)

### l) Umanjenja (*nastavak*)

Kod naknadnog poništenja gubitka od umanjenja vrijednosti, knjigovodstveni iznos sredstva (jedinice koja generira novac) povećava se do revidiranog procijenjenog nadoknadivog iznosa toga sredstva na način da uvećana knjigovodstvena vrijednost ne premašuje knjigovodstvenu vrijednost koja bi bila utvrđena da u prethodnim godinama nije bilo priznatih gubitaka od umanjenja na tom sredstvu (jedinici koja generira novac). Poništenje gubitka od umanjenja vrijednosti odmah se priznaje kao prihod, osim ako se predmetno sredstvo ne iskazuje u revaloriziranom iznosu, u tom slučaju se poništenje gubitka od umanjenja vrijednosti iskazuje kao povećanje uslijed revalorizacije.

### m) Zalihe

Zalihe se iskazuju po trošku ili neto ostvarivoj vrijednosti, ovisno o tome što je niže. Trošak se utvrđuje primjenom metode prosječnog ponderiranog troška. Nabavna cijena zaliha uključuje sve troškove nabave, troškove konverzije i druge troškove koji su nastali dovođenjem zaliha u sadašnje stanje i na sadašnju lokaciju.

Troškovi konverzije uključuju troškove izravno povezane s proizvodima kao što je izravan rad i slično. Oni također uključuju i sustavno raspoređene fiksne i varijabilne opće troškove proizvodnje koji su nastali konverzijom materijala u gotove proizvode. Fiksni opći troškovi proizvodnje su neizravni troškovi proizvodnje koji ostaju relativno konstantni bez obzira na obujam proizvodnje, kao što su npr. trošak amortizacije, održavanja građevinskih objekata, opći troškovi pogona i slično. Varijabilni opći troškovi proizvodnje su neizravni troškovi proizvodnje koji ovise o obujmu proizvodnje, kao npr. indirektni materijal i rad u pogonu.

Raspoređivanje fiksnih općih troškova proizvodnje na troškove konverzije temelji se na normalnom kapacitetu. Normalni kapacitet proizvodnje se definira kao količina proizvodnje koja se očekuje ostvariti u prosjeku tijekom određenog broja razdoblja ili sezona u normalnim uvjetima uzimajući u obzir planirano održavanje. Neraspoređeni fiksni opći troškovi priznaju se kao rashod razdoblja u kojem nastaju.

Zalihe s usporenim obrtajem i zastarjele zalihe su otpisane do njihove neto utržive vrijednosti korištenjem vrijednosnog usklađenja za zastarjelost zaliha. Neto ostvariva vrijednost predstavlja procijenjenu prodajnu cijenu umanjenu za sve procijenjene troškove dovršenja i troškove marketinga, prodaje i distribucije.

Zalihe sitnog inventara se vode po nabavnoj cijeni. Sitan inventar se otpisuje 100% prilikom stavljanja u uporabu.

Zalihe trgovačke robe iskazuju se po troškovima nabave sve dok su troškovi nabave niži ili jednaki neto prodajnoj vrijednosti. Troškove nabave čini neto fakturna vrijednost robe uvećana za zavisne troškove.

### n) Vlastite dionice

Vlastite dionice u posjedu Grupe i Društva na datum izvještaja iskazuju se po trošku stjecanja. Navedene dionice tretiraju se kao umanjene glavnice Grupe i Društva. Dobit i gubitak od prodaje vlastitih dionica iskazuje se kao kapitalna dobit / (gubitak).

## 2. INFORMACIJE O ZNAČAJNIM RAČUNOVODSTVENIM POLITIKAMA (*nastavak*)

### o) Novac i novčani ekvivalenti

Novac i novčani ekvivalenti sastoje se od stanja na računima kod banaka i novca u blagajni te ulaganja i depozita s dospijećem do tri mjeseca.

### p) Obveze prema dobavljačima

Obveze prema dobavljačima iskazuju se po amortiziranom trošku.

### r) Financijska imovina

#### (i) Priznavanja i prvotno mjerenje

Potraživanja od kupaca i izdani dužnički vrijednosni papiri se početno priznaju u trenutku nastanka. Sva ostala financijska imovina i financijske obveze početno se priznaju kada Grupa i Društvo postane stranka ugovornih odredbi instrumenta.

Financijska imovina (osim ako je potraživanje od kupaca bez značajne financijske komponente) ili financijska obveza početno se mjeri po fer vrijednosti uvećanoj, za stavku koja nije iskazana po fer vrijednosti kroz račun dobiti i gubitka, za transakcijske troškove koji se mogu izravno pripisati stjecanju ili izdavanju. Potraživanje od kupaca bez značajne komponente financiranja početno se mjeri po cijeni transakcije.

#### (ii) Klasifikacija i naknadno mjerenje

Po početnom priznavanju financijska imovina iskazuje se po: amortiziranom trošku; fer vrijednosti kroz ostalu sveobuhvatnu dobit – dužničko ulaganje; fer vrijednosti kroz ostalu sveobuhvatnu dobit – ulaganje u kapital; ili fer vrijednosti kroz račun dobiti i gubitka.

Financijska imovina ne reklasificira se nakon početnog priznavanja, osim ako Grupa i Društvo ne promijeni svoj poslovni model upravljanja financijskom imovinom, u kojem se slučaju sva financijska imovina reklasificira prvog dana prvog izvještajnog razdoblja nakon promjene poslovnog modela.

Financijska imovina mjeri se po amortiziranom trošku ako ispunjava oba sljedeća uvjeta i nije klasificirana kao imovina po fer vrijednosti kroz račun dobiti i gubitka:

- drži se unutar poslovnog modela čiji je cilj držanje imovine radi prikupljanja ugovornih novčanih tokova;
- na temelju ugovorenih uvjeta na određene datume ostvaruje novčane priljeve koji predstavljaju isključivo plaćanje glavnice i kamate na neotplaćeni iznos glavnice.

Sva financijska imovina koja nije klasificirana kao financijska imovina mjerena po amortiziranom trošku kao što je opisano gore, mjeri se po fer vrijednosti kroz račun dobiti i gubitka.

## 2. INFORMACIJE O ZNAČAJNIM RAČUNOVODSTVENIM POLITIKAMA (*nastavak*)

### r) Financijska imovina (*nastavak*)

#### (ii) Klasifikacija i naknadno mjerenje (*nastavak*)

Financijska imovina po fer vrijednosti kroz račun dobiti i gubitka naknadno se mjeri po fer vrijednosti. Neto dobiti i gubici uključujući sve prihode od kamata ili dividendi priznaju se u računu dobiti i gubitka. Financijska imovina iskazana po amortiziranom trošku naknadno se mjeri po amortiziranom trošku primjenom metode efektivne kamatne stope. Amortizirani trošak umanjuje se za gubitke od umanjenja vrijednosti.

Prihodi od kamata, tečajne razlike i umanjenje vrijednosti priznaju se u računu dobiti i gubitka. Svaki dobitak ili gubitak od prestanka priznavanja priznaje se u računu dobiti i gubitka.

#### *Financijske obveze - klasifikacija, naknadno mjerenje i dobiti i gubici*

Financijske obveze klasificiraju se kao financijske obveze mjerene po amortiziranom trošku ili po fer vrijednosti kroz račun dobiti i gubitka. Financijska obveza klasificirana je po fer vrijednosti kroz račun dobiti i gubitka ukoliko je namijenjena trgovanju, ukoliko predstavlja derivativ ili ukoliko je klasificirana kao takva pri početnom priznavanju. Financijske obveze mjerene po fer vrijednosti kroz račun dobiti i gubitka mjere se po fer vrijednosti, a neto dobiti i gubici, uključujući sve rashode od kamata, priznaju se u računu dobiti i gubitka. Ostale financijske obveze naknadno se mjere po amortiziranom trošku primjenom metode efektivne kamatne stope. Rashodi od kamata i dobiti i gubici od tečajnih razlika priznaju se u računu dobiti i gubitka. Dobit ili gubitak kod prestanka priznavanja također se priznaje u računu dobiti i gubitka.



## 2. INFORMACIJE O ZNAČAJNIM RAČUNOVODSTVENIM POLITIKAMA (*nastavak*)

### r) Financijska imovina (*nastavak*)

#### (iii) *Prestanak priznavanja*

##### *Financijska imovina*

Grupa i Društvo prestaju priznavati financijsku imovinu kada isteknu ugovorna prava na novčane tokove od financijske imovine ili ako Grupa i Društvo prenesu prava na primanje ugovornih novčanih tokova u transakciji u kojoj su preneseni svi ključni rizici i koristi od vlasništva nad financijskom imovinom ili u kojima Grupa i Društvo niti prenose niti zadržavaju sve rizike i koristi povezane s vlasništvom te ne zadržava kontrolu nad financijskom imovinom.

Grupa i Društvo ulaze u transakcije u kojima prenosi imovinu priznatu u izvještaju o financijskom položaju, ali zadržava sve ili gotovo sve rizike i koristi od prenesene imovine. U tim se slučajevima prenesena imovina ne prestaje priznavati.

##### *Financijske obveze*

Grupa i Društvo prestaju priznavati financijsku obvezu kada su njene ugovorne obveze ispunjene, otkazane ili su istekle. Također prestaju priznavati financijsku obvezu kada su njezini uvjeti izmijenjeni i kada su novčani tokovi izmijenjene obveze bitno različiti, u kojem se slučaju nova financijska obveza na temelju izmijenjenih uvjeta priznaje po fer vrijednosti.

Prilikom prestanka priznavanja financijske obveze, razlika između knjigovodstvene vrijednosti i plaćene naknade (uključujući sva prenesena nenovčana sredstva ili preuzete obveze) priznaje se u računu dobiti i gubitka.

#### (iv) *Netiranje*

Financijska imovina i financijske obveze netiraju se i neto iznos prikazuje u izvještaju o financijskom položaju kada, i samo kada, članica Grupe ili Društvo trenutno ima zakonski provedivo pravo na prebijanje iznosa i namjerava ih podmiriti na neto osnovi ili realizirati imovinu i istovremeno podmiriti obvezu.

#### (v) *Amortizirani trošak i metoda efektivne kamatne stope*

Metoda efektivne kamatne stope je metoda izračuna amortiziranog troška dužničkog instrumenta i raspoređivanja prihoda od kamata tijekom relevantnog razdoblja.

Za financijsku imovinu, osim kupljene ili nastale kreditno umanjene financijske imovine (tj. imovina koja je kreditno umanjena prilikom početnog priznavanja), efektivna kamatna stopa je stopa koja točno diskontira procijenjene buduće novčane primitke (uključujući sve naknade i bodove plaćene ili primljene koje čine sastavni dio efektivne kamatne stope, transakcijskih troškova i ostalih premija ili diskonta) isključujući očekivane kreditne gubitke, kroz očekivani vijek dužničkog instrumenta, ili, gdje je prikladno, kraće razdoblje, na bruto knjigovodstvene vrijednosti dužničkog instrumenta pri početnom priznavanju. Za kupljenu ili nastalu kreditno umanjenu financijsku imovinu, efektivna kamatna stopa usklađena s kreditom izračunava se diskontiranjem procijenjenih budućih novčanih tokova, uključujući očekivane kreditne gubitke, na amortizirani trošak dužničkog instrumenta pri početnom mjerenju.

## 2. INFORMACIJE O ZNAČAJNIM RAČUNOVODSTVENIM POLITIKAMA (*nastavak*)

### r) Financijska imovina (*nastavak*)

#### (v) Amortizirani trošak i metoda efektivne kamatne stope (*nastavak*)

Amortizirani trošak financijske imovine je iznos po kojem se financijski instrument mjeri pri početnom priznavanju umanjeno za otplate glavnice i uvećano za kumulativnu amortizaciju, koristeći metodu efektivne kamatne stope bilo koje razlike između tog početnog iznosa i iznosa dospjeća, usklađenog za bilo koji gubitak. Bruto knjigovodstvena vrijednost financijske imovine je amortizirani trošak financijske imovine prije usklađivanja za bilo koji gubitak.

Prihodi od kamata priznaju se primjenom metode efektivne kamatne stope za dužničke instrumente koji se naknadno mjere po amortiziranom trošku i po FVOSD.

Za financijsku imovinu, osim za kupljenu ili nastalu kreditno umanjenu financijsku imovinu, prihodi od kamata izračunavaju se primjenom efektivne kamatne stope na bruto knjigovodstvenu vrijednost financijske imovine, osim za financijsku imovinu koja je kasnije postala kreditno umanjena.

Za financijsku imovinu koja je kasnije postala kreditno umanjena, prihod od kamata se priznaje primjenom efektivne kamatne stope na amortizirani trošak financijske imovine. Ako se, u narednim izvještajnim razdobljima, kreditni rizik na kreditno umanjenu financijski instrument poboljša tako da financijski instrument više nije kreditno umanjeno, prihod od kamata se priznaje primjenom efektivne kamatne stope na bruto knjigovodstvenu vrijednost financijske imovine.

Za kupljenu ili nastalu kreditno umanjenu financijsku imovinu, Grupa i Društvo priznaju prihode od kamata primjenom efektivne kamatne stope usklađene kreditnim rizikom na amortizirani trošak financijske imovine pri početnom priznavanju. Izračun se ne vraća na bruto osnovu čak i ako se kreditni rizik financijske imovine naknadno poboljša tako da financijska imovina više nije kreditno umanjena. Prihodi od kamata priznaju se u računu dobiti i gubitka.

#### (vi) Umanjenje vrijednosti financijske imovine

Grupa i Društvo priznaju rezervacije za očekivane kreditne gubitke od ulaganja u dužničke instrumente koji se mjere po amortiziranom trošku te za potraživanja od kupaca. Iznos očekivanih kreditnih gubitaka izračunava se na svaki datum izvještavanja kako bi odražavao promjene u kreditnom riziku od početnog priznavanja pojedinog financijskog instrumenta. Grupa i Društvo uvijek priznaju cjeloživotne očekivane kreditne gubitke (ECL) za potraživanja od kupaca temeljem odabranog pojednostavljenog pristupa. Očekivani kreditni gubici na ovu financijsku imovinu procjenjuju se na temelju matrice dana kašnjenja kreirane na temelju povijesnog iskustva Grupe i Društva u pogledu kreditnih gubitaka, usklađene s faktorima koji su specifični za dužnike.

## 2. INFORMACIJE O ZNAČAJNIM RAČUNOVODSTVENIM POLITIKAMA (*nastavak*)

### r) Financijska imovina (*nastavak*)

#### (vii) Značajno povećanje kreditnog rizika

Prilikom procjene je li kreditni rizik na financijskom instrumentu značajno porastao od početnog priznavanja, Grupa i Društvo uspoređuju rizik nastanka statusa neispunjenja obveza na datum izvještavanja s rizikom nastanka statusa neispunjenja obveza financijskog instrumenta na datum početnog priznavanja. Prilikom ove procjene, uzima se u obzir i kvantitativne i kvalitativne informacije koje su razumne i dostupne, uključujući povijesno iskustvo te koje su dostupne bez nepotrebnih troškova ili angažmana. Konkretno, Grupa i Društvo se prilikom procjene značajnog pogoršanja kreditnog rizika oslanja na dane kašnjenja. Ukoliko dužnik kasni više od 30 dana, tada Grupa i Društvo pretpostavljaju da je došlo do značajnog povećanja kreditnog rizika.

Unatoč naprijed navedenom, pretpostavlja se da se kreditni rizik na financijskom instrumentu nije značajno povećao od početnog priznavanja ako se utvrdi da financijski instrument ima nizak kreditni rizik na datum izvještavanja.

Utvrđeno je da financijski instrument ima nizak kreditni rizik ako:

- Financijski instrument ima nizak rizik nastanka statusa neispunjenja obveza,
- Dužnik ima snažnu sposobnost da podmiri svoje ugovorne obveze u kratkom roku, i
- Nepovoljne promjene ekonomskih i poslovnih uvjeta na duži rok mogu, ali ne moraju nužno, smanjiti sposobnost zajmoprimca da ispuni svoje ugovorne obveze novčanog toka.

Grupa i Društvo trenutno ne koriste pojednostavljenje niskog kreditnog rizika prilikom ocjene značajnog povećanja kreditnog rizika. Grupa i Društvo redovito prate učinkovitost korištenih kriterija za utvrđivanje je li došlo do značajnog povećanja kreditnog rizika i revidira ih kako bi se osiguralo da kriteriji mogu identificirati značajno povećanje kreditnog rizika prije nego što dođe do kašnjenja u plaćanjima.

#### (viii) Definicija statusa neispunjenja obveze

Sljedeće činjenice koje predstavljaju slučaj nepodmirenja za potrebe upravljanja unutarnjim kreditnim rizikom, Grupa i Društvo smatraju povijesnim iskustvom koje pokazuje da financijska imovina koja zadovoljava bilo koji od sljedećih kriterija općenito nije nadoknadiva:

- kada je dužnik prekršio financijske klauzule; ili
- podaci koji su interno razvijeni ili dobiveni iz vanjskih izvora ukazuju na to da je malo vjerojatno da će dužnik isplatiti svoje vjerovnike u cijelosti (bez uzimanja u obzir bilo kojeg kolaterala koje drži Grupa i Društvo).

Bez obzira na gore navedenu analizu, Grupa i Društvo smatraju da je došlo do neispunjavanja obveza kada je financijska imovina dospjela više od 360 dana, a nisu plaćene obveze po istoj, osim ako Grupa i Društvo ne raspolaže razumnim informacijama kako bi pokazala prikladniji kriterij kašnjenja.

## 2. INFORMACIJE O ZNAČAJNIM RAČUNOVODSTVENIM POLITIKAMA (*nastavak*)

### r) Financijska imovina (*nastavak*)

#### (ix) Kreditno umanjenja financijska imovina

Financijska imovina je kreditno umanjenja kada je došlo do jednog ili više događaja koji imaju štetan utjecaj na procijenjene buduće novčane tokove te financijske imovine. Dokaz da je financijsko sredstvo kreditno umanjeno uključuje dostupne podatke o sljedećim događajima:

- značajne financijske poteškoće izdavatelja ili dužnika;
- kršenje ugovora, kao neispunjenje obveze (definirano iznad);
- kada izdavatelj dužniku, zbog financijskih poteškoća dužnika, odobrava istom koncesiju koju inače ne bi uzeo u obzir;
- postaje vjerojatno da će dužnik otići u stečaj ili drugu financijsku reorganizaciju
- nestanak aktivnog tržišta za određenu financijsku imovinu zbog financijskih poteškoća.

#### (x) Mjerenje i priznavanje očekivanih kreditnih gubitaka

Mjerenje očekivanih kreditnih gubitaka je funkcija vjerojatnosti nastanka statusa neispunjenja obveza (eng. Probability of Default, PD), gubitka u slučaju nastanka statusa neispunjenja obveza (eng. Loss Given Default, LGD), tj. veličine gubitka ako dođe do neispunjenja) i izloženosti u trenutku nastanka statusa neispunjenja obveza (eng. Exposure at Default, EAD). Procjena vjerojatnosti neispunjavanja obveza i gubitka zbog neispunjavanja obveza temelji se na povijesnim podacima te informacijama navedenim u bilješci financijske imovine. Što se tiče izloženosti u trenutku nastanka statusa neispunjenja obveza, za financijsku imovinu ona predstavlja bruto knjigovodstvenu vrijednost imovine na datum izvještavanja. Za procjenu PD i LGD parametara, Grupa i Društvo se oslanja na publikacije vanjskih investicijskih rejting agencija.

Za financijsku imovinu, očekivani kreditni gubitak se procjenjuje kao razlika između svih ugovornih novčanih tijekova koji dopijevaju u skladu s ugovorom i svih očekivanih novčanih tijekova, diskontirana po originalnoj efektivnoj kamatnoj stopi. Grupa i Društvo priznaju dobit ili gubitak od umanjenja u računu dobiti i gubitka za sve financijske instrumente s odgovarajućim usklađenjem knjigovodstvenog iznosa kroz račun rezerviranja za očekivane kreditne gubitke.

### s) Rezerviranja

Rezerviranje se priznaje onda i samo onda ako Grupa i Društvo ima sadašnju obvezu (zakonsku ili izvedenu) kao rezultat prošlog događaja i ako je vjerojatno da će podmirenje obveze zahtijevati odljev resursa s ekonomskim koristima i ako se pouzdanom procjenom može utvrditi iznos obveze.

Rezerviranja se preispituju na svaki datum izvještavanja i usklađuju prema najnovijim najboljim procjenama. Gdje je učinak vremenske vrijednosti novca značajan, iznos rezerviranja jest sadašnja vrijednost troškova za koje se očekuje da će biti potrebni radi podmirenja obveze. U slučaju diskontiranja, povećanje u rezerviranjima koje odražava protek vremena priznaje se kao trošak kamata.

## 2. INFORMACIJE O ZNAČAJNIM RAČUNOVODSTVENIM POLITIKAMA (*nastavak*)

### t) Segmentalna analiza

Segment je dio Grupe i Društva koji se može izdvojiti ili kao dio angažiran u proizvodnji proizvoda ili pružanju usluga (poslovni segment) ili kao dio angažiran u proizvodnji proizvoda ili pružanju usluga unutar određenog ekonomskog okruženja (zemljopisni segment).

Poslovni model Grupe i Društva prati dva segmenta poslovanja: proizvodnja i prodaja deterđženata te distribucija i prodaja konditorskih proizvoda. Grupa i Društvo utvrđuju poslovne segmente prema internim izvještajima koji se redovito prezentiraju Upravi Društva kako bi se rasporedili resursi i ocijenila uspješnost njihovog poslovanja.

Grupa i Društvo su u bilješci 4. prikazala analizu svojih prihoda između prodaje u zemlji i inozemstvu, kao i segmentalnu analizu prihoda i troškova.

### u) Dugotrajna imovina namijenjena prodaji

Dugotrajna imovina i skupine za prodaju se svrstavaju kao imovina namijenjena prodaji ako će njihov knjigovodstveni iznos biti nadoknađen prvenstveno prodajom, a ne kontinuiranom uporabom. Spomenuti uvjet smatra se ispunjenim samo ako postoji velika vjerojatnost prodaje i ako je sredstvo (ili skupina za prodaju) raspoloživo za trenutnu prodaju u svom postojećem stanju. Rukovodstvo mora pokazati svoju čvrstu odluku o prodaji, za koju očekuje da će steći uvjete za priznavanje kao okončana prodaja u roku od godinu dana od datuma klasifikacije u tu skupinu. Dugotrajna imovina (i skupine za prodaju) svrstana u skupinu namijenjenu prodaji se iskazuje po nižoj od njezine prethodne knjigovodstvene vrijednosti ili njezine fer vrijednosti umanjenoj za troškove prodaje.

### v) Događaji nakon datuma izvještavanja

Događaji nakon datuma bilance koji pružaju dodatne informacije o položaju Grupe i Društva na datum bilance (događaji koji imaju za učinak usklađenja) odražavaju se u financijskim izvještajima. Oni događaji koji nemaju za posljedicu usklađenja, objavljeni su u bilješkama uz financijske izvještaje ako su od materijalnog značaja.

## Bilješke uz konsolidirane i nekonsolidirane financijske izvještaje (*nastavak*)

Za godinu završenu 31. prosinca 2023. godine

(Svi iznosi izraženi su u tisućama eura)

---

### 3. PRIMJENA NOVIH I IZMIJENJENIH MEĐUNARODNIH STANDARDA FINANCIJSKOG IZVJEŠTAVANJA („MSFI“)

Osim dolje navedenih promjena, za sva razdoblja prikazana u ovim konsolidiranim financijskim izvještajima Društvo i Grupa su dosljedno primjenjivali računovodstvene politike opisane u bilješkama u nastavku.

#### (a) **Važeći standardi, izmjene postojećih standarda i implementacije – usvojeni tijekom 2023. godine**

U 2023. godini na snagu su stupili sljedeći standardi, izmjene postojećih standarda i tumačenja:

- MSFI 17 *Ugovori o osiguranju* (objavljen 18. svibnja 2017.); uključujući izmjene MSFI-a 17 (objavljene 25. lipnja 2020.),
- Dopune MRS-a 8 *Računovodstvene politike, Promjene računovodstvenih procjena i pogreške: Definicija računovodstvenih procjena* (objavljene 12. veljače 2021.),
- Dopune MRS-a 1 *Prezentacija financijskih izvještaja i Izjava o praksi MSFI-ja 2: Objavljivanje računovodstvenih politika* (objavljeno 12. veljače 2021.),
- Izmjene MRS-a 12 *Porez na dobit: Odgođeni porez na imovinu i obveze proizašle iz jedne transakcije* (objavljene 7. svibnja 2021.),
- Izmjene i dopune MRS-a 12 *Porezi na dobit: Međunarodna porezna reforma – Model pravila drugog stupa* (izdano 23. svibnja 2023.),
- Izmjene MSFI-ja 17 *Ugovori o osiguranju: Prva primjena MSFI-ja 17 i MSFI-a 9 – Usporedne informacije* (objavljene 9. prosinca 2021.).

Usvajanje ovih standarda nije prouzročilo značajne učinke na iznose priznate u bilanci ili računu dobiti i gubitka ili na objavljene računovodstvene politike.

**3. PRIMJENA NOVIH I IZMIJENJENIH MEĐUNARODNIH STANDARDARDA FINACIJSKOG IZVJEŠTAVANJA („MSFI“) (nastavak)**

**(b) Standardi, izmjene postojećih standarda i tumačenja koji su izdani, ali još nisu na snazi**

Standardi, izmjene postojećih standarda i tumačenja koji su izdani, ali još nisu na snazi do dana objavljivanja financijskih izvještaja su prikazani u nastavku. Ako su primjenjivi, Društvo i Grupa namjeravaju usvojiti ove standarde kad stupe na snagu.

Do 31. prosinca 2023. godine Europska komisija odobrila je sljedeće promjene računovodstvenih načela primjenjivih na izvještavanje, koje nisu bile na snazi za pripremu financijskih izvještaja za 2023. godinu:

- Izmjene i dopune MRS-a 1: *Prezentiranje financijskih izvještaja: Klasifikacija obveza kao kratkoročnih ili dugoročnih i Klasifikacija obveza kao kratkoročnih ili dugoročnih* – Odgoda stupanja na snagu (23. siječnja 2020., 15. srpnja 2020. i 31. listopada 2022. godine);
- Izmjene i dopune MSFI-ja 16 *Najmovi: Obveza najma kod prodaje i povratnog najma* (objavljen 22. rujna 2022. godine).

Na dan 31. prosinca 2023. godine Odbor za međunarodne standarde je izdao sljedeće standarde, izmjene, tumačenja i revizije, čija primjena podliježe dovršetku postupka odobrenja od strane nadležnih tijela Europske komisije, koji je još uvijek u tijeku:

- Izmjene MRS-a 21 *Učinci promjena deviznih tečajeva: nedostatak zamjenjivosti* (izdano 15. kolovoza 2023.),
- Dopune MRS-a 7 *Izveštaj o novčanom toku* i MSFI-ja 7 *Financijski instrumenti: Objavljivanja: Financijski aranžmani dobavljača* (izdano 25. svibnja 2023.).

Bilješke uz konsolidirane i nekonsolidirane financijske izvještaje (*nastavak*)

Za godinu završenu 31. prosinca 2023. godine

(Svi iznosi izraženi su u tisućama eura)

**4. PRIHODI OD PRODAJE**

	<u>2023.</u>	<u>2022.</u>	<u>2023.</u>	<u>2022.</u>
Prihodi od prodaje gotovih proizvoda	110.602	91.284	72.280	61.834
Prihodi od prodaje trgovačke robe	12.625	13.941	32.020	27.428
Prihodi od prodaje usluga	312	544	1.210	1.931
<b>Bruto prihodi</b>	<b><u>123.539</u></b>	<b><u>105.769</u></b>	<b><u>105.510</u></b>	<b><u>91.193</u></b>
	<b>Grupa Saponia</b>		<b>Saponia d.d.</b>	

**Detaljniji prikaz prihoda od prodaje po pojedinoj kategoriji**

	<u>2023.</u>	<u>2022.</u>	<u>2023.</u>	<u>2022.</u>
Prihodi od prodaje nepovezanim društvima	65.771	57.853	65.761	57.844
Prihodi od prodaje povezanim društvima	568	456	1.501	1.851
<b>Prihodi od prodaje u zemlji</b>	<b><u>66.339</u></b>	<b><u>58.309</u></b>	<b><u>67.262</u></b>	<b><u>59.695</u></b>
	<b>Grupa Saponia</b>		<b>Saponia d.d.</b>	
Prihodi od prodaje nepovezanim društvima	35.834	29.705	24.052	19.314
Prihodi od prodaje povezanim društvima	21.366	17.755	14.196	12.184
<b>Prihodi od prodaje u inozemstvu</b>	<b><u>57.200</u></b>	<b><u>47.460</u></b>	<b><u>38.248</u></b>	<b><u>31.498</u></b>

**Geografska područja**

	<u>2023.</u>	<u>2022.</u>	<u>2023.</u>	<u>2022.</u>
Hrvatska	66.339	58.309	67.262	59.695
Bosna i Hercegovina	<b>21.523</b>	17.845	<b>14.202</b>	12.189
Srbija	9.389	7.642	6.150	5.020
Slovenija	5.754	5.378	4.312	3.599
Makedonija	4.929	4.262	4.071	3.547
Crna Gora	4.779	4.125	3.239	2.615
Kosovo	4.603	3.225	3.739	2.560
Ostala tržišta	6.223	4.983	2.535	1.968
	<b><u>123.539</u></b>	<b><u>105.769</u></b>	<b><u>105.510</u></b>	<b><u>91.193</u></b>



Bilješke uz konsolidirane i nekonsolidirane financijske izvještaje (*nastavak*)

Za godinu završenu 31. prosinca 2023. godine

(Svi iznosi izraženi su u tisućama eura)

**4. PRIHODI OD PRODAJE (*nastavak*)**

**Vrijeme priznavanja prihoda:**

	<u>2023.</u>	<u>2022.</u>	<u>2023.</u>	<u>2022.</u>
U određenom trenutku	123.227	105.225	104.300	89.262
Tijekom vremena	312	544	1.210	1.931
	<u><b>123.539</b></u>	<u><b>105.769</b></u>	<u><b>105.510</b></u>	<u><b>91.193</b></u>

**Grupa Saponia**

**Saponia d.d.**

**Prihodi i rezultati poslovanja po segmentima**

Izvještajni segmenti sastavni su dio internih financijskih izvještaja. Interne financijske izvještaje redovito pregledava Uprava Društva koja je i glavni donositelj poslovnih odluka te koja na osnovu njih ocjenjuje uspješnost poslovanja i donosi poslovne odluke.

Grupa i Društvo prate svoje poslovanje kroz sljedeće poslovne segmente:

/i/ Deterdženti (proizvodnja)

/ii/ Konditorski proizvodi (proizvodnja i distribucija)

Slijedi analiza prihoda i rezultata Grupe i Društva po izvještajnim segmentima koji su prikazani u skladu s MSFI 8 Poslovni segmenti.

Kao mjeru uspjeha segmenta Grupa i Društvo uzimaju iznos marže koja se izračunava kao prihod od prodaje proizvoda i usluga umanjen za troškove za prodano i trade marketing.

Bilješke uz konsolidirane i nekonsolidirane financijske izvještaje (*nastavak*)

Za godinu završenu 31. prosinca 2023. godine

*(Svi iznosi izraženi su u tisućama eura)***4. PRIHODI OD PRODAJE (*nastavak*)**

2023.	Deterdženti	proizvodi	Ukupno	Deterdženti	proizvodi
	72.281	38.321	110.602	72.280	-
<b>(2) Informacije o poslovnim segmentima</b>	<b>1.871</b>		12.625	<b>1.875</b>	
	<b>Grupa Saponia</b>		312	<b>Saponia d.d.</b>	
	Konditorski			Konditorski	
<b>Ukupni prihodi od prodaje</b>	<b>74.419</b>	<b>49.120</b>	<b>123.539</b>	<b>74.673</b>	<b>30.837</b>
Prihodi od prodaje gotovih proizvoda					
Prihodi od prodaje trgovačke robe	10.754			30.145	
<b>Rezultat poslovanja</b>	<b>267</b>	<b>4.811</b>	<b>2.506</b>	<b>699.449</b>	<b>3.132</b>
Troškovi segmenta	(55.224)	(44.309)	(99.533)	(27.705)	(82.929)
<b>Dobit iz poslovanja</b>			<b>3.894</b>		
Ostali prihodi			459		
Operativni troškovi		(22.341)			(21.312)
Financijski prihodi			<b>267</b>		
Financijski rashodi		(192)			(65)
<b>Neto financijski gubitak</b>					
<b>Dobit prije poreza</b>		<b>4.161</b>			<b>3.606</b>
<b>Dobit za godinu</b>		<b>(824)</b>	<b>3.337</b>		<b>(690)</b>
Porez na dobit					

Bilješke uz konsolidirane i nekonsolidirane financijske izvještaje (*nastavak*)

Za godinu završenu 31. prosinca 2023. godine

(Svi iznosi izraženi su u tisućama eura)

**4. PRIHODI OD PRODAJE (*nastavak*)**

**(2) Informacije o poslovnim segmentima (*nastavak*)**

2022.	Deterdženti	Konditorski proizvodi	Ukupno	Deterdženti	proizvodi
	61.834	29.450	91.284	61.833	-
	<b>Grupa Saponia</b>		13.941	2.371	
			544	Konditorski	
<b>Ukupni prihodi od prodaje</b>	<b>64.702</b>	<b>41.067</b>	<b>105.769</b>	<b>65.004</b>	<b>26.189</b>
Prihodi od prodaje gotovih proizvoda					
Prihodi od prodaje trgovačke robe	2.371	11.570		25.057	
Prihodi od prodaje usluga	497	14.534	47	1.152	3.505
<b>Rezultata segmenta</b>			<b>21.402</b>		
			2.344		
Troškovi segmenta	(50.168)	(34.109)	(84.277)	(22.684)	(72.852)
<b>Dobit iz poslovanja</b>			<b>2.892</b>		
Ostali prihodi			351		
Operativni troškovi			(20.944)		(16.904)
Financijski prihodi			125		
Financijski rashodi			(226)		(133)
<b>Neto financijski gubitak</b>					
<b>Dobit prije poreza</b>			<b>3.017</b>		<b>3.638</b>
<b>Dobit za godinu</b>			<b>2.497</b>		
Porez na dobit			(520)		(675)
Gubitak razdoblja od obustavljene aktivnosti razdoblja			5.810		-
<b>Dobit razdoblja</b>			<b>8.307</b>		

Bilješke uz konsolidirane i nekonsolidirane financijske izvještaje (*nastavak*)

Za godinu završenu 31. prosinca 2023. godine

(Svi iznosi izraženi su u tisućama eura)

**5. OSTALI PRIHODI**

	<u>2023.</u>	<u>2022.</u>	<u>2023.</u>	<u>2022.</u>
	391	1.438	391	1.450
	224	131	224	-
	207	143	202	128
	187	77	187	22
<b>Grupa Saponia</b>	<b>169</b>	<b>53</b>	<b>132</b>	<b>53</b>
Prihodi od potpora	127	174	93	141
Dobit od prodaje materijalne imovine	98	22	88	22
Dobit od promjena fer vrijednosti ulaganja u nekretnine	99	-	99	-
Dobit od prodaje materijala, rezervnih dijelova, ambalaže	727	306	574	213
Prihodi od uklanjanja vrijednosnih ulaganja	<b>2.229</b>	<b>2.344</b>	<b>1.990</b>	<b>2.029</b>

**6. MATERIJALNI TROŠKOVI I USLUGE**

	<u>2023.</u>	<u>2022.</u>	<u>2023.</u>	<u>2022.</u>
Troškovi sirovina i materijala	76.318	63.711	47.208	42.696
Troškovi prodane trgovačke robe	8.322	9.373	27.618	22.875
Ostali vanjski troškovi	11.547	9.585	10.546	8.518
<b>Grupa Saponia</b>	<b>96.187</b>	<b>82.669</b>	<b>85.372</b>	<b>74.089</b>

**Troškovi sirovina i materijala**

	<u>2023.</u>	<u>2022.</u>	<u>2023.</u>	<u>2022.</u>
Utrošene sirovine	52.174	43.071	28.540	26.178
Utrošena ambalaža	11.797	10.517	8.866	8.128
Utrošena energija i para	6.336	5.259	4.314	3.845
Utrošeni mirisi	4.279	3.101	4.279	3.101
Utrošeni materijal za tekuće održavanje	533	554	311	416
Utrošeni rezervni dijelovi	500	467	500	467
Otpis sitnog inventara	451	312	328	261
Utrošeni ostali materijal	248	430	70	300
	<b>76.318</b>	<b>63.711</b>	<b>47.208</b>	<b>42.696</b>

Bilješke uz konsolidirane i nekonsolidirane financijske izvještaje (*nastavak*)

Za godinu završenu 31. prosinca 2023. godine

(Svi iznosi izraženi su u tisućama eura)

**6. MATERIJALNI TROŠKOVI I USLUGE (nastavak)**

**Ostali vanjski troškovi**

	<u>2023.</u>	<u>2022.</u>	<u>2023.</u>	<u>2022.</u>
Troškovi marketinga i promidžbe	6.801	6.193	6.367	5.579
Prijevozni troškovi	2.238	1.415	2.033	1.264
Troškovi održavanja	979	621	796	482
Naknada za autoceste i tehnički pregled	353	489	352	488
Voda	352	354	260	246
Usluge čuvanja imovine	234	190	185	151
Zakupnine	130	42	130	41
Usluge izrade proizvoda i grafičke pripreme	109	130	71	94
Telekomunikacijske usluge	101	107	86	95
Trošak privremenog zapošljavanja	78	-	100	46
Ostali troškovi usluga	172	44	166	32
	<u><b>11.547</b></u>	<u><b>9.585</b></u>	<u><b>10.546</b></u>	<u><b>8.518</b></u>

**7. TROŠKOVI OSOBLJA**

	<u>2023.</u>	<u>2022.</u>	<u>2023.</u>	<u>2022.</u>
Neto plaće	10.963	9.331	7.759	6.705
Porezi i doprinosi iz plaća /i/	3.915	3.085	2.830	2.291
Doprinosi na plaće	2.351	1.991	1.642	1.426
Naknada za prijevoz	479	440	248	216
Otpremnine	446	51	432	39
	37	207	27	134
Ostale naknade /ii/	948	636	667	463
Obveze za neiskorištene godišnje odmire	<u><b>19.139</b></u>	<u><b>15.741</b></u>	<u><b>13.605</b></u>	<u><b>11.274</b></u>

/i/ Doprinos za mirovine koje je Grupa obračunavala za uplatu obveznim mirovinskim fondovima za 2023. godinu iznose 2.937 tisuća eura (2022.: 2.469 tisuća eura). Društvo je doprinos za mirovine obračunavalo za 2023. godinu u iznosu 2.085 tisuća eura (2022.: 1.788 tisuća eura).

/ii/ Ostale naknade odnose se na potpore, božićne i uskrсне naknade, regres te jubilarne i ostale nagrade. Unutar troškova osoblja nalaze se i naknade isplaćene ključnom management. Za više detalja pogledati bilješku Transakcije s povezanim stranama.

Bilješke uz konsolidirane i nekonsolidirane financijske izvještaje (*nastavak*)

Za godinu završenu 31. prosinca 2023. godine

(Svi iznosi izraženi su u tisućama eura)

**8. AMORTIZACIJA**

	<b>2023.</b>	<b>2022.</b>	<b>2023.</b>	<b>2022.</b>
Amortizacija materijalne imovine	3.884	4.803	2.712	2.356
	46	17	43	15

**9. OSTALI TROŠKOVI POSLOVANJA**

Amortizacija nematerijalne imovine

	<b>2023.</b>	<b>2022.</b>	<b>2023.</b>	<b>2022.</b>
	<b>3.030</b>	<b>4.820</b>	<b>2.755</b>	<b>2.371</b>
Neproizvodne usluge	797	452	596	287
Otpis materijalne imovine	669	16	669	4
	503	582	491	574
Premije osiguranja	<b>Grupa Saponia</b>	368	<b>Saponia d.d.</b>	295
Vrijednosno usklađenje zaliha	335	228	112	203
	272	305	212	246
Troškovi službenih putovanja i naknade zbrinjavanja ambalaze	180	168	139	127
Reprezentacija	174	72	167	67
Porezi i doprinosi koji ne ovise o rezultatu	143	-	143	-
	129	93	127	61
Manjkovi	116	-	115	-
Gubitak od prodaje investicijskih nekretnina	39	73	22	40
Nabavna vrijednost prodanih ostalih materijala	586	476	526	466
<b>Bankarske usluge i troškovi platnog prometa</b>	<b>4.314</b>	<b>2.854</b>	<b>3.615</b>	<b>2.370</b>

U okviru troškova neproizvodnih usluga, na nivou Grupe na revizorske troškove odnosi se 64 tisuće eura (2022.: 58 tisuća eura) dok se na nerevizorske usluge odnosi 18 tisuća eura (2022.: 0 eura).

U okviru troškova neproizvodnih usluga, na nivou Društva na revizorske troškove odnosi se 42 tisuće eura (2022.: 39 tisuća eura) dok se na nerevizorske usluge odnosi 18 tisuća eura (2022.: 0 eura).

Dodatni nerevizorski troškovi obračunati u 2024. godini iznosili su za Grupu 6 tisuća eura, a za Društvo 5 tisuća eura.

U okviru ostalih troškova 345 tisuća eura u 2022. godini odnosi se na nagodbe s poslovnim partnerima.

Bilješke uz konsolidirane i nekonsolidirane financijske izvještaje (*nastavak*)

Za godinu završenu 31. prosinca 2023. godine

(Svi iznosi izraženi su u tisućama eura)

**10. VRIJEDNOSNO USKLAĐENJE I UMANJENJE VRIJEDNOSTI**

	<u>2023.</u>	<u>2022.</u>	<u>2023.</u>	<u>2022.</u>
	168	75	168	-
Vrijednosna usklađenja danih zajmova	120	-	120	-
	56	348	21	296
Vrijednosno usklađenje ostalih potraživanja	7	11	7	11
Vrijednosno usklađenje udjela	<b>Grupa Saponia</b>	<b>Saponia d.d.</b>	-	29
Vrijednosno usklađenje dugotrajne imovine	<b>351</b>	<b>463</b>	<b>316</b>	<b>336</b>

Vrijednosno usklađenje potraživanja od kupaca

**11. FINANCIJSKI PRIHODI**

	<u>2023.</u>	<u>2022.</u>	<u>2023.</u>	<u>2022.</u>
Prihodi od kamata	232	174	232	175
Pozitivne tečajne razlike	-	5	-	-
Ostali financijski prihodi	227	172	180	130
<b>Ukupno financijski prihodi</b>	<b>459</b>	<b>351</b>	<b>412</b>	<b>305</b>

**12. FINANCIJSKI RASHODI**

	<u>2023.</u>	<u>2022.</u>	<u>2023.</u>	<u>2022.</u>
Troškovi kamata	192	226	65	75
Negativne tečajne razlike	<b>Grupa Saponia</b>	<b>Saponia d.d.</b>	-	6
Ostali financijski rashodi	-	-	-	52
<b>Ukupno financijski rashodi</b>	<b>192</b>	<b>226</b>	<b>65</b>	<b>133</b>

Bilješke uz konsolidirane i nekonsolidirane financijske izvještaje (*nastavak*)

Za godinu završenu 31. prosinca 2023. godine

(Svi iznosi izraženi su u tisućama eura)

**13. POREZ NA DOBIT**

Porez na dobit izračunat je po propisanoj poreznoj stopi od 18% (2022.: 18%) na oporezivu dobit Grupe i Društva.

Porez na dobit priznat u Izvještaju o sveobuhvatnoj dobiti sadrži:

	<b>2023.</b>	<b>2022.</b>	<b>2023.</b>	<b>2022.</b>
Tekući porez	680	-	681	-
Odgodeni porez	144	520	9	675
<b>Trošak poreza na dobit</b>	<b>824</b>	<b>520</b>	<b>690</b>	<b>675</b>

Usklađenje po efektivnoj poreznoj stopi (ne uključuje dobit od preklapanja i oporezivanja):

	<b>2023.</b>	<b>2022.</b>	<b>2023.</b>	<b>2022.</b>
<b>Dobit prije oporezivanja</b>	<b>4.161</b>	<b>3.017</b>	<b>3.606</b>	<b>3.637</b>
Porez na dobit po 18%	749	543	649	655
<i>Usklađenja za porezne efekte od:</i>				
Učinak porezno nepriznatih rashoda	79	17	45	14
	(4)	(48)	(4)	(2)
Ukidanje odgođene porezne imovine	-	8	-	8
<b>Trošak poreza na dobit</b>	<b>824</b>	<b>520</b>	<b>690</b>	<b>675</b>
Efektivna stopa poreza	19,80%	17,23%	19,13%	18,56%
Učinak neoporezivih prihoda i poreznih poticaja				

Porez na dobit za tekuću godinu određuje se na temelju rezultata za godinu usklađenog za stavke koje nisu oporezive ili ne predstavljaju porezno priznati trošak.

Odgodena porezna imovina priznaje se za prijenos u iduće porezno razdoblje kao neiskorišteni porezni gubitak, odnosno porezni kredit u onoj mjeri u kojoj je izvjesno da će biti ostvarena oporeziva dobit u budućem razdoblju koja će omogućiti korištenje neiskorištenih poreznih gubitaka i poreznih kredita.

Priznata odgođena porezna imovina po osnovi umanjenja materijalne imovine kao i vrijednosna usklađenja financijske imovine ima neograničeni vijek korištenja budući da se koristi u trenutku realizacije te imovine. Odgođena porezna imovina po osnovi dugoročnih rezerviranja za primanja zaposlenih (otpremnine i jubilarne nagrade) biti će realizirana u razdoblju duljem od godine dana.



Bilješke uz konsolidirane i nekonsolidirane financijske izvještaje (*nastavak*)

Za godinu završenu 31. prosinca 2023. godine

(Svi iznosi izraženi su u tisućama eura)

**13. POREZ NA DOBIT (nastavak)**

**Kretanje odgođene porezne imovine**

<b>2023.</b>	Početno stanje	računa dobiti i	U korist sveobuhvatne dobiti	Zaključno stanje
	52	(5)	-	47
	203	(11)	-	192
Usklađenje ostale imovine	12	30	-	42
<b>Grupa Saponia</b>	<b>Na teret</b>	<b>(162)</b>	-	21
Preneseni porezni gubici	183			
Ulaganja u vlasničke instrumente	59	-	-	59
Rezerviranja za jubilarne nagrade i otpremnine	<b>509</b>	<b>(148)</b>	-	<b>361</b>
Usklađenje potraživanja i danih zajmova				

<b>2022.</b>	Početno stanje	računa dobiti i	u imovinu namijenjenu	Zaključno stanje
	693	(693)	-	-
	56	(4)	-	52
	207	(4)	-	203
Ulaganja u dijela povezanih društava	16	(4)	-	12
Rezerviranja za jubilarne nagrade i otpremnine	-	183	-	183
Usklađenje potraživanja i danih zajmova	60	-	(1)	59
	<b>1.032</b>	<b>(522)</b>	<b>(1)</b>	<b>509</b>

<b>2023.</b>	Početno stanje	računa dobiti i	U korist sveobuhvatne dobiti	Zaključno stanje
<b>Saponia d.d.</b>	<b>Na teret</b>	<b>(4)</b>	-	49
	53			
	203	(11)	-	192
Rezerviranja za jubilarne nagrade i otpremnine	11	30	-	41
Usklađenje potraživanja i danih zajmova	28	(28)	-	-
Preneseni porezni gubici				
Ulaganja u vlasničke instrumente	59	-	-	59
	<b>354</b>	<b>(13)</b>	-	<b>341</b>

Bilješke uz konsolidirane i nekonsolidirane financijske izvještaje (*nastavak*)

Za godinu završenu 31. prosinca 2023. godine

(Svi iznosi izraženi su u tisućama eura)

**13. POREZ NA DOBIT (nastavak)**

<b>2022.</b>	Početno stanje	računa dobiti i	u imovinu namijenjenu	Zaključno stanje
	693	(693)	-	-
	56	(3)	-	53
	207	Na teret Reklamacija	-	203
Usklađenje ostale imovine	16	(5)	-	11
Preneseni porezni gubici	-	28	-	28
Ulaganja u udjele povezanih društava	60	-	(1)	59
Rezerviranja za jubilarne nagrade i otpremnine	<b>1.032</b>	<b>(677)</b>	<b>(1)</b>	<b>354</b>
Usklađenje potraživanja i danih zajmova				

**Kretanje odgođene porezne obveze**

Odgođena porezna obveza na revalorizaciju s osnove procjene zemljišta i po nekretninama, postrojenjima i opremi nastala je prilikom utvrđivanja vrijednosti imovine tijekom 1990.-ih.

**Grupa Saponia i Saponia d.d.**

<b>2023.</b>	Početno stanje	računa dobiti i	U korist sveobuhvatne dobiti	Zaključno stanje
Revalorizacija nekretnina	13	(2)	-	11
Revalorizacija zemljišta	Na teret	(2)	-	1
	<b>16</b>	<b>(4)</b>	-	<b>12</b>
	gubitka			

<b>2022.</b>	Početno stanje	računa dobiti i	Na teret sveobuhvatne dobiti	Zaključno stanje
Revalorizacija nekretnina	Na teret	(2)	-	13
Revalorizacija zemljišta	5	(2)	-	3
	<b>20</b>	<b>(4)</b>	-	<b>16</b>
	gubitka			

## Bilješke uz konsolidirane i nekonsolidirane financijske izvještaje (*nastavak*)

Za godinu završenu 31. prosinca 2023. godine

(Svi iznosi izraženi su u tisućama eura)

### 14. ZARADA PO DIONICI

Zarada po dionici izračunava se na način da se neto dobit Grupe podijeli s ponderiranim prosječnim brojem redovnih dionica koje su izdane tijekom godine, a koji ne uključuje prosječan broj redovnih dionica koje je Društvo kupilo i koje drži kao vlastite dionice. Osnovna i razrijeđena zarada po dionici su jednake budući da Grupa nema razvodljivih instrumenata.

#### Zarada po dionici iz neprekinutog poslovanja /i/

	<u>2023.</u>	<u>2022.</u>
	3.337	2.497
	655.424	655.424
<b>dionici iz neprekinutog</b>	<b>5,09</b>	<b>3,81</b>
	<b>Grupa Saponia</b>	<b>Grupa Saponia</b>
Dobit za izračunavanje osnovne i razrijeđene zarade po dionici Prosječan ponderirani broj redovnih dionica		
<b>Zarada po dionici /i/</b>		
<b>Osnovna i razrijeđena zarada po poslovanja (u eurima i centima)</b>	<u>2023.</u>	<u>2022.</u>
	3.337	7.782
	655.424	655.424
<b>Grupa Saponia</b>	<b>5,09</b>	<b>11,87</b>
	<b>Grupa Saponia</b>	<b>Grupa Saponia</b>
Dobit za izračunavanje osnovne i razrijeđene zarade po dionici Prosječan ponderirani broj redovnih dionica		
<b>Osnovna i razrijeđena zarada po dionici (u eurima i centima)</b>		

Bilješke uz konsolidirane i nekonsolidirane financijske izvještaje (*nastavak*)

Za godinu završenu 31. prosinca 2023. godine

(Svi iznosi izraženi su u tisućama eura)

**15. NEMATERIJALNA IMOVINA**

	Software i licence	Ulaganja u tuđu imovinu	Nematerijalna imovina u pripremi	Ukupno
<b>Nabavna vrijednost</b>				
<b>Na dan 1. siječnja 2022.</b>	<b>486</b>	<b>29</b>	-	<b>515</b>
Povećanje	8	-	480	488
Grupna Saponia	(2)	(29)	-	(31)
<b>Na dan 31. prosinca 2022.</b>	<b>492</b>	-	<b>480</b>	<b>972</b>
Povećanje	80	-	3	83
Prijenos	483	-	(483)	-
Rashod	(6)	-	-	(6)
<b>Na dan 31. prosinca 2023.</b>	<b>1.049</b>	-	-	<b>1.049</b>
<b>Ispravak vrijednosti</b>				
<b>Na dan 1. siječnja 2022.</b>	<b>461</b>	<b>29</b>	-	<b>490</b>
Amortizacija za godinu	17	-	-	17
Rashod	(2)	(29)	-	(31)
<b>Na dan 31. prosinca 2022.</b>	<b>476</b>	-	-	<b>476</b>
Amortizacija za godinu	46	-	-	46
Rashod	(6)	-	-	(6)
<b>Na dan 31. prosinca 2023.</b>	<b>516</b>	-	-	<b>516</b>
<b>Neto knjigovodstvena vrijednost</b>				
<b>Na dan 31. prosinca 2022.</b>	<b>16</b>	-	<b>480</b>	<b>496</b>
<b>Na dan 31. prosinca 2023.</b>	<b>533</b>	-	-	<b>533</b>

Bilješke uz konsolidirane i nekonsolidirane financijske izvještaje (*nastavak*)

Za godinu završenu 31. prosinca 2023. godine

(Svi iznosi izraženi su u tisućama eura)

**15. NEMATERIJALNA IMOVINA (nastavak)**

	Software i licence	imovina u	Ukupno
<b>Nabavna vrijednost</b>			
<b>Na dan 1. siječnja 2022.</b>	<b>227</b>	-	<b>227</b>
Povećanje	8	480	488
Rashod	-	-	-
<b>Na dan 31. prosinca 2022.</b>	<b>235</b>	<b>480</b>	<b>715</b>
Povećanje	80	-	80
Prijenos	480	(480)	-
Rashod	(6)	-	(6)
<b>Na dan 31. prosinca 2023.</b>	<b>789</b>	-	<b>789</b>
<b>Ispravak vrijednosti</b>			
<b>Na dan 1. siječnja 2022.</b>	<b>211</b>	-	<b>211</b>
Amortizacija za godinu	15	-	15
Rashod	-	-	-
<b>Na dan 31. prosinca 2022.</b>	<b>226</b>	-	<b>226</b>
Amortizacija za godinu	43	-	43
Rashod	(6)	-	(6)
<b>Na dan 31. prosinca 2023.</b>	<b>263</b>	-	<b>263</b>
<b>Neto knjigovodstvena vrijednost</b>			
<b>Na dan 31. prosinca 2022.</b>	<b>9</b>	<b>480</b>	<b>489</b>
<b>Na dan 31. prosinca 2023.</b>	<b>526</b>	-	<b>526</b>

Bilješke uz konsolidirane i nekonsolidirane financijske izvještaje (*nastavak*)

Za godinu završenu 31. prosinca 2023. godine

(Svi iznosi izraženi su u tisućama eura)

**16. NEKRETNINE, POSTROJENJA I OPREMA**

	Zemljišta	Građevinski objekti	Postrojenja i oprema	Imovina u pripremi	Ukupno
<b>Nabavna vrijednost</b>					
<b>Na dan 1. siječnja 2022.</b>	<b>4.407</b>	<b>54.263</b>	<b>69.399</b>	<b>3.504</b>	<b>131.573</b>
Povećanja	-	-	348	5.732	6.080
Prijenos	93	-	918	(1.011)	-
Rashod, prodaja	(214)	(1.452)	(2.256)	-	(3.922)
Umanjenje vrijednosti	-	-	-	(75)	(75)
<b>Na dan 31. prosinca 2022.</b>	<b>4.286</b>	<b>52.811</b>	<b>68.409</b>	<b>8.150</b>	<b>133.656</b>
Povećanja	-	161	3.166	310	3.637
Prijenos	-	5.663	1.952	(7.615)	-
Rashod, prodaja	(10)	-	(2.960)	(602)	(3.572)
<b>Na dan 31. prosinca 2023.</b>	<b>4.276</b>	<b>58.635</b>	<b>70.567</b>	<b>243</b>	<b>133.721</b>
<b>Ispravak vrijednosti</b>					
<b>Na dan 1. siječnja 2022.</b>	<b>-</b>	<b>39.176</b>	<b>59.959</b>	<b>-</b>	<b>99.135</b>
Amortizacija za godinu	-	838	3.965	-	4.803
Rashod, prodaja	-	(1.426)	(2.232)	-	(3.658)
<b>Na dan 31. prosinca 2022.</b>	<b>-</b>	<b>38.588</b>	<b>61.692</b>	<b>-</b>	<b>100.280</b>
Amortizacija za godinu	-	962	2.922	-	3.884
Rashod, prodaja	-	-	(2.831)	-	(2.831)
<b>Na dan 31. prosinca 2023.</b>	<b>-</b>	<b>39.550</b>	<b>61.783</b>	<b>-</b>	<b>101.333</b>
<b>Na dan 31. prosinca 2022.</b>	<b>4.286</b>	<b>14.223</b>	<b>6.717</b>	<b>8.150</b>	<b>33.376</b>
<b>Na dan 31. prosinca 2023.</b>	<b>4.276</b>	<b>19.085</b>	<b>8.784</b>	<b>243</b>	<b>32.388</b>
<b>Neto knjigovodstvena vrijednost</b>					

Bilješke uz konsolidirane i nekonsolidirane financijske izvještaje (*nastavak*)

Za godinu završenu 31. prosinca 2023. godine

(Svi iznosi izraženi su u tisućama eura)

16. NEKRETNINE, POSTROJENJA I OPREMA (*nastavak*)

	Zemljišta	Građevinski objekti	Postrojenja i oprema	u	Ukupno
<b>Nabavna vrijednost</b>					
<b>Na dan 1. siječnja 2022.</b>	<b>3.181</b>	<b>40.511</b>	<b>45.017</b>	<b>3.279</b>	<b>91.988</b>
Povećanja	-	-	350	5.326	5.676
Prijenos	93	-	616	(709)	-
Rashod, prodaja	(214)	(1.452)	(1.019)	-	(3.805)
<b>Na dan 31. prosinca 2022.</b>	<b>3.060</b>	<b>39.059</b>	<b>44.954</b>	<b>7.896</b>	<b>93.859</b>
Povećanja	-	161	3.164	119	3.444
Prijenos	-	5.663	1.524	(7.187)	-
Rashod, prodaja	(10)	-	(2.937)	(602)	(3.549)
<b>Na dan 31. prosinca 2023.</b>	<b>3.050</b>	<b>44.883</b>	<b>45.595</b>	<b>226</b>	<b>93.754</b>
<b>Ispravak vrijednosti</b>					
<b>Na dan 1. siječnja 2022.</b>	<b>-</b>	<b>36.791</b>	<b>40.291</b>	<b>-</b>	<b>77.082</b>
Amortizacija za godinu	-	494	1.862	-	2.356
Rashod, prodaja	-	(1.426)	(2.127)	-	(3.553)
<b>Na dan 31. prosinca 2022.</b>	<b>-</b>	<b>35.859</b>	<b>40.026</b>	<b>-</b>	<b>75.885</b>
Amortizacija za godinu	-	618	2.094	-	2.712
Rashod, prodaja	-	-	(2.809)	-	(2.809)
<b>Na dan 31. prosinca 2023.</b>	<b>-</b>	<b>36.477</b>	<b>39.311</b>	<b>-</b>	<b>75.788</b>
<b>Na dan 31. prosinca 2022.</b>	<b>3.060</b>	<b>3.200</b>	<b>3.818</b>	<b>7.896</b>	<b>17.974</b>
<b>Na dan 31. prosinca 2023.</b>	<b>3.050</b>	<b>8.406</b>	<b>6.284</b>	<b>226</b>	<b>17.966</b>

Bilješke uz konsolidirane i nekonsolidirane financijske izvještaje (*nastavak*)

Za godinu završenu 31. prosinca 2023. godine

(Svi iznosi izraženi su u tisućama eura)

**16. NEKRETNINE, POSTROJENJA I OPREMA (*nastavak*)**

/i/ U ispravku vrijednosti za Grupu, na dan 31. prosinca 2023. godine iskazan je gubitak od umanjenja vrijednosti imovine u iznosu od 92 tisuće eura koji se odvio u prethodnim godinama (31. prosinca 2022: 92 tisuće eura). Gubitak od umanjenja vrijednosti za Društvo iznosi 16 tisuća eura (31. prosinca 2022: 16 tisuća eura).

/ii/ Kao osiguranje vraćanja kreditnih obveza Grupe založene su nekretnine u vrijednosti od 14.367 tisuća eura (2022.: 14.921 tisuća eura). Društvo je osiguralo vraćanje kreditnih obveza u vrijednosti od 2.463 tisuće eura (2022.: 2.673 tisuće eura).

/iii/ U okviru nekretnina, postrojenja i opreme na dan 31. prosinca 2023. u Grupi i Društvu iskazana je i imovina s pravom korištenja temeljem zaključenih ugovora o najmu u ukupnom iznosu od 441 tisuće eura (31. prosinca 2022.: 118 tisuća eura).

/iv/ Imovina u pripremi se odnosi na pokrenute investicijske projekte.

**17. ULAGANJE U NEKRETNINE**

	<b>Stambena zgrada</b>	<b>Stanovi</b>	<b>Poslovni objekti</b>	<b>Ukupno</b>
<b>Na dan 1. siječnja 2022.</b>	<b>225</b>	<b>260</b>	<b>1.393</b>	<b>1.878</b>
Prodaja investicijskih nekretnina	(39)	-	-	(39)
Grupa Saponia	-	-	131	131
<b>Na dan 31. prosinca 2022.</b>	<b>186</b>	<b>260</b>	<b>1.524</b>	<b>1.970</b>
Prodaja investicijskih nekretnina	(143)	-	-	(143)
Promjena fer vrijednosti nekretnina	1	(22)	77	56
<b>Na dan 31. prosinca 2023.</b>	<b>44</b>	<b>238</b>	<b>1.601</b>	<b>1.883</b>

Promjena fer vrijednosti nekretnina

	<b>Stambena zgrada</b>	<b>Stanovi</b>	<b>Poslovni objekti</b>	<b>Ukupno</b>
<b>Na dan 1. siječnja 2022.</b>	<b>225</b>	<b>240</b>	<b>689</b>	<b>1.154</b>
Prodaja investicijskih nekretnina	(39)	-	-	(39)
Stjecanje nekretnina pripojenog društva	-	-	-	-
<b>Na dan 31. prosinca 2022.</b>	<b>186</b>	<b>260</b>	<b>1.524</b>	<b>1.970</b>
Prodaja investicijskih nekretnina	(143)	-	-	(143)
Promjena fer vrijednosti nekretnina	1	(22)	77	56
<b>Na dan 31. prosinca 2023.</b>	<b>44</b>	<b>238</b>	<b>1.601</b>	<b>1.883</b>



## Bilješke uz konsolidirane i nekonsolidirane financijske izvještaje (*nastavak*)

Za godinu završenu 31. prosinca 2023. godine

(Svi iznosi izraženi su u tisućama eura)

### 17. ULAGANJE U NEKRETNINE (*nastavak*)

Ulaganja u nekretnine tretiraju se kao dugotrajna ulaganja, a odnose se na imovinu koja se ne koristi za obavljanje osnovne djelatnosti. Procjena i objava vrijednosti ulaganja u nekretnine identične su na razini Društva i Grupe. Za vrednovanje ulaganja u nekretnine odabran je model fer vrijednosti. Fer vrijednost ulaganja u nekretnine Grupe i Društva utvrđena je temeljem internih procjena usporedne imovine sličnih karakteristika te na sličnim lokacijama. Na relevantnim tržištima te po internim procjenama Grupe i Društva koje su napravljene u 2023. godini nije bilo značajnih promjena u fer vrijednosti nekretnina te su sve identificirane promjene proknjižene kao kretanje u fer vrijednosti. Ulaganje u nekretnine se odnosi na razinu 3 fer vrijednosti.

Ulaganja u nekretnine	Fer vrijednost na dan		
	31.12.2023.	31.12.2022.	
Ulaganja u nekretnine - poslovni objekti <b>Grupa Saponia i Saponia d.d.</b>	1.601	1.524	3. razina
Ulaganja u nekretnine - stambena zgrada i stanovi	282	<b>Razina fer vrijednosti</b>	3. razina

Bilješke uz konsolidirane i nekonsolidirane financijske izvještaje (*nastavak*)

Za godinu završenu 31. prosinca 2023. godine

(Svi iznosi izraženi su u tisućama eura)

**18. ULAGANJA U VLASNIČKE INSTRUMENTE**

*ii/* **Financijska imovina po FVOSD**

	<u>31.12.2023.</u>	<u>31.12.2022.</u>	<u>31.12.2023.</u>	<u>31.12.2022.</u>
	3	1	3	1
	3	3	3	3
	11	14	11	14
	<u>17</u>	<u>18</u>	<u>17</u>	<u>18</u>
<b>Grupa Saponia</b>	<b>17</b>	<b>18</b>	<b>17</b>	<b>18</b>
<b>Saponia d.d.</b>	<b>17</b>	<b>18</b>	<b>17</b>	<b>18</b>

Fer. vrijednost dionica utvrđena je na osnovu prosječne cijene trgovanja na datum vrednovanja.

Dionice koje kotiraju na

Zagrebačkoj burzi

Dionice koje kotiraju na

Sarajevskoj burzi

Investicijski fondovi registrirani u

BiH

**iii/ Financijska imovina po trošku**

	<u>31.12.2023.</u>	<u>31.12.2022.</u>	<u>31.12.2023.</u>	<u>31.12.2022.</u>
Dionice koje se vode po trošku	<u>13</u>	<u>13</u>	<u>13</u>	<u>13</u>
	<u>13</u>	<u>13</u>	<u>13</u>	<u>13</u>
<b>Grupa Saponia</b>	<b>13</b>	<b>13</b>	<b>13</b>	<b>13</b>
<b>Saponia d.d.</b>	<b>13</b>	<b>13</b>	<b>13</b>	<b>13</b>

## Bilješke uz konsolidirane i nekonsolidirane financijske izvještaje (*nastavak*)

Za godinu završenu 31. prosinca 2023. godine

(Svi iznosi izraženi su u tisućama eura)

### 19. ULAGANJA U OVISNA DRUŠTVA

Ovisna društva u kojima Društvo posjeduje vlasnički udjel i kontrolu su kako slijedi:

	Postotak vlasništva		Vrijednost ulaganja		Aktivnost
	31.12.2023.	31.12.2022.	31.12.2023.	31.12.2022.	
Kandit d.o.o., Osijek	100	100	11.798	11.798	
commerce d.o.o.,	100	100	-	-	Trgovina na veliko
			<b>11.798</b>	<b>11.798</b>	

Saponia je dana 12. srpnja 2022. godine potpisala memorandum o zaključenju ugovora o prodaji dionica Maraske d.d. Zadar kupcu Stanić Beverages d.o.o. kojim je potvrđeno da su ispunjeni prethodno ugovoreni uvjeti. Nakon zaključenja, sukladno Ugovoru, obavljen je prijenos 755.165 redovnih dionica Maraske d.d., Zadar na račun stjecatelja Stanić Beverages d.o.o. kod Središnjeg klirinško depozitarnog društva d.d. Vrijednost ulaganja u ovisno društvo Maraska d.d. u knjigama društva Saponia d.d. je na dan prodaje iznosila 6.780 tisuća eura.

Sukladno Ugovoru o pripajanju, društvo Mercos d.o.o. pripojeno je dana 29. prosinca 2022. godine društvu Saponia d.d. kao društvu preuzimatelju, prenoseći pri tome cjelokupnu svoju imovinu. Društvo preuzimatelj postaje vlasnikom pokretnina, nekretnina, financijskih instrumenata, kao i sve druge materijalne i nematerijalne imovine te prava pripojenog društva danom upisa pripajanja u sudski registar.

Neto kapital društva Mercos d.o.o. Osijek u trenutku pripajanja:

	Mercos d.o.o. Osijek
Ulaganja u nekretnine	855
Potraživanje za dane predujmove	1
Temeljni kapital društva Mercos d.o.o.	(1.434)
Prenešeni gubitak	3
Obveza za primljenu pozajmicu Saponia d.d.	(255)
<b>Neto kapital</b>	<b>(830)</b>

Društvo na godišnjoj osnovi provodi postupak identifikacije pokazatelja koji bi ukazivali da je vrijednost ulaganja u ovisna društva potencijalno umanjena te, ukoliko takve pokazatelje identificira, Društvo provodi procjenu nadoknadivog iznosa ulaganja putem testiranja na umanjenje vrijednosti.

Društvo prati ključne pokazatelje poslovanja ovisnih društava o kojih su najbitniji realizirane operativne marže te neto imovina ovisnih društava. Kada Društvo za određeno ulaganje zaključi da jedan čimbenik sam po sebi ili više njih u kombinaciji rezultiraju indikacijom na umanjenje vrijednosti, pristupa se izradi detaljnog testa umanjenja vrijednosti i procjene nadoknadive vrijednosti ulaganja. Za izradu procjene ulaganja u pravilu se primjenjuje metoda diskontiranog novčanog toka (DCF metoda) koja se zasniva na pretpostavci da vrijednost društva predstavlja sadašnja vrijednost budućih neto novčanih tokova.

## Bilješke uz konsolidirane i nekonsolidirane financijske izvještaje (*nastavak*)

Za godinu završenu 31. prosinca 2023. godine

(Svi iznosi izraženi su u tisućama eura)

### 19. ULAGANJA U OVISNA DRUŠTVA (*nastavak*)

Kod izračuna nadoknadive vrijednosti, Društvo u pravilu primjenjuje terminalnu stopu rasta novčanih tokova nakon procijenjenog razdoblja do stabilnosti poslovanja te takve novčane tokove diskontira korištenjem diskontne stope koja odražava rizik predmetne imovine i koja se za potrebe izračuna testa umanjenja vrijednosti aproksimira prosječnim ponderiranim troškom kapitala (WACC) vezanim uz primarno prodajno tržište pojedinog ovisnog društva i industriju. Testovi umanjenja vrijednosti također se testiraju na osjetljivost promjene ključnih varijabli kao što su diskontna stopa, stopa rasta i slično.

### 20. DANI ZAJMOVI I POTRAŽIVANJA

#### (i) Dugoročni dani zajmovi i potraživanja

	<u>31.12.2023.</u>	<u>31.12.2022.</u>	<u>31.12.2023.</u>	<u>31.12.2022.</u>
Zajmovi dani povezanom društvu	870	6.474	870	6.474
	137	137	137	137
<b>Grupa Saponia</b>	<b>(147)</b>	<b>(286)</b>	<b>Saponia d.d. (147)</b>	<b>(286)</b>
	<b>860</b>	<b>6.325</b>	<b>860</b>	<b>6.325</b>

Zajmovi dani nepovezanom društvu  
**Kratkoročni dani zajmovi i potraživanja**  
 Umanjenje vrijednosti danih zajmova

	<u>31.12.2023.</u>	<u>31.12.2022.</u>	<u>31.12.2023.</u>	<u>31.12.2022.</u>
	9.000	-	9.000	-
<b>Grupa Saponia</b>	<b>(120)</b>	<b>-</b>	<b>Šaponia d.d. (120)</b>	<b>-</b>
	<b>8.880</b>	<b>-</b>	<b>8.880</b>	<b>-</b>

Zajmovi dani povezanim društvima  
 Umanjenje vrijednosti danih zajmova

Dani zajam nepovezanom društvu odnosi se na zajam dan Vizija Gradnja d.o.o., Rijeka ugovoren s kamatnom stopom od 3%.

Dani zajmovi povezanim društvima odnose se na zajmove dane društvima Brodomerkur d.d., Lana i Petra d.o.o., Park Hotel d.o.o., i Pansion Lucija d.o.o. Pogledati bilješku Transakcije s povezanim stranama za više detalja.

Na temelju ugovora o pozajmici, društvo Brodomerkur d.d. Split tijekom 2023. godine vratilo je dio pozajmice u iznosu od 5.604 tisuće eura.

Grupa i Društvo je s povezanim društvima sklopilo Ugovor o pozajmici uz kamatnu stopu od 2,40% do 3%.

Osiguranje potraživanja su bianco mjenice i zadužnice.

Za 2024. godinu ugovori su daljnje prolongirani uz usklađenje kamatne stope od 3,25% prema povezanim društvima i 3,5% prema nepovezanom društvu.

Bilješke uz konsolidirane i nekonsolidirane financijske izvještaje (*nastavak*)

Za godinu završenu 31. prosinca 2023. godine

(Svi iznosi izraženi su u tisućama eura)

**21. ZALIHE**

	<u>31.12.2023.</u>	<u>31.12.2022.</u>	<u>31.12.2023.</u>	<u>31.12.2022.</u>
Gotovi proizvodi i poluproizvodi	7.780	5.436	5.924	4.206
	6.775	5.357	4.463	3.090
Trgovačka roba	3.677	1.412	3.811	1.470
Predujmovi za zalihe	1.916	1.515	9	12
	<u><b>Grupa Saponia</b></u>	<u><b>13.726</b></u>	<u><b>Saponia d.d. 14.207</b></u>	<u><b>8.778</b></u>

Zalihe sirovina, materijala i rezervnih dijelova (2023. godini vrijednosno usklađenje zaliha Grupe iznosilo je 335 tisuća eura (2022.: 228 tisuća eura). U 2023. godini vrijednosno usklađenje Društva iznosilo je 112 tisuća eura (2022.: 203 tisuća eura) (bilješka 11). Tijekom 2023. godine grupa je prodala, odnosno priznala u trošak zalihe gotovih proizvoda u vrijednosti od 85.265 tisuća eura (2022.: 67.053 tisuća eura) dok je Društvo u trošak priznalo 53.766 tisuća eura zaliha (2022.: 44.769 tisuća eura).

**22. POTRAŽIVANJA OD KUPACA**

	<u>31.12.2023.</u>	<u>31.12.2022.</u>	<u>31.12.2023.</u>	<u>31.12.2022.</u>
Kupci u zemlji	15.582	15.067	15.579	15.042
Kupci u inozemstvu	6.241	5.956	4.296	3.844
	<b>Grupa Saponia</b>	<b>94</b>	<b>Saponia d.d.</b>	<b>71</b>
	94	71	117	233
	9.877	10.235	6.811	7.057
Potraživanja od povezanih društava (tuzemstvo)	(92)	(146)	(92)	(126)
Potraživanja od povezanih društava (inozemstvo)	<u><b>31.702</b></u>	<u><b>31.183</b></u>	<u><b>26.711</b></u>	<u><b>26.050</b></u>
Ispravak vrijednosti potraživanja od kupaca				

Bilješke uz konsolidirane i nekonsolidirane financijske izvještaje (*nastavak*)

Za godinu završenu 31. prosinca 2023. godine

(Svi iznosi izraženi su u tisućama eura)

**22. POTRAŽIVANJA OD KUPACA (nastavak)**

**Kretanje ispravka potraživanja od kupaca:**

	<u>31.12.2023.</u>	<u>31.12.2022.</u>	<u>31.12.2023.</u>	<u>31.12.2022.</u>
Stanje 1. siječnja	146	1.258	126	654
Ukidanje umanjenja vrijednosti	(32)	21	(32)	1
Naplaćena otpisana potraživanja	(2)	(77)	(2)	(22)
Otpis	(20)	(1.056)	-	(507)
<b>Stanje 31. prosinca</b>	<b><u>Grupa Saponia</u></b>	<b><u>146</u></b>	<b><u>Saponia d.d.</u></b>	<b><u>92</u></b>
		<b><u>126</u></b>		<b><u>126</u></b>

**Analiza starosne strukture dospjelih potraživanja od kupaca na dan 31. prosinca:**

	<u>31.12.2023.</u>	<u>31.12.2022.</u>	<u>31.12.2023.</u>	<u>31.12.2022.</u>
Nedospjelo potraživanje	29.585	23.863	24.785	19.419
Dospjelo potraživanje:				
0 – 90 dana	1.903	3.945	1.731	3.260
91 – 180 dana	<b>Grupa Saponia</b> 163	<b>Saponia d.d.</b> 3.097	154	3.095
181 – 365 dana	51	246	41	246
preko 365 dana	-	32	-	30
	<b><u>31.702</u></b>	<b><u>31.183</u></b>	<b><u>26.711</u></b>	<b><u>26.050</u></b>

Na dan 31. prosinca 2023. godine Grupa i Društvo imaju knjižen očekivani kreditni gubitak na potraživanjima u iznosu od 92 tisuće eura (2022: Grupa: 146 tisuća eura, Društvo: 126 tisuća eura). Analiza starosne strukture dospjelih potraživanja iznad prikazana je neto od očekivanih kreditnih gubitaka.

Bilješke uz konsolidirane i nekonsolidirane financijske izvještaje (*nastavak*)

Za godinu završenu 31. prosinca 2023. godine

(Svi iznosi izraženi su u tisućama eura)

**23. OSTALA POTRAŽIVANJA**

**/i/ Dugoročna ostala potraživanja**

	<b>31.12.2023.</b>	<b>31.12.2022.</b>	<b>31.12.2023.</b>	<b>31.12.2022.</b>
Dugoročna ostala potraživanja	1.400	2.800	1.400	2.800
	<b>1.400</b>	<b>2.800</b>	<b>1.400</b>	<b>2.800</b>

Dugoročna ostala potraživanja odnose se na potraživanja po ugovoru o prodaji udjela u ovisnom društvu u ukupnom iznosu od 2.800 tisuća eura od čega se naplata od 1.400 tisuća eura očekuje tokom 2025. godine.

**Grupa Saponia**

**Saponia d.d.**

**/ii/ Kratkoročna ostala potraživanja**

	<b>31.12.2023.</b>	<b>31.12.2022.</b>	<b>31.12.2023.</b>	<b>31.12.2022.</b>
	1.643	1.549	1.643	1.549
dane zajmove od povezanih	(19)	(36)	(19)	(36)
	<b>Grupa Saponia</b>	<b>Saponia d.d.</b>	<b>1.400</b>	<b>-</b>
Potraživanja za kamate na dane zajmove od povezanih osoba	1.060	1.060	1.060	1.060
Umanjenje vrijednosti kamata na dane zajmove od povezanih osoba	(619)	(619)	(619)	(619)
Potraživanja za pretprez	571	216	569	216
Potraživanja po ugovoru o prodaji udjela	774	190	689	128
Ostala potraživanja	774	190	689	128
Vrijednosno usklađenje ostalih potraživanja od kupaca	<b>4.810</b>	<b>2.360</b>	<b>4.723</b>	<b>2.298</b>

**24. NOVAC I NOVČANI EKVIVALENTI**

	<b>31.12.2023.</b>	<b>31.12.2022.</b>	<b>31.12.2023.</b>	<b>31.12.2022.</b>
Žiro-račun	2.280	3.300	1.481	3.126
Devizni računi	<b>Grupa Saponia</b>	<b>Saponia d.d.</b>	<b>-</b>	<b>36</b>
Blagajna	-	3	-	3
	<b>2.280</b>	<b>4.758</b>	<b>1.481</b>	<b>3.165</b>
Depoziti	2.221	-	2.221	-
	<b>4.501</b>	<b>4.758</b>	<b>3.702</b>	<b>3.165</b>

Depozit se odnosi na prekončni depozit ugovoren s kamatnom stopom od 3,4%.

## Bilješke uz konsolidirane i nekonsolidirane financijske izvještaje (*nastavak*)

Za godinu završenu 31. prosinca 2023. godine

(Svi iznosi izraženi su u tisućama eura)

### 25. TEMELJNI KAPITAL

Sukladno upisu u registar Trgovačkog suda u Osijeku, temeljni kapital društva Saponia d.d. Osijek na dan izvještavanja iznosi 32.407 tisuća eura (31. prosinca 2022. godine: 32.407 tisuća eura). Temeljni kapital je podijeljen na 658.564 dionice bez nominalne vrijednosti. U prethodnim godinama, temeljni kapital Društva povećan je korištenjem porezne olakšice temeljem reinvestirane dobiti u iznosu od 6.184.883 eura. Raspodjela navedenog iznosa u budućim razdobljima može rezultirati poreznom obvezom.

Vlasnička struktura Društva prikazana je kako slijedi:

	% učešća u vlasništvu	31.12.2023.	% učešća u vlasništvu	31.12.2022.
Mepas d.o.o., Široki Brijeg	87,30%	28.291	87,30%	28.291
Vlastite dionice	0,48%	156	0,48%	156
Mali dioničari	12,22%	3.960	12,22%	3.960
	<b>100,00%</b>	<b>32.407</b>	<b>100,00%</b>	<b>32.407</b>

### Kretanje nekontrolirajućeg udjela

	2022.
Početno stanje	4.260
Realizacija udjela u ovisnom društvu	(4.260)
Udio u ukupnom rezultatu Grupe	-
<b>Završno stanje</b>	<b>-</b>



Bilješke uz konsolidirane i nekonsolidirane financijske izvještaje (*nastavak*)

Za godinu završenu 31. prosinca 2023. godine

(Svi iznosi izraženi su u tisućama eura)

**26. OSTALE REZERVE**

	Rezerve fer vrijednosti financijske imovine	Rezerve za vlastite dionice	Revalorizacijske rezerve po nekretninama, postrojenjima i opremi	Rezerve nastale prijenosom iz zadržane dobiti	Ukupno
	(272)	72	88	21.018	20.906
<b>Grupa Saponia</b>	2	-	(13)	-	(11)
	-	-	-	1.054	1.054
	(270)	72	75	22.072	21.949
<b>Stanje 31. prosinca 2021. godine</b>	(1)	-	(19)	-	(20)
Povećanje / (smanjenje) revalorizacije rezervi Raspored dobiti 2021. godine	-	-	-	2.976	2.976
	(271)	72	56	25.048	24.905
<b>Stanje 31. prosinca 2022. godine</b>					
Smanjenje revalorizacije rezervi Raspored dobiti 2022. godine					
<b>Stanje 31. prosinca 2023. godine</b>	fer vrijednosti financijske	Rezerve za vlastite dionice	rezerve po nekretninama, postrojenjima i	nastale prijenosom iz zadržane	Ukupno
<b>Saponia d.d.</b>	Rezerve (272)	Revalorizacijske 72	Rezerve 88	21.018	20.906
(smanjenje)	imovine 2	-	opremi (13)	176	165
<b>Stanje 31. prosinca 2021. godine</b>	-	-	-	1.054	1.054
Povećanje /	(270)	72	75	22.248	22.125
revalorizacije rezervi Raspored dobiti 2021. godine	(1)	-	(19)	-	(20)
<b>Stanje 31. prosinca 2022. godine</b>	-	-	-	2.976	2.976
Smanjenje revalorizacije rezervi Raspored dobiti 2022. godine	(271)	72	56	25.224	25.081
<b>Stanje 31. prosinca 2023. godine</b>					

Rezerve fer vrijednosti po osnovi ulaganja raspoloživih za prodaju predstavljaju razliku između fer vrijednosti i troška nabave. Zakonske rezerve predstavljaju 5% od vrijednosti neto dobiti koje Grupa i Društvo moraju izdvajati sukladno zakonskoj regulativi. Ostale rezerve odnose se na prijenose iz zadržane dobiti.

Revalorizacijske rezerve s osnove procjene zemljišta i po nekretninama, postrojenjima i opremi nastale su prilikom utvrđivanja vrijednosti imovine tijekom 1990.-ih.

Bilješke uz konsolidirane i nekonsolidirane financijske izvještaje (*nastavak*)

Za godinu završenu 31. prosinca 2023. godine

(Svi iznosi izraženi su u tisućama eura)

**27. POSUDBE**

	<u>31.12.2023.</u>	<u>31.12.2022.</u>	<u>31.12.2023.</u>	<u>31.12.2022.</u>
<b>Dugoročne posudbe</b>				
Bankovni krediti i zajmovi <i>/i/</i>	13.613	8.771	4.379	807
Obveze po najmu <i>/ii/</i>	229	34	229	34
	<u>13.842</u>	<u>8.805</u>	<u>4.608</u>	<u>841</u>
<b>Kratkoročne posudbe</b>	<b>Grupa Saponia</b>		<b>Saponia d.d.</b>	
Bankovni krediti i zajmovi <i>/i/</i>	3.478	7.244	1.728	3.462
Obveze po najmu <i>/ii/</i>	161	227	161	227
	<u>3.639</u>	<u>7.471</u>	<u>1.889</u>	<u>3.689</u>
<b>Ukupno posudbe</b>	<u>17.481</u>	<u>16.276</u>	<u>6.497</u>	<u>4.530</u>

**Kretanje posudbi**

	Grupa Saponia			Saponia d.d.		
	kredit i	po	Ukupno	kredit i	po	Ukupno
	<b>20.586</b>	<b>620</b>	<b>21.206</b>	<b>7.742</b>	<b>620</b>	<b>8.362</b>
Novčani primici	1.534	-	1.534	1.533	-	1.533
Novčani izdaci (otplate)	(6.120)	(362)	(6.482)	(5.020)	(362)	(5.382)
Tečajne razlike	15	3	18	14	3	17
<b>Na dan 31. prosinca 2021. godine</b>	<u>16.015</u>	<u>261</u>	<u>16.276</u>	<u>4.269</u>	<u>261</u>	<u>4.530</u>
Novčani primici	10.401	-	10.401	6.626	-	6.626
<b>Na dan 31. prosinca 2022. godine</b>	-	525	525	-	525	525
Novčani izdaci (otplate)	(9.325)	(396)	(9.721)	(4.788)	(396)	(5.184)
Novi najmovi (nenovčana transakcija)	<u>17.091</u>	<u>390</u>	<u>17.481</u>	<u>6.107</u>	<u>390</u>	<u>6.497</u>
<b>Na dan 31. prosinca 2023. godine</b>						

Bilješke uz konsolidirane i nekonsolidirane financijske izvještaje (*nastavak*)

Za godinu završenu 31. prosinca 2023. godine

(Svi iznosi izraženi su u tisućama eura)

**27. POSUDBE (*nastavak*)**

*/i/ Bankovni krediti i zajmovi*

	<b>31.12.2023.</b>	<b>31.12.2022.</b>	<b>31.12.2023.</b>	<b>31.12.2022.</b>
HBOR	17.091	10.169	6.107	1.210
Erste banka, Zagreb	-	2.787	-	-
PBZ d.d. Zagreb	-	1.029	-	1.029
Zagrebačka banka d.d. Zagreb	-	1.532	-	1.532
<b>Grupa Saponia</b>		498	<b>Saponia d.d.</b>	498
	<b>17.091</b>	<b>16.015</b>	<b>6.107</b>	<b>4.269</b>
Raiffeisen Bank Austria d.d. Zagreb	3.478	7.244	1.728	3.462
U drugoj godini	3.478	996	1.728	-
Od treće do uključivo petu godinu	7.148	3.793	2.651	807
Nekoliko mjeseci na naplatu kako slijedi:	2.987	3.982	-	-
Na zahtjev ili u roku od godine dana	<b>17.091</b>	<b>16.015</b>	<b>6.107</b>	<b>4.269</b>

Dugoročni krediti banaka navedeni u tablici odobreni su za trajna obrtna sredstva uz kamatne stope od 0,5% do 1,25% godišnje. Krediti su osigurani hipotekama na nekretninama Grupe i Društva neto knjigovodstvene vrijednosti u iznosu od 4.367 tisuća eura (2022.: 14.921 tisuća eura) te mjenicama i zadužnicama. Kratkoročni krediti za obrtna sredstva odobreni su uz kamatnu stopu od 0,45%-1,2% .

*/ii/ Obveze po najmu*

Grupa je sklopila ugovore o financijskom najmu s kojima se kamatna stopa kreće od 2,95% do 2,99%.

Bilješke uz konsolidirane i nekonsolidirane financijske izvještaje (*nastavak*)

Za godinu završenu 31. prosinca 2023. godine

(Svi iznosi izraženi su u tisućama eura)

**28. REZERVIRANJA**

	Rezerviranja za otpremne	Rezerviranja za jubilarne nagrade	Ukupno
<b>Na dan 31. prosinca 2021. godine</b>	<b>330</b>	<b>50</b>	<b>380</b>
Nova rezerviranja	93	5	98
Smanjenje rezerviranja	(102)	(4)	(106)
<b>Grupa Saponia</b>	<b>-</b>	<b>(7)</b>	<b>(7)</b>
<b>Na dan 31. prosinca 2022. godine</b>	<b>321</b>	<b>44</b>	<b>365</b>
Nova rezerviranja	-	46	46
Smanjenje rezerviranja	(63)	(9)	(72)
<b>Na dan 31. prosinca 2023. godine</b>	<b>258</b>	<b>81</b>	<b>339</b>
Reklasifikaciju u obveze po imovini namijenjenoj prodaji			

	Rezerviranja za otpremne	za jubilarne nagrade	Ukupno
<b>Na dan 31. prosinca 2021. godine</b>	<b>258</b>	<b>56</b>	<b>314</b>
Nova rezerviranja	24	-	24
Smanjenje rezerviranja	(39)	(8)	(47)
<b>Na dan 31. prosinca 2022. godine</b>	<b>243</b>	<b>48</b>	<b>291</b>
Nova rezerviranja	-	36	36
Smanjenje rezerviranja	(52)	(9)	(61)
<b>Na dan 31. prosinca 2023. godine</b>	<b>191</b>	<b>75</b>	<b>266</b>

Rezerviranja se odnose na procijenjena dugoročna primanja radnika vezano uz otpremnine i jubilarne nagrade, što je definirano Kolektivnim ugovorom, kao i za započete sudske sporove.

Dugoročni iznos rezerviranja odnosi se na procijenjena stečena prava na otpremnine i jubilarne nagrade koje će biti isplaćene nakon 31. prosinca 2023. godine. Sadašnja vrijednost rezerviranja izračunava se na temelju broja zaposlenika, prosječne bruto plaće, godina radnog staža na datum izvještavanja i diskontne stope od 3,67% (2022.: 2,296%).

Bilješke uz konsolidirane i nekonsolidirane financijske izvještaje (*nastavak*)

Za godinu završenu 31. prosinca 2023. godine

(Svi iznosi izraženi su u tisućama eura)

**29. OBVEZE PREMA DOBAVLJAČIMA**

	<u>31.12.2023.</u>	<u>31.12.2022.</u>	<u>31.12.2023.</u>	<u>31.12.2022.</u>
Dobavljači u inozemstvu	7.179	7.076	5.970	5.289
Dobavljači u zemlji	8.646	5.635	5.786	4.566
	2.270	2.865	6.879	5.290
	<u>18.095</u>	<u>15.576</u>	<u>18.635</u>	<u>15.145</u>
	<b>Grupa Saponia</b>		<b>Saponia d.d.</b>	

**30. OSTALE OBVEZE**

Obveze prema povezanim društvima	<u>31.12.2023.</u>	<u>31.12.2022.</u>	<u>31.12.2023.</u>	<u>31.12.2022.</u>
Odgođeno plaćanje troškova	3.450	2.205	3.276	2.056
Obveze prema zaposlenima	1.186	826	903	599
Ostale obveze prema državi	768	582	413	465
	<b>Grupa Saponia</b>	<b>Saponia d.d.</b>		
	510	607	381	416
Obveze za primljene predujmove	87	63	81	57
Ostale kratkoročne obveze	58	10	58	7
	<u>6.059</u>	<u>4.293</u>	<u>5.112</u>	<u>3.600</u>
Obveze za neiskorištene dane godišnjeg odmora				

*Kretanje obveza za neiskorištene dane godišnjeg odmora*

	<u>31.12.2023.</u>	<u>31.12.2022.</u>	<u>31.12.2023.</u>	<u>31.12.2022.</u>
<b>Stanje na dan 1. siječnja</b>	<b>607</b>	<b>407</b>	<b>416</b>	<b>282</b>
	<b>Grupa Saponia</b>	<b>Saponia d.d.</b>		
	(607)	(407)	(416)	(282)
Nova rezerviranja tijekom godine	510	607	381	416
Ukidanje rezerviranja tijekom godine				
<b>Stanje na dan 31. prosinca</b>	<u><b>510</b></u>	<u><b>607</b></u>	<u><b>381</b></u>	<u><b>416</b></u>

Bilješke uz konsolidirane i nekonsolidirane financijske izvještaje (*nastavak*)

Za godinu završenu 31. prosinca 2023. godine

(Svi iznosi izraženi su u tisućama eura)

**31. TRANSAKCIJE S POVEZANIM STRANAMA**

Pregled transakcija s vlasnikom i društvima koja imaju istog vlasnika:

	Zajmovi i potraživanja		Obveze	
	31.12.2023.	31.12.2022.	31.12.2023.	31.12.2022.
Mepas d.o.o., Široki Brijeg	9.877	10.235	60	-
Grupa Saponia Koestlin d.d., Bjelovar	88	71	2.209	2.861
Brodmerkur d.d., Split	2.475	8.025	1	4
Lana i Petra d.o.o., Makarska	1.020	-	-	-
Park hotel d.o.o., Makarska	7.014	-	-	-
Pansion Lucija d.o.o., Makarska	1.010	-	-	-
	<b>21.484</b>	<b>18.331</b>	<b>2.270</b>	<b>2.865</b>

	Prihodi		Rashodi	
	2023.	2022.	2023.	2022.
Mepas d.o.o., Široki Brijeg				
Koestlin d.d., Bjelovar	574	237	9.310	130
Brodmerkur d.d., Split	57	437	11	6.975
Lana i Petra d.o.o., Makarska	20	-	-	-
Pansion Lucija d.o.o., Makarska	135	-	-	-
Park hotel d.o.o., Makarska	21.404	17.780	812	-
Pansion Lucija d.o.o., Makarska	15	-	-	-
	<b>22.205</b>	<b>18.454</b>	<b>10.100</b>	<b>7.917</b>

Bilješke uz konsolidirane i nekonsolidirane financijske izvještaje (*nastavak*)

Za godinu završenu 31. prosinca 2023. godine

(Svi iznosi izraženi su u tisućama eura)

**31. TRANSAKCIJE S POVEZANIM STRANAMA (nastavak)**

	Zajmovi i potraživanja		Obveze	
	31.12.2023.	31.12.2022.	31.12.2023.	31.12.2022.
Mepas d.o.o., Široki Brijeg	6.811	7.057	59	-
Koestlin d.d., Bjelovar	88	71	2.196	2.860
Sapromer d.o.o., Makarska Brodmerkur d.d., Split	2.475	8.025	1	4
Lana i Petra d.o.o., Makarska	1.020	-	-	-
Park hotel d.o.o., Makarska	7.014	-	-	-
Pansion Lucija d.o.o., Makarska	1.010	-	-	-
Kandit d.o.o., Osijek	23	162	4.623	2.426
	<b>18.441</b>	<b>15.315</b>	<b>6.879</b>	<b>5.290</b>

	Prihodi		Rashodi	
	2023.	2022.	2023.	2022.
Mepas d.o.o., Široki Brijeg	14.232	12.208	779	812
Koestlin d.d., Bjelovar	574	174	9.258	78
Brodmerkur d.d., Split	57	437	11	6.968
Lana i Petra d.o.o., Makarska	20	-	-	-
Park hotel d.o.o., Makarska	135	-	-	-
Pansion Lucija d.o.o., Makarska	15	-	-	-
Kandit d.o.o., Osijek	852	1.471	19.454	13.547
Maraska d.d., Zadar	-	10	-	-
Mercos d.o.o., Osijek	-	-	-	1
	<b>15.885</b>	<b>14.300</b>	<b>29.502</b>	<b>21.406</b>

Bilješke uz konsolidirane i nekonsolidirane financijske izvještaje (*nastavak*)

Za godinu završenu 31. prosinca 2023. godine

(Svi iznosi izraženi su u tisućama eura)

**31. TRANSAKCIJE S POVEZANIM STRANAMA (nastavak)**

	Potencijalne obveze i izdane garancije			
	Dane bankarske garancije		Ostale garancije	
	31.12.2023.	31.12.2022.	31.12.2023.	31.12.2022.
Mepas d.o.o., Široki Brijeg	-	2.564	-	-
<b>Grupa Saponia</b> Koestlin d.d., Bjelovar	4.982	1.147	1.599	1.599
Brodmerkur d.d., Split	-	-	9.491	13.973
Brodmerkur d.o.o. Široki Brijeg	-	4.916	-	-
	<b>4.982</b>	<b>8.627</b>	<b>11.090</b>	<b>15.572</b>

	Potencijalne obveze i izdane garancije			
	Dane bankarske garancije		Ostale garancije	
	31.12.2023.	31.12.2022.	31.12.2023.	31.12.2022.
<b>Saponia d.d.</b> Mepas d.o.o., Široki Brijeg	-	2.564	-	-
Koestlin d.d., Bjelovar	2.491	1.147	1.599	1.599
Kandit d.o.o.	10.984	8.959	-	-
Brodmerkur d.d., Split	-	-	9.491	13.973
Brodmerkur d.o.o. Široki Brijeg	-	4.916	-	-
	<b>13.475</b>	<b>17.586</b>	<b>11.090</b>	<b>15.572</b>

**Naknade ključnom poslovdstvu**

Naknade ključnom poslovdstvu u Grupi za 2023. godinu iznose 626 tisuća eura (2022.: 218 tisuća eura).

Naknade ključnom poslovdstvu u Društvu za 2023. godinu iznose 600 tisuća eura (2022.: 196 tisuća eura).

Naknada ključnom poslovdstvu za 2023. godinu odnose se na 6 članova, a za 2022. godinu na dva člana.

Naknade ne uključuju obustavljeno poslovanje.



## Bilješke uz konsolidirane i nekonsolidirane financijske izvještaje (*nastavak*)

Za godinu završenu 31. prosinca 2023. godine

(Svi iznosi izraženi su u tisućama eura)

### 32. OBUSTAVLJENO POSLOVANJE

Dana 16. rujna 2021. godine Saponia d.d. sklopila je s društvom Stanić Beverages d.o.o., Zagreb Ugovor o kupoprodaji 755.165 dionica društva Maraska d.d., Zadar.

Ugovorom o prodaji 52,9 % temeljnog kapitala Maraske stekli su se uvjeti da se segment proizvodnje alkoholnih i bezalkoholnih pića klasificira kao obustavljeno poslovanje na dan 31. prosinca 2021. godine u skladu s MSFI-om 5 Dugotrajna imovina namijenjena prodaji i obustavljeno poslovanje.

Ugovor je realiziran 12. srpnja 2022. godine te je sukladno tome realizirana i dugotrajna imovina namijenjena prodaji.

Utjecaj obustavljenog poslovanja i imovine namijenjene prodaji na izvještaj o sveobuhvatnoj dobiti i financijskom položaju prikazan je u nastavku.

#### Utjecaj na izvještaj o sveobuhvatnoj dobiti

Prihodi od prodaje	7.702
Ostali prihodi	483
<b>Poslovni prihodi</b>	<b>8.185</b>
	<b>01.01.2022.-</b>
	<b>30.06.2022.</b>
	(30)
Materijalni troškovi amortizacija	(5.167)
Troškovi osoblja	(1.117)
Promjene u vrijednostima gotovih proizvoda i nedovršene proizvodnje	(68)
Ostali troškovi poslovanja	(611)
Vrijednosno usklađenje i umanjenje vrijednosti	(1)
<b>Poslovni rashodi</b>	<b>(6.994)</b>
	<b>1.191</b>
Financijski prihodi	(70)
<b>Dobit iz poslovanja</b>	<b>(70)</b>
	-
Financijski rashodi	1.121
<b>Neto financijski rashodi</b>	
<b>Dobit prije oporezivanja</b>	
Dobit od prodaje prekinutog poslovanja	4.689
Porez na dobit	-
<b>Prekinuto poslovanje</b>	<b>5.810</b>

Bilješke uz konsolidirane i nekonsolidirane financijske izvještaje (*nastavak*)

Za godinu završenu 31. prosinca 2023. godine

(Svi iznosi izraženi su u tisućama eura)

**33. FINANCIJSKI INSTRUMENTI PO KATEGORIJAMA**

Računovodstvene politike za financijske instrumente primjenjivane su na sljedeće stavke:

		e fer vrijedno	31.12.20 23.	31.12.20 22.	31.12.20 23.	31.12.20 22.
Potraživanja od kupaca	n/p		31.702	31.183	26.711	26.050
Ostala potraživanja	n/p		5.195	4.860	5.140	4.820
Dani zajmivi	n/p		9.740	8.325	9.740	6.325
Novac i novčani ekvivalenti	n/p		4.501	4.758	3.702	3.165
<b>Financijska imovina po amortiziranom trošku</b>			<b>51.151</b>	<b>47.139</b>	<b>45.306</b>	<b>40.373</b>
	razina 1		<b>17</b>	<b>18</b>	<b>17</b>	<b>18</b>
<b>Ukupno financijska imovina</b>						
Ostala financijska imovina po amortiziranom trošku			41.398	40.800	35.553	34.034
Ukupno kratkoročna imovina			9.770	6.357	9.770	6.357
Ukupno dugotrajna imovina			<b>51.168</b>	<b>47.157</b>	<b>45.323</b>	<b>40.391</b>
<b>Financijska imovina po fer vrijednosti kroz OSD</b>						
		e fer vrijedno	31.12.20 23.	31.12.20 22.	31.12.20 23.	31.12.20 22.
Primljeni krediti	Mjerenj n/p		17.091	16.015	6.107	4.269
Obveze prema dobavljačima	sti n/p		18.095	15.576	18.635	15.145
Ostale obveze	n/p		4.781	3.104	4.318	2.719
<b>Financijske obveze po amortiziranom trošku</b>			<b>39.967</b>	<b>34.695</b>	<b>29.060</b>	<b>22.133</b>
<b>Obveze po najmovima</b>	n/p		<b>390</b>	<b>261</b>	<b>390</b>	<b>261</b>
<b>Ukupno financijske obveze</b>						
Ukupno kratkoročne obveze			26.515	26.151	24.842	21.553
Ukupno dugoročne obveze			13.842	8.805	4.608	841
			<b>40.357</b>	<b>34.956</b>	<b>29.450</b>	<b>22.394</b>

## Bilješke uz konsolidirane i nekonsolidirane financijske izvještaje (*nastavak*)

Za godinu završenu 31. prosinca 2023. godine

(Svi iznosi izraženi su u tisućama eura)

---

### 34. UPRAVLJANJE RIZICIMA

#### 34.1 Upravljanje financijskim rizikom

U provođenju poslovnih aktivnosti Grupa i Društvo su izloženi mnogobrojnim rizicima na domaćem i inozemnim tržištima. Upravljanje rizicima predstavlja predviđanje potencijalnih događaja, učinaka i posljedica s kojima se Grupa i Društvo mogu suočiti u budućnosti te pravovremeno poduzimanje kontrolnih aktivnosti radi minimalizacije rizika i smanjenja nepovoljnih učinaka.

Značajan segment u upravljanju korporativnim rizicima odnosi se na financijske rizike. Najvažniji financijski rizici uključuju tržišne rizike (promjena valutnog tečaja i kamatnih stopa), kreditni rizik i rizik likvidnosti. Grupa i Društvo u svom poslovanju koristi isključivo izvorne financijske instrumente. U upravljanju rizicima ne koriste se derivativni financijski instrumenti.

#### */i/ Tržišni rizik*

Tržišni rizik je rizik da će promjena tržišnih cijena, kao posljedica promjene stranih valuta i kamatnih stopa, utjecati na prihod Grupe i Društva ili vrijednost njihovih financijskih instrumenta.

#### *Valutni rizik*

Službena valuta Grupe i Društva je euro. Vlada Republike Hrvatske je donijela je Odluku o objavi uvođenja eura kao službene valute u Republici Hrvatskoj (objavljena u „Narodnim novinama“ br. 85/22.). Navedenom odlukom euro postaje funkcijska valuta u Republici Hrvatskoj na dan 1. siječnja 2023. godine. Fiksni tečaj konverzije određen je na 7,53450 kuna za jedan euro.

Grupa i Društvo uvođenjem eura kao službene valute, valutni rizik sveli su na minimum budući da su transakcije u drugim valutama zanemarive i nemaju utjecaja na poslovanja Grupe i Društva.

#### *Kamatni rizik*

Kamatni rizik je rizik da će se vrijednost financijskih instrumenata promijeniti uslijed promjene tržišnih kamatnih stopa u odnosu na kamatne stope primjenjive na financijske instrumente. Rizik kamatnih stopa kod tijeka novca je rizik da će troškovi kamata na financijske instrumente biti promjenjivi tijekom razdoblja.

Financijska imovina koja potencijalno može dovesti Grupu i Društvo u kreditni rizik su dugoročni krediti, gotovina i potraživanja od kupaca. Dugoročni krediti su primljeni od banaka u zemlji. Grupa svoju gotovinu drži u bankama u Hrvatskoj. Potraživanja od kupaca podjednako se odnose na potraživanja u zemlji i inozemstvu. Ostalih značajnijih koncentracija kreditnog rizika Grupa i Društvo nemaju.

Na dan 31. prosinca 2023. godine Grupa i Društvo nije značajnije izložena riziku promjene kamatnih stopa budući da su uz sve kredite sklopljene fiksne kamatne stope.

Analiza kreditnog rizika temeljena je na izloženosti riziku promjene kamatnih stopa na datum bilance, izrađena uz pretpostavku da je iznos iskazanih obveza i potraživanja na datum bilance vrijedio tijekom cijele godine.

### 34. UPRAVLJANJE RIZICIMA (*nastavak*)

#### 34.1. Upravljanje financijskim rizikom (*nastavak*)

##### /iii/ Kreditni rizik

Kreditni rizik odnosi se na rizik da druga strana neće ispuniti svoje ugovorne obveze, što bi rezultiralo financijskim gubitkom Grupe i Društva. Grupa i Društvo su usvojili politiku poslovanja isključivo s kreditno sposobnim stranama i pribavljaju dostatne instrumente osiguranja kako bi ublažilo rizik financijskog gubitka zbog neplaćanja.

Grupa i Društvo na osnovu dostupnih informacija procjenjuje kreditnu sposobnost svih svojih kupaca. Kontinuirano se prati izloženost prema stranama s kojima se posluje, kao i njihovu kreditnu sposobnost, a ukupnu vrijednost zaključenih transakcija raspoređuje na prihvaćene klijente. Kreditnom izloženosti se upravlja redovitim analizama kako bi se na vrijeme identificirali rizici u poslovanju s pojedinim klijentima.

Potraživanja od kupaca se odnose na veliki broj kupaca. Kreditna analiza se provodi na temelju financijskog stanja dužnika i drugih dostupnih informacija.

Grupa i Društvo upravljaju nivoom rizika utvrđujući limite izloženosti kreditnom riziku prema jednom dužniku ili grupi dužnika. Kako postoji značajna koncentracija kreditne izloženosti, Grupa i Društvo smatraju da postoji izloženost ovom riziku. U ukupnim potraživanjima postoje dva partnera s više od 10% potraživanja. Na dan 31. prosinca 2023. godine deset najvećih kupaca Društva čini 71% njegovih ukupnih potraživanja s ukupnim iznosom od 19 milijuna eura (31. prosinca 2022.: 75% s ukupnim iznosom od 23,3 milijuna eura).

Očekivani kreditni gubici na potraživanja od kupaca procjenjuju se na temelju matrice dana kašnjenja kreirane na temelju povijesnog iskustva Grupe i Društva u pogledu kreditnih gubitaka, usklađene s faktorima koji su specifični za dužnike.

Kreditna analiza danih zajmova i ostalih potraživanja, uključujući i potraživanja od povezanih društava te dana jamstva, provodi se u skladu s MSFI-jem 9 te računajući očekivani kreditni gubitak (ECL – Expected credit loss). Očekivani kreditni gubici izračunati su na sljedeći način:

- Vjerojatnost gubitka (PD – Probability of Default) x Procjena gubitka (LGD – Loss given default) x Izloženost gubitku (EAD – Exposure at default).

Pri izračunu očekivanih kreditnih gubitaka Društvo koristi javno dostupne informacije:

- Vjerojatnost gubitka (PD): Društvo koristi posljednju dostupnu Moody's studiju (Annual Default Study), pri čemu za svaku godinu koristi marginalnu vjerojatnost gubitka za trgovinu na veliko, dok za procjenu gubitka (LGD): Društvo koristi posljednje dostupne informacije objavljene od strane vanjske agencije EBA.

Kreditni rizik po likvidnim sredstvima i financijskim instrumentima je ograničen, budući da je riječ o bankama koje su visoko kapitalizirane.

## Bilješke uz konsolidirane i nekonsolidirane financijske izvještaje (*nastavak*)

Za godinu završenu 31. prosinca 2023. godine

(Svi iznosi izraženi su u tisućama eura)

---

### **34. UPRAVLJANJE RIZICIMA (*nastavak*)**

#### **34.1. Upravljanje financijskim rizikom (*nastavak*)**

##### **/iii/ Kreditni rizik (*nastavak*)**

Uz ispravak vrijednosti po očekivanim kreditnim gubicima, Grupa i Društvo su ispravili vrijednosti zasebnih kupaca, temeljem industrije u kojoj kupac posluje.

Grupa i Društvo imaju garancije koja se daju bankama kao jamstvo za kredite povezanih društava kod tih banaka. Grupa i Društvo procjenjuju razliku između vrijednosti kolaterala (ako postoji) koji je povezano društvo založilo banci i preostalog iznosa zajma povezanog društva na datum izvještavanja. Za sav nepodmireni dug povezanih društava koji nije pokriven kolateralima prema bankama na datum izvještavanja, Grupa i Društvo procjenjuju vjerojatnost neispunjenja obveze i gubitka za izloženi iznos koristeći ocjene vanjskih agencija za procjenu kreditne sposobnosti. Iznos obveze koja bi nastala kao rezultat naplate garancije od banaka izračunava se na svaki datum izvještavanja. Na kraju godine Uprava je procijenila da je rizik povezan s naplatom garancija nizak te da iznos očekivanih kreditnih gubitak nije značajan.

Kreditni rejting institucija u kojima Društvo drži novac i novčane ekvivalente prema Fitch klasifikaciji je iznad BBB+ za iznos od 3.702 tisuće eura.

Bilješke uz konsolidirane i nekonsolidirane financijske izvještaje (*nastavak*)

Za godinu završenu 31. prosinca 2023. godine

(Svi iznosi izraženi su u tisućama eura)

**34. UPRAVLJANJE RIZICIMA (*nastavak*)**

**34.1. Upravljanje financijskim rizikom (*nastavak*)**

**/iii/ Rizik likvidnosti**

Grupa značajnu pažnju posvećuje upravljanju rizikom likvidnosti, s ciljem upravljanja kratkoročnim i dugoročnim zahtjevima financiranja i likvidnost. Upravljanje rizikom likvidnosti zahtjeva određene rezerve i kreditne linije, neprekidno uspoređujući planirani i ostvareni tijek novca uz praćenje dospijuća potraživanja i obveza.

Rizik likvidnosti i novčanog toka podrazumijeva održavanje dostatne količine novca i obrtnog kapitala, osiguravanje raspoloživih financijskih sredstava ugovaranjem adekvatnih kreditnih linija i sposobnost podmirenja svih dospjelih obveza. Kontinuirano planiranje i praćenje novčanog toka omogućava funkcionalnost operativnog poslovanja. Fleksibilno upravljanje kretanjima novca osigurava se određivanjem financijskih okvira za upravljanje rizikom likvidnosti.

U tablici su prikazana dospijuća ugovornih obveza i potraživanja iskazanih u bilanci na kraju izvještajnog razdoblja. Analiza je izrađena na temelju nediskontiranih novčanih odljeva po financijskim obvezama, odnosno nediskontiranih novčanih priljeva po financijskoj imovini na datum dospijuća. Tablice prikazuju novčane tokove po glavnici i kamata.

	Prosječna kamatna stopa	Knjigovodstvena vrijednost	Do godine dana	Između 1-2 godine	Između 2-5 godine	Više od 5 godina	Ukupno
<b>Grupa Saponia</b>							
	-	18.095	18.095	-	-	-	18.095
<b>31. prosinca 2023. godine</b>	1,01%	17.482	3.791	3.694	7.539	3.047	18.071
Obveze prema dobavljačima		<b>40.359</b>	<b>26.668</b>	<b>3.694</b>	<b>7.539</b>	<b>3.047</b>	<b>40.948</b>
Ostale obveze	-	4.782	4.782	-	-	4.782	
Obveze po posudbama	-	15.576	15.576	-	-	-	15.576
<b>31. prosinca 2022. godine</b>							
Obveze prema dobavljačima	1,30%	16.275	7.646	1.548	3.610	4.089	16.893
Ostale obveze	-	3.105	3.105	-	-	3.105	
Obveze po posudbama							
		<b>34.956</b>	<b>26.327</b>	<b>1.548</b>	<b>3.610</b>	<b>4.089</b>	<b>35.574</b>

Bilješke uz konsolidirane i nekonsolidirane financijske izvještaje (*nastavak*)

Za godinu završenu 31. prosinca 2023. godine

(Svi iznosi izraženi su u tisućama eura)

**34. UPRAVLJANJE RIZICIMA (*nastavak*)**

**34.1. Upravljanje financijskim rizikom (*nastavak*)**

**/iii/ Rizik likvidnosti (*nastavak*)**

	Prosječna kamatna stopa	Knjigovodstvena vrijednost	Do godine dana	Između 1-2 godine	Između 2-5 godine	Ukupno
<b>Saponia d.d.</b>		18.635	18.635	-	-	18.635
	0,94%	6.497	1.932	1.851	2.839	6.622
<hr/>						
<b>31. prosinca 2023. godine</b>						
Obveze prema dobavljačima		15.145	15.145	-	-	15.145
Ostale obveze		4.318	-	-	4.318	4.318
Obveze po posudbama	1,30%	29.450	2.730	2.839	411	4.597
		<b>22.394</b>	<b>21.595</b>	<b>456</b>	<b>411</b>	<b>22.462</b>
<b>31. prosinca 2022. godine</b>						
Obveze prema dobavljačima		2.720	-	-	-	2.720
Ostale obveze		2.720	-	-	2.720	2.720
Obveze po posudbama						

Bilješke uz konsolidirane i nekonsolidirane financijske izvještaje (*nastavak*)

Za godinu završenu 31. prosinca 2023. godine

(Svi iznosi izraženi su u tisućama eura)

**34. UPRAVLJANJE RIZICIMA (*nastavak*)**

**34.1. Upravljanje financijskim rizikom (*nastavak*)**

**/iii/ Rizik likvidnosti (*nastavak*)**

	kamatna	Knjigovodstvena vrijednost	godine	1-2	2-5	od 5	Ukupno
Potraživanja od kupaca		34.502	33.102	1.400	-	-	34.502
Ostala potraživanja		2.425	2.425	-	-	-	2.425
<b>Grupa Capria</b>	<b>Prosječna stopa</b> 2,40%	<b>Do dana</b> 9.740	<b>Između godine</b> 9.872	<b>Između godine</b> 228	<b>Više godine</b>	-	-
<b>31. prosinca 2023. godine</b>		4.501	4.501	-	-	-	4.501
		<b>51.168</b>	<b>49.900</b>	<b>1.628</b>	-	-	<b>51.528</b>
Dani zajmovi i potraživanja Novac i novčani ekvivalenti		33.983	31.183	2.800	-	-	33.983
Ostala		2.091	2.091	-	-	-	2.091
<b>31. prosinca 2022. godine</b>	2,68%	6.325	-	2.414	3.833	649	6.896
kupaca		4.758	4.758	-	-	-	4.758
		<b>47.157</b>	<b>38.032</b>	<b>5.214</b>	<b>3.833</b>	<b>649</b>	<b>47.728</b>
potraživanja Dani zajmovi i potraživanja Novac i novčani ekvivalenti							



Bilješke uz konsolidirane i nekonsolidirane financijske izvještaje (*nastavak*)

Za godinu završenu 31. prosinca 2023. godine

(Svi iznosi izraženi su u tisućama eura)

**34. UPRAVLJANJE RIZICIMA (*nastavak*)**

**34.1. Upravljanje financijskim rizikom (*nastavak*)**

**/iii/ Rizik likvidnosti (*nastavak*)**

	kamatna	Knjigovodstvena vrijednost	godine	1-2	2-5	od 5	Ukupno
		29.511	26.711	2.800	-	-	29.511
<b>Saponia d.d.</b>		2.370	2.370	-	-	-	2.370
	<b>Prosječna stopa</b>	<b>Do dana</b>	<b>Između godine</b>	<b>Između godine</b>	<b>Više godina</b>		
	2,40%	9.740	9.527	229	-	-	9.756
<b>31. prosinca 2023. godine</b>		3.702	3.702	-	-	-	3.702
Potraživanja od kupaca		<b>45.323</b>	<b>42.310</b>	<b>3.029</b>	-	-	<b>45.339</b>
Ostala potraživanja							
Dani zajmovi I potraživanja							
Novac i novčani ekvivalenti kupaca		28.850	26.050	2.800	-	-	28.850
potraživanja		2.051	2.051	-	-	-	2.051
<b>31. prosinca 2022. godine</b>	2,68%	6.325	-	2.414	3.833	649	6.896
Potraživanja od		3.165	3.165	-	-	-	3.165
Ostala		<b>40.391</b>	<b>31.266</b>	<b>5.214</b>	<b>3.833</b>	<b>649</b>	<b>40.962</b>
Dani zajmovi I potraživanja							
Novac i novčani ekvivalenti							

**34.2 Upravljanje kapitalom**

Primarni cilj Grupe i Društva u upravljanju kapitalom, kroz optimiranje stanja između dužničkog i vlasničkog kapitala, je osiguranje zdravih kapitalnih pokazatelja u svrhu podrške svim poslovnim aktivnostima te maksimiziranja vrijednosti svih dioničara. Grupa i Društvo može mijenjati iznos dividendi koje se isplaćuje dioničarima, omogućiti povrat kapitala dioničarima, izdati nove dionice ili prodati imovinu s ciljem održavanja i upravljanja strukturom kapitala.

Grupa i Društvo analiziraju strukturu kapitala kvartalno.

## Bilješke uz konsolidirane i nekonsolidirane financijske izvještaje (*nastavak*)

Za godinu završenu 31. prosinca 2023. godine

(Svi iznosi izraženi su u tisućama eura)

### 34 UPRAVLJANJE RIZICIMA (*nastavak*)

#### 34.2. Upravljanje kapitalom (*nastavak*)

Koeficijent financiranja Grupe i Društva se određuje omjerom neto duga i glavnice. Dug je definiran kao obveza za dugoročne i kratkoročne kredite te izdane vrijednosne papire. Glavnica uključuje kapital, zadržanu dobit i sve pričuve.

	17.481	16.276	6.497	4.530
<b>Neto dug</b>	<b>12.980</b>	<b>11.518</b>	<b>2.795</b>	<b>1.365</b>
Glavnica	65.019	61.684	61.997	59.083

	Grupa Saponia		Saponia d.d.	
	31.12.2023.	31.12.2022.	31.12.2023.	31.12.2022.
Dugoročni i kratkoročni krediti	(4.861)	(4.758)	(3.702)	(3.165)
Dugoročni i kratkoročni krediti	(4.861)	(4.758)	(3.702)	(3.165)
Novac i novčani ekvivalenti	(4.861)	(4.758)	(3.702)	(3.165)

Dugoročni i kratkoročni krediti nikakvim vanjskim zahtjevima u pogledu kapitalnih zahtjeva. Grupa redovito predlaže strukturu kapitala. U sklopu pregleda, Uprava promatra cijenu kapitala i rizike povezane sa svakom klasom kapitala.

	Grupa Saponia		Saponia d.d.	
	31.12.2023.	31.12.2022.	31.12.2023.	31.12.2022.
Omjer neto duga i glavnice	20%	19%	5%	2%

Fer vrijednost financijskog instrumenta je cijena koja bi bila ostvarena prodajom neke stavke imovine ili plaćena za prijenos neke obveze u urednoj transakciji među tržišnim sudionicima na datum mjerenja. Fer vrijednost financijskog instrumenta je ona koja je objavljena na tržištu vrijednosnica ili dobivena metodom diskontiranja tijekom novca.

Na dan 31. prosinca 2023. godine iskazani iznosi novca, kratkoročnih depozita, potraživanja, kratkoročnih obveza, ukalkuliranih troškova, kratkoročnih pozajmica, odgovaraju njihovoj tržišnoj vrijednosti, zbog kratkoročne prirode ovih sredstava i obveza. Fer vrijednost danih zajmova te dugoročnih obveza po kreditima i financijskom najmu ne odstupa značajno od knjigovodstvenih vrijednosti.

#### /i/ Pokazatelji fer vrijednosti priznati u izvještaju o financijskom položaju

U idućoj tablici su analizirani financijski instrumenti koji su nakon prvog priznavanja svedeni na fer vrijednost, razvrstani u tri skupine ovisno o dostupnosti primjetljivih pokazatelja fer vrijednosti:

1. razina dostupnih primjetljivih pokazatelja – pokazatelji fer vrijednosti su izvedeni iz (neusklađenih) cijena koje kotiraju na aktivnim tržištima za istovrsnu imovinu i istovrsne obveze;
2. razina dostupnih primjetljivih pokazatelja – pokazatelji fer vrijednosti su izvedeni iz drugih podataka, a ne iz kotiranih cijena iz 1. razine, a odnose se na izravno promatranje imovine ili obveza, tj. njihovih cijena ili su dobiveni neizravno, tj. izvedeni iz cijena i;
3. razina pokazatelja – pokazatelji izvedeni primjenom metoda vrednovanja u kojima su kao ulazni podaci korišteni podaci o imovini ili obvezama koji se ne temelje na primjetljivim tržišnim podacima (neprimjetljivi ulazni podaci).

## Bilješke uz konsolidirane i nekonsolidirane financijske izvještaje (*nastavak*)

Za godinu završenu 31. prosinca 2023. godine

(Svi iznosi izraženi su u tisućama eura)

### 34. UPRAVLJANJE RIZICIMA (*nastavak*)

#### 34.3 Fer vrijednost financijske imovine i financijskih obveza (*nastavak*)

##### /i/ Pokazatelji fer vrijednosti priznati u izvještaju o financijskom položaju (*nastavak*)

###### Grupa Saponia i Saponia d.d.

				2023.
	1.razina	2.razina	3.razina	Ukupno
Ulaganja u vlasničke instrumente	17	-	13	30

				2022.
	1.razina	2.razina	3.razina	Ukupno
Ulaganja u vlasničke instrumente	18	-	13	31

Tijekom izvještajnog razdoblja nije bilo reklasifikacije iz 1. u 3. razinu ili obrnuto.

Određena financijska imovina mjeri se po fer vrijednosti na kraju svakog izvještajnog razdoblja. U idućoj tablici prikazane su informacije o načinu utvrđivanja fer vrijednosti stavki financijske imovine, zajedno s metodama vrednovanja i korištenim ulaznim parametrima.

###### Grupa Saponia i Saponia d.d.

Financijska imovina i financijske obveze	Fer vrijednost na dan		Razina fer vrijednosti	Metoda vrednovanja i glavni ulazni podaci
	31. prosinca 2023.	31. prosinca 2022.		
Ulaganja u vlasničke instrumente – Vlasnički vrijednosni papiri	17	17	1. razina	aktivnom tržištu – prosječna cijena trgovanja na dan
Ulaganja u vlasničke instrumente – Vlasnički vrijednosni papiri	13	13	3. razina	Kotirana cijena na Trošak stjecanja vrednovanja

##### /iii/ Fer vrijednost financijske imovine i financijskih obveza koji se ne mjere po fer vrijednosti, ali fer vrijednost kojih se objavljuje

Uprava smatra da knjigovodstvena vrijednost ove imovine približno odgovara fer vrijednosti.

## Bilješke uz konsolidirane i nekonsolidirane financijske izvještaje (*nastavak*)

Za godinu završenu 31. prosinca 2023. godine

(Svi iznosi izraženi su u tisućama eura)

---

### 35. POTENCIJALNE OBVEZE

#### Pravni postupci u tijeku

Grupa i Društvo evidentiraju troškove pravnih postupaka u tijeku temeljem isplata po sudskim rješenjima. Grupa i Društvo nemaju iskazane obveze temeljem pravnih postupaka u tijeku jer uprava procjenjuje da ne postoji vjerojatnost značajnijih budućih troškova po ovoj osnovi koji bi teretili troškove.

#### Izdana jamstva

Na dan financijskih izvještaja Grupa je izložena prema povezanim društvima na ime izdanih jamstava u iznosu od 16.072 tisuća eura (2022.: 24.199 tisuća eura). Izloženost Društva prema povezanim društvima na ime izdanih jamstava iznosi 26.565 tisuća eura (2022.: 33.158 tisuća eura). Društvo i Grupa na dan 31. prosinca 2023. godine imaju 12 milijuna eura neiskorištenog iznosa okvira za financijsko praćenja (31. prosinca 2022: 6 milijuna eura).

### 36. DOGAĐAJI NAKON DATUMA IZVJEŠTAVANJA

Ne postoje ostali dodatni događaji nakon datuma bilance koji zahtijevaju uskladu financijskih izvještaja niti dodatne objave unutar financijskih izvještaja.

Bilješke uz konsolidirane i nekonsolidirane financijske izvještaje (*nastavak*)

Za godinu završenu 31. prosinca 2023. godine

(Svi iznosi izraženi su u tisućama eura)

---

**37. ODOBRENJE FINANIJSKIH IZVJEŠTAJA**

Financijske izvještaje usvojila je Uprava i odobrila njihovo izdavanje dana 30. travnja 2024. godine.

Potpisano od strane Grupe dana 30. travnja 2024. godine:

Ivan Grbešić  
Predsjednik Uprave



Davor Bošnjaković  
Član Uprave



Hrvoje Bujan  
Član Uprave



Marko Mikulić  
Član Uprave



**"SAPONIA" KEMIJSKA, PREHRAMBENA I  
FARMACEUTSKA INDUSTRIJA D.D. OSIJEK**

**Nadzorni odbor**

Broj: 46/24.

Osijek, 30.04.2024.

Na temelju članka 67. Statuta Saponije kemijske, prehrambene i farmaceutske industrije, d.d., Osijek, a u skladu s čl. 300.c i 300.d Zakona o trgovačkim društvima, Nadzorni odbor Saponije d.d. Osijek, donio je

**ODLUKA**

**o utvrđenju godišnjih financijskih izvješća Društva Saponia d.d. za 2023. godinu**

1. Nadzorni odbor daje suglasnost na godišnja financijska izvješća Saponije d.d. za 2023. godinu, koja je podnijela Uprava Saponije d.d.
2. Nadzorni odbor daje suglasnost na izvješće o stanju Društva Saponije d.d. za 2023. godinu, koje je podnijela Uprava Saponije d.d.
3. Nadzorni odbor daje suglasnost na prijedlog odluke o upotrebi dobiti za 2023. godinu, koju je podnijela uprava Saponije d.d.
4. Nadzorni odbor je suglasan s nalazom i mišljenjem revizora za 2023. godinu koje potvrđuje da su financijska izvješća napravljena u skladu sa stanjem u poslovnim knjigama.



Predsjednik Nadzornog odbora

  
Zdravko Pavić

**"SAPONIA" KEMIJSKA, PREHRAMBENA I  
FARMACEUTSKA INDUSTRIJA D.D. OSIJEK**

Uprava

Broj: 47/24.

Osijek, 19.04.2024.

Na temelju čl. 80. Statuta "Saponije" kemijske, prehrambene i farmaceutske industrije d.d. Osijek, Uprava "Saponije" d.d. Osijek, na sjednici održanoj dana 19.04.2024. godine, donijela je

**PRIJEDLOG ODLUKE**

**o upotrebi dobiti "Saponije" kemijske, prehrambene i farmaceutske industrije d.d. Osijek  
iz 2023. godine**

**Članak 1.**

SAPONIA d.d. ostvarila je u 2023. godini neto dobit iznosu od **2.935.389,52 Eura**.

**Članak 2.**

Ostvarena dobit Društva u iznosu od **2.935.389,52 Eura** raspoređuje u ostale pričuve Društva.



Član Uprave

Davor Bošnjaković