


Rezultati  
poslovanja  
Podravke d.d.  
za razdoblje  
1. - 6. 2024.

NEREVIDIRANO



1. OPĆI PODACI	3
2. ZNAČAJNI DOGAĐAJI U 1. - 6. 2024. I NAKON DATUMA BILANCE	5
3. GLAVNA OBILJEŽJA REZULTATA POSLOVANJA PODRAVKE D.D. U 1. - 6. 2024.	14
4. KLJUČNE ZNAČAJKE BILANCE NA DAN 30. LIPNJA 2024. I IZVJEŠTAJA O NOVČANOM TOKU U 1. - 6. 2024.	17
5. DIONICA U 1. - 6. 2024.	20
6. DODATNE TABLICE ZA 1. - 6. 2024.	23
7. NEKONSOLIDIRANI FINANCIJSKI IZVJEŠTAJI ZA 1. - 6. 2024.	26
8. IZJAVA O ODGOVORNOSTI	34
9. KONTAKT	35



1

# Opći podaci



## OPĆI PODACI

Podravka prehrambena industrija d.d., Koprivnica osnovana je u Hrvatskoj. Danas se ubraja među vodeće kompanije u industriji u kojoj djeluje na području jugoistočne, srednje i istočne Europe. Osnovna poslovna aktivnost je proizvodnja širokog asortimana prehrambenih proizvoda.

Sjedište Društva nalazi se u Koprivnici, Hrvatska, na adresi Ante Starčevića 32.

Dionice Društva kotiraju na Vodećem tržištu Zagrebačke burze.

### UPRAVA NA 30. LIPNJA 2024. GODINE

PREDSJEDNICA	Martina Dalić
ČLANICA	Ljiljana Šapina
ČLAN	Davor Doko
ČLAN	Milan Tadić
ČLAN	Ivan Ostojić

Nerevidirani, nekonsolidirani financijski izvještaji pripremljeni su u skladu s Međunarodnim standardima financijskog izvještavanja usvojenima od strane Europske unije (MSFI).



2

# Značajni događaji u 1. - 6. 2024. i nakon datuma bilance



## ZNAČAJNI DOGAĐAJI U 1. - 6. 2024. I NAKON DATUMA BILANCE

### PODRAVKA ODABRANA KAO PREFERIRANI KUPAC BELJA, VUPIKA I PIK-A VINKOVCI

Podravka je pozvana u finalizaciju pregovora o kupnji poljoprivrednih kompanija Fortenova grupe kao preferirani partner. Sukladno tome, Podravka i Fortenova grupa potpisale su Ugovor o ekskluzivnosti kojim se potvrđuje da je Podravka preferirani partner, a temeljem kojeg se Podravka obvezala uplatiti i 15 milijuna eura pologa za ovo preuzimanje. Dovođenje procesa prodaje uslijedit će nakon dodatnih pregovora i usuglašavanja kupoprodajnog ugovora te dobivanja svih potrebnih odobrenja regulatornih tijela u Hrvatskoj i regiji.

Poljoprivredne kompanije koje bi Podravka trebala preuzeti, a to su BELJE plus d.o.o., PIK-VINKOVCI plus d.o.o., VUPIK plus d.o.o., Energija Gradec d.o.o., BELJE AGRO-VET plus d.o.o., i FELIX plus d.o.o., nastavile bi poslovati kao samostalna trgovačka društva te bi nakon završetka transakcije, uz Prehranu i Farmaceutiku, zajedno činile novu poslovnu cjelinu, odnosno treći stup Podravkinog poslovanja.

Podravka je visokoprofitabilna, financijski snažna i stabilna kompanija bez zaduženja, sa značajnim investicijskim kapacitetom. Ova akvizicija bit će financirana putem kredita kod komercijalnih banaka te očekujemo da će partner u transakciji biti i Europska banka za obnovu i razvoj (EBRD). Očekivano partnerstvo s EBRD-om promovirat će dodatni transfer znanja i najboljih svjetskih praksi u upravljanju poljoprivrednim kompanijama te će EBRD podržati uvođenje dobrih praksi korporativnog upravljanja i učinkovitih procedura upravljanja kompanijama.

Podravka namjerava ulagati u modernizaciju i povećanje produktivnosti poljoprivrednih kompanija kroz investicije u nove tehnologije, infrastrukturu i ljudske resurse. Uvjeti rada i materijalna prava radnika jedan su od najvažnijih prioriteta Uprave Podravke te bi, kao novi vlasnik, Podravka i u ovim kompanijama bila predana kontinuiranom radu na unapređenju uvjeta rada, prava i materijalnog položaja zaposlenika.

### PREDSTAVLJEN NOVI KORPORATIVNI LOGO GRUPE PODRAVKA

Kako bi dodatno osnažila svoje prisustvo na globalnom tržištu te osigurala i podržala ostvarivanje strateških ciljeva postavljenih poslovnom i strategijom održivosti, Podravka je redizajnirala svoj vizualni identitet. Novi vizualni identitet prilagođen je novom vremenu te potrebama i ciljevima kompanije, a prvi put korporativni logotip Grupe Podravka odvojen je od proizvodnog logotipa brenda Podravka. Novi vizualni identitet temelji se na elementu srca i crvenoj boji, a u sebi je sačuvao najvažnije i najdugovječnije elemente prethodnih verzija, čuvajući tako dosadašnju prepoznatljivost i tradiciju kompanije. Također, bit će omogućena jednostavnija i učinkovitija komunikacija s potrošačima i drugim dionicima.



## **SVEČANO OTVORENA PODRAVKINA TVORNICA TJESTENINE**

Nova Podravkina Tvornica tjestenine u Koprivnici svečano je puštena u rad početkom 2024. godine. Radi se o investiciji vrijednoj više od 15 milijuna eura, od čega je sedam milijuna eura uloženo u građevinsku infrastrukturu, a osam milijuna eura u tehnologiju i montažu.

Ova je investicija dio investicijskog ciklusa Grupe Podravka koji se provodi u skladu sa Strategijom poslovanja Grupe do 2025. godine. Ovo je ujedno i prva novoizgrađena tvornica u segmentu Prehrane u posljednjih 17 godina. Tvornica tjestenine izgrađena je na više od 4.800 m<sup>2</sup>. Unutar tvornice smještene su dvije potpuno automatizirane procesne linije za proizvodnju kratke i uvijene tjestenine te tri automatizirane linije za pakiranje i paletiranje proizvoda. U novoj Tvornici tjestenine proizvodi se industrijska tjestenina koja se koristi za proizvodnju Podravka juha te uvijena i kratka tjestenina pod brendom Zlato polje. Gradnjom tvornice predviđena je i mogućnost daljnjeg širenja tehnoloških kapaciteta i proizvodnog asortimana, kao i daljnjeg ulaganja u obnovljive izvore energije, odnosno sunčanu elektranu. Izgradnja tvornice i montaža linija u konačnici je trajala samo godinu dana, a ovom investicijom Podravka dodatno osigurava vlastitu proizvodnju tjestenine, modernizira tehnološki proces proizvodnje te daljnji rast kategorije juha, kao i razvoj novih proizvoda.

## **SVEČANO OTVOREN NOVI PODRAVKIN POGON ZA PRERADU RAJČICE U VARAŽDINU**

Podravkin novi pogon za preradu rajčice u sklopu Tvornice voća i povrća u Varaždinu i službeno je krenuo s radom u srpnju. Investicija ukupne vrijednosti više od 13 milijuna eura predstavlja značajan iskorak u modernizaciji i povećanju kapaciteta primarne prerade svježih rajčice u kontinentalnoj Hrvatskoj, omogućujući tako sigurnost kontinuiteta vlastite proizvodnje. Investicija uključuje i ulaganje u poljoprivrednu mehanizaciju i navodnjavanje.

Za potrebe novog pogona Podravka je ove godine organizirala proizvodnju rajčice na vlastitim i površinama svojih kooperanata ukupne površine od oko 400 hektara. Kooperantsku proizvodnju Podravka nastavlja i u Istri, a za potrebe zadovoljavanja kapaciteta novog pogona, značajno je proširena i na kontinent. Rajčicu za Podravku ove godine proizvodi gotovo sedamdeset kooperanata, dvostruko više nego lani, a očekuje se ukupni prinos od oko 25 tisuća tona.

## **PODRAVKA S 9 MILIJUNA EURA MODERNIZIRALA PEKARU U MARIBORU**

Grupa Podravka u srpnju je svečano otvorila modernizirani pogon pekare Grupe Žito u Mariboru. Žito, pekarska industrija iz Slovenije koja je dio Grupe Podravka, investicijom vrijednom 9 milijuna eura povećalo je tako proizvodne kapacitete i automatizirala proizvodnju. Ova investicija ujedno je i dio višegodišnjeg procesa Zaokreta Žita, kojim su stvoreni uvjeti za dugoročno održivo i uspješno poslovanje. Proces je rezultirao transformacijom Žita u modernu pekarsku industriju. Konsolidirana je proizvodnja, povećana učinkovitost i produktivnost, a optimiziran je i asortiman. Tijekom cijelog procesa Zaokreta, od početka 2022. do kraja 2024., investicije Grupe Podravka u Žito će iznositi više od 26 milijuna eura.



## REALIZIRANE INVESTICIJE U IZNOSU OD GOTOVO 46 MILIJUNA EURA, ŠTO JE GOTOVO 60% VIŠE NEGO U ISTOM RAZDOBLJU LANI

Investicijski ciklus Grupe Podravka u punom je zamahu, a provodi se u skladu sa Strategijom poslovanja Grupe Podravka do 2025. godine. Do kraja 2023. je u sklopu investicijskog ciklusa koji je započeo 2021. godine, uloženo gotovo 150 milijuna eura. Tijekom prvog polugodišta 2024. su realizirane investicije u iznosu od gotovo 46 milijuna eura, što je gotovo 60% više nego u istom razdoblju lani.

Prioriteti investicijskog ciklusa su ulaganja u modernizaciju, uvođenje novih tehnologija i digitalizaciju, podizanje efikasnosti i energetske učinkovitosti te daljnje unapređenje uvjeta rada. Više o značajnim kapitalnim projektima koji su u tijeku nalazi se u nastavku.

**Izgradnja logističko-distributivnog centra u Koprivnici** najveća je investicija u sklopu Strategije poslovanja Grupe Podravka do 2025. godine, ukupne vrijednosti od 48 milijuna eura. Radovi su započeli u ožujku 2023., a završetak se očekuje u zadnjem kvartalu 2024. godine. Logističko-distributivni centar zadovoljit će očekivane potrebe za skladišnim prostorom na tržištu Hrvatske u sljedećih deset godina, a u budućnosti će se moći i proširiti, ukoliko za to bude potrebe. Ovom investicijom Grupa Podravka povećat će svoju efikasnost u logističko-distributivnom segmentu poslovanja kroz optimizaciju broja skladišnih prostora, minimizaciju internog transporta te veću kontrolu troškova. Također, imat će i pozitivan utjecaj na okoliš kroz smanjenje emisije ugljičnog dioksida.

U novoj Tvornici tjestenine, koja je puštena u rad početkom godine, u tijeku je i investicija u liniju za **proizvodnju instant noodles proizvoda**. Investicija će osigurati vlastitu proizvodnju, pridonijeti proizvodnoj efikasnosti te većoj fleksibilnosti proizvodnje. Završetak projekta očekuje se krajem 2024. godine kada će uslijediti i prva vlastita proizvodnja.

U sklopu ulaganja u energetska održivost i efikasnost, u tijeku je realizacija druge faze **ulaganja u sunčane elektrane**, sufinancirane sredstvima Modernizacijskog fonda – više detalja o temi se nalazi u zasebnom poglavlju niže.

I u 2024. se nastavlja s **ulaganjima u poljoprivrednu mehanizaciju** i popratnu opremu. Investicija će rezultirati uštedama u troškovima agrotehničkih operacija te osigurati potrebne sirovine za novu tvornicu primarne prerade svježe rajčice u kontinentalnoj Hrvatskoj. Također se nastavlja i s **ulaganjem u navodnjavanje poljoprivrednih zemljišta** – više detalja o temi se nalazi u zasebnom poglavlju niže.

U tijeku je projekt **izgradnje centralnog objekta za transport i održavanje s pratećim objektima**, koji će doprinijeti poboljšanju radnih uvjeta zaposlenika logistike te će odvijanje logističkih procesa biti efikasnije. Radi se o investiciji ukupne vrijednosti od oko tri milijuna eura. Gradilište novog Podravkinog Transportnog centra koji će zamijeniti dosadašnji, zastarjeli objekt svečano je otvoreno u srpnju, a očekivano trajanje radova procijenjeno je na otprilike šest mjeseci. Podravka će tako značajno unaprijediti vlastitu transportnu infrastrukturu, a lokacija novog Transportnog centra, u neposrednoj blizini uskoro dovršenog logističko-distributivnog centra, značajno će povećati ukupnu efikasnost logističkih operacija.





Tijekom drugog kvartala 2024. godine, započete su investicijske aktivnosti koje se odnose na **automatizaciju procesa punjenja gotovih jela u pouch ambalaži u Tvornici Danica** namijenjenim retail i gastro kupcima. Investicija će rezultirati poboljšanjem efikasnosti postojećeg proizvodnog procesa gotovih jela te omogućiti lansiranje novog asortimana u istoj kategoriji. Tijekom lipnja, održani su pregovori s dobavljačima, a početak izrade proizvodne opreme od strane dobavljača očekuje se tijekom srpnja ove godine. Završetak projekta očekuje se polovicom 2025. godine.

Novo **informatičko rješenje za planiranje i izvještavanje o profitabilnosti** je u postupku implementacije. Riječ je o investiciji koja će omogućiti daljnju digitalizaciju procesa planiranja te izvještavanja o profitabilnosti poslovnih segmenata i tržišta. Samim time, bit će postignuta viša razina fleksibilnosti prilikom procesa planiranja te izvještavanja te će procesi biti uvelike automatizirani. Završetak projekta i korištenje sustava očekuje se u trećem kvartalu 2024. godine.

U tijeku je i projekt **tranzicije postojećeg SAP sustava na verziju SAP S / 4HANA** koji će omogućiti unapređenje poslovanja i učinkovitosti poslovnih procesa, prvenstveno onih financijsko-računovodstvenih.

#### **U TIJEKU JE DRUGA FAZA INVESTICIJA U SUNČANE ELEKTRANE FINANCIRANA SREDSTVIMA MODERNIZACIJSKOG FONDA**

Podravka je, sukladno Strategiji održivog razvoja, pokrenula projekte povećanja udjela obnovljivih izvora energije (kao i vlastitu proizvodnju električne energije) te je tijekom 2023. godine počela implementacija projekata za izgradnju i opremanje sunčanih elektrana Podravka Danica, Belupo – Danica, Kokteli i skladište, Kalnik i Dugopolje.

Na natječaj Modernizacijskog fonda prijavljeno je pet projekata, uključujući i Belupo, a svi su pozitivno ocijenjeni. Ukupna vrijednost je 5.553.377,76 eura, od čega je potpora Modernizacijskog fonda 60% i iznosi 3.330.106,66 eura.

Tijekom listopada 2023. godine počeli su radovi na svim navedenim lokacijama, postavljena je potkonstrukcija, isporučena većina opreme (inverteri, fotonaponski paneli) te se izvode radovi na polaganju kablova. Predviđeni završetak investicija, s puštanjem u rad i ishođenjem svih dozvola za trajni rad, je listopad ove godine. Ukupna snaga sunčane elektrane će nakon dovršetka druge faze biti 13,04 MW.

Sljedeća faza investicije u sunčane elektrane odnosi se na Tvornicu tjestenine te na novi logističko-distributivni centar u Koprivnici, a završetak projekata očekuje se u drugoj polovici 2025. godine. Investicije će uvelike doprinijeti smanjenju troškova električne energije. Za provedenu prvu fazu projekta – projekt najveće integrirane sunčane elektrane u Hrvatskoj, Podravka je prošle godine dobila i prestižnu nagradu Hrvatskog energetskog društva „Hrvoje Požar“ u kategoriji za realizirani projekt racionalnog gospodarenja energijom i unapređenje okoliša.



## PODRAVKA NASTAVLJA ULAGATI U SUSTAVE NAVODNJAVANJA NA POLJOPRIVREDNIM ZEMLJIŠTIMA

Podravka i u ovoj godini nastavlja s ulaganjima u modernizaciju poljoprivredne proizvodnje, a jedan od ključnih ciljeva jest i daljnje ulaganje u sustave navodnjavanja, odnosno proširenje poljoprivrednih površina pod navodnjavanjem. Projekt sufinanciraju Europska unija i Republika Hrvatska iz Programa ruralnog razvoja.

U sklopu Podmjere 4.1. »Potpora za ulaganja u poljoprivredna gospodarstva« – provedba tipa operacije 4.1.1. »Restrukturiranje, modernizacija i povećanje konkurentnosti poljoprivrednih gospodarstava« - ulaganja u navodnjavanje na poljoprivrednom gospodarstvu, Podravki su odobrena bespovratna sredstva za sustav navodnjavanja „kap na kap“ u iznosu od 99.749,15 eura. Parcele se nalaze na području općina Hlebine i Koprivnički Bregi, a ukupna neto površina pod sustavom navodnjavanja iznosi 63 ha.

Sustavi navodnjavanja preduvjet su uspješne proizvodnje povrća, čime se jača konkurentnost domaće poljoprivredne proizvodnje. Sustavima navodnjavanja smanjujemo rizik od posljedica suše te pridonosimo visokom i kvalitetnom prinosu poljoprivrednih kultura, odnosno povrća. Ulaganjem u navodnjavanje osigurat će se veće količine kvalitetne sirovine za Podravkine tvornice, proizvodnja sirovine kontroliranog podrijetla („od polja do stola“), smanjit će se potreba za uvoznom sirovinom, poticati domaća proizvodnja, smanjiti troškovi proizvodnje gotovog proizvoda te povećati prinosi povrća i ostalih kultura.

Podravka će i dalje nastaviti povećavati proizvodnju svojih poljoprivrednih kultura, kao i ulaganja u sustave navodnjavanja te modernizaciju poljoprivredne proizvodnje, a sve u cilju što efikasnije proizvodnje te povećanja kvalitete i prinosa poljoprivrednih proizvoda. Sve ovo omogućit će sigurnost opskrbe tvornica kvalitetnim sirovinama, jačanje leaderske pozicije i konkurentnosti te, u konačnici, zadovoljstvo krajnjih potrošača.

## LANSIRAN NOVI PROIZVOD VEGETA FINE BLEND

Vegeta je najprodavaniji dehidrirani dodatak jelima u Europi<sup>1</sup> i vodeći brend na tržištu, koji je revolucionirao kategoriju univerzalnih začina dodavanjem komadića povrća, postavši time standard kojeg su nastavili slijediti i drugi. Kontinuirano pratimo i slušamo potrebe naših potrošača te uvodimo inovacije – baš kao što je Vegeta Fine blend, dodatak jelima, ali bez vidljivih komadića povrća – a radi se o univerzalnom dodatku kakav ne postoji na tržištu.

Vegeta Fine blend je jedinstvena, a receptura i okus su jednaki Vegeti Original. Idealna za sva ona jela u kojima je potrebna glatka tekstura začina, primjerice paniranje ili mariniranje mesa, tofua ili povrća te u raznim juhama, umacima i dipovima.

<sup>1</sup> Navedena tvrdnja i izračuni temelje se na NIQ-ovim podacima iz panela trgovine u trideset (30) europskih država (Austriji, Bjelorusiji, Belgiji, BiH, Bugarskoj, Češkoj, Danskoj, Estoniji, Francuskoj, Grčkoj, Hrvatskoj, Irskoj, Italiji, Latviji, Litvi, Nizozemskoj, Norveškoj, Njemačkoj, Mađarskoj, Poljskoj, Portugalu, Rumunjskoj, Sjevernoj Makedoniji, Slovačkoj, Sloveniji, Srbiji, Španjolskoj, Švedskoj, Švicarskoj i Ukrajini), prema kojima je Vegeta vodeća robna marka po količinskoj prodaji u kategoriji dehidriranih (suhih) dodataka jelima u razdoblju listopad 2022. – rujan 2023. na razini ukupnog maloprodajnog tržišta sukladno lokalnim definicijama (autorska prava © 2023, Nielsen Consumer LLC, sva prava pridržana).



## **PODRAVKI CERTIFIKAT EQUAL PAY CHAMPION**

Profesionalnu jednakost i jednakost šansi Podravka uključuje u sve procese upravljanja ljudskim resursima. Da to sve nisu samo naponi već da iza njih stoje konkretni rezultati, potvrđeno je dobivanjem Equal Pay Champion certifikata. Prvi je to certifikat u Hrvatskoj koji se vodi principom „Jednaka plaća za jednaki rad“, a pokrenut je s ciljem prepoznavanja poslodavaca koji su odlučni u tome da postignu ravnopravnost, pravednost i jednakost u svojoj organizaciji. Naglasak je na aktivnom poticanju inkluzivne organizacijske kulture koja omogućava jednake prilike za sve.

U Podravki je uvođenjem novog sustava plaća definirana nova osnovna plaća bez obzira na spol izvršitelja, a što je utjecalo na smanjenje rodno razlika u plaćama. Prijave za posao nisu rodno definirane te se žene i muškarci podjednako zapošljavaju. Isto tako, ovisno o kvalifikacijama, imaju jednake mogućnosti za razvoj i napredovanje. Kod otvaranja menadžerskih i stručnih radnih mjesta ili kod napredovanja aktivno se traže dodatne kompetentne kandidatkinje. Pozitivan primjer je i Uprava Podravke d.d. gdje je udio žena 40%, što je već sad u skladu sa Strategijom Europske unije za rodnu ravnopravnost do 2025.

Podravka je među 16 poslodavaca koji su primili priznanje za svoj rad prema smanjivanju razlika u plaćama između spolova te su proglašeni predvodnicima na tom putu. Certifikat Equal Pay Champion dodjeljuje Grupa SELECTIO, vodeća grupacija za savjetovanje u ljudskim potencijalima.

## **ČOKOLINO DARK I VEGETA NATUR PASTOZNI DODACI PROGLAŠENI SU ODABRANIM PROIZVODIMA GODINE 2024. U HRVATSKOJ I SLOVENIJI**

Odabrani proizvod godine renomirana je svjetska nagrada za marketinšku inovaciju koju su izglasali potrošači, a cilj je usmjeriti potrošače prema najboljim proizvodima te nagraditi proizvođače za kvalitetu i inovativnost. Potrošači znak Odabrani proizvod godine na policama trgovina prepoznaju kao jamstvo izvrsnosti i proizvoda vrijednih povjerenja.

## **PODRAVKA DOBILA JOŠ JEDNO PRIZNANJE ZA SVOJU NUTRITIVNU STRATEGIJU – HEALTHCOMM AWARD**

Tijekom 2023. godine Podravka je napravila komunikacijsku kampanju „Hrana koja brine o vama“. Njeni su glavni ciljevi bili potaknuti svijest o važnosti zdrave prehrane, o Podravkinim proizvodima koji odgovaraju nutritivno uravnoteženoj prehrani i omogućuju ukusne obroke te promocija Nutritivne strategije i svega što se u sklopu nje radi. Upravo za rezultate postignute tom kampanjom, ali i za sve što se radilo ranijih godina, Podravka je osvojila nagradu HealthComm Award za najveći doprinos javnom zdravlju društva. Dodjela je organizirana u sklopu HealthComm Foruma koji se u lipnju održao u Zagrebu.

Od 2014. do kraja 2023. godine Podravka je u svojim proizvodima smanjila sol za 350, a šećer za 1.784 tona. Iz slanijih kategorija proizvoda u prosjeku je uklonjeno 17% soli, dok je iz slatkih kategorija uklonjeno u prosjeku 30% šećera.



Također, Podravka je razvila vlastite alate za upravljanje nutritivnom kvalitetom proizvoda – nutritivne profile. Oni predstavljaju jedinstvenu metodologiju preporučenih kriterija za sadržaj makro i mikro nutrijenata po serviranju proizvoda koja je znanstveno potvrđena od strane Prehrambeno-biotehnološkog fakulteta Sveučilišta u Zagrebu.

Uz to, Podravka je razvila normative za jela u osnovnim školama čiji je osnivač Koprivničko-križevačka županija što je dovelo do unapređenja i standardiziranja prehrane u 18 osnovnih škola.

Podravkina Nutritivna strategija sadrži ciljeve do 2027. godine. Ciljevi se odnose na daljnje smanjenje sastojaka poput soli i šećera, uklanjanje nepoželjnih sastojaka kao što su aditivi, pojačivači okusa, bojila, palmina mast. Istovremeno se vodi računa o dodavanju pozitivnih sastojaka poput proteina, vlakana, vitamina, minerala, žitarica od cjelovitog zrna te se razvijaju i BIO proizvodi, proizvodi za vegetarijance / vegane te proizvodi bez glutena.

### **PODRAVKA NAGRAĐENA ZA SVOJ SUPERFOODCHEF-AI**

Podravka je u Kopenhagenu osvojila dvije vrijedne nagrade za svoj projekt Superfoodchef-AI. Radi se o prvom AI asistentu u prehrambenoj industriji u regiji koji korisnicima omogućuje personalizirane preporuke recepata za nutritivno uravnoteženu prehranu. Native Advertising Institute, koji dodjeljuje nagrade najboljima u native oglašavanju na svjetskoj razini, prepoznao je važnost ovog projekta u dvije kategorije: Best Use of Artificial Intelligence i Best Native Advertising Strategy te je SuperfoodChef-AI-u dodijelio dva srebra, a Podravka se istaknula kao lider u digitalnim inovacijama.

SuperfoodChef-AI, koji je Podravka razvila u suradnji s agencijom O1 Content & Technology - C3 Croatia i Infobipom, dokaz je kako i tradicionalna industrija poput prehrambene prisvaja nove, moderne alate, ide ukorak s vremenom, prepoznaje potencijalne prilike i utire put daljnjem napretku.

### **LANSIRAN BELUPO B.FIT PROGRAM – SVEOBUHvatNO RJEŠENJE ZA SMANJENJE TJELESNE MASE**

Na hrvatsko tržište lansiran je Belupo B.Fit program, sveobuhvatno rješenje za kontrolu i smanjenje prekomjerne tjelesne mase. Osim programa prehrane, B.Fit predstavlja liniju proizvoda koji sadrže nutritivno izbalansirane zamjenske obroke.

B.Fit je nastao u suradnji Belupa i Podravke, koji su prepoznali ozbiljan javnozdravstveni problem s kojim se suočava gotovo dvije trećine (65%) stanovnika Hrvatske koji imaju prekomjernu tjelesnu masu ili debljinu (42% prekomjernu tjelesnu masu i 23% debljinu)<sup>2</sup>.

B.Fit program namijenjen je svima koji žele poboljšati svoje životne navike i koji su u potrazi za dugoročnim i zdravstveno prihvatljivim rješenjem za redukciju tjelesne mase te personaliziranim pristupom. B.Fit liniju proizvoda prati i cjeloviti program podrške smanjenju prekomjerne tjelesne mase koji je klinički dokazan u studiji koju je provela Dječja bolnica Srebrnjak.

<sup>2</sup> Izvor: Europska zdravstvena anketa u Hrvatskoj 2019. European Health Intervju survey (EHIS). Osnovni pokazatelji. Hrvatski zavod za javno zdravstvo, 2021



Program omogućuje zdravstveno pouzdan i siguran gubitak tjelesne mase kroz usvajanje zdravih životnih navika. Program podrške koncipiran je na sveobuhvatnom pristupu regulacije tjelesne mase i sastoji se od proizvoda, jelovnika te podrške nutricionista i liječnika, uz savjete kineziologa za tjelovježbu koji su dostupni na web stranici [www.bfit.hr](http://www.bfit.hr).

#### **NA GLAVNOJ SKUPŠTINI PODRAVKE D.D. IZGLASANA ODLUKA O ISPLATI DIVIDENDE OD 3,20 EURA PO DIONICI, ŠTO JE 21% VIŠE NEGO LANI**

Na Glavnoj skupštini Podravke d.d. koja je održana 16. svibnja 2024., dioničari Podravke d.d. potvrdili su prijedlog Uprave i Nadzornog odbora Podravke d.d. o isplati dividende od 3,20 eura po dionici, što je 21% više nego lani. Dividenda je isplaćena 12. srpnja 2024. svim dioničarima evidentiranim u knjizi dioničara na dan 14. lipnja 2024. godine.

Uzevši u obzir zadnju tržišnu cijenu dionice Podravke na kraju 2023. godine (163,00 EUR), iznos dividende implicira dividendni prinos od 2,0%. Kontinuitetom dividendnog prinosa kroz godine Grupa Podravka potvrđuje usmjerenost na ostvarenje očekivanja koja su postavili dioničari.

#### **U PODRAVKINOM POSLOVNOM SJEDIŠTU ODRŽAN DAN INVESTITORA**

U svibnju ove godine održan je Dan investitora Grupe Podravka u Podravkinom poslovnom sjedištu u Koprivnici s ciljem predstavljanja rezultata poslovanja te ključnih i aktualnih projekata i inicijativa na razini Grupe. Predstavnike mirovinskih i investicijskih fondova, banaka, analitičare te pružatelje investicijskih usluga dočekali su predsjednica Uprave Martina Dalić i član Uprave Davor Doko. Uz prezentaciju rezultata poslovanja za 2023. godinu, predstavnici investitora imali su priliku postaviti pitanja predstavnicima Uprave. U sklopu događaja organiziran je i obilazak tvorničkog kompleksa gdje su i iz prve ruke mogli vidjeti proces proizvodnje nekih od najpoznatijih Podravkinih proizvoda. U sklopu obilaska posjetili su Tvornicu juha i Vegete, kao i novoizgrađenu Tvornicu tjestenine, te vidjeli logističko-distributivni centar u izgradnji.



3

**Glavna obilježja  
rezultata  
poslovanja  
Podravke d.d.  
u 1. – 6. 2024.**



## GLAVNA OBILJEŽJA REZULTATA POSLOVANJA PODRAVKE D.D. U 1. – 6. 2024.

### PREGLED PRIHODA OD PRODAJE U 1. – 6. 2024.

NAPOMENA: Decimalne razlike moguće su uslijed zaokruživanja.

#### Prihodi od prodaje po poslovnim programima

<i>(u milijunima eura)</i>	<b>1. - 6. 2023.</b>	<b>1. - 6. 2024.</b>	<b>Δ</b>	<b>%</b>
PP Kulinarstvo	41,7	48,9	7,2	17,4%
PP Juhe	19,6	22,1	2,5	12,8%
PP Žitarice, snack i napitci	17,2	19,1	1,9	10,8%
PP Kremni namazi i slastice	14,9	17,8	2,9	19,4%
PP Pekarstvo	1,3	1,3	(0,0)	(3,3%)
PP Voće i povrće	26,9	29,3	2,4	8,9%
PP Osnovna hrana	9,1	8,5	(0,5)	(5,8%)
PP Mesni proizvodi	18,1	19,8	1,7	9,7%
PP Riba	7,9	9,7	1,8	23,1%
Ostala prodaja	11,8	10,1	(1,7)	(14,1%)
<b>Ukupno</b>	<b>168,4</b>	<b>186,6</b>	<b>18,2</b>	<b>10,8%</b>

NAPOMENA: od 1.1.2024. godine, uslijed interne reorganizacije, iz PP-a Osnovna hrana izdvojen je dio asortimana, te je kreiran novi PP Voće i povrće. Povijesni podaci prilagođeni su novoj strukturi radi usporedivosti.

#### Prihodi od prodaje po regijama

<i>(u milijunima eura)</i>	<b>1. - 6. 2023.</b>	<b>1. - 6. 2024.</b>	<b>Δ</b>	<b>%</b>
Tržišta Hrvatske i Slovenije	95,1	101,4	6,4	6,7%
Jugoistočna Europa	34,7	38,7	4,0	11,6%
ZE i prekoceanske zemlje	23,0	30,8	7,8	33,8%
Centralna Europa	13,1	13,0	(0,1)	(0,8%)
Istočna Europa	2,5	2,7	0,1	5,2%
<b>Ukupno</b>	<b>168,4</b>	<b>186,6</b>	<b>18,2</b>	<b>10,8%</b>



U razdoblju 1. - 6. 2024. godine ukupni prihodi od prodaje Podravke d.d. iznosili su 186,6 mil. eura što je 18,2 mil. eura (+10,8%) više u odnosu na usporedno razdoblje.

Rast prihoda zabilježili su gotovo svi poslovni programi izuzev poslovnih programa Osnovna hrana i Pekarstvo, te Ostala prodaja. Sva tržišta su ostvarila rast prihoda, izuzev Centralne Europe koja je ostvarila blagi pad.

## PROFITABILNOST PODRAVKE D.D. U 1. - 6. 2024.

NAPOMENA: Pregled i objašnjenja stavaka koje menadžment tretira kao jednokratne te pregled metodologije izračuna normaliziranog rezultata pruženi su u sekciji „Dodatne tablice za 1. - 6. 2024.“.

(u milijunima eura)	Profitabilnost Podravke d.d.				Normalizirano			
	1. - 6. 2023.	1. - 6. 2024.	Δ	%	1. - 6. 2023.	1. - 6. 2024.	Δ	%
Prihodi od prodaje	168,4	186,6	18,2	10,8%	168,4	186,6	18,2	10,8%
Bruto dobit	46,8	60,8	14,0	29,9%	46,8	60,8	14,0	29,9%
EBITDA*	22,0	30,3	8,3	37,7%	22,0	30,5	8,5	38,4%
EBIT	14,2	22,6	8,3	58,3%	14,3	22,7	8,5	59,3%
Neto dobit	42,4	32,1	(10,4)	(24,4%)	22,7	32,2	9,5	41,7%
Bruto marža	27,8%	32,6%	+479 bb		27,8%	32,6%	+479 bb	
EBITDA marža	13,1%	16,3%	+318 bb		13,1%	16,3%	+326 bb	
EBIT marža	8,5%	12,1%	+363 bb		8,5%	12,2%	+371 bb	
Neto marža	25,2%	17,2%	-802 bb		13,5%	17,3%	+376 bb	

\* EBITDA je računata na način da je EBIT uvećan za amortizaciju i vrijednosna usklađenja dugotrajne imovine, normalizirana EBITDA je računata na način da je normalizirani EBIT uvećan za amortizaciju.

U razdoblju 1. - 6. 2024. Podravka d.d. je ostvarila rast bruto dobiti od 14,0 mil. eura (+29,9%). Operativna dobit prije amortizacije (EBITDA) viša je za 8,3 mil. eura (+37,7%), dok je normalizirana operativna dobit prije amortizacije (EBITDA) viša za 8,5 mil. eura (+38,4%) u odnosu na usporedno razdoblje.

Rast normalizirane operativne dobiti prije amortizacije (EBITDA) ostvaren je uslijed više razine prihoda od prodaje i više bruto dobiti, unatoč rastu investicija u poboljšanje materijalnih prava zaposlenika, a što je rezultiralo višim troškovima zaposlenika za 5,9 mil. eura (+17,6%).


Neto dobit niža je za 10,4 mil. eura (-24,4%) s obzirom da je u usporednom razdoblju ostvaren porezni poticaj sukladno Zakonu o poticanju ulaganja u iznosu 19,7 mil. eura. Normalizirana neto dobit viša je za 9,5 mil. eura (+41,7%).





4

# Ključne značajke bilance na dan 30. lipnja 2024. godine



## **KLJUČNE ZNAČAJKE BILANCE NA DAN 30. LIPNJA 2024. GODINE**

Ukupna imovina Podravke d.d. na 30. lipnja 2024. iznosila je 554,8 mil. eura, što je 5,3% više u odnosu na 31. prosinca 2023. godine.

### **NEKRETNINE, POSTROJENJA I OPREMA**

Nekretnine, postrojenja i oprema Podravke d.d. su u odnosu na 31. prosinca 2023. viši za 20,2 mil. eura, odnosno (+11,5%) uslijed realiziranih kapitalnih investicija, provedenih u okviru snažnog investicijskog ciklusa na temelju usvojene Strategije poslovanja.

### **ZALIHE**

U odnosu na 31. prosinca 2023. zalihe Podravke d.d. više su za 5,6 mil. eura (+8,3%) te se održavaju na optimalnoj razini sukladno potrebama poslovanja. U odnosu na 30. lipnja 2023. zalihe Podravke d.d. niže su za 6,2 mil. eura (-7,8%).

### **POTRAŽIVANJA OD KUPACA I OSTALA POTRAŽIVANJA**

Potraživanja od kupaca i ostala potraživanja Podravke d.d. su u odnosu na 31. prosinca 2023. viša za 10,3 mil. eura (+13,7%), što je rezultat rasta prihoda od prodaje u izvještajnom razdoblju. Potraživanja od kupaca i ostala potraživanja Podravke d.d. su u odnosu na 30. lipnja 2023. viša za 1,6 mil. eura (+1,9%).

### **NOVAC I NOVČANI EKVIVALENTI**

Novac i novčani ekvivalenti Podravke d.d. na kraju promatranog razdoblja niži su za 6,0 mil. eura (-35,8%) u odnosu na 31. prosinca 2023.

### **DUGOROČNI I KRATKOROČNI KREDITI I ZAJMOVI**

Dugoročni i kratkoročni krediti i zajmovi Podravke d.d. su na 30. lipnja 2024. za 1,3 mil. eura niži u odnosu na 31. prosinca 2023. uslijed redovnih otplata.

### **OBVEZE PREMA DOBAVLJAČIMA I OSTALE OBVEZE**

Obveze prema dobavljačima i ostale obveze Podravke d.d. više su za 21,3 mil. eura, odnosno +31,4% u odnosu na 31. prosinca 2023. Obveze prema dobavljačima i ostale obveze Podravke d.d. više su za 17,3 mil. eura, odnosno +24,0% u odnosu na 30. lipnja 2023.

Navedeno kretanje primarno je rezultat obveza vezanih uz realizaciju kapitalnih investicija i redovnog razvoja poslovanja.



## **KLJUČNE ZNAČAJKE IZVJEŠTAJA O NOVČANOM TOKU U 1. - 6. 2024.**

Neto novčani tok od poslovnih aktivnosti je u 1. - 6. 2024. iznosio pozitivnih 12,0 mil. eura, uslijed ostvarenog operativnog poslovanja te kretanja radnog kapitala. Neto novčani tok od ulagačkih aktivnosti istovremeno je iznosio negativnih 15,0 mil. eura, ponajviše kao rezultat novčanih izdataka za kupnju dugotrajne materijalne i nematerijalne imovine koji iznose 28,3 mil. eura i naplaćenih dividendi od strane povezanih društava u iznosu 11,8 mil. eura. U istom razdoblju neto novčani tok od financijskih aktivnosti iznosio je negativnih 3,0 mil. eura, ponajviše radi kupnje vlastitih dionica i otplate obveza po osnovi najma. Stavka novac i novčani ekvivalenti je na 30. lipnja 2024. godine iznosila 10,7 mil. eura.



5

# Dionica u 1. - 6. 2024.



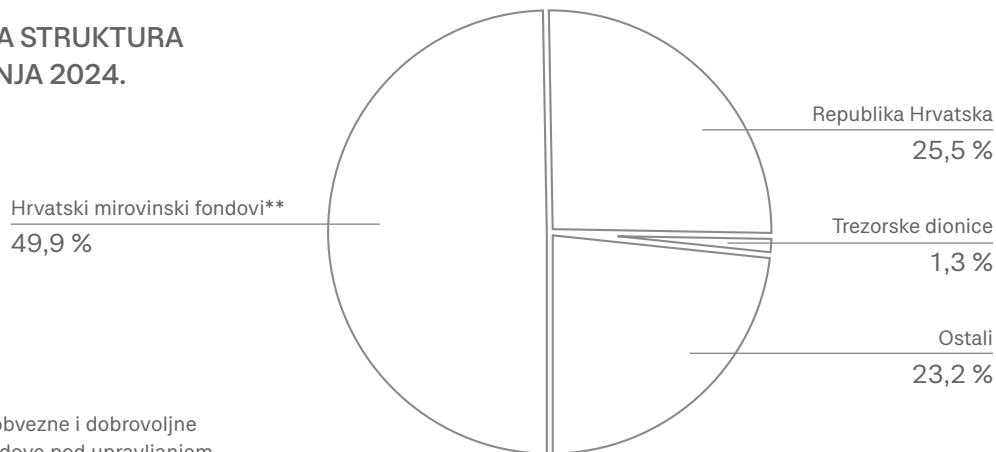
## POPIS NAJVEĆIH DIONIČARA NA 30. LIPNJA 2024. GODINE

Br.	Dioničar	Broj dionica	% vlasništva
1.	PBZ Croatia osiguranje obvezni mirovinski fond kategorije B	1.097.644	15,4%
2.	AZ obvezni mirovinski fond kategorije B	932.563	13,1%
3.	CERP* - Hrvatski zavod za mirovinsko osiguranje	727.703	10,2%
4.	Erste Plavi obvezni mirovinski fond kategorije B	638.248	9,0%
5.	Raiffeisen obvezni mirovinski fond kategorije B	625.298	8,8%
6.	CERP* - Republika Hrvatska	452.792	6,4%
7.	Kapitalni fond d.d.	406.842	5,7%
8.	Mesna industrija Braća Pivac d.o.o.	370.977	5,2%
9.	Republika Hrvatska	167.281	2,3%
10.	OTP banka D.D. / zbirni skrbnički račun	97.035	1,4%
	Ostali dioničari	1.603.620	22,5%
	<b>Ukupno</b>	<b>7.120.003</b>	<b>100,0%</b>

\* Centar za restrukturiranje i prodaju putem četiri računa ima 1.241.504 dionica, Kapitalni fond d.d. ima 406.842 dionice, Republika Hrvatska dodatno na izdvojenom računu ima 167.281 dionicu.

Podravka d.d. ima stabilnu vlasničku strukturu unutar koje najznačajniji udio imaju Republika Hrvatska te domaći mirovinski fondovi. Ukupno je izdano 7.120.003 dionice nominalne vrijednosti 30,0 eura po dionici. Na dan 30. lipnja 2024. Republika Hrvatska drži 25,5% dionica, a domaći mirovinski fondovi (obvezni i dobrovoljni) svi zajedno drže 49,9% dionica. Podravka d.d. pritom drži 1,3% vlastitih dionica. Dionice Podravke d.d. uvrštene su na Vodeće tržište Zagrebačke burze i u osam indexa Zagrebačke burze (CROBEX, CROBEX10, CROBEXtr, CROBEX10tr, CROBEXprime, CROBEXplus, CROBEXnutris i ADRIAprime).

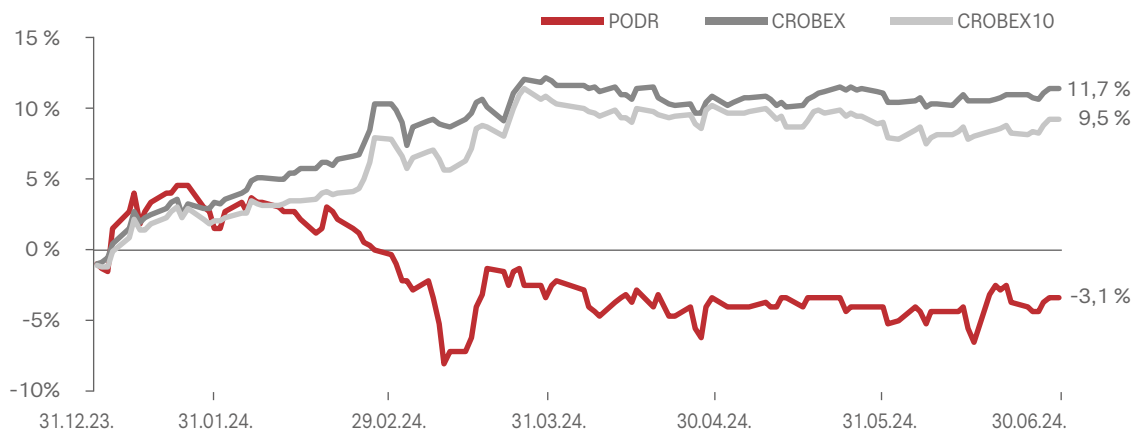
### VLASNIČKA STRUKTURA NA 30. LIPNJA 2024.



\*\* Uključuje sve obvezne i dobrovoljne mirovinske fondove pod upravljanjem mirovinskih društava: AZ, ROMF, PBZCO i ERSTE.



## KRETANJE CIJENE DIONICE U 1. – 6. 2024.



<i>(zaključna cijena u eurima; zaključni bodovi)</i>	<b>31. prosinca 2023.</b>	<b>30. lipnja 2024.</b>	<b>%</b>
PODR-R-A	163,0	158,0	(3,1%)
CROBEX	2.533,9	2.829,8	11,7%
CROBEX10	1.548,6	1.696,4	9,5%

U izvještajnom razdoblju cijena dionice Podravke ostvarila je pad od 3,1% u odnosu na kraj 2023. godine. Istovremeno je ostvaren rast dioničkih indeksa pri čemu je CROBEX ostvario rast od 11,7%, a CROBEX10 od 9,5%.

## OSTVARENJE NA HRVATSKOM TRŽIŠTU KAPITALA U RAZDOBLJU 1. – 6. 2024.

<i>(u eurima; u jedinicama)<sup>3</sup></i>	<b>1. - 6. 2023.</b>	<b>1. - 6. 2024.</b>	<b>%</b>
Prosječna ponderirana dnevna cijena	97,4	161,2	65,5%
Prosječan dnevni broj transakcija	11	11	(4,9%)
Prosječna dnevna količina	738	615	(16,8%)
Prosječan dnevni promet	71.323,1	99.051,3	38,9%

Prosječna ponderirana dnevna cijena dionice Podravke je u razdoblju 1. - 6. 2024. zabilježila porast od 65,5% u odnosu na usporedno razdoblje. U odnosu na razdoblje 1. - 6. 2023. prosječan dnevni broj transakcija niži je za 4,9%, prosječna dnevna količina niža je 16,8% uz prosječan dnevni promet koji je viši za 38,9%.

<sup>3</sup> Prosječna ponderirana dnevna cijena u izvještajnom razdoblju računa se kao zbroj prosječnih dnevnih cijena u izvještajnom razdoblju, pomnoženih s ponderom dnevnih količina. Ponder dnevnih količina dobiva se kao omjer količine pojedinog dana i ukupne količine u izvještajnom razdoblju. Formulom, *Prosječna ponderirana dnevna cijena u izvještajnom razdoblju =  $\Sigma$  prosječna dnevna cijena \* (dnevna količina / ukupna količina u izvještajnom razdoblju)*. Ostali pokazatelji računati su kao običan prosjek prosječnih dnevnih transakcija/količina/prometa u izvještajnom razdoblju. Blok transakcije nisu uključene u izračune.



6

# Dodatne tablice za 1. - 6. 2024.



## DODATNE TABLICE ZA 1. - 6. 2024.

EBITDA je računata na način da je EBIT uvećan za amortizaciju i vrijednosna usklađenja dugotrajne imovine. Vrijednosna usklađenja dugotrajne imovine izvještajnog i usporednog razdoblja prikazana su u tabeli u nastavku.

Izračun izvještajne EBITDA	1. - 6. 2023.	1. - 6. 2024.
<i>(u milijunima eura)</i>	<i>Podravka d.d.</i>	<i>Podravka d.d.</i>
<b>Izveštajni EBIT</b>	<b>14,25</b>	<b>22,56</b>
+amortizacija	7,78	7,79
+vrijednosna usklađenja	-	-
<b>Izveštajna EBITDA</b>	<b>22,03</b>	<b>30,34</b>

Izračun normalizirane EBITDA	1. - 6. 2023.	1. - 6. 2024.
<i>(u milijunima eura)</i>	<i>Podravka d.d.</i>	<i>Podravka d.d.</i>
<b>Normalizirani EBIT</b>	<b>14,26</b>	<b>22,72</b>
+amortizacija	7,78	7,79
+vrijednosna usklađenja	-	-
<b>Normalizirana EBITDA</b>	<b>22,05</b>	<b>30,51</b>

### JEDNOKRATNE STAVKE U 1. - 6. 2024. I 1. - 6. 2023.

U razdoblju 1. - 6. 2024. Podravka d.d. ostvarila je 0,16 mil. eura troškova otpremnina za zaposlenike na dugotrajnom bolovanju i uslijed reorganizacije. Procijenjeni utjecaji navedenih jednokratnih stavki na poreze iznose 0,03 mil. eura (umanjuje ga).

U razdoblju 1. - 6. 2023. Podravka d.d. ostvarila je 0,02 mil. eura troškova otpremnina za zaposlenike na dugotrajnom bolovanju što menadžment kompanije tretira kao jednokratnu stavku. Procijenjeni utjecaji jednokratnih stavki iznad EBIT razine na poreze iznose 3 tis. eura (umanjuje ga). Normalizacija ispod EBIT rezultata prvenstveno se odnosi na primljenu poreznu olakšicu sukladno Zakonu o poticanju ulaganja u iznosu od 19,72 mil. eura.





## PRIKAZ NORMALIZACIJE RAČUNA DOBITI I GUBITKA PODRAVKE D.D.

	1. - 6. 2023.	1. - 6. 2024.
<i>(u milijunima eura)</i>	<i>Podravka d.d.</i>	<i>Podravka d.d.</i>
<b>Izveštajna EBIT</b>	<b>14,25</b>	<b>22,56</b>
+trošak otpremnina	0,02	0,16
<b>Normalizirana EBIT</b>	<b>14,26</b>	<b>22,72</b>
<b>Izveštajna neto dobit</b>	<b>42,42</b>	<b>32,05</b>
+normalizacije iznad EBIT razine	0,02	0,16
+porezne olakšice sukladno Zakonu o poticanju ulaganja	(19,72)	-
+procijenjeni utjecaj normalizacije na poreze	(0,003)	(0,030)
<b>Normalizirana neto dobit</b>	<b>22,72</b>	<b>32,19</b>



# Nekonsolidirani financijski izvještaji za 1. - 6. 2024.



## NEKONSOLIDIRANI FINANCIJSKI IZVJEŠTAJI ZA 1. - 6. 2024.

### NEKONSOLIDIRANI IZVJEŠTAJ O DOBITI U 1. - 6. 2024.

<i>(u tisućama eura)</i>	<b>1. - 6. 2023.</b>	<b>% prihoda od prodaje</b>	<b>1. - 6. 2024.</b>	<b>% prihoda od prodaje</b>	<b>% promjena</b>
Prihodi od prodaje	168.392	100,0%	186.598	100,0%	10,8%
Troškovi sadržani u prodanim proizvodima	(121.604)	(72,2%)	(125.822)	(67,4%)	3,5%
<b>Bruto dobit</b>	<b>46.788</b>	<b>27,8%</b>	<b>60.776</b>	<b>32,6%</b>	<b>29,9%</b>
Opći i administrativni troškovi	(11.359)	(6,7%)	(13.283)	(7,1%)	16,9%
Troškovi prodaje i distribucije	(13.514)	(8,0%)	(15.972)	(8,6%)	18,2%
Troškovi marketinga	(7.819)	(4,6%)	(9.548)	(5,1%)	22,1%
Ostali (troškovi) / prihodi, neto	153	0,1%	584	0,3%	(281,3%)
<b>Operativna dobit</b>	<b>14.249</b>	<b>8,5%</b>	<b>22.557</b>	<b>12,1%</b>	<b>58,3%</b>
Financijski prihodi	11.590	6,9%	14.459	7,7%	24,8%
Ostali financijski troškovi	(216)	(0,1%)	(107)	(0,1%)	(50,6%)
Rashodi od kamata po kreditima	(70)	(0,0%)	(533)	(0,3%)	665,3%
Neto tečajne razlike po kreditima	(18)	(0,0%)	(15)	(0,0%)	13,7%
<b>Neto financijski troškovi</b>	<b>11.286</b>	<b>6,7%</b>	<b>13.803</b>	<b>7,4%</b>	<b>22,3%</b>
<b>Dobit prije poreza</b>	<b>25.534</b>	<b>15,2%</b>	<b>36.360</b>	<b>19,5%</b>	<b>42,4%</b>
Tekući porez na dobit	3.927	2,3%	(166)	(0,1%)	104,2%
Odgođeni porez	12.962	7,7%	(4.140)	(2,2%)	(131,9%)
<b>Porez na dobit</b>	<b>16.889</b>	<b>10,0%</b>	<b>(4.306)</b>	<b>(2,3%)</b>	<b>125,5%</b>
<b>Neto dobit za godinu</b>	<b>42.423</b>	<b>25,2%</b>	<b>32.054</b>	<b>17,2%</b>	<b>(24,4%)</b>



## NEKONSOLIDIRANI IZVJEŠTAJ O FINANCIJSKOM POLOŽAJU NA 30. LIPNJA 2024.

<i>(u tisućama eura)</i>	<b>31.12.2023.</b>	<b>% udjela</b>	<b>30.06.2024.</b>	<b>% udjela</b>	<b>% promjena</b>
<b>IMOVINA</b>					
<b>Dugotrajna imovina</b>					
Nematerijalna imovina	13.109	2,5%	14.258	2,6%	8,8%
Nekretnine, postrojenja i oprema	175.305	33,3%	195.458	35,2%	11,5%
Imovina s pravom korištenja	3.756	0,7%	5.661	1,0%	50,7%
Ulaganje u nekretnine	13.819	2,6%	13.798	2,5%	(0,2%)
Ulaganja u ovisna društva	129.816	24,6%	129.816	23,4%	0,0%
Dugotrajna financijska imovina	4.915	0,9%	5.003	0,9%	1,8%
Odgođena porezna imovina	21.876	4,2%	17.699	3,2%	(19,1%)
<b>Ukupna dugotrajna imovina</b>	<b>362.596</b>	<b>68,8%</b>	<b>381.693</b>	<b>68,8%</b>	<b>5,3%</b>
<b>Kratkotrajna imovina</b>					
Zalihe	67.673	12,8%	73.284	13,2%	8,3%
Potraživanja od kupaca i ostala potraživanja	75.106	14,3%	85.428	15,4%	13,7%
Financijska imovina po fer vrijednosti kroz dobit ili gubitak	59	0,0%	0	0,0%	(100,0%)
Financijska imovina-dužnički vrijednosni papiri po amortiziranom trošku	0	0	0	0	n/p
Potraživanja za porez na dobit	1.239	0,2%	4	0,0%	(99,7%)
Novac i novčani ekvivalenti	16.698	3,2%	10.719	1,9%	(35,8%)
Dugotrajna imovina namijenjena prodaji	3.633	0,7%	3.633	0,7%	0,0%
<b>Ukupna kratkotrajna imovina</b>	<b>164.408</b>	<b>31,2%</b>	<b>173.068</b>	<b>31,2%</b>	<b>5,3%</b>
<b>Ukupna imovina</b>	<b>527.004</b>	<b>100,0%</b>	<b>554.761</b>	<b>100,0%</b>	<b>5,3%</b>



## NEKONSOLIDIRANI IZVJEŠTAJ O FINANCIJSKOM POLOŽAJU NA 30. LIPNJA 2024.

<i>(u tisućama eura)</i>	<b>31.12.2023.</b>	<b>% udjela</b>	<b>30.06.2024.</b>	<b>% udjela</b>	<b>% promjena</b>
<b>GLAVNICA I OBEZE</b>					
<b>Kapital i pričuve</b>					
Upisani kapital	213.600	40,5%	213.600	38,5%	0,0%
Kapitalna dobit	17.179	3,3%	17.307	3,1%	0,7%
Vlastite dionice	(6.929)	(1,3%)	(8.556)	(1,5%)	23,5%
Pričuve	109.621	20,8%	134.237	24,2%	22,5%
Zadržana dobit / (preneseni gubitak)	53.365	10,1%	37.952	6,8%	(28,9%)
<b>Ukupna glavnica</b>	<b>386.836</b>	<b>73,4%</b>	<b>394.540</b>	<b>71,1%</b>	<b>2,0%</b>
<b>Dugoročne obveze</b>					
Kredit i zajmovi	0	0,0%	17.272	3,1%	n/p
Obveze po najmovima	2.322	0,4%	4.450	0,8%	91,6%
Dugoročna rezerviranja za primanja zaposlenih	4.114	0,8%	4.114	0,7%	0,0%
Ostala dugoročna rezerviranja	1.624	0,3%	1.635	0,3%	0,7%
<b>Ukupne dugoročne obveze</b>	<b>8.060</b>	<b>1,5%</b>	<b>27.471</b>	<b>5,0%</b>	<b>240,8%</b>
<b>Kratkoročne obveze</b>					
Obveze prema dobavljačima i ostale obveze	67.896	12,9%	89.201	16,1%	31,4%
Financijske obveze po fer vrijednosti kroz dobit ili gubitak	9	0,0%	45	0,0%	400,0%
Kredit i zajmovi	58.677	11,1%	40.133	7,2%	(31,6%)
Obveze po najmovima	1.577	0,3%	1.410	0,3%	(10,6%)
Kratkoročna rezerviranja za primanja zaposlenih	3.932	0,7%	1.944	0,4%	(50,6%)
Ostala kratkoročna rezerviranja	17	0,0%	17	0,0%	0,0%
<b>Ukupne kratkoročne obveze</b>	<b>132.108</b>	<b>25,1%</b>	<b>132.750</b>	<b>23,9%</b>	<b>0,5%</b>
<b>Ukupne obveze</b>	<b>140.168</b>	<b>26,6%</b>	<b>160.221</b>	<b>28,9%</b>	<b>14,3%</b>
<b>Ukupna glavnica i obveze</b>	<b>527.004</b>	<b>100,0%</b>	<b>554.761</b>	<b>100,0%</b>	<b>5,3%</b>



## NEKONSOLIDIRANI IZVJEŠTAJ O NOVČANOM TOKU U 1. - 6. 2024.

<i>(u tisućama eura)</i>	<b>1. - 6. 2023.</b>	<b>1. - 6. 2024.</b>	<b>% promjena</b>
<b>Dobit prije poreza</b>	<b>25.534</b>	<b>36.360</b>	<b>42,4%</b>
Amortizacija	7.782	7.786	0,1%
(Ukidanje umanjenja) / umanjenje vrijednosti danih kredita i kamata	(52)	(139)	(167,3%)
Ukidanje umanjenja imovine namijenjene za prodaju	0	(4)	(100,0%)
Promjena u fer vrijednosti financijskih instrumenata	16	95	493,8%
Prihod od dividendi i slično	(11.116)	(13.896)	(25,0%)
Troškovi isplata s temelja dionica	252	227	(9,9%)
Dobici od prodaje i rashoda dugotrajne imovine	(17)	(60)	(252,9%)
(Ukidanje umanjenja) / umanjenje potraživanja od kupaca i ostalih potraživanja	(772)	(84)	89,1%
Povećanje rezerviranja	(926)	(1.977)	(113,5%)
Prihod od kamata	(474)	(562)	(18,6%)
Trošak kamata	270	545	101,9%
Tečajne razlike	13	(2)	(115,4%)
<b>Ukupna usklađivanja</b>	<b>(5.024)</b>	<b>(8.071)</b>	<b>(60,6%)</b>
<b>Promjene u radnom kapitalu:</b>			
(Povećanje) / Smanjenje zaliha	2.528	(5.612)	(322,0%)
Smanjenje / (Povećanje) potraživanja	(12.183)	(9.846)	19,2%
Povećanje obveza	9.766	(191)	(102,0%)
<b>Novčani tok iz poslovnih aktivnosti</b>	<b>20.621</b>	<b>12.640</b>	<b>(38,7%)</b>
(Plaćeni) / Vraćeni porez	3.000	(156)	(105,2%)
Plaćene kamate	(273)	(533)	(95,2%)
<b>Neto novac ostvaren poslovnim aktivnostima</b>	<b>23.348</b>	<b>11.951</b>	<b>(48,8%)</b>



## NEKONSOLIDIRANI IZVJEŠTAJ O NOVČANOM TOKU U 1. - 6. 2024.

<i>(u tisućama eura)</i>	<b>1. - 6. 2023.</b>	<b>1. - 6. 2024.</b>	<b>% promjena</b>
<b>Novčani tok iz ulagačkih aktivnosti</b>			
Ulaganje u dužničke instrumente po amortiziranom trošku	15.173	0	(100,0%)
Kupnja nekretnina, postrojenja, opreme i nematerijalne imovine	(20.575)	(28.341)	(37,7%)
Primici od prodaje nekretnina, postrojenja, opreme i nematerijalne imovine	27	149	451,9%
Dani krediti	(9.800)	(92)	99,1%
Otplata danih kredita	3.052	1.143	(62,5%)
Naplaćene kamate	155	391	152,3%
Naplaćene dividende	2.150	11.797	448,7%
<b>Neto novac od ulagačkih aktivnosti</b>	<b>(9.818)</b>	<b>(14.953)</b>	<b>(52,3%)</b>
<b>Novčani tok od financijskih aktivnosti</b>			
Primljeni krediti i zajmovi	81.933	0	(100,0%)
Otplata kredita i zajmova	(72.701)	(272)	99,6%
Nabava vlastitih dionica	(3.020)	(1.757)	41,8%
Prodaja vlastitih dionica	581	0	(100,0%)
Otplata obveza po osnovi najma	(883)	(940)	(6,5%)
Isplata dividende	(5)	(8)	(60,0%)
<b>Neto novac od financijskih aktivnosti</b>	<b>5.905</b>	<b>(2.977)</b>	<b>(150,4%)</b>
<b>Neto povećanje novca i novčanih ekvivalenata</b>	<b>19.435</b>	<b>(5.979)</b>	<b>(130,8%)</b>
Novac i novčani ekvivalenti na početku razdoblja	3.837	16.698	335,2%
<b>Novac i novčani ekvivalenti na kraju razdoblja</b>	<b>23.272</b>	<b>10.719</b>	<b>(53,9%)</b>



NEKONSOLIDIRANI IZVJEŠTAJ O PROMJENAMA GLAVNICE U 1. - 6. 2024.

<i>(u tisućama eura)</i>	<i>Upisani kapital</i>	<i>Kapitalna dobit</i>	<i>Vlastite dionice</i>	<i>Ostale pričuve</i>	<i>Zadržana dobit / gubitak</i>	<i>Ukupno</i>
<b>Stanje 1. siječnja 2023. godine</b>	<b>207.897</b>	<b>24.360</b>	<b>(5.634)</b>	<b>102.214</b>	<b>31.309</b>	<b>360.146</b>
<i>Sveobuhvatna dobit</i>						
Dobit za godinu	-	-	-	-	47.400	47.400
Aktuarski gubici (neto od odgođenog poreza)	-	-	-	(14)	-	(14)
<b>Ostala sveobuhvatna dobit</b>	<b>-</b>	<b>-</b>	<b>-</b>	<b>(14)</b>	<b>-</b>	<b>(14)</b>
<b>Ukupna sveobuhvatna dobit</b>	<b>-</b>	<b>-</b>	<b>-</b>	<b>(14)</b>	<b>47.400</b>	<b>47.386</b>
<i>Transakcije s vlasnicima i prijenosi priznate direktno u glavnici</i>						
Prijenos sa zadržane dobiti	-	-	-	7.421	(7.421)	-
Isplate s temelja dionica	-	(2.159)	3.955	-	656	2.452
Fer vrijednost isplata s temelja dionica	-	681	-	-	-	681
Kupovina vlastitih dionica	-	-	(5.250)	-	-	(5.250)
Objavljena dividenda	-	-	-	-	(18.579)	(18.579)
Povećanje temeljnog kapitala uslijed konverzije HRK u EUR	5.703	(5.703)	-	-	-	-
<b>Ukupno transakcije s vlasnicima priznate direktno u glavnici</b>	<b>5.703</b>	<b>(7.181)</b>	<b>(1.295)</b>	<b>7.421</b>	<b>(25.344)</b>	<b>(20.696)</b>
<b>Stanje 31. prosinca 2023. godine</b>	<b>213.600</b>	<b>17.179</b>	<b>(6.929)</b>	<b>109.621</b>	<b>53.365</b>	<b>386.836</b>
<i>Sveobuhvatna dobit</i>						
Dobit za godinu	-	-	-	-	32.054	32.054
Aktuarski gubici (neto od odgođenog poreza)	-	-	-	-	-	-
<b>Ostala sveobuhvatna dobit</b>	<b>-</b>	<b>-</b>	<b>-</b>	<b>-</b>	<b>-</b>	<b>-</b>
<b>Ukupna sveobuhvatna dobit</b>	<b>-</b>	<b>-</b>	<b>-</b>	<b>-</b>	<b>32.054</b>	<b>32.054</b>
<i>Transakcije s vlasnicima i prijenosi priznate direktno u glavnici</i>						
Prijenos sa zadržane dobiti	-	-	-	24.616	(24.616)	-
Isplate s temelja dionica	-	(99)	130	-	(67)	(36)
Fer vrijednost isplata s temelja dionica	-	227	-	-	-	227
Kupovina vlastitih dionica	-	-	(1.757)	-	-	(1.757)
<b>Ukupno transakcije s vlasnicima priznate direktno u glavnici</b>	<b>-</b>	<b>128</b>	<b>(1.627)</b>	<b>24.616</b>	<b>(47.467)</b>	<b>(24.350)</b>
<b>Stanje 30. lipnja 2024. godine</b>	<b>213.600</b>	<b>17.307</b>	<b>(8.556)</b>	<b>134.237</b>	<b>37.952</b>	<b>394.540</b>



## BILJEŠKE UZ FINANCIJSKE IZVJEŠTAJE

U razdoblju 1. - 6. 2024. nije bilo promjene računovodstvenih politika.

Godišnje revidirano izvješće Podravke d.d. za 2023. godinu dostupno je na:

*[www.podravka.hr/kompanija/investitori/financijska-izvjesca](http://www.podravka.hr/kompanija/investitori/financijska-izvjesca)*

### **Implikacija Rusko-ukrajinske krize na poslovanje Podravke d.d.**

U segmentu Prehrane tržište Rusije nije toliko značajno s aspekta ukupnih prihoda od prodaje niti s aspekta profitabilnosti. Uprava Podravke d.d. kontinuirano razmatra sve rizike povezane s rusko-ukrajinskim sukobom te ocjenjuje da ti rizici ne ugrožavaju stabilnost poslovanja Podravke.




Koprivnica, 15. srpnja 2024.

**IZJAVA OSOBA ODGOVORNIH ZA SASTAVLJANJE FINANCIJSKIH IZVJEŠTAJA**

Prema našem najboljem saznanju nerevidirani nekonsolidirani financijski izvještaji Podravke d.d. za razdoblje 1. - 6. 2024. godine pripremljeni su u skladu sa Zakonom o računovodstvu Republike Hrvatske i Međunarodnim standardima financijskog izvještavanja, usvojenim od Europske unije (EU MSFI) te daju cjelovit i istinit prikaz imovine i obveza, dobitka i gubitka, financijskog položaja i poslovanja.

Direktor Korporativnog računovodstva:

Dalibor Smoljanović



Član Uprave:

Davor Doko



**Podravka**  
PREHRAMBENA INDUSTRIJA D.D.  
KOPRIVNICA 286

## KONTAKT

Podravka d.d.  
Ante Starčevića 32, 48 000 Koprivnica  
[www.podravka.hr](http://www.podravka.hr)

Odnosi s investitorima  
e-mail: [ir@podravka.hr](mailto:ir@podravka.hr)

