

# Konsolidirani rezultati poslovanja Grupe KONČAR

**Nerevidirano**

siječanj – prosinac 2023. godine



# KONČAR

Inspirirani izazovima

# Sadržaj

<b>A</b> Izvještaj Uprave KONČAR d.d. ....	4
<b>B</b> Nerevidirani konsolidirani financijski izvještaji Grupe KONČAR za siječanj – prosinac 2023. godine .....	16
<b>C</b> Izjava posloводства o odgovornosti .....	31



## Ključni pokazatelji

Izvoz

**+36%**

Prihodi od prodaje

**+28%**

Novougovoreni poslovi

**+54%**

Novougovoreni poslovi u izvozu

**+81%**

Book-to-bill ratio

**1,5**

Backlog

**+41%**

*Usporedivo s 2022.  
Backlog usporedivo na 31. prosinca 2022.*



## Ključni pokazatelji - normalizirano

EBITDA

**+84%**

EBITDA marža

**+3,8 p.p.**

EBIT

**+111%**

EBIT marža

**+4,0 p.p.**

Neto dobit

**+100,6%**

Neto marža

**+3,4 p.p.**

*Usporedivo s 2022.*

# A Izvještaj Uprave



## Osvrst mr. sc. Gordana Kolaka, predsjednika Uprave

Poslovna 2023. godina za Grupu KONČAR bila je godina višestrukih postignuća. Prihodi, dobit i profitna marža dosegli su najveću razinu ikada, a novougovoreni poslovi premašili su iznos od 1,3 milijarde eura. Promjene i aktivnosti koje su pokrenute u posljednje četiri godine, uz naglasak na prilagođavanje tržišnim trendovima, doprinijele su ovim izvanrednim rezultatima. Zelena tranzicija u Europi posljednjih nekoliko godina hvata puni zamah što smo na vrijeme prepoznali i iskoristili. Brze prilagodbe razvojnih, proizvodnih i poslovnih procesa novoj elektroenergetskoj eri rezultirali su rekordnim iznosom novih narudžbi.

Rast ključnih pokazatelja poslovanja ostvarili su svi poslovni segmenti, a posebice se ističe segment prijenosa i distribucije električne energije. Nastavak iznimne potražnje za transformatorima, koji predstavljaju jednu od najsnažnijih poluga KONČAREVOG proizvodnog portfelja, utjecao je na sjajne rezultate te potvrdio ulogu KONČARA kao regionalnog lidera u razvoju i proizvodnji visokotehnoloških rješenja za provedbu zelene energetske tranzicije na razini cijele Europske unije.

I u ostalim poslovnim područjima ostvareni su značajni iskoraci. U segmentu obnovljivih izvora energije u posljednje tri godine ugovorili smo izgradnju šest sunčanih elektrana za više partnera, od kojih i najveću u portfelju HEP-a. Naš doprinos zelenoj mobilnosti na području Europe ogleda se i u novim ugovorima za proizvodnju 30 novih niskopodnih električnih tramvaja za jedina dva domaća grada koji imaju tramvajski prijevoz, njih 20 za Zagreb i 10 za Osijek. Ovi su projekti, izborni na međunarodnim natjecanjima, od posebne vrijednosti i poticaja za cjelokupnu domaću industriju. Uz već dokazane elektromotorne vlakove intenzivno radimo i na razvoju i izgradnji baterijskog i hibridnog vlaka. Poslovni segment digitalnih rješenja temelji se na 40-godišnjem iskustvu u razvoju rješenja za automatizaciju nadzora i upravljanja u energetske postrojenjima i sustavima. Novo postignuće u tom segmentu je certifikat o usklađenosti s najnovijim međunarodnim standardima za kibernetičku sigurnost u sustavima upravljanja kritičnom infrastrukturom koji nam je dodijeljen od ugledne certifikacijske kuće TÜV NORD Adriatic.

Uz pozitivne trendove koje je donijela zelena tranzicija, 2023. godina bila je obilježena događajima koji su neizbježno imali utjecaj na poslovanje. Globalna ekonomija suočila se sa snažnim geopolitičkim tenzijama, rat u Ukrajini i dalje traje, a izbijanje novog sukoba na Bliskom istoku i prijetnja širenja rata izvan Gaze i Izraela dodatno destabilizira energetska tržišta. Iako je rast inflacije u posljednjem tromjesečju 2023. usporio, gospodarstvo se i dalje suočava s jakim pritiskom na rast troškova poslovanja. U takvim uvjetima Grupa KONČAR ostvarila je odlične rezultate poslovanja koji su nadmašili visoko postavljene ciljeve na početku godine. Od 1,31 milijarde eura novougovorenih poslova, čak 76,6% odnosi se na izvoz. Pouzdanost i povjerenje koje se gradilo desetljećima osigurali su nam rekordan iznos novih narudžbi, poglavito na zahtjevnim tržištima Njemačke, Švedske, Austrije, Norveške i Nizozemske. I na ostalim tržištima došlo je do rasta ugovorenosti pri čemu posebno ističemo Sjedinjene Američke Države gdje je ugovoreno novih poslova u iznosu od 30,9 milijuna eura. Stanje otvorenih obveza, *backlog*, iznosi 1,42 milijarde eura, pri čemu treba istaknuti da se knjiga ugovora puni i za 2025. godinu za koju su već ugovoreni novi poslovi u iznosu od ukupno 465,2 milijuna eura.

Uz rast novougovorenih poslova i *backloga*, rast prihoda generirao je i odličan financijski rezultat. Konsolidirani prihodi od prodaje proizvoda i usluga ostvareni su u iznosu od 901,1 milijuna eura, što je 197,2 milijuna eura ili 28% više u odnosu na ostvarenje u 2022. godini. Udio izvoza je visok i iznosi preko 65% ukupnih prihoda od prodaje. U odnosu na isto razdoblje prošle godine, prihodi od prodaje proizvoda i usluga u izvozu povećani su na svim tržištima, a najznačajnije povećanje prihoda bilježi se na tržištu Europske unije gdje je iznos izvoza povećan za 113,5 milijuna eura. Izvoz u zemlje Europske unije ostvaren je u iznosu od 426 milijuna eura te čini 73% ukupno ostvarenog izvoza.

Odlični prodajni rezultati omogućili su daljnji rast profitabilnosti. Izvještajna neto dobit ostvarena je u iznosu od 73,2 milijuna eura, što je 48,9% više od ostvarenja u 2022. godini usprkos činjenici da je prošlogodišnji rezultat bio pod utjecajem visokog iznosa jednokratnih stavki. Normalizirana neto dobit iznosi 86 milijuna eura i dvostruko je veća u odnosu na ostvarenu u 2022. godini. Normalizirana EBITDA iznosi 111,3 milijun eura i veća je za 50,7 milijuna eura ili 83,8% od normalizirane EBITDA-e ostvarene 2022. godine. Normalizirana EBITDA marža iznosi 12,4%, dok je u istom razdoblju prošle godine iznosila 8,6%.

U novu poslovnu godinu ulazimo s opravdanim optimizmom te očekujemo daljnji rast poslovanja i dobre rezultate. Ciljevi su i dalje isti – porast prihoda, poglavito od izvoza, daljnja ulaganja u opremu i razvoj novih proizvoda te ulaganja u ljudske potencijale, cjeloživotno učenje i profesionalni razvoj kao preduvjete za ostvarenje svih zadanih ciljeva. Orijentiranost na kupca, izvrsnost, inovativnost i očuvanje prirodnih resursa i dalje ostaju ključni elementi poslovanja. Svoju vjerodostojnost gradimo na odgovornosti prema zaposlenicima i zajednici te doprinosu izgradnji zdrave ekonomije i društva.

mr. sc. Gordan Kolak, dipl. ing.  
predsjednik Uprave

## ZNAČAJNI DOGAĐAJI U 2023. GODINI

### Još jedna godina razvojnih i poslovnih uspjeha

#### Novi značajniji ugovori

- Zagrebački električni tramvaj i KONČAR – Električna vozila potpisali su ugovor o isporuci 20 novih niskopodnih tramvaja.
- KONČAR – Električna vozila i Gradski prijevoz putnika Osijek potpisali su ugovor o nabavi novih niskopodnih tramvaja za potrebe modernizacije gradskog tramvajskog voznog parka. Ugovor se odnosi na isporuku prvih 10 niskopodnih tramvaja. Preduvjet za uključivanje novih tramvaja je završetak modernizacije tramvajske infrastrukture Osijeka u kojoj sudjeluje i KONČAR – Inženjering.
- KONČAR – Distributivni i specijalni transformatori pobjedili su na značajnom broju tendera u iznimno jakoj konkurenciji renomiranih europskih proizvođača energetskih transformatora za njemačku i švedsku podružnicu E.ON Grupe.
- Potpisivanjem ugovora za rekonstrukciju 220 kV rasklopnog postrojenja na HE Kidatu, KONČAR – Inženjering započeo je prvi projekt na tanzanijskom tržištu u poslovnom području prijenosa i distribucije.
- KONČAR – Inženjering je sa švedskim operatorom prijenosnog sustava Svenska Kraftnät po načelu „ključ u ruke“ ugovorio projekte proširenja 220 kV trafostanice Linnvasselv i rekonstrukcije primarne opreme te sustave zaštite i upravljanja na sedam 220 kV transformatorskih stanica u blizini Stockholma.
- KONČAR – Inženjering potpisao je novi ugovor s kupcem Joh. Achelis & Sohne GmbH (Bremen, Njemačka) za parcijalnu rehabilitaciju HE Ruzizi 2 u Kongu.
- KONČAR – Inženjering i HEP – Proizvodnja potpisali su ugovor za projektiranje i izgradnju sunčane elektrane Dugopolje. Instalirana snaga ove sunčane elektrane bit će 13,54 MW, a priključna 10 MW, dok će očekivana godišnja proizvodnja električne energije od 17,2 milijuna kWh biti dovoljna za opskrbu oko 6 000 kućanstava.
- KONČAR – Inženjering je potpisao ugovore za rekonstrukcije TS 400/x kV Mostar 4 i RP 220 kV Mostar 3, objekata od iznimne važnosti za elektroenergetski sustav Bosne i Hercegovine te cijele regije.
- Na međunarodnom natječaju Makedonskog operatora prijenosnog sustava, KONČAR – Aparati i postrojenja odabrani su za isporuku 120 visokonaponskih 123 kV rastavljača nove generacije koji će se ugraditi u trafostanice Skopje 1, Skopje 3, Štip i Bitola 1.
- KONČAR – Digital i HŽ Infrastruktura potpisali su ugovor za uslugu izrade informatičkog sustava za organizaciju i regulaciju prometa i pristup infrastrukturi.
- KONČAR – Generatori i motori su s austrijskom elektroprivredom Verbund ugovorili sveobuhvatnu revitalizaciju dviju hidroelektrana na njemačko-austrijskoj granici. Za projekt Eggfling-Oberberg proizvesti će šest novih generatora, dok će za projekt Braunau-Simbach revitalizirati četiri generatora te proizvesti nove statore i rotorske polove.
- Karlovačka županija odabrala je KONČAR – Digital za održavanje sustava telemetrije mjernih telemetrijskih uređaja. Posao je dio međunarodnog projekta STREAM koji označava strateški razvoj sustava obrane od poplava. U sklopu projekta KONČAR – Digital osigurava nadzorni sustav obrane od poplava, zasnovan na KONČAREVOJ digitalnoj platformi MARS.
- KONČAR – Generatori i motori ugovorili su dva nova projekta za ključne kupce na švedskom tržištu. S tvrtkom Fortum Švedske revitalizaciju oba generatora uz povećanje snage na 7,8 MVA u HE Hermansboda, a sa Sydkraft Hydropower AB (Uniper) revitalizaciju generatora G2 na HE Gulsele snage 29,4 MVA.
- S češkim nacionalnim operatorom prijenosnog sustava – ČEPS, KONČAR – Mjerni transformatori sklopili su dva nova višegodišnja ugovora za isporuku 174 visokonaponska transformatora 245 i 420 kV.



#### Značajni realizirani ugovori

- Za španjolskog partnera na raznim projektima obnovljivih izvora u Europi, KONČAR – Distributivni i specijalni transformatori proizveli su za kupca SE Cerca-Paul da Ota, u Portugalu dva srednje energetska transformatora 100 MVA.
- KONČAR – Inženjering je završio projekt rekonstrukcije postrojenja 110 kV u sklopu TS 110/20 kV Rakitje, a glavni razlog rekonstrukcije ove, u prijenosnoj mreži šireg područja grada Zagreba, značajne transformatorske stanice bila je dotrajala i stara oprema u pogonu više od 60 godina.
- Otvoren je novi centar za nadzor i upravljanje hidroelektranama za albansku elektroprivrednu kompaniju. To je ujedno i prvi centar proizvodnje KONČAR – Inženjeringa izvan granica Republike Hrvatske.
- Završena je revitalizacija hidroelektrane Momina Klisura u Bugarskoj, u sklopu projekta revitalizacije triju elektrana koje je KONČAR ugovorio u konzorciju s ČKD Blansko i RUDIS Trbovlje.



- KONČAR – Inženjering je završio revitalizaciju hidroelektrane Vacha-1 u Bugarskoj, projekt realiziran za bugarsku elektroprivredu.
- KONČAR – Inženjering je u Salvadoru završio aktivnosti u sklopu projekta izgradnje hidroelektrane El Chaparral. Riječ je o hidroelektrani s dvije proizvodne jedinice, svaka po 36 MVA i jednim kućnim agregatom snage 1,5 MVA. Osim toga, isporučena su i puštena u pogon i dva polja u rasklopištu druge hidroelektrane s kojom je rasklopište HE El Chaparral povezano 115 kV dalekovodom.
- KONČAR – Motori i električni sustavi isporučili su za ABS Sisak dosad najveći centrifugalni ventilator tipa VARSK 1250ZM s visokoučinkovitim elektromotorom IE3 tipa H7AZ 200L-4.
- Na hidroelektrani Borgforsen u Švedskoj KONČAR - Generatori i motori su završili projekt revitalizacije i povećanja snage i drugog generatora za švedski Sydkraft Hydropower AB (Uniper).
- Za novo postrojenje za proizvodnju energije iz otpada do 60 MW u Berkshireu, u UK-u, KONČAR – Distributivni i specijalni transformatori su isporučili srednje energetske transformator 70 MVA, 33/15 kV punjen esterom – Midel 7131, okolišno prihvatljivom izolacijskom tekućinom.
- Nizozemskom kupcu transformatorskih kotlova Royal SMIT Transformers, KONČAR – Metalne konstrukcije isporučile su dva projekta. Riječ je o projektima velikih masa i gabarita i gotovo 1200 otpremnih segmenata te iznimno složene probne montaže.
- U probni rad puštena je sunčana elektrana Virje instalirane snage 10,3 MW koju je za INA-u izgradio KONČAR – Inženjering. U elektrani su korištena najnovija tehnološka rješenja, uključujući i KONČAREVU platformu PROZA NET, okosnicu digitalizacije postrojenja. Za istog naručitelja KONČAR je izgradio i SE Sisak.
- KONČAR – Metalne konstrukcije su za nizozemskog kupca Royal SMIT Transformers isporučile transformatorski kotao za krajnjeg kupca, francusku elektroprivredu EDF. Za projekt su korišteni posebno certificirani materijali te su provedene stroge kontrole prema ITP-u.
- U KONČAR – Institutu za elektrotehniku, Laboratoriju za velike električne strojeve i pogone, za dugogodišnjeg kupca iz Švedske uspješno je provedeno ispitivanje termičke stabilnosti 800 kV transformatorskog provodnika ulje-SF<sub>6</sub>. Važan je to iskorak u području visokonaponskih ispitivanja i vrijedna referenca te jačanje globalne prepoznatljivosti Instituta.
- U redoviti promet prema Sisku pušten je novi vlak za regionalni prijevoz, proizveden u KONČAR – Električnim vozilima (KEV) u sklopu projekta obnove voznog parka HŽ Putničkog prijevoza (HŽPP) novim elektromotornim vlakovima. Prvi je to od deset regionalnih vlakova iz ugovora o kupoprodaji 21 elektromotornog vlaka, od kojih je KEV već isporučio svih 11 za gradsko-prigradski prijevoz.
- Dalekovod je uspješno završio projekt 400 kV Barsebäck-Sege pokraj Malmöa u Švedskoj, koji je obuhvatio radove na dalekovodu u dužini od 28 kilometara. Tijekom isključenja od 52 dana, u dvije etape, uklonjeno je ukupno 78 postojećih stupova, izgrađeni su novi temelji, sastavljeni i podignuti stupovi te odrađeni elektromonterski radovi. Svi stari dijelovi su pažljivo uklonjeni, a teren je vraćen u prvobitno stanje s posebnim naglaskom na zaštitu okoliša, biljnog i životinjskog svijeta.
- KONČAR – Digital je u suradnji s Fakultetom elektrotehnike i računarstva Sveučilišta u Zagrebu uspješno završio važan IRI projekt *Platforma za inteligentno i energetske učinkovito upravljanje industrijskim IoT uređajima*.



Dalekovod Barsebäck-Sege, Švedska

### Održivo poslovanje

- Grupa o svojim aktivnostima u području društveno-odgovornog poslovanja od 2006. izvještava u godišnjem Izvješću o društveno odgovornom poslovanju. O materijalnim tema se izvještava u skladu s GRI standardima te se ističu i Načela UN Global Compacta te UN-ovi Ciljevi održivog razvoja (SDG) – posebna pozornost posvećuje se integraciji njih osam (ciljevi 4, 5, 7, 8, 9, 11, 12 i 13).
- Društva Grupe KONČAR su korisnici proizvoda ZelEn HEP – Opskrbe te u svom poslovanju koriste energiju proizvedenu isključivo iz obnovljivih izvora. Racionalno korištenje energenata, primjena ekološki prihvatljivih tehnologija te materijala pogodnih za recikliranje, kao i poticanje svijesti kod zaposlenika i dobavljača potiču se Politikom upravljanja okolišem. Grupa, između ostalog, ima i Politiku održivog razvoja te Politiku integriranog sustava upravljanja kvalitetom, zaštitom okoliša, zdravljem i sigurnošću na radu.
- Stalnim inovacijama stvara se veća vrijednost za kupce kako bi se ponudile bolje performanse rješenja i proizvoda sa smanjenim ugljičnim otiskom.
- U cilju poboljšanja kvalitete i produktivnosti KONČAR – Motori i električni sustavi su završili investiciju u novu poluautomatsku lakirnicu, koja će zadovoljiti sve strože zahtjeve kupaca u pogledu zaštite od korozije, estetike i posebnih RAL boja te istovremeno sve međunarodne smjernice i ekološke standarde.
- KONČAR – Distributivni i specijalni transformatori su u rad pustili vlastitu integriranu fotonaponsku elektranu priključne snage 1,1 MW koja će proizvoditi 1.456,16 MWh na godinu i pokrivati do 35% potrošnje električne energije te pridonijeti smanjenju emisije CO<sub>2</sub> za oko 35%, odnosno 480.532,80 kg CO<sub>2</sub> na godinu.
- Svoje fotonaponske elektrane u rad su pustili i KONČAR – Generatori i motori i KONČAR – Motori i električni sustavi. U pripremi su projekti za još šest fotonaponskih elektrana KONČAREVIH društava.



Integrirana fotonaponska elektrana u KONČAR - D&amp;ST-u

## KLJUČNA OBILJEŽJA REZULTATA POSLOVANJA GRUPE KONČAR ZA SIJEČANJ – PROSINAC 2023. GODINE

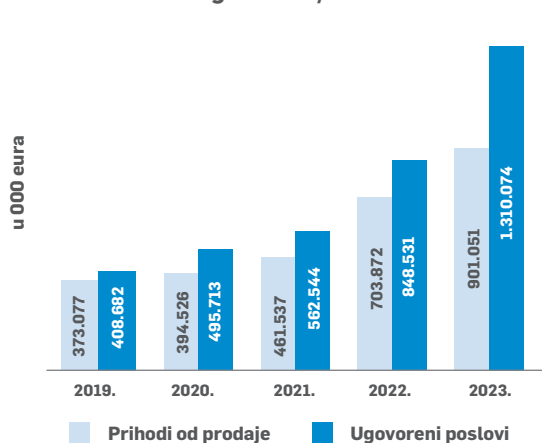
## Pokazatelji poslovanja

## KLJUČNI POKAZATELJI U 000 EUR - nerevidirano

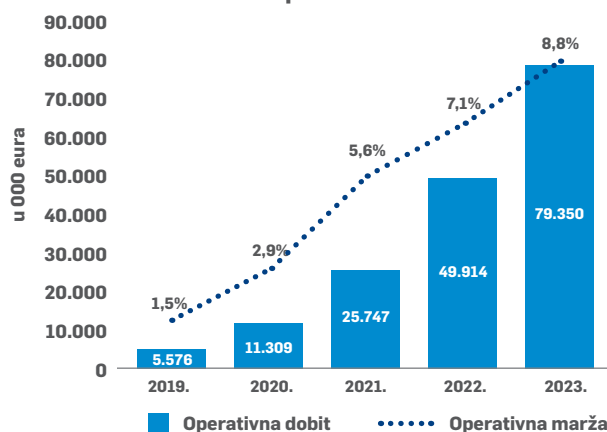
u 000 eura	GRUPA KONČAR						CAGR 2023./2019.
	2019. 1	2020. 2	2021. 3	2022. 4	2023. 5	2023./2022. 6	
<b>Poslovni prihodi</b>	<b>381.842</b>	<b>401.655</b>	<b>471.731</b>	<b>725.260</b>	<b>915.593</b>	<b>26,2%</b>	<b>24,4%</b>
Prihodi od prodaje - ukupno	373.077	394.526	461.537	703.872	901.051	28,0%	24,7%
Prihodi od prodaje - izvoz	219.055	245.483	273.772	430.543	586.121	36,1%	27,9%
<b>Poslovni rashodi</b>	<b>376.266</b>	<b>390.346</b>	<b>445.984</b>	<b>675.346</b>	<b>836.243</b>	<b>23,8%</b>	<b>22,1%</b>
Operativna dobit	5.576	11.309	25.747	49.914	79.350	59,0%	94,2%
Operativna marža	1,5%	2,9%	5,6%	7,1%	8,8%		
Neto dobit	6.908	16.932	28.056	49.128	73.175	48,9%	80,4%
Neto marža	1,9%	4,3%	6,1%	7,0%	8,1%		
Normalizirana neto dobit	9.676	18.004	30.122	42.853	85.974	100,6%	72,6%
Normalizirana neto marža	2,6%	4,6%	6,5%	6,1%	9,5%		
Amortizacija	12.142	12.947	12.912	16.906	19.138	13,2%	12,0%
<b>EBITDA</b>	<b>17.718</b>	<b>24.255</b>	<b>38.659</b>	<b>66.820</b>	<b>98.488</b>	<b>47,4%</b>	<b>53,5%</b>
EBITDA marža	4,7%	6,1%	8,4%	9,5%	10,9%		
EBITDA normalizirana <sup>1</sup>	20.486	25.327	40.724	60.545	111.287	83,8%	52,7%
EBITDA marža normalizirana <sup>1</sup>	5,5%	6,4%	8,8%	8,6%	12,4%		
<b>Ugovoreni poslovi</b>	<b>408.682</b>	<b>495.713</b>	<b>562.544</b>	<b>848.531</b>	<b>1.310.074</b>	<b>54,4%</b>	<b>33,8%</b>
<b>Backlog<sup>2</sup></b>	<b>462.566</b>	<b>563.752</b>	<b>661.901</b>	<b>1.006.543</b>	<b>1.415.566</b>	<b>40,6%</b>	<b>32,3%</b>
Book-to-bill ratio	1,10	1,26	1,22	1,21	1,45		

EBITDA normalizirana<sup>1</sup>: EBITDA umanjena za neto učinak rezerviranja, dobit od prodaje imovine, prihode od naknada šteta i ostale prihode koji nisu iz redovnog poslovanja i uvećana za vrijednosno usklađenje dugotrajne i kratkotrajne imovine  
Backlog<sup>2</sup>: Stanje na dan 31.12.

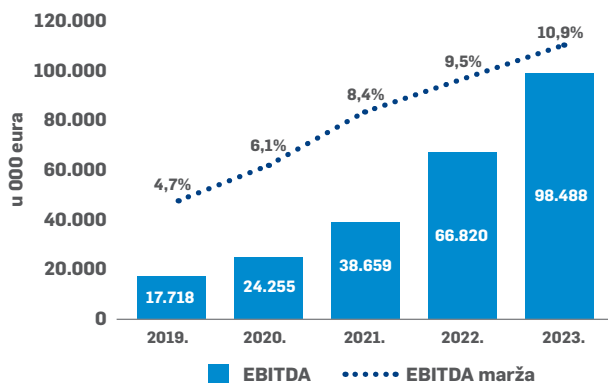
## Ugovoreno/Prihodi



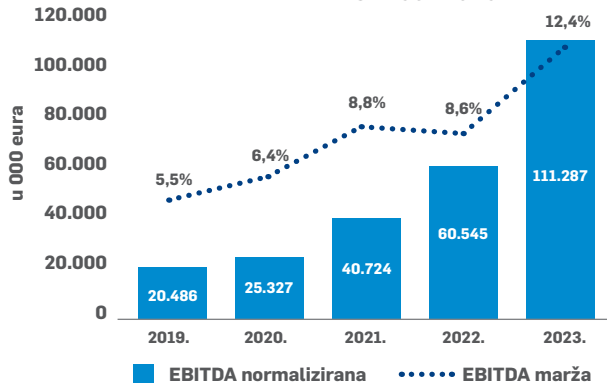
## Operativna dobit



## EBITDA



## EBITDA normalizirana



## Račun dobiti/gubitka

Grupa KONČAR ostvarila je za razdoblje 1.-12.2023. godine poslovne prihode u iznosu od 915,6 milijuna eura, što je 190,3 milijuna eura ili 26,2% više od ostvarenog u 2022. godini.

Konsolidirani prihodi od prodaje proizvoda i usluga ostvareni su u iznosu od 901,1 milijun eura, što je 197,2 milijuna eura ili 28% više u odnosu na ostvarenje 2022. godine.

Ostali poslovni prihodi ostvareni su u iznosu od 14,5 milijuna eura i manji su za 6,8 milijuna eura od ostvarenja 2022. godine. U ostalim prihodima u 2022. godini najznačajniji iznos odnosi se na jednokratne stavke vezane uz prodaju imovine koja nije u funkciji osnovne djelatnosti, naplatu šteta, saldo rezerviranja i prihode od povoljne kupnje. U 2023. godini ostali prihodi su rezultat ostvarene dobiti od prodaje imovine koja nije u funkciji osnovne djelatnosti, naknada šteta, dobiti od povoljne kupnje te prihoda koji se odnose na ukidanja ispravka vrijednosti zaliha, prodaje materijala, najma, inventurnih viškova i sl.

Poslovni rashodi ostvareni su u iznosu od 836,2 milijuna eura i 23,8% su veći od ostvarenja za 2022. godinu. U poslovnim rashodima materijalni troškovi (troškovi sirovina i materijala, troškovi prodane robe i ostali vanjski troškovi) korigirani za promjenu zaliha iznose 597,2 milijuna eura i veći su za 112,7 milijuna eura ili 23,3% u odnosu na ostvareno 2022. godine. Učeošće ukupnih materijalnih troškova u prihodima od prodaje, korigiranim za promjenu vrijednosti zaliha, iznosi 67,2% i u odnosu na prethodnu godinu manji su za 2,3 postotnih poena. U odnosu na 2022. godinu zamjetan je trend pada cijena sirovina i materijala tako da učešće sirovina i materijala u prihodima od prodaje iznosi 51,9% i manje je za 3,8 postotnih poena u odnosu na isto razdoblje prošle godine. Udio troškova prodane robe je povećan i iznosi 4,7% (u 2022. u istom razdoblju iznosio je 3,3%).

Troškovi osoblja iznose 148,8 milijuna eura i veći su za 26,9 milijuna eura ili 22,1% u odnosu na prošlu godinu. Udio troškova osoblja u prihodima od prodaje iznosi 16,1%, što je za 0,9 postotna poena manje u odnosu na ostvarenje u 2022. godini.

Ostali troškovi poslovanja iznose 51,9 milijuna eura i veći su za 7,4 milijuna eura od ostvarenog za 1.-12.2022. godine. Ostali troškovi poslovanja odnose se na naknade troškova zaposlenika i ostala prava zaposlenika u iznosu od 25,3 milijuna eura te proizvodne usluge, intelektualne usluge, premije osiguranja i ostalo u ukupnom iznosu od 26,6 milijuna eura. Udio ostalih troškova u korigiranim prihodima od prodaje manji je za 0,7 postotnih poena u odnosu na isto razdoblje 2022. godine.

	Indeks			
u 000 eura	2022.	2023.	Δ	2023./2022.
<b>POSLOVNI PRIHODI</b>	<b>725.260</b>	<b>915.593</b>	<b>190.333</b>	<b>126,2</b>
<b>POSLOVNI RASHODI</b>	<b>675.345</b>	<b>836.243</b>	<b>160.898</b>	<b>123,8</b>
Materijalni troškovi i promjena vrijednosti zaliha	484.523	597.220	112.697	123,3
Troškovi osoblja	121.841	148.773	26.932	122,1
Amortizacija	16.906	19.138	2.232	113,2
Ostali troškovi	44.523	51.890	7.367	116,5
Rezerviranja	1.414	7.821	6.407	553,1
Vrijednosno usklađivanje dugotrajne i kratkotrajne imovine	6.138	11.401	5.263	185,7
<b>OPERATIVNA DOBIT</b>	<b>49.915</b>	<b>79.350</b>	<b>29.435</b>	<b>159,0</b>
UDIO U DOBITI PRIDRUŽENIH PODUZETNIKA I ZAJEDNIČKIH PODHVATA	3.363	9.934	6.571	295,4
UDIO U GUBITKU PRIDRUŽENIH PODUZETNIKA	13	12	-1	92,3
FINANCIJSKI PRIHODI	2.076	3.298	1.222	158,9
FINANCIJSKI RASHODI	1.784	3.685	1.901	206,6
<b>UKUPNI PRIHODI</b>	<b>730.699</b>	<b>928.825</b>	<b>198.126</b>	<b>127,1</b>
<b>UKUPNI RASHODI</b>	<b>677.142</b>	<b>839.940</b>	<b>162.798</b>	<b>124,0</b>
Dobit prije oporezivanja	53.557	88.885	35.328	166,0
Porez na dobit	4.429	15.710	11.281	354,7
<b>DOBIT RAZDOBLJA</b>	<b>49.128</b>	<b>73.175</b>	<b>24.047</b>	<b>148,9</b>



Operativna dobit (EBIT) iznosi 79,4 milijuna eura i veća je za 29,4 milijuna eura u odnosu na ostvareno u 2022. godini. Operativna marža iznosi 8,8% (u istom razdoblju prošle godine iznosila je 7,1%).

Normalizirana operativna dobit iznosi 92,1 milijun eura i više od dvostruko je veća od normalizirane EBIT-e u 2022. godini. Normalizirana EBIT marža iznosi 10,2% i veća je za 4 postotna poena od ostvarenja prošle godine (za 2022. iznosila je 6,2%).

Pridruženo društvo ostvarilo je znatno bolji rezultat u odnosu na prethodnu godinu, dobit nakon poreza ostvarena je u iznosu od 20,9 milijuna eura (za 2022. godinu ostvarena dobit iznosila je 2,3 milijuna eura). Primjenom metode udjela ukupan saldo udjela u dobiti/gubitku pridruženog društva i zajedničkih pothvata iznosi 9,9 milijuna eura.

Razlika između financijskih prihoda i rashoda je negativna i iznosi 386 tisuća eura.

Ukupno ostvareni konsolidirani prihodi Grupe iznose 928,8 milijuna eura, veći su za 198,1 milijun eura ili 27,1% u odnosu na ostvareno za 2022. godinu. Konsolidirana dobit prije oporezivanja iznosi 88,9 milijuna eura i i 66% veća od ostvarene u 2022. godini. Obračunati iznos poreza na dobit iznosi 15,7 milijuna eura.

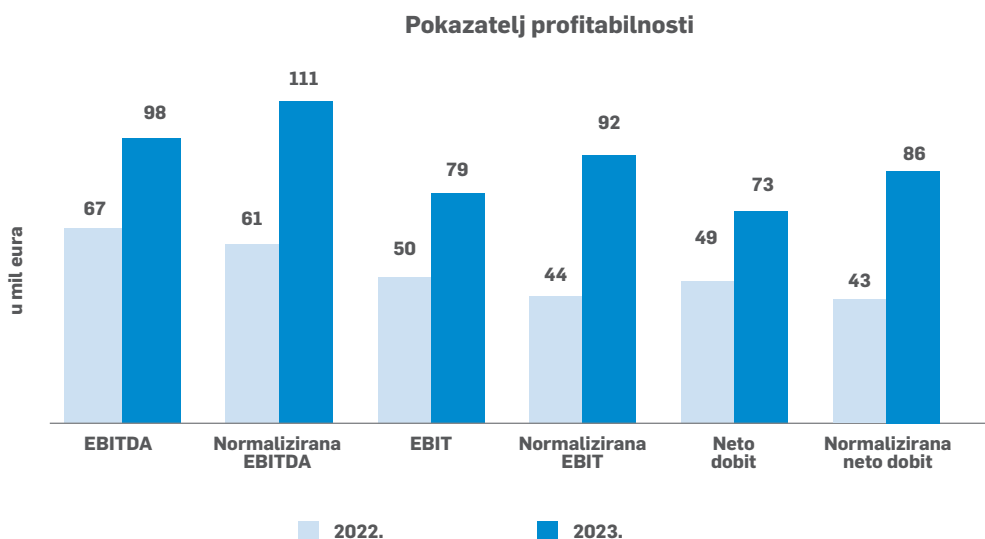
Neto dobit za 1.-12.2023. iznosi 73,2 milijuna eura. Ostvareni konsolidirani rezultat Grupe KONČAR u odnosu na prošlu godinu veći je za 24 milijuna eura.

Normalizirana neto dobit iznosi 86 milijuna eura i veća je u odnosu na ostvarenu prošle godine za 43,1 milijuna eura (dva puta više).

EBITDA iznosi 98,5 milijuna eura i veća je za 31,7 milijuna eura u odnosu na ostvarenu EBITDA-u 2022. godine. EBITDA marža iznosi 10,9% (u prošloj godini iznosila je 9,5%).

Normalizirana EBITDA iznosi 111,3 milijuna eura i veća je za 50,7 milijuna eura ili 83,8% od normalizirane EBITDA-e ostvarene za 2022. godinu. Normalizirana EBITDA marža iznosi 12,4% (u istom razdoblju prošle godine iznosila je 8,6%).

Normalizirani pokazatelji izračunati su na način da su izvještajni pokazatelji umanjeni za neto učinak rezerviranja, dobit od prodaje imovine, prihode od naknada šteta, prihode iz transakcija vezanih uz kupnju društava i uvećani za vrijednosno usklađenje dugotrajne i kratkotrajne imovine.



**Bilanca**

u 000 eura	31.12.2022.	31.12.2023.	Δ
Dugoročne obveze za zajmove	46	46	0
Dugoročne obveze prema bankama i financijskim institucijama	25.608	35.181	9.573
Dugoročne obveze budućih plaćanja najmova	625	687	62
<b>UKUPNO dugoročne obveze</b>	<b>26.279</b>	<b>35.914</b>	<b>9.635</b>
Kratkoročne obveze za zajmove		132	132
Kratkoročne obveze prema bankama i financijskim institucijama	58.168	50.053	-8.115
Obveze za kamate	667	1.180	513
Kratkoročne obveze budućih plaćanja najmova	328	336	8
<b>UKUPNO kratkoročne obveze</b>	<b>59.163</b>	<b>51.701</b>	<b>-7.462</b>
<b>UKUPNO DUG</b>	<b>85.442</b>	<b>87.615</b>	<b>2.173</b>
Novac	57.263	152.595	95.332
Kratkotrajna financijska imovina	2.983	636	-2.347
<b>NETO DUG</b>	<b>25.196</b>	<b>-65.616</b>	<b>-90.812</b>
<b>Neto dug / normalizirana EBITDA</b>	<b>0,4</b>	<b>neg</b>	

u 000 eura	31.12.2022.	31.12.2023.	Δ
Kratkotrajna imovina	532.673	686.768	154.095
Kratkoročne obveze	259.981	368.669	108.688
<b>Odnos kratkotrajne imovine i kratkoročnih obveza</b>	<b>2,0</b>	<b>1,9</b>	

**Skraćena bilanca**

u 000 eura	31.12.2022.	31.12.2023.	Δ
Dugotrajna imovina	262.541	308.724	46.183
Kratkotrajna imovina i plaćeni troškovi budućeg razdoblja	538.857	705.432	166.575
<b>Imovina</b>	<b>801.398</b>	<b>1.014.156</b>	<b>212.758</b>
Kapital i rezerve	460.469	533.914	73.445
Dugoročne obveze	55.665	77.334	21.669
Kratkoročne obveze	285.264	402.908	117.644
<b>Ukupni kapital i obveze</b>	<b>801.398</b>	<b>1.014.156</b>	<b>212.758</b>

**Financijska pozicija****Ključne značajke bilance na 31. prosinca 2023.**

Stanje ukupnih konsolidiranih sredstava i izvora sredstava na dan 31.12.2023. godine iznosi 1.014,2 milijuna eura i veće je za 212,8 milijuna eura ili 26,5% u odnosu na posljednji dan prethodne godine.

U strukturi sredstava, dugotrajna imovina iznosi 308,7 milijuna eura ili 30,4% ukupne imovine. U dugotrajnoj imovini došlo je do značajnije promjene na nematerijalnoj imovini koja je za 14,2 milijuna eura veća (najznačajniji dio odnosi se na *goodwill* akviziranog društva. Na stavci materijalne imovine najznačajnije povećanje je na poziciji građevinski objekti čiji je iznos veći za 14,3 milijuna eura. Povećanje se u najvećoj mjeri odnosi na aktiviranje zgrade novog laboratorija u KONČAR – Institutu za elektrotehniku, akviziciju tvrtke KONČAR – Električni uređaji u Splitu te stavljanje u funkciju nove hale u KONČAR – Električnim vozilima. Povećan je iznos vrijednosti postrojenja i opreme i to za 15,1 milijun eura. Investicije u novu opremu i postrojenja izvršene su u više društava.

Kratkotrajna imovina na 31.12.2023. godine iznosi 686,8 milijuna eura te je veća za 154,1 milijun eura u odnosu na 31.12.2022. Unutar ove skupine raste iznos zaliha i to za 21,3 milijuna eura. Povećanjem ugovorenosti u narednom razdoblju očekuju se povećane isporuke te je došlo do povećanja zaliha i to poglavito proizvodnje u tijeku (14,6 milijuna eura više).

- Ukupna kratkotrajna potraživanja povećana su za iznos od 39,7 milijuna eura. Potraživanja od kupaca i ugovorna imovina povećane su za iznos od 37 milijuna eura i to u društvima koja su imala povećan iznos isporuka u posljednjem tromjesečju 2023. godine. Potraživanja za dividendu smanjena su za 2,9 milijuna eura (dividenda pridruženog društva). Potraživanja od države povećana su za 4,6 milijuna eura, a ostala potraživanja na istoj su razini kao i na kraju 2022. godine.
- Financijska imovina manja je za 2,3 milijuna eura u odnosu na kraj 2022. godine.
- Na razini Grupe iznos stanja novca povećan je za 95,3 milijuna eura. Porast stanja novca u odnosu na 31.12.2022. godine rezultat je neto primitaka od poslovnih aktivnosti u iznosu od 154,3 milijuna eura. Najznačajniji iznos odnosi se na naplatu potraživanja od kupaca za isporuke u ranijem razdoblju i primljene avanse za, prije svega, značajne ugovore koji se trebaju realizirati. Ostvaren je negativan novčani tok od investicijskih aktivnosti u iznosu od 17,7 milijuna eura i negativan novčani tok iz financijskih aktivnosti u iznosu od 41,9 milijuna eura. U novčanom toku iz financijskih aktivnosti najznačajniji iznosi odnose se na otplatu kredita te isplatu dividendi po odlukama Glavne skupštine.

U izvorima sredstava na dan 31.12.2023. godine došlo je do sljedećih promjena:

- Vlastiti izvori sredstava, kapital sa rezervama, zadržanom dobiti i tekućom dobiti iznosi 533,9 milijuna eura i veći je za 73,4 milijuna eura u odnosu na kraj prošle godine. Navedeno povećanje je rezultat ostvarene dobiti tekućeg razdoblja te raspodjele rezultata za 2022. godinu sukladno odlukama Skupština društava.
- Nekonrolirajući (manjinski) interes iznosi 128,4 milijuna eura i veći je za 33,6 milijuna eura u odnosu na stanje 31.12.2022. godine.
- Dugoročna rezerviranja iznose 32,6 milijuna eura i veća su za 7,3 milijuna eura u odnosu na stanje na kraju 2022. godine.
- Dugoročne obveze iznose 44,7 milijuna eura i veće su za 14,4 milijuna eura. Iznos obveza po dugoročnim kreditima i ostalim obvezama prema bankama veći je za 9,6 milijuna eura, a povećan je i iznos ostalih dugoročnih obveza za 4,7 milijuna eura.
- Kratkoročne obveze iznose 368,7 milijuna eura i veće su za 112 milijuna eura u odnosu na stanje 31.12.2022. godine.
- U strukturi kratkoročnih obveza do najznačajnijih promjena došlo je na poziciji obveza za predujmove koji su veći za iznos od 80,6 milijuna eura. Kratkoročne obveze po kreditima prema banakama manje su za 8,1 milijun eura, a obveze prema dobavljačima su veće za 15,3 milijuna eura.
- Odgođena plaćanja troškova i prihod budućeg razdoblja iznose 34,2 milijuna eura i veći su za 5,7 milijuna eura.

U strukturi izvora sredstava, upisani kapital, rezerve, zadržana dobit, dobit tekuće godine i kapital koji pripada nekontrolirajućem interesu iznosi 533,9 milijuna eura, što čini 53% ukupnih izvora. Dugoročna rezerviranja iznose 32,6 milijuna eura i čine 3,2% ukupnih izvora. Ukupne dugoročne i kratkoročne obveze iznose 413,4 milijuna eura i čine 40,8% ukupnih izvora. U kratkoročnim obvezama, obveze prema dobavljačima iznose 139,6 milijuna eura i čine 13,8% ukupnih izvora. Ukupne obveze prema bankama (dugoročne i kratkoročne) iznose 85,2 milijuna eura, što čini 8,4% ukupnih izvora.

Potencijalne obveze Grupe (izvanbilančna evidencija) iznose 789,0 milijuna eura, što je više za iznos od 182,2 milijuna eura u odnosu na 31.12.2022. godine. Potencijalne obveze odnose se na izdane instrumente osiguranja plaćanja (garancije, jamstva, zadužnice) i u najvećem iznosu odnose se na izdane instrumente osiguranja plaćanja za velike projekte - realizacija ugovora za HŽPP, HE Senj i sl.

Ukupno kratkotrajna imovina i plaćeni troškovi budućeg razdoblja veći su 1,8 puta od ukupnih kratkoročnih obveza i odgođenog plaćanja troškova i prihoda budućeg razdoblja. Struktura konsolidirane bilance ukazuje na usklađenost izvora sredstava i ulaganja te dobru financijsku stabilnost Grupe KONČAR.

## Tržišna pozicija

Konsolidirani prihodi od prodaje proizvoda i usluga ostvareni su u iznosu od 901,1 milijun eura, što je 197,2 milijuna eura ili 28% više u odnosu na ostvarenje 2022. godine.

Na domaćem tržištu ostvareni su prihodi u iznosu od 314,9 milijuna eura, što je 41,6 milijuna eura ili 15,2% više u odnosu na ostvarenje 2022. godine. U ukupnim приходima od prodaje proizvoda i usluga i dalje je trend pada udjela domaćeg tržišta, a za promatrano razdoblje iznosi 35%.

U strukturi prihoda od prodaje proizvoda i usluga na domaćem tržištu, prihodi od prodaje proizvoda i usluga društvima unutar HEP grupe ostvareni su u iznosu od 110,5 milijuna eura (12,3% ukupno ostvarenih prihoda od prodaje proizvoda i usluga). U odnosu na isto razdoblje prošle godine prihodi od HEP-a veći su za 3,9 milijuna eura.

Prihodi od prodaje proizvoda i usluga HŽPP-u, HŽ Infrastrukturi i Tehničkim servisima željezničkih vozila ostvareni su u iznosu od 69,7 milijuna eura (7,7% ukupno ostvarenih prihoda od prodaje). U odnosu na prošlu godinu ostvareni iznos je na približno istoj razini.

Prihodi od prodaje proizvoda i usluga na inozemnom tržištu ostvareni su u znatno većem iznosu od ostvarenih za 2022. godinu. Izvoz je ostvaren u iznosu od 586,1 milijuna eura, što je za 155,6 milijuna eura ili 36,1% više od prošle godine.

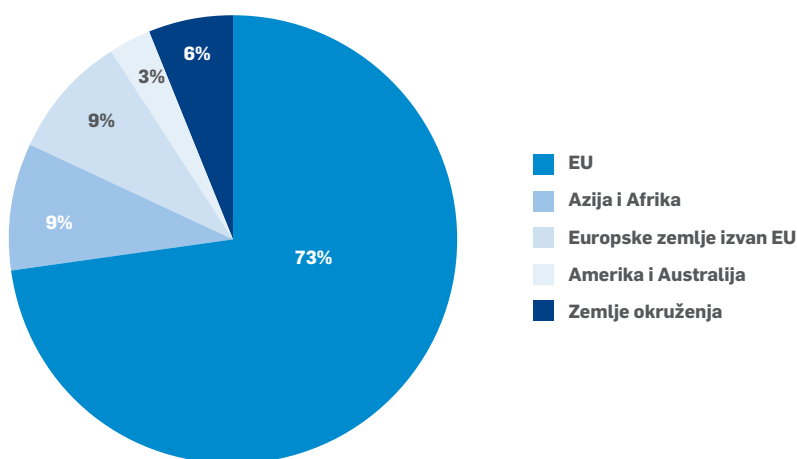
U ukupnim prihodima od prodaje proizvoda i usluga u odnosu na prethodnu godinu povećan je udio izvoza za 3,8 postotnih poena i za 2023. godinu iznosi 65%.

Pojedinačno po zemljama i dalje snažno raste izvoz na tržištu Njemačke, gdje je prodano roba i usluga u iznosu od 109,2 milijuna eura ili 18,6% ukupnog izvoza. U Švedsku je izvezeno roba i usluga u iznosu od 86,9 milijuna eura ili 14,8% ukupnog izvoza, u Austriju 35,8 milijuna eura ili 6,1% od ukupno ostvarenog izvoza.

U odnosu na isto razdoblje prošle godine prihodi od prodaje proizvoda i usluga u izvozu povećani su na svim tržištima. Najznačajnije povećanje prihoda bilježi se na tržištu Europske unije gdje je iznos izvoza povećan za 113,5 milijuna eura. Izvoz u zemlje Europske unije ostvaren je u iznosu od 425,7 milijuna eura ili 72,6% ukupno ostvarenog izvoza.

U 2023. godini nastavio se snažan trend rasta ugovorenosti na inozemnim tržištima, čime su se stvorili uvjeti za daljnji rast izvoza u narednom razdoblju.

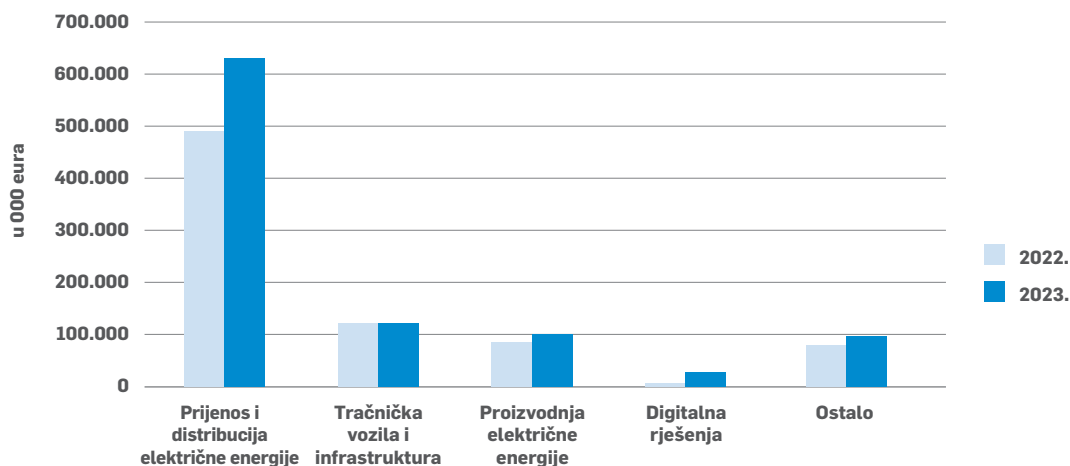
Izvozna tržišta u 2023.



## Prihodi po divizijama

u 000 eura

Divizije	Ostvareno 2022.	Ostvareno 2023.
Prijenos i distribucija električne energije	490.054	630.590
Tračnička vozila i infrastruktura	118.506	124.384
Proizvodnja električne energije	87.335	104.349
Digitalna rješenja	7.845	27.516
Ostalo	80.286	100.082
<b>Ukupno prihodi od prodaje nekonsolidirano</b>	<b>784.026</b>	<b>986.921</b>



## Ugovoreni poslovi i *backlog*

U posljednjem kvartalu 2023. godine nastavio se trend odličnog ugovaranja te je u tom razdoblju ugovoreno novih poslova u iznosu od 269 milijuna eura. Ukupno je u 2023. godini ugovoreno novih poslova u iznosu od 1.310,1 milijun eura.

U odnosu na prošlu godinu ugovoreno je 461,5 milijuna eura više (u 2022. godini ugovoren je iznos od 848,5 milijuna eura).

Omjer ugovorenih i realiziranih poslova za 1.-12.2023. godinu, *book-to bill ratio*, iznosi 1,5.

Kao i u prethodnim razdobljima do značajnijeg povećanja ugovorenosti došlo je u društvima iz divizije Prijenos i distribucija električne energije i to posebice KONČAR – Distributivni i specijalni transformatori i KONČAR – Mjerni transformatori. I u većem djelu ostalih društava novo ugovoreni poslovi su značajno veći, a posebno dobre rezultate bilježe Dalekovod, KONČAR – Električna vozila, KONČAR – Metalne konstrukcije, KONČAR – Digital i KONČAR – Aparati i postrojenja.

Iznos ugovorenih poslova u 2023. godini za izvozna tržišta veći je od 1 milijarde eura (1.004,0 milijuna eura) i u ukupnom iznosu čini 76,7% ukupno ugovorenih poslova.

Na domaćem tržištu ugovoreno je novih poslova u iznosu od 306,0 milijuna eura, a najznačajniji dio odnosi se na ugovore za društva unutar HEP grupe i to u iznosu od 113,5 milijuna eura. Udio HEP-a u ukupnom novougovorenim poslovima iznosi 8,6%.

Od značajnijih novih ugovora na domaćem tržištu potrebo je istaknuti ugovor za Gradski prijevoz putnika Osijek o nabavi novih niskopodnih tramvaja za potrebe modernizacije tramvajskog voznog parka u Osijeku. Ugovor se odnosi na isporuku prvih 10 niskopodnih tramvaja i potpisan je u sklopu projekta *Primjena zelenih tehnologija u željezničkom putničkom prijevozu* iz Nacionalnog plana oporavka i otpornosti 2021. – 2026. (NPOO), a rok za realizaciju ugovora i isporuku svih 10 niskopodnih tramvaja je 24 mjeseca od potpisa ugovora.

Od ugovora na domaćem tržištu koji su potpisani u 2023. godini značajno je spomenuti i ugovor za isporuku tramvaja za ZET, ugovor Dalekovoda sa HOPS-om, a HŽ Infrastruktura i KONČAR – Digital potpisali su ugovor za uslugu izrade informatičkog sustava za organizaciju i regulaciju prometa i pristup infrastrukturi.

Na inozemnom tržištu, ugovoreno je novih poslova u iznosu većem od 1 milijarde eura.

Od ukupno ugovorenih poslova na inozemnim tržištima najveći dio ugovorenih poslova odnosi se na zemlje Europske unije i to iznos od 765,5 milijuna eura, što je 380,2 milijuna eura više od ugovorenog u 2022. godini. Učešće zemalja Europske unije u ukupno ugovorenim poslovima na izvoznim tržištima je 76,2%.

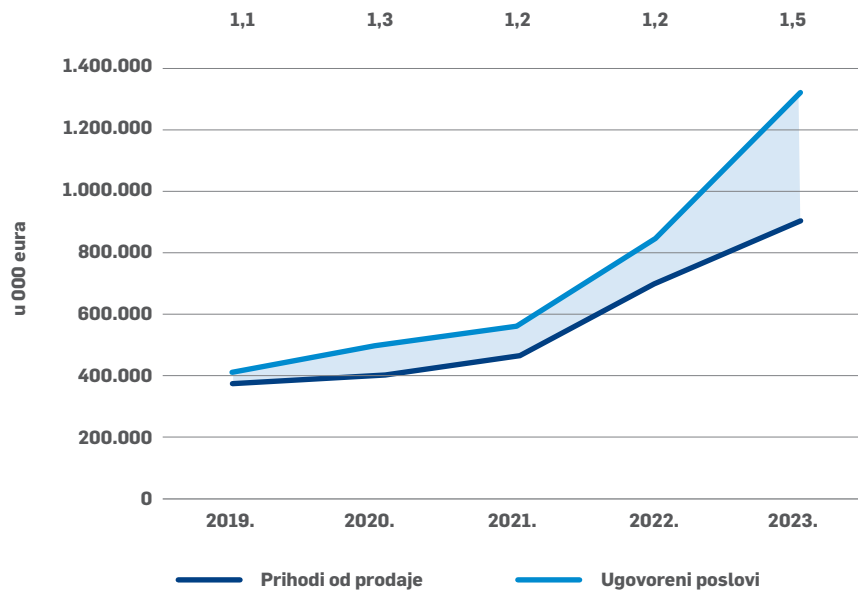
Do povećanja ugovorenosti došlo je i na svim ostalim tržištima u odnosu na isto razdoblje prošle godine, posebno na tržištu Amerike i Australije gdje je ugovoreno novih poslova u iznosu od 44,4 milijuna eura (21,0 milijuna eura više u odnosu na 2022. godinu) Najznačajniji iskorak je na tržištu SAD-a gdje je ugovoreno 30,9 milijuna eura novih poslova.

Pojedinačno po zemljama i dalje najznačajniji iznosi odnose se na Njemačku gdje je ugovoreno novih poslova u iznosu od 235,5 milijuna eura. I dalje je omjer ugovorenih i realiziranih poslova na tržištu Njemačke izrazito visok i iznosi 2,2. Značajno je i ugovaranje na tržištu Švedske za čije kupce je ugovoreno novih poslova u iznosu od 158,2 milijuna eura, na tržištu Austrije ugovoreno je novih poslova u iznosu od 77,9 milijuna eura te u Nizozemskoj 40,4 milijuna eura.

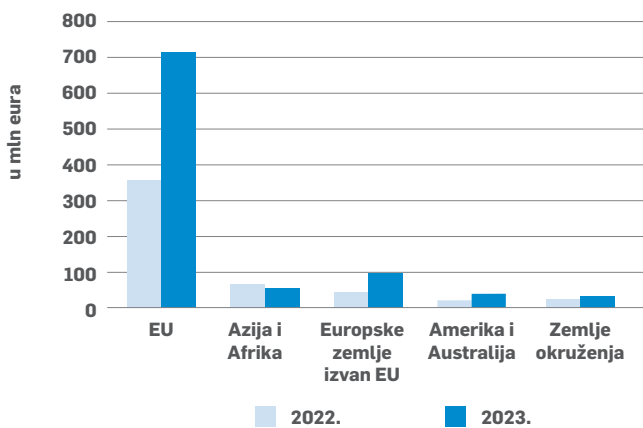
Stanje ugovorenih poslova, *backlog*, na kraju 2023. godine iznosi 1.415,6 milijuna eura, što je 40,6% više u odnosu na stanje na početku godine. *Backlog* na kraju godine veći je za 409,5 milijuna eura u odnosu na stanje 31.12.2022. godine (1.006,5 milijuna eura na 31.12.2022.).

U stanju otvorenih obveza, ugovori za realizaciju u 2024. godini iznose 950,4 milijuna eura, čime je plan prihoda od prodaje u potpunosti pokriven ugovorima.

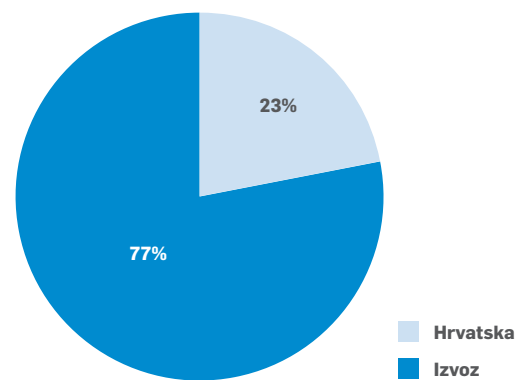
### Book-to-bill ratio



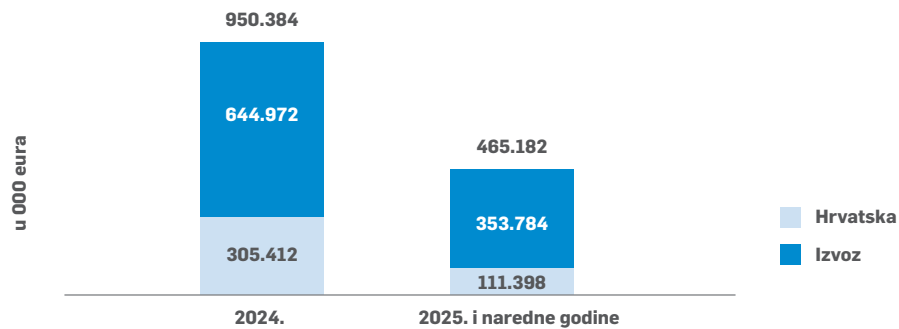
### Novougovoreni poslovi u izvozu



### Novougovoreni poslovi 2023.



### Očekivani prihodi generirani iz *backloga*



## Informacija za dioničare

KOEI-R-A	31.12.2022.	31.12.2023.	Indeks
Zadnja cijena (eur)	114,80	187,00	162,9
Najviša cijena (eur)	130,00	200,00	153,8
Najniža cijena (eur)	107,49	115,00	107,0
Volumen	56.466	65.201	115,5
Promet (eur)	6.647.779	10.501.587,00	158,0
Tržišna kapitalizacija (eur)	292.250.837	476.149.872	162,9
EPS (dobit po dionici eur) (dobit vlasnika matice/ponderirani broj dionica)	13,57	18,29	134,8

Dionica KONČAR – Elektroindustrije d.d. za proizvodnju i usluge nalazi se na kotaciji Službenog tržišta Zagrebačke burze. Dionicu označava simbol KOEI-R-A. Društvo u skladu s pozitivnim propisima osigurava redovit pristup informacijama o svom radu i djelovanju, kao i podatke o činjenicama i okolnostima koje mogu utjecati na cijenu dionica (cjenovno osjetljive informacije).

Cijena dionice KONČARA u ovoj godini snažno je porasla tako da je u mjesecu rujnu dosegla rekordnu cijenu od 200,00 eura po dionici. Tijekom godine cijena se kretala od 115,00 eura po dionici na početku godine da bi na kraju izvještajnog razdoblja iznosila 187,00 eura.

Tržišna kapitalizacija na 31.12.2023. iznosi 476,1 milijun eura i veća je za 183,9 milijuna eura ili 62,9% u odnosu na isti dan prošle godine.

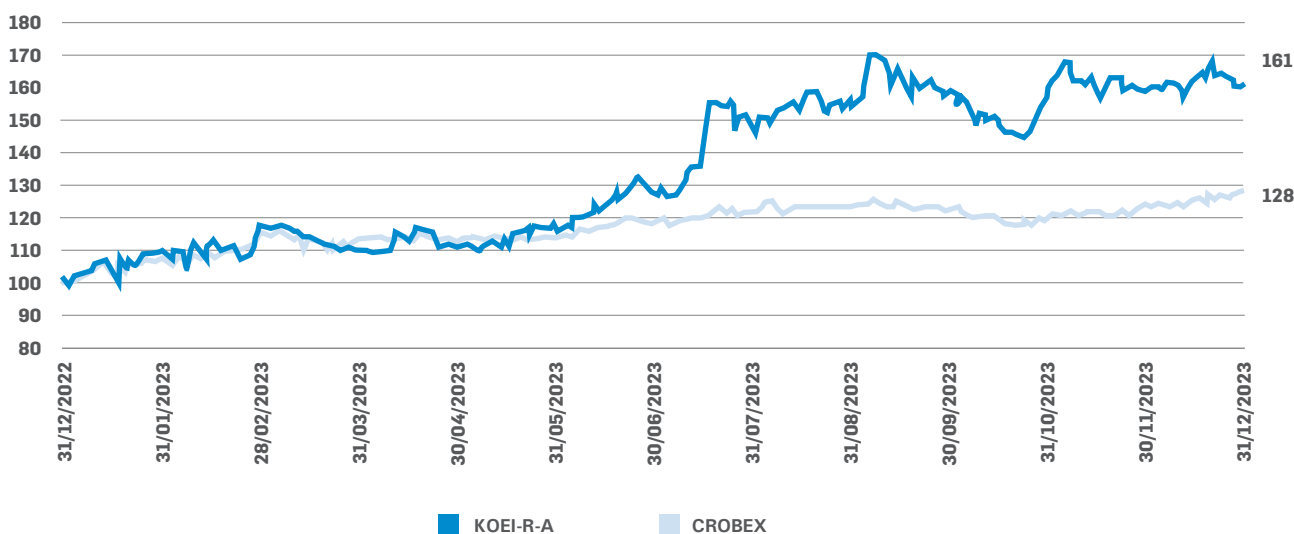
Dobit po dionici vlasnika Matice za 2023. godinu iznosi 18,29 eura, što je 58,6% više u odnosu na dobit ostvarenu u 2022. godini.

Glavna skupština dioničara KONČAR – Elektroindustrije d.d. za proizvodnju i usluge održana je 13. lipnja 2023. godine. Glavna skupština donijela je odluku o isplati dividende dioničarima u iznosu od 2,00 eura po dionici. Odluka o isplati dividende donesena je sa 100% glasova.

U skladu sa Zakonom o uvođenju eura kao službene valute u Republici Hrvatskoj te provedenog upisa u sudskom registru Trgovačkog suda, Središnje klirinško depozitarno društvo dana 04.10.2023. godine dostavilo je obavijest da je temeljni kapital Društva smanjen s iznosa od 160.448.062,91 eura za iznos od 976.684,91 eura na iznos od 159.471.378,00 eura smanjenjem pojedinačnog nominalnog iznosa redovnih dionica oznake KOEI-R-A s iznosa od 62,38 eura za iznos od 0,38 eura na iznos od 62,00 eura.

Nakon provedenog, temeljni kapital Društva upisan u informacijski sustav SKDD-a iznosi 159.471.378,00 eura, podijeljen je na 2.572.119 redovnih dionica oznake KOEI-R-A, nominalnog iznosa 62,00 eura.

### Kretanje indeksa cijene dionice KOEI i vrijednosti CROBEX-a u posljednjih godinu dana



# B Nerevidirani konsolidirani financijski izvještaji Grupe KONČAR siječanj – prosinac 2023.

## Prilog 1

### OPĆI PODACI ZA IZDAVATELJE

Razdoblje izvještavanja:	<b>01/01/2023</b>	do	<b>31/12/2023</b>
Godina:	<b>2023</b>	Kvartal:	<b>4</b>

### Tromjesečni financijski izvještaji

Matični broj (MB):	<b>03282635</b>	Oznaka matične države članice izdavatelja:	<b>HR</b>
Matični broj subjekta (MBS):	<b>080040936</b>		
Osobni identifikacijski broj (OIB):	<b>45050126417</b>	LEI:	<b>74780000HOSHMRAWO115</b>
Šifra ustanove:	<b>501</b>		
Tvrtka izdavatelja:	<b>KONČAR - Elektroindustrija d.d. za proizvodnju i usluge</b>		
Poštanski broj i mjesto:	<b>10000</b>	<b>ZAGREB</b>	
Ulica i kućni broj:	<b>FALLEROVO ŠETALIŠTE 22</b>		
Adresa e-pošte:	<b>koncar.finance@koncar.hr</b>		
Internet adresa:	<b>www.koncar.hr</b>		
Broj zaposlenih (krajem izvještajnog razdoblja):	<b>5271</b>		
Konsolidirani izvještaj:	<b>KD</b>	(KN-nije konsolidirano/KD-konsolidirano)	
Revidirano:	<b>RN</b>	(RN-nije revidirano/RD-revidirano)	

Tvrtke ovisnih subjekata (prema MSFI):	Sjedište:	MB:
<b>KONČAR - Energetika i usluge d.o.o. za usluge</b>	<b>Zagreb</b>	<b>1343068</b>
<b>KONČAR - Institut za elektrotehniku d.o.o. za istraživanje, razvoj i usluge</b>	<b>Zagreb</b>	<b>3645363</b>
<b>KONČAR - Elektronika i informatika d.o.o. za proizvodnju i usluge</b>	<b>Zagreb</b>	<b>3282899</b>
<b>KONČAR - Motori i električni sustavi d.o.o. za proizvodnju</b>	<b>Zagreb</b>	<b>3282678</b>
<b>KONČAR - Generatori i motori d.o.o. za proizvodnju</b>	<b>Zagreb</b>	<b>1356216</b>
<b>KONČAR - Obnovljivi izvori d.o.o. za proizvodnju</b>	<b>Zagreb</b>	<b>2435071</b>
<b>KONČAR - Mjerni transformatori d.d. za proizvodnju</b>	<b>Zagreb</b>	<b>3654656</b>
<b>KONČAR - Distributivni i specijalni transformatori d.d. za proizvodnju</b>	<b>Zagreb</b>	<b>3654664</b>
<b>KONČAR - Aparati i postrojenja d.o.o. za proizvodnju</b>	<b>Zagreb</b>	<b>3641287</b>
<b>KONČAR - Električna vozila d.d. za proizvodnju</b>	<b>Zagreb</b>	<b>3282660</b>
<b>KONČAR - Inženjering d.o.o. za proizvodnju i usluge</b>	<b>Zagreb</b>	<b>3654354</b>
<b>KONČAR - Metalne konstrukcije d.o.o. za proizvodnju</b>	<b>Zagreb</b>	<b>1114328</b>
<b>KONČAR - Ulaganja d.o.o. za poslovne usluge</b>	<b>Zagreb</b>	<b>5423392</b>
<b>KONČAR - Digital d.o.o. za digitalne usluge</b>	<b>Zagreb</b>	<b>5478421</b>
<b>KONČAR - Transformatorski kotlovi d.o.o.</b>	<b>Zagreb</b>	<b>5853184</b>

Knjigovodstveni servis:	<b>Ne</b>	(Da/Ne)
Osoba za kontakt:	<b>MARINA MARKUŠIĆ</b> (unos se samo prezime i ime osobe za kontakt)	
Telefon:	<b>01 3667 175</b>	
Adresa e-pošte:	<b>marina.markusic@koncar.hr</b>	
Revizorsko društvo:	<b>KPMG Croatia d.o.o.</b> (tvrtka revizorskog društva)	
Ovlašteni revizor:	<b>Igor Gošek</b> (ime i prezime)	



# BILANCA

## stanje na dan 31.12.2023.

u eurima

Obveznik: KONČAR - Elektroindustrija d.d. za proizvodnju i usluge			
Naziv pozicije	AOP oznaka	Zadnji dan prethodne poslovne godine	Na izvještajni datum tekućeg razdoblja
1	2	3	4
<b>A) POTRAŽIVANJA ZA UPISANI A NEUPLAĆENI KAPITAL</b>	<b>001</b>	0	0
<b>B) DUGOTRAJNA IMOVINA (AOP 003+010+020+031+036)</b>	<b>002</b>	262.540.875	308.723.840
<b>I. NEMATERIJALNA IMOVINA (AOP 004 do 009)</b>	<b>003</b>	11.794.794	26.010.008
1. Izdaci za razvoj	004	2.931.309	5.494.506
2. Koncesije, patenti, licencije, robne i uslužne marke, softver i ostala prava	005	3.456.994	8.626.264
3. Goodwill	006	1.135.920	8.620.939
4. Predujmovi za nabavu nematerijalne imovine	007	0	0
5. Nematerijalna imovina u pripremi	008	4.267.838	3.253.351
6. Ostala nematerijalna imovina	009	2.733	14.948
<b>II. MATERIJALNA IMOVINA (AOP 011 do 019)</b>	<b>010</b>	202.746.228	234.690.382
1. Zemljište	011	39.517.143	41.754.301
2. Građevinski objekti	012	63.068.977	77.104.421
3. Postrojenja i oprema	013	53.837.485	68.705.767
4. Alati, pogonski inventar i transportna imovina	014	12.015.966	15.544.633
5. Biološka imovina	015	0	0
6. Predujmovi za materijalnu imovinu	016	6.588.811	4.009.981
7. Materijalna imovina u pripremi	017	11.165.793	9.164.581
8. Ostala materijalna imovina	018	316.047	404.227
9. Ulaganje u nekretnine	019	16.236.006	18.002.471
<b>III. DUGOTRAJNA FINACIJSKA IMOVINA (AOP 021 do 030)</b>	<b>020</b>	35.453.356	35.794.952
1. Ulaganja u udjele (dionice) poduzetnika unutar grupe	021	10.921	8.268
2. Ulaganja u ostale vrijednosne papire poduzetnika unutar grupe	022	0	0
3. Dani zajmovi, depoziti i slično poduzetnicima unutar grupe	023	0	0
4. Ulaganja u udjele (dionice) društava povezanih sudjelujućim interesom	024	29.022.513	29.943.594
5. Ulaganja u ostale vrijednosne papire društava povezanih sudjelujućim interesom	025	0	0
6. Dani zajmovi, depoziti i slično društvima povezanim sudjelujućim interesom	026	0	0
7. Ulaganja u vrijednosne papire	027	322.839	485.247
8. Dani zajmovi, depoziti i slično	028	2.242.527	1.274.702
9. Ostala ulaganja koja se obračunavaju metodom udjela	029	3.100.603	3.848.230
10. Ostala dugotrajna financijska imovina	030	753.953	234.911
<b>IV. POTRAŽIVANJA (AOP 032 do 035)</b>	<b>031</b>	6.319.888	6.689.897
1. Potraživanja od poduzetnika unutar grupe	032	0	0
2. Potraživanja od društava povezanih sudjelujućim interesom	033	0	0
3. Potraživanja od kupaca	034	1.582.841	1.560.102
4. Ostala potraživanja	035	4.737.047	5.129.795
V. ODGOBENA POREZNA IMOVINA	036	6.226.609	5.538.601
<b>C) KRATKOTRAJNA IMOVINA (AOP 038+046+053+063)</b>	<b>037</b>	532.673.112	686.767.778
<b>I. ZALIHE (AOP 039 do 045)</b>	<b>038</b>	191.523.085	212.860.846
1. Sirovine i materijal	039	114.009.424	109.085.149
2. Proizvodnja u tijeku	040	41.355.158	55.028.002
3. Gotovi proizvodi	041	24.260.468	36.841.998
4. Trgovačka roba	042	806.136	3.856.806
5. Predujmovi za zalihe	043	9.026.043	7.285.463
6. Dugotrajna imovina namijenjena prodaji	044	2.065.856	763.428
7. Biološka imovina	045	0	0

## BILANCA

### stanje na dan 31.12.2023.

u eurima

Obveznik: KONČAR - Elektroindustrija d.d. za proizvodnju i usluge			
Naziv pozicije	AOP oznaka	Zadnji dan prethodne poslovne godine	Na izvještajni datum tekućeg razdoblja
1	2	3	4
<b>II. POTRAŽIVANJA (AOP 047 do 052)</b>			
1. Potraživanja od poduzetnika unutar grupe	047	0	0
2. Potraživanja od društava povezanih sudjelujućim interesom	048	8.458.383	12.507.096
3. Potraživanja od kupaca	049	237.067.484	272.945.560
4. Potraživanja od zaposlenika i članova poduzetnika	050	81.354	87.354
5. Potraživanja od države i drugih institucija	051	9.817.351	14.413.929
6. Ostala potraživanja	052	25.480.327	20.722.026
<b>III. KRATKOTRAJNA FINANCIJSKA IMOVINA (AOP 054 do 062)</b>			
1. Ulaganja u udjele (dionice) poduzetnika unutar grupe	054	0	0
2. Ulaganja u ostale vrijednosne papire poduzetnika unutar grupe	055	0	0
3. Dani zajmovi, depoziti i slično poduzetnicima unutar grupe	056	0	0
4. Ulaganja u udjele (dionice) društava povezanih sudjelujućim interesom	057	0	0
5. Ulaganja u ostale vrijednosne papire društava povezanih sudjelujućim interesom	058	0	0
6. Dani zajmovi, depoziti i slično društvima povezanim sudjelujućim interesom	059	0	0
7. Ulaganja u vrijednosne papire	060	0	11.662
8. Dani zajmovi, depoziti i slično	061	2.078.807	586.413
9. Ostala financijska imovina	062	903.618	38.233
<b>IV. NOVAC U BANCII I BLAGAJNI</b>			
<b>D) PLAĆENI TROŠKOVI BUDUĆEG RAZDOBLJA I OBRAČUNATI PRIHODI</b>	<b>064</b>	6.184.248	18.663.889
<b>E) UKUPNO AKTIVA (AOP 001+002+037+064)</b>	<b>065</b>	<b>801.398.235</b>	<b>1.014.155.507</b>
<b>F) IZVANBILANČNI ZAPISI</b>			
<b>PASIVA</b>			
<b>A) KAPITAL I REZERVE (AOP 068 do 070+076+077+083+086+089)</b>			
<b>I. TEMELJNI (UPISANI) KAPITAL</b>			
<b>II. KAPITALNE REZERVE</b>			
<b>III. REZERVE IZ DOBITI (AOP 071+072-073+074+075)</b>			
1. Zakonske rezerve	071	9.662.202	9.726.616
2. Rezerve za vlastite dionice	072	4.526.798	4.507.291
3. Vlastite dionice i udjeli (odbitna stavka)	073	-2.051.700	-2.032.193
4. Statutarne rezerve	074	67.872.168	65.869.433
5. Ostale rezerve	075	31.861.678	28.331.606
<b>IV. REVALORIZACIJSKE REZERVE</b>			
<b>V. REZERVE FER VRIJEDNOSTI (AOP 078 do 080)</b>			
1. Fer vrijednost financijske imovine kroz ostalu sveobuhvatnu dobit (odnosno raspoložive za prodaju)	078	0	990.224
2. Učinkoviti dio zaštite novčanih tokova	079	0	0
3. Učinkoviti dio zaštite neto ulaganja u inozemstvu	080	0	0
4. Ostale rezerve fer vrijednosti	081	0	0
5. Tečajne razlike iz preračuna inozemnog poslovanja (konsolidacija)	082	-16.144	241.991
<b>VI. ZADRŽANA DOBIT ILI PRENESENI GUBITAK (AOP 082-083)</b>			
1. Zadržana dobit	084	58.812.800	90.801.896
2. Preneseni gubitak	085	0	0
<b>VII. DOBIT ILI GUBITAK POSLOVNE GODINE (AOP 085-086)</b>			
1. Dobit poslovne godine	087	34.555.177	46.582.315
2. Gubitak poslovne godine	088	0	0
<b>VIII. MANJINSKI (NEKONTROLIRAJUĆI) INTERES</b>			
	089	94.701.987	128.351.099

## BILANCA

### stanje na dan 31.12.2023.

u eurima

Obveznik: KONČAR - Elektroindustrija d.d. za proizvodnju i usluge			
Naziv pozicije	AOP oznaka	Zadnji dan prethodne poslovne godine	Na izvještajni datum tekućeg razdoblja
1	2	3	4
<b>B) REZERVIRANJA (AOP 091 do 096)</b>	<b>090</b>	<b>25.364.022</b>	<b>32.646.600</b>
1. Rezerviranja za mirovine, otpremnine i slične obveze	<b>091</b>	4.781.289	6.653.124
2. Rezerviranja za porezne obveze	<b>092</b>	0	43.538
3. Rezerviranja za započete sudske sporove	<b>093</b>	3.402.745	3.260.063
4. Rezerviranja za troškove obnavljanja prirodnih bogatstava	<b>094</b>	837.337	889.252
5. Rezerviranja za troškove u jamstvenim rokovima	<b>095</b>	16.302.287	20.636.275
6. Druga rezerviranja	<b>096</b>	40.364	1.164.348
<b>C) DUGOROČNE OBVEZE (AOP 098 do 108)</b>	<b>097</b>	<b>30.301.402</b>	<b>44.687.140</b>
1. Obveze prema poduzetnicima unutar grupe	<b>098</b>	0	0
2. Obveze za zajmove, depozite i slično poduzetnika unutar grupe	<b>099</b>	0	0
3. Obveze prema društvima povezanim sudjelujućim interesom	<b>100</b>	0	0
4. Obveze za zajmove, depozite i slično društava povezanih sudjelujućim interesom	<b>101</b>	0	0
5. Obveze za zajmove, depozite i slično	<b>102</b>	46.453	46.454
6. Obveze prema bankama i drugim financijskim institucijama	<b>103</b>	22.533.270	31.774.344
7. Obveze za predujmove	<b>104</b>	0	0
8. Obveze prema dobavljačima	<b>105</b>	0	0
9. Obveze po vrijednosnim papirima	<b>106</b>	1.540.381	1.345.408
10. Ostale dugoročne obveze	<b>107</b>	3.755.328	7.440.889
11. Odgođena porezna obveza	<b>108</b>	2.425.970	4.080.045
<b>D) KRATKOROČNE OBVEZE (AOP 110 do 123)</b>	<b>109</b>	<b>259.980.793</b>	<b>368.669.094</b>
1. Obveze prema poduzetnicima unutar grupe	<b>110</b>	0	0
2. Obveze za zajmove, depozite i slično poduzetnika unutar grupe	<b>111</b>	0	0
3. Obveze prema društvima povezanim sudjelujućim interesom	<b>112</b>	9.390.355	15.501.707
4. Obveze za zajmove, depozite i slično društava povezanih sudjelujućim interesom	<b>113</b>	0	0
5. Obveze za zajmove, depozite i slično	<b>114</b>	0	131.592
6. Obveze prema bankama i drugim financijskim institucijama	<b>115</b>	52.334.533	26.850.801
7. Obveze za predujmove	<b>116</b>	45.502.012	126.108.314
8. Obveze prema dobavljačima	<b>117</b>	110.720.056	126.014.978
9. Obveze po vrijednosnim papirima	<b>118</b>	187.537	195.035
10. Obveze prema zaposlenicima	<b>119</b>	9.213.419	11.481.176
11. Obveze za poreze, doprinose i slična davanja	<b>120</b>	17.022.118	23.647.208
12. Obveze s osnovne udjela u rezultatu	<b>121</b>	97.265	322.252
13. Obveze po osnovi dugotrajne imovine namijenjene prodaji	<b>122</b>	119.185	41.226
14. Ostale kratkoročne obveze	<b>123</b>	15.394.313	38.374.805
<b>E) ODGOĐENO PLAĆANJE TROŠKOVA I PRIHOD BUDUĆEGA RAZDOBLJA</b>	<b>124</b>	<b>25.283.484</b>	<b>34.238.827</b>
<b>F) UKUPNO – PASIVA (AOP 067+090+097+109+124)</b>	<b>125</b>	<b>801.398.235</b>	<b>1.014.155.507</b>
<b>G) IZVANBILANČNI ZAPISI</b>	<b>126</b>	<b>606.800.054</b>	<b>789.011.766</b>

## RAČUN DOBITI I GUBITKA u razdoblju 01.01.2023. do 31.12.2023.

u eurima

Obveznik: KONČAR - Elektroindustrija d.d. za proizvodnju i usluge					
Naziv pozicije	AOP ozna- ka	Isto razdoblje prethodne godine		Tekuće razdoblje	
		Kumulativ	Tromjesečje	Kumulativ	Tromjesečje
1	2	3	4	5	6
<b>I. POSLOVNI PRIHODI (AOP 002 do 006)</b>	<b>001</b>	<b>725.259.834</b>	<b>226.458.209</b>	<b>915.592.028</b>	<b>300.429.811</b>
1. Prihodi od prodaje s poduzetnicima unutar grupe	002	0	0	0	0
2. Prihodi od prodaje (izvan grupe)	003	703.872.357	226.458.209	901.050.924	299.966.667
3. Prihodi na temelju upotrebe vlastitih proizvoda, robe i usluga	004	0	0	0	0
4. Ostali poslovni prihodi s poduzetnicima unutar grupe	005	0	0	0	0
5. Ostali poslovni prihodi (izvan grupe)	006	21.387.477	0	14.541.104	463.144
<b>II. POSLOVNI RASHODI (AOP 08+009+013+017+018+019+022+029)</b>	<b>007</b>	<b>675.345.890</b>	<b>216.872.893</b>	<b>836.243.388</b>	<b>271.099.887</b>
1. Promjene vrijednosti zaliha proizvodnje u tijeku i gotovih proizvoda	008	-14.569.729	-1.591.168	-25.780.653	-4.997.675
2. Materijalni troškovi (AOP 010 do 012)	009	499.092.728	158.821.096	623.001.200	191.920.582
a) Troškovi sirovina i materijala	010	400.220.507	123.977.379	480.702.111	142.553.555
b) Troškovi prodane robe	011	24.008.736	11.419.489	43.345.359	12.169.740
c) Ostali vanjski troškovi	012	74.863.485	23.424.228	98.953.730	37.197.287
3. Troškovi osoblja (AOP 014 do 016)	013	121.841.187	32.782.151	148.773.363	41.265.464
a) Neto plaće i nadnice	014	77.408.683	20.522.800	93.057.562	25.665.179
b) Troškovi poreza i doprinosa iz plaća	015	29.635.203	8.360.042	37.419.741	10.593.979
c) Doprinosi na plaće	016	14.797.301	3.899.309	18.296.060	5.006.306
4. Amortizacija	017	16.906.366	4.463.703	19.138.408	5.127.970
5. Ostali troškovi	018	42.379.636	14.240.858	48.479.519	17.714.555
6. Vrijednosna usklađenja (AOP 020+021)	019	6.138.389	5.437.702	11.401.073	11.167.577
a) dugotrajne imovine osim financijske imovine	020	663.535	663.535	1.216.918	1.154.611
b) kratkotrajne imovine osim financijske imovine	021	5.474.854	4.774.167	10.184.155	10.012.966
7. Rezerviranja (AOP 023 do 028)	022	1.414.234	1.414.234	7.821.489	7.821.489
a) Rezerviranja za mirovine, otpremnine i slične obveze	023	0	0	1.310.918	1.310.918
b) Rezerviranja za porezne obveze	024	0	0	0	0
c) Rezerviranja za započete sudske sporove	025	0	0	2.206.824	2.206.824
d) Rezerviranja za troškove obnavljanja prirodnih bogatstava	026	0	0	51.915	51.915
e) Rezerviranja za troškove u jamstvenim rokovima	027	1.414.234	1.414.234	4.251.832	4.251.832
f) Druga rezerviranja	028	0	0	0	0
8. Ostali poslovni rashodi	029	2.143.079	1.304.317	3.408.989	1.079.925
<b>III. FINANIJSKI PRIHODI (AOP 031 do 040)</b>	<b>030</b>	<b>2.075.818</b>	<b>1.221.450</b>	<b>3.298.325</b>	<b>2.319.542</b>
1. Prihodi od ulaganja u udjele (dionice) poduzetnika unutar grupe	031	0	0	0	0
2. Prihodi od ulaganja u udjele (dionice) društava povezanih sudjelujućim interesima	032	0	0	0	0
3. Prihodi od ostalih dugotrajnih financijskih ulaganja i zajmova poduzetnicima unutar grupe	033	0	0	0	0
4. Ostali prihodi s osnove kamata iz odnosa s poduzetnicima unutar grupe	034	0	0	0	0
5. Tečajne razlike i ostali financijski prihodi iz odnosa s poduzetnicima unutar grupe	035	0	0	0	310.251
6. Prihodi od ostalih dugotrajnih financijskih ulaganja i zajmova	036	280.454	82.911	142.330	46.941
7. Ostali prihodi s osnove kamata	037	708.775	281.624	2.055.838	1.016.300
8. Tečajne razlike i ostali financijski prihodi	038	830.520	614.289	727.901	727.639
9. Nerealizirani dobiti (prihodi) od financijske imovine	039	23.144	105.396	194.706	96.834
10. Ostali financijski prihodi	040	232.925	137.230	177.550	121.577
<b>IV. FINANIJSKI RASHODI (AOP 042 do 048)</b>	<b>041</b>	<b>1.783.569</b>	<b>692.236</b>	<b>3.683.705</b>	<b>1.438.505</b>
1. Rashodi s osnove kamata i slični rashodi s poduzetnicima unutar grupe	042	0	0	0	0
2. Tečajne razlike i drugi rashodi s poduzetnicima unutar grupe	043	0	0	0	0

# RAČUN DOBITI I GUBITKA

## u razdoblju 01.01.2023. do 31.12.2023.

u eurima

Obveznik: KONČAR - Elektroindustrija d.d. za proizvodnju i usluge					
Naziv pozicije	AOP ozna- ka	Isto razdoblje prethodne godine		Tekuće razdoblje	
		Kumulativ	Tromjesečje	Kumulativ	Tromjesečje
1	2	3	4	5	6
3. Rashodi s osnove kamata i slični rashodi	044	1.728.351	682.318	3.298.289	1.063.607
4. Tečajne razlike i drugi rashodi	045	0	0	1.760	0
5. Nerealizirani gubici (rashodi) od financijske imovine	046	15.819	0	13	13
6. Vrijednosna usklađenja financijske imovine (neto)	047	0	0	0	0
7. Ostali financijski rashodi	048	39.399	9.918	383.643	374.885
<b>V. UDIO U DOBITI OD DRUŠTAVA POVEZANIH SUDJELUJUĆIM INTERESOM</b>	<b>049</b>	<b>2.692.207</b>	<b>1.448.325</b>	<b>9.037.950</b>	<b>2.489.576</b>
<b>VI. UDIO U DOBITI OD ZAJEDNIČKIH POTHVATA</b>	<b>050</b>	<b>670.948</b>	<b>213.191</b>	<b>895.294</b>	<b>366.583</b>
<b>VII. UDIO U GUBITKU OD DRUŠTAVA POVEZANIH SUDJELUJUĆIM INTERESOM</b>	<b>051</b>	<b>0</b>	<b>0</b>	<b>0</b>	<b>0</b>
<b>VIII. UDIO U GUBITKU OD ZAJEDNIČKIH POTHVATA</b>	<b>052</b>	<b>12.590</b>	<b>2.365</b>	<b>12.372</b>	<b>3.073</b>
<b>IX. UKUPNI PRIHODI (AOP 001+030+049 +050)</b>	<b>053</b>	<b>730.698.807</b>	<b>229.341.175</b>	<b>928.823.597</b>	<b>305.605.512</b>
<b>X. UKUPNI RASHODI (AOP 007+041+051 + 052)</b>	<b>054</b>	<b>677.142.049</b>	<b>217.567.494</b>	<b>839.939.465</b>	<b>272.541.465</b>
<b>XI. DOBIT ILI GUBITAK PRIJE OPOREZIVANJA (AOP 053-054)</b>	<b>055</b>	<b>53.556.758</b>	<b>11.773.681</b>	<b>88.884.132</b>	<b>33.064.047</b>
1. Dobit prije oporezivanja (AOP 053-054)	056	53.556.758	11.773.681	88.884.132	33.064.047
2. Gubitak prije oporezivanja (AOP 054-053)	057	0	0	0	0
<b>XII. POREZ NA DOBIT</b>	<b>058</b>	<b>4.428.770</b>	<b>-138.000</b>	<b>15.709.603</b>	<b>8.200.219</b>
<b>XIII. DOBIT ILI GUBITAK RAZDOBLJA (AOP 055-059)</b>	<b>059</b>	<b>49.127.988</b>	<b>11.911.681</b>	<b>73.174.529</b>	<b>24.863.828</b>
1. Dobit razdoblja (AOP 055-059)	060	49.127.988	11.911.681	73.174.529	24.863.828
2. Gubitak razdoblja (AOP 059-055)	061	0	0	0	0
<b>PREKINUTO POSLOVANJE (popunjavanje poduzetnik obveznika MSFI-a samo ako ima prekinuto poslovanje)</b>					
<b>XIV. DOBIT ILI GUBITAK PREKINUTOG POSLOVANJA PRIJE OPOREZIVANJA (AOP 063-064)</b>	<b>062</b>	<b>0</b>	<b>0</b>	<b>0</b>	<b>0</b>
1. Dobit prekinutog poslovanja prije oporezivanja	063	0	0	0	0
2. Gubitak prekinutog poslovanja prije oporezivanja	064	0	0	0	0
<b>XV. POREZ NA DOBIT PREKINUTOG POSLOVANJA</b>	<b>065</b>	<b>0</b>	<b>0</b>	<b>0</b>	<b>0</b>
1. Dobit prekinutog poslovanja za razdoblje (AOP 062-065)	066	0	0	0	0
2. Gubitak prekinutog poslovanja za razdoblje (AOP 065-062)	067	0	0	0	0
<b>UKUPNO POSLOVANJE (popunjavanje samo poduzetnik obveznik MSFI-a koji ima prekinuto poslovanje)</b>					
<b>XVI. DOBIT ILI GUBITAK PRIJE OPOREZIVANJA (AOP 055+062)</b>	<b>068</b>	<b>53.556.758</b>	<b>11.773.681</b>	<b>88.884.132</b>	<b>33.064.047</b>
1. Dobit prije oporezivanja (AOP 068)	069	53.556.758	11.773.681	88.884.132	33.064.047
2. Gubitak prije oporezivanja (AOP 068)	070	0	0	0	0
<b>XVII. POREZ NA DOBIT (AOP 058+065)</b>	<b>071</b>	<b>4.428.770</b>	<b>-138.000</b>	<b>15.709.603</b>	<b>8.200.219</b>
<b>XVIII. DOBIT ILI GUBITAK RAZDOBLJA (AOP 068-071)</b>	<b>072</b>	<b>49.127.988</b>	<b>11.911.681</b>	<b>73.174.529</b>	<b>24.863.828</b>
1. Dobit razdoblja (AOP 068-071)	073	49.127.988	11.911.681	73.174.529	24.863.828
2. Gubitak razdoblja (AOP 071-068)	074	0	0	0	0
<b>DODATAK RDG-u (popunjavanje poduzetnik koji sastavlja konsolidirani godišnji financijski izvještaj)</b>					
<b>XIX. DOBIT ILI GUBITAK RAZDOBLJA (AOP 076+077)</b>	<b>075</b>	<b>49.127.988</b>	<b>11.911.681</b>	<b>73.174.529</b>	<b>24.863.828</b>
<b>1. Pripisana imateljima kapitala Matice</b>	<b>076</b>	<b>34.555.176</b>	<b>10.109.076</b>	<b>46.582.315</b>	<b>15.692.927</b>
<b>2. Pripisana manjinskom (nekontrolirajućem) interesu</b>	<b>077</b>	<b>14.572.812</b>	<b>1.802.605</b>	<b>26.592.214</b>	<b>9.170.901</b>
<b>IZVJEŠTAJ O OSTALOJ SVEOBUHVAATNOJ DOBITI (popunjavanje poduzetnik obveznik primjene MSFI-a)</b>					
<b>I. DOBIT ILI GUBITAK RAZDOBLJA</b>	<b>078</b>	<b>49.127.988</b>	<b>11.911.681</b>	<b>73.174.529</b>	<b>24.863.828</b>
<b>II. OSTALA SVEOBUHVAATNA DOBIT/GUBITAK PRIJE POREZA (AOP 80 + 87)</b>	<b>079</b>	<b>-6.461</b>	<b>62.959</b>	<b>2.354.064</b>	<b>2.153.578</b>
<b>III. Stavke koje neće biti reklasificirane u dobit ili gubitak (AOP 081 do 085)</b>	<b>080</b>	<b>0</b>	<b>0</b>	<b>1.877.913</b>	<b>1.877.913</b>
1. Promjene revalorizacijskih rezervi dugotrajne materijalne i nematerijalne imovine	081	0	0	0	0

## RAČUN DOBITI I GUBITKA u razdoblju 01.01.2023. do 31.12.2023.

u eurima

Obveznik: KONČAR - Elektroindustrija d.d. za proizvodnju i usluge					
Naziv pozicije	AOP ozna- ka	Isto razdoblje prethodne godine		Tekuće razdoblje	
		Kumulativ	Tromjesečje	Kumulativ	Tromjesečje
1	2	3	4	5	6
2. Dobitak ili gubitak s osnove naknadnog vrednovanja vlasničkih vrijednosnih papira po fer vrijednosti kroz ostalu sveobuhvatnu dobit	082	0	0	1.877.913	1.877.913
3. Promjene fer vrijednosti financijske obveze po fer vrijednosti kroz račun dobiti i gubitka koja se može pripisati promjenama kreditnog rizika obveze	083	0	0	0	0
4. Aktuarski dobici/gubici po planovima definiranih primanja	084	0	0	0	0
5. Ostale stavke koje neće biti reklasificirane	085	0	0	0	0
6. Porez na dobit koji se odnosi na stavke koje neće biti reklasificirane	086	0	0	0	0
<b>IV. Stavke koje je moguće reklasificirati u dobit ili gubitak (AOP 088 do 095)</b>	<b>087</b>	<b>-6.461</b>	<b>62.959</b>	<b>476.151</b>	<b>275.665</b>
1. Tečajne razlike iz preračuna inozemnog poslovanja	088	-6.461	62.959	476.151	275.665
2. Dobitak ili gubitak s osnove naknadnog vrednovanja dužničkih vrijednosnih papira po fer vrijednosti kroz ostalu sveobuhvatnu dobit	089	0	0	0	0
3. Dobit ili gubitak s osnove učinkovite zaštite novčanih tokova	090	0	0	0	0
4. Dobit ili gubitak s osnove učinkovite zaštite neto ulaganja u inozemstvu	091	0	0	0	0
5. Udio u ostaloj sveobuhvatnoj dobiti/gubitku društava povezanih sudjelujućim interesom	092	0	0	0	0
6. Promjene fer vrijednosti vremenske vrijednosti opcije	093	0	0	0	0
7. Promjene fer vrijednosti terminskih elemenata terminskih ugovora	094	0	0	0	0
8. Ostale stavke koje je moguće reklasificirati u dobit ili gubitak	095	0	0	0	0
9. Porez na dobit koji se odnosi na stavke koje je moguće reklasificirati u dobit ili gubitak	096	0	0	0	0
<b>V. NETO OSTALA SVEOBUH VATNA DOBIT ILI GUBITAK (AOP 080+087 - 086 - 096)</b>	<b>097</b>	<b>-6.461</b>	<b>62.959</b>	<b>2.354.064</b>	<b>2.153.578</b>
<b>VI. SVEOBUH VATNA DOBIT ILI GUBITAK RAZDOBLJA (AOP 078+097)</b>	<b>098</b>	<b>49.121.527</b>	<b>11.974.640</b>	<b>75.528.593</b>	<b>27.017.406</b>
<b>DODATAK Izvještaju o ostaloj sveobuhvatnoj dobiti (popunjava poduzetnik koji sastavlja konsolidirani izvještaj)</b>					
<b>VI. SVEOBUH VATNA DOBIT ILI GUBITAK RAZDOBLJA (AOP 100+101)</b>	<b>099</b>	<b>49.121.527</b>	<b>11.974.641</b>	<b>75.528.593</b>	<b>27.017.406</b>
<b>1. Pripisana imateljima kapitala Matice</b>	<b>100</b>	<b>34.554.251</b>	<b>10.144.757</b>	<b>47.821.136</b>	<b>16.826.032</b>
<b>2. Pripisana manjinskom (nekontrolirajućem) interesu</b>	<b>101</b>	<b>14.567.276</b>	<b>1.829.884</b>	<b>27.707.457</b>	<b>10.191.374</b>

## IZVJEŠTAJ O NOVČANOM TIJEKU – Direktna metoda u razdoblju 01.01.2023. do 31.12.2023.

u eurima

Obveznik: KONČAR - Elektroindustrija d.d. za proizvodnju i usluge			
Naziv pozicije	AOP oznaka	Isto razdoblje prethodne godine	Tekuće razdoblje
1	2	3	4
<b>Novčani tokovi od poslovnih aktivnosti</b>			
1. Novčani primici od kupaca	001	634.080.691	968.312.774
2. Novčani primici od tantijema, naknada, provizija i sl.	002	0	0
3. Novčani primici od osiguranja za naknadu šteta	003	468.139	1.299.029
4. Novčani primici s osnovne povrata poreza	004	28.260.137	29.225.508
5. Ostali novčani primici od poslovnih aktivnosti	005	12.435.436	11.860.719
<b>I. Ukupno novčani primici od poslovnih aktivnosti (AOP 001 do 005)</b>	<b>006</b>	<b>675.244.403</b>	<b>1.010.698.030</b>
1. Novčani izdaci dobavljačima	007	-535.512.052	-623.936.275
2. Novčani izdaci za zaposlene	008	-125.890.934	-154.729.337
3. Novčani izdaci za osiguranje za naknade šteta	009	-2.940.438	-3.444.901
4. Novčani izdaci za kamate	010	-851.400	-1.580.507
5. Plaćeni porez na dobit	011	-4.267.899	-8.508.381
6. Ostali novčani izdaci od poslovnih aktivnosti	012	-40.173.278	-64.158.653
<b>II. Ukupno novčani izdaci od poslovnih aktivnosti (AOP 007 do 012)</b>	<b>013</b>	<b>-709.636.001</b>	<b>-856.358.054</b>
<b>A) NETO NOVČANI TOKOVI OD POSLOVNIH AKTIVNOSTI (AOP 006 do 013)</b>	<b>014</b>	<b>-34.391.598</b>	<b>154.339.976</b>
<b>Novčani tokovi od investicijskih aktivnosti</b>			
1. Novčani primici od prodaje dugotrajne materijalne i nematerijalne imovine	015	2.811.471	4.594.297
2. Novčani primici od prodaje financijskih instrumenata	016	380.213	390.643
3. Novčani primici od kamata	017	1.694.000	1.447.788
4. Novčani primici od dividendi	018	5.198.656	5.437.762
5. Novčani primici s osnovne povrata danih zajmova i štednih uloga	019	15.997.601	5.184.202
6. Ostali novčani primici od investicijskih aktivnosti	020	26.991.405	7.120
<b>III. Ukupno novčani primici od investicijskih aktivnosti (AOP 015 do 020)</b>	<b>021</b>	<b>53.073.346</b>	<b>17.061.812</b>
1. Novčani izdaci za kupnju dugotrajne materijalne i nematerijalne imovine	022	-21.863.776	-22.552.626
2. Novčani izdaci za stjecanje financijskih instrumenata	023	-216.027	-9.267.346
3. Novčani izdaci s osnovne danih zajmova i štednih uloga	024	-2.597.139	-2.932.490
4. Stjecanje ovisnog društva, umanjeno za stečeni novac	025	0	0
5. Ostali novčani izdaci od investicijskih aktivnosti	026	-16.468	-14.140
<b>IV. Ukupno novčani izdaci od investicijskih aktivnosti (AOP 022 do 026)</b>	<b>027</b>	<b>-24.693.410</b>	<b>-34.766.602</b>
<b>B) NETO NOVČANI TOKOVI OD INVESTICIJSKIH AKTIVNOSTI (AOP 021 + 027)</b>	<b>028</b>	<b>28.379.936</b>	<b>-17.704.790</b>
<b>Novčani tokovi od financijskih aktivnosti</b>			
1. Novčani primici od povećanja temeljnog (upisanog) kapitala	029	63.380	169
2. Novčani primici od izdavanja vlasničkih i dužničkih financijskih instrumenata	030	0	0
3. Novčani primici od glavnice kredita, pozajmica i drugih posudbi	031	56.544.399	29.238.179
4. Ostali novčani primici od financijskih aktivnosti	032	824.768	2.013.346
<b>V. Ukupno novčani primici od financijskih aktivnosti (AOP 029 do 032)</b>	<b>033</b>	<b>57.432.547</b>	<b>31.251.694</b>
1. Novčani izdaci za otplatu glavnice kredita, pozajmica i drugih posudbi i dužničkih financijskih instrumenata	034	-22.969.493	-53.540.899
2. Novčani izdaci za isplatu dividendi	035	-7.175.884	-9.154.011
3. Novčani izdaci za financijski najam	036	-1.094.347	-1.585.152
4. Novčani izdaci za otkup vlastitih dionica i smanjenje temeljnog (upisanog) kapitala	037	0	0
5. Ostali novčani izdaci od financijskih aktivnosti	038	-18.756.941	-8.844.550
<b>VI. Ukupno novčani izdaci od financijskih aktivnosti (AOP 034 do 038)</b>	<b>039</b>	<b>-49.996.665</b>	<b>-73.124.612</b>
<b>C) NETO NOVČANI TOKOVI OD FINACIJSKIH AKTIVNOSTI (AOP 033+039)</b>	<b>040</b>	<b>7.435.882</b>	<b>-41.872.918</b>
1. Nerealizirane tečajne razlike po novcu i novčanim ekvivalentima	041	-412.533	569.688
<b>D) NETO POVEĆANJE ILI SMANJENJE NOVČANIH TOKOVA (AOP 014 + 028 + 040 + 041)</b>	<b>042</b>	<b>1.011.687</b>	<b>95.331.956</b>
<b>E) NOVAC I NOVČANI EKVIVALENTI NA POČETKU RAZDOBLJA</b>	<b>043</b>	<b>56.252.016</b>	<b>57.262.703</b>
<b>F) NOVAC I NOVČANI EKVIVALENTI NA KRAJU RAZDOBLJA (AOP 042+043)</b>	<b>044</b>	<b>57.263.703</b>	<b>152.594.659</b>

# IZVJEŠTAJ O PROMJENAMA KAPITALA za razdoblje od 01.01.2023. do 31.12.2023.

B Nerevidirani konsolidirani financijski izvještaji Grupe KONČAR siječanj - prosinac 2023.

u eurima

Opis pozicije	AOP oznaka	Raspodjeljivo imateljima kapitala Matice																Manjinski (nekontrolirajući) interes	Ukupno kapital i rezerve
		Temeljni (upisani) kapital	Kapitalne rezerve	Zakonske rezerve	Rezerve za vlastite dionice	Vlastite dionice i udjeli (odbitna stavka)	Statutarne rezerve	Ostale rezerve	Revalorizacijske rezerve	Fer vrijednost financijske imovine raspoložive za prodaju	Učinkoviti dio zaštite novčanih tokova	Učinkoviti dio zaštite neto ulaganja u inozemstvo	Ostale rezerve fer vrijednosti	Tečajne razlike iz preračuna inozemnog poslovanja	Zadržana dobit / preneseni gubitak	Dobit / gubitak poslovne godine	Ukupno raspodjeljivo imateljima kapitala Matice		
1	2	3	4	5	6	7	8	9	10	11	12	13	14	15	16	17	18 (3 do 6 - 7 + 8 do 17)	19	20 (18+19)
<b>Prethodno razdoblje</b>																			
<b>1. Stanje na dan početka prethodne poslovne godine</b>	<b>01</b>	160.448.063	95.505	9.362.669	4.581.370	2.106.272	63.724.452	31.359.235	0	0	0	0	0	-15.218	46.344.816	21.759.267	335.553.887	41.862.190	377.416.077
2. Promjene računovodstvenih politika	02	0	0	0	0	0	0	0	0	0	0	0	0	0	0	0	0	0	0
3. Ispravak pogreški	03	0	0	0	0	0	0	0	0	0	0	0	0	0	0	0	0	0	0
<b>4. Stanje na dan početka prethodne poslovne godine (prepravljeno) (AOP 01 do 03)</b>	<b>04</b>	<b>160.448.063</b>	<b>95.505</b>	<b>9.362.669</b>	<b>4.581.370</b>	<b>2.106.272</b>	<b>63.724.452</b>	<b>31.359.235</b>	<b>0</b>	<b>0</b>	<b>0</b>	<b>0</b>	<b>0</b>	<b>-15.218</b>	<b>46.344.816</b>	<b>21.759.267</b>	<b>335.553.887</b>	<b>41.862.190</b>	<b>377.416.077</b>
5. Dobit/gubitak razdoblja	05	0	0	0	0	0	0	0	0	0	0	0	0	0	0	34.555.177	34.555.177	14.572.812	49.127.989
6. Tečajne razlike iz preračuna inozemnog poslovanja	06	0	0	0	0	0	0	0	0	0	0	0	0	-926	0	0	-926	-5.535	-6.461
7. Promjene revalorizacijskih rezervi dugotrajne materijalne i nematerijalne imovine	07	0	0	0	0	0	0	0	0	0	0	0	0	0	0	0	0	0	0
8. Dobitak ili gubitak s osnove naknadnog vrednovanja financijske imovine prema fer vrijednosti kroz ostalu sveobuhvatnu dobit (raspoloživa za prodaju)	08	0	0	0	0	0	0	0	0	0	0	0	0	0	0	0	0	0	0
9. Dobitak ili gubitak s osnove učinkovite zaštite novčanog toka	09	0	0	0	0	0	0	0	0	0	0	0	0	0	0	0	0	0	0
10. Dobitak ili gubitak s osnove učinkovite zaštite neto ulaganja u inozemstvu	10	0	0	0	0	0	0	0	0	0	0	0	0	0	0	0	0	0	0
11. Udio u ostaloj sveobuhvatnoj dobiti/gubitku društava povezanih sudjelujućim interesom	11	0	0	0	0	0	0	0	0	0	0	0	0	0	0	0	0	0	0
12. Aktuarski dobici/gubici po planovima definiranih primanja	12	0	0	0	0	0	0	0	0	0	0	0	0	0	0	0	0	0	0
13. Ostale ne vlasničke promjene kapitala	13	0	0	0	0	0	0	0	0	0	0	0	0	0	0	0	0	41.278.579	41.278.579
14. Porez na transakcije priznate direktno u kapitalu	14	0	0	0	0	0	0	0	0	0	0	0	0	0	0	0	0	0	0
15. Smanjenje temeljnog (upisanog) kapitala (osim u postupku predstečajne nagodbe i nastalog reinvestiranjem dobiti)	15	0	0	0	0	0	0	0	0	0	0	0	0	0	0	0	0	0	0
16. Smanjenje temeljnog (upisanog) kapitala u postupku predstečajne nagodbe	16	0	0	0	0	0	0	0	0	0	0	0	0	0	0	0	0	0	0
17. Smanjenje temeljnog (upisanog) kapitala nastalog reinvestiranjem dobiti	17	0	0	0	0	0	0	0	0	0	0	0	0	0	0	0	0	0	0
18. Otkup vlastitih dionica/udjela	18	0	0	0	0	0	0	0	0	0	0	0	0	0	0	0	0	0	0
19. Uplate članova/dioničara	19	0	0	0	0	0	0	0	0	0	0	0	0	0	0	0	0	0	0
20. Isplata udjela u dobiti/dividende	20	0	0	0	0	0	0	0	0	0	0	0	0	0	-4.391.909	0	-4.391.909	-2.793.210	-7.185.119
21. Ostale raspodjele i isplate članovima/dioničarima	21	0	0	0	-54.572	-54.572	0	-37.222	0	0	0	0	0	0	87.540	0	50.318	-212.849	-162.531
22. Prijenos u pozicije rezervi po godišnjem rasporedu	22	0	0	299.533	0	0	4.147.716	539.665	0	0	0	0	0	0	16.772.353	-21.759.267	0	0	0
23. Povećanje rezervi u postupku predstečajne nagodbe	23	0	0	0	0	0	0	0	0	0	0	0	0	0	0	0	0	0	0
<b>24. Stanje na zadnji dan izvještajnog razdoblja prethodne poslovne godine (04 do 23)</b>	<b>24</b>	<b>160.448.063</b>	<b>95.505</b>	<b>9.662.202</b>	<b>4.526.798</b>	<b>2.051.700</b>	<b>67.872.168</b>	<b>31.861.678</b>	<b>0</b>	<b>0</b>	<b>0</b>	<b>0</b>	<b>0</b>	<b>-16.144</b>	<b>58.812.800</b>	<b>34.555.177</b>	<b>365.766.547</b>	<b>94.701.987</b>	<b>460.468.534</b>
<b>DODATAK IZVJEŠTAJU O PROMJENAMA KAPITALA (popunjava poduzetnik obveznik primjene MSFI-a)</b>																			
<b>I. OSTALA SVEOBUHVAATNA DOBIT PRETHODNOG RAZDOBLJA. UMANJENO ZA POREZE (AOP 06 do 14)</b>	<b>25</b>	<b>0</b>	<b>0</b>	<b>0</b>	<b>0</b>	<b>0</b>	<b>0</b>	<b>0</b>	<b>0</b>	<b>0</b>	<b>0</b>	<b>0</b>	<b>0</b>	<b>-926</b>	<b>0</b>	<b>0</b>	<b>-926</b>	<b>41.273.044</b>	<b>41.272.118</b>
<b>II. SVEOBUHVAATNA DOBIT ILI GUBITAK PRETHODNOG RAZDOBLJA (AOP 05+25)</b>	<b>26</b>	<b>0</b>	<b>0</b>	<b>0</b>	<b>0</b>	<b>0</b>	<b>0</b>	<b>0</b>	<b>0</b>	<b>0</b>	<b>0</b>	<b>0</b>	<b>0</b>	<b>-926</b>	<b>0</b>	<b>34.555.177</b>	<b>34.554.251</b>	<b>55.845.856</b>	<b>90.400.107</b>
<b>III. TRANSAKCIJE S VLASNICIMA PRETHODNOG RAZDOBLJA PRIZNATE DIREKTNO U KAPITALU (AOP 15 do 23)</b>	<b>27</b>	<b>0</b>	<b>0</b>	<b>299.533</b>	<b>-54.572</b>	<b>-54.572</b>	<b>4.147.716</b>	<b>502.443</b>	<b>0</b>	<b>0</b>	<b>0</b>	<b>0</b>	<b>0</b>	<b>0</b>	<b>12.467.984</b>	<b>-21.759.267</b>	<b>-4.341.591</b>	<b>-3.006.059</b>	<b>-7.347.650</b>



# IZVJEŠTAJ O PROMJENAMA KAPITALA

## za razdoblje od 01.01.2023. do 31.12.2023.

B Nerevidirani konsolidirani financijski izvještaji Grupe KONČAR siječanj - prosinac 2023.

u eurima

Opis pozicije	AOP oznaka	Raspodjeljivo imateljima kapitala Matice																Manjinski (nekontrolirajući) interes	Ukupno kapital i rezerve
		Temeljni (upisani) kapital	Kapitalne rezerve	Zakonske rezerve	Rezerve za vlastite dionice	Vlastite dionice i udjeli (odbitna stavka)	Statutarne rezerve	Ostale rezerve	Revalorizacijske rezerve	Fer vrijednost financijske imovine raspoložive za prodaju	Učinkoviti dio zaštite novčanih tokova	Učinkoviti dio zaštite neto ulaganja u inozemstvo	Ostale rezerve fer vrijednosti	Tečajne razlike iz preračuna inozemnog poslovanja	Zadržana dobit / preneseni gubitak	Dobit / gubitak poslovne godine	Ukupno raspodjeljivo imateljima kapitala Matice		
1	2	3	4	5	6	7	8	9	10	11	12	13	14	15	16	17	18 (3 do 6 - 7 + 8 do 17)	19	20 (18+19)
<b>Tekuće razdoblje</b>																			
<b>1. Stanje na dan početka prethodne poslovne godine</b>	<b>28</b>	160.448.063	95.505	9.662.202	4.526.798	2.051.700	67.872.168	31.861.678	0	0	0	0	0	-16.144	58.812.800	34.555.177	365.766.547	94.701.987	460.468.534
2. Promjene računovodstvenih politika	29	0	0	0	0	0	0	0	0	0	0	0	0	0	0	0	0	0	0
3. Ispravak pogreški	30	0	0	0	0	0	0	0	0	0	0	0	0	0	0	0	0	0	0
<b>4. Stanje na dan početka prethodne poslovne godine (prepravljeno) (AOP 01 do 03)</b>	<b>31</b>	<b>160.448.063</b>	<b>95.505</b>	<b>9.662.202</b>	<b>4.526.798</b>	<b>2.051.700</b>	<b>67.872.168</b>	<b>31.861.678</b>	<b>0</b>	<b>0</b>	<b>0</b>	<b>0</b>	<b>0</b>	<b>-16.144</b>	<b>58.812.800</b>	<b>34.555.177</b>	<b>365.766.547</b>	<b>94.701.987</b>	<b>460.468.534</b>
5. Dobit/gubitak razdoblja	32	0	0	0	0	0	0	0	0	0	0	0	0	0	0	46.582.315	46.582.315	26.592.214	73.174.529
6. Tečajne razlike iz preračuna inozemnog poslovanja	33	0	0	0	0	0	0	0	0	0	0	0	0	258.135	0	258.135	218.016	476.151	
7. Promjene revalorizacijskih rezervi dugotrajne materijalne i nematerijalne imovine	34	0	0	0	0	0	0	0	0	0	0	0	0	0	0	0	0	0	0
8. Dobitak ili gubitak s osnove naknadnog vrednovanja financijske imovine prema fer vrijednosti kroz ostalu sveobuhvatnu dobit (raspoloživa za prodaju)	35	0	0	0	0	0	0	0	0	990.224	0	0	0	0	0	0	990.224	887.689	1.877.913
9. Dobitak ili gubitak s osnove učinkovite zaštite novčanog toka	36	0	0	0	0	0	0	0	0	0	0	0	0	0	0	0	0	0	0
10. Dobitak ili gubitak s osnove učinkovite zaštite neto ulaganja u inozemstvu	37	0	0	0	0	0	0	0	0	0	0	0	0	0	0	0	0	0	0
11. Udio u ostaloj sveobuhvatnoj dobiti/gubitku društava povezanih sudjelujućim interesom	38	0	0	0	0	0	0	0	0	0	0	0	0	0	0	0	0	0	0
12. Aktuarski dobici/gubici po planovima definiranih primanja	39	0	0	0	0	0	0	0	0	0	0	0	0	0	0	0	0	0	0
13. Ostale ne vlasničke promjene kapitala	40	0	0	0	0	0	0	0	0	0	0	0	0	0	0	0	0	6.015.240	6.015.240
14. Porez na transakcije priznate direktno u kapitalu	41	0	0	0	0	0	0	0	0	0	0	0	0	0	0	0	0	0	0
15. Smanjenje temeljnog (upisanog) kapitala (osim u postupku predstečajne nagodbe i nastalog reinvestiranjem dobiti)	42	-976.684	976.684	0	0	0	0	0	0	0	0	0	0	0	0	0	0	0	0
16. Smanjenje temeljnog (upisanog) kapitala u postupku predstečajne nagodbe	43	0	0	0	0	0	0	0	0	0	0	0	0	0	0	0	0	0	0
17. Smanjenje temeljnog (upisanog) kapitala nastalog reinvestiranjem dobiti	44	0	0	0	0	0	0	0	0	0	0	0	0	0	0	0	0	0	0
18. Otkup vlastitih dionica/udjela	45	0	0	0	0	0	0	0	0	0	0	0	0	0	0	0	0	0	0
19. Uplate članova/dioničara	46	0	0	0	0	0	0	0	0	0	0	0	0	0	0	0	0	0	0
20. Isplata udjela u dobiti/dividende	47	0	0	0	0	0	0	0	0	0	0	0	0	0	-5.092.280	0	-5.092.280	-3.812.002	-8.904.282
21. Ostale raspodjele i isplate članovima/dioničarima	48	0	0	0	-19.507	-19.507	-163.688	-3.986.538	0	0	0	0	0	0	1.208.032	0	-2.942.194	3.747.955	805.761
22. Prijenos u pozicije rezervi po godišnjem rasporedu	49	0	0	64.414	0	0	-1.839.047	456.466	0	0	0	0	0	0	35.873.344	-34.555.177	0	0	0
23. Povećanje rezervi u postupku predstečajne nagodbe	50	0	0	0	0	0	0	0	0	0	0	0	0	0	0	0	0	0	0
<b>24. Stanje na zadnji dan izvještajnog razdoblja tekuće poslovne godine (31 do 50)</b>	<b>51</b>	<b>159.471.379</b>	<b>1.072.189</b>	<b>9.726.616</b>	<b>4.507.291</b>	<b>2.032.193</b>	<b>65.869.433</b>	<b>28.331.606</b>	<b>0</b>	<b>990.224</b>	<b>0</b>	<b>0</b>	<b>0</b>	<b>241.991</b>	<b>90.801.896</b>	<b>46.582.315</b>	<b>405.562.747</b>	<b>128.351.099</b>	<b>533.913.846</b>
<b>DODATAK IZVJEŠTAJU O PROMJENAMA KAPITALA (popunjava poduzetnik obveznik primjene MSFI-a)</b>																			
<b>I. OSTALA SVEOBUHVAATNA DOBIT TEKUĆEG RAZDOBLJA. UMANJENO ZA POREZE (AOP 33 do 41)</b>	<b>52</b>	<b>0</b>	<b>0</b>	<b>0</b>	<b>0</b>	<b>0</b>	<b>0</b>	<b>0</b>	<b>0</b>	<b>990.224</b>	<b>0</b>	<b>0</b>	<b>0</b>	<b>258.135</b>	<b>0</b>	<b>0</b>	<b>1.248.359</b>	<b>7.120.945</b>	<b>8.369.304</b>
<b>II. SVEOBUHVAATNA DOBIT ILI GUBITAK TEKUĆEG RAZDOBLJA (AOP 32+52)</b>	<b>53</b>	<b>0</b>	<b>0</b>	<b>0</b>	<b>0</b>	<b>0</b>	<b>0</b>	<b>0</b>	<b>0</b>	<b>990.224</b>	<b>0</b>	<b>0</b>	<b>0</b>	<b>258.135</b>	<b>0</b>	<b>46.582.315</b>	<b>47.830.674</b>	<b>33.713.159</b>	<b>81.543.833</b>
<b>III. TRANSAKCIJE S VLASNICIMA TEKUĆEG RAZDOBLJA PRIZNATE DIREKTNO U KAPITALU (AOP 42 do 50)</b>	<b>54</b>	<b>-976.684</b>	<b>976.684</b>	<b>64.414</b>	<b>-19.507</b>	<b>-19.507</b>	<b>-2.002.735</b>	<b>-3.530.072</b>	<b>0</b>	<b>0</b>	<b>0</b>	<b>0</b>	<b>0</b>	<b>0</b>	<b>31.989.096</b>	<b>-34.555.177</b>	<b>-8.034.474</b>	<b>-64.047</b>	<b>-8.098.521</b>

## Bilješke uz konsolidirane financijske izvještaje

**Naziv izdatelja: KONČAR - Elektroindustrija d.d. za proizvodnju i usluge**

**OIB: 45050126417**

**Izveštajno razdoblje: 01.01.2023. do 31.12.2023.**

### 1. OPĆI PODACI

#### Djelatnost

Glavna područja djelovanja Grupe KONČAR (dalje: Grupa) su:

- prijenos i distribucija električne energije,
- proizvodnja električne energije,
- tračnička vozila i infrastruktura,
- digitalna rješenja i platforme.

#### Struktura Grupe

U Grupi, uz Maticu, djeluje 12 ovisnih društava iz temeljne djelatnosti, te 3 ovisna društva posebnih djelatnosti i to na istraživanju i razvoju proizvoda i infrastrukturnim uslugama i ulaganjima, te društva pod kontrolom ovisnih društava, uključujući društva Grupe Dalekovod.

Grupa ima jedno pridruženo društvo u Hrvatskoj.

Matica Grupe je KONČAR – Elektroindustrija d.d. za proizvodnju i usluge (OIB: 45050126417), Zagreb, Fallerovo šetalište 22 (dalje: „Društvo“).

Društvo se bavi upravljanjem društvima u svom vlasništvu.

#### Broj zaposlenih

Na dan 31. prosinca 2023. godine Grupa je imala 5.271 zaposlenika, dok je na dan 31. prosinca 2022. godine imala 4.826 zaposlenika.

Prosječan broj zaposlenih u razdoblju 1.-12.2023. godine iznosio je 4.952 (isto razdoblje 2022. godine: 4.820).

### 2. OSNOVA SASTAVLJANJA I RAČUNOVODSTVENE POLITIKE

#### Osnova sastavljanja

Konsolidirani financijski izvještaji za razdoblje 1.-12.2023. godine sastavljeni su sukladno Međunarodnom računovodstvenom standardu 34 – Financijsko izvještavanje u toku godine, kojeg je odobrila Europska unija (EU).

Konsolidirani financijski izvještaji ne uključuju sve podatke i objave koji su obavezni za godišnje konsolidirane financijske izvještaje te ih se treba čitati zajedno s godišnjim konsolidiranim financijskim izvještajima Grupe na dan 31. prosinca 2022. Godišnji konsolidirani financijski izvještaji Grupe sastavljeni su sukladno Međunarodnim standardima financijskog izvještavanja (MSFI) koje je odobrila EU.

Godišnji konsolidirani izvještaji Grupe dostupni su na službenim stranicama Zagrebačke burze ([www.zse.hr](http://www.zse.hr)), Hrvatske agencije za nadzor financijskih usluga ([www.hanfa.hr](http://www.hanfa.hr)) i mrežnim stranicama Društva ([www.koncar.hr](http://www.koncar.hr)).

#### Vremenska neograničenost poslovanja

Uprava Društva smatra kako Grupa raspolaže s dovoljno resursa za nastavak rada u doglednoj budućnosti te nije utvrdila značajne neizvjesnosti vezane uz poslovne događaje i uvjete koji mogu dovesti u sumnju vremensku neograničenost poslovanja Grupe.

#### Značajne računovodstvene politike

Konsolidirani financijski izvještaji za razdoblje 1.-12.2023. godine pripremljeni su na temelju istih računovodstvenih politika, prikaza i metoda izračuna koji su se koristili prilikom pripreme godišnjih konsolidiranih financijskih izvještaja Grupe na dan 31. prosinca 2022. godine.

#### Ključne računovodstvene procjene

U pripremi konsolidiranih financijskih izvještaja, Uprava je koristila prosudbe i procjene koje utječu na primjenu računovodstvenih politika i evidentirane iznose imovine i obveza, prihoda i rashoda. Proizašle računovodstvene procjene su, po definiciji, u rijetkim slučajevima izjednačene sa stvarnim rezultatima. Ključne računovodstvene procjene su iste kao one opisane u posljednjem godišnjem financijskom izvješću.

#### Sezonski utjecaj

Grupa nije izložena značajnim sezonskim ili cikličkim promjenama u svom poslovanju.

## 3. OVISNA DRUŠTVA

	31.12.2023.	31.12.2022.
	Udio u glasačkim pravima (%)	Udio u glasačkim pravima (%)
<b>Ovisna društva registrirana u Hrvatskoj koja se konsolidiraju:</b>		
KONČAR - Motori i električni sustavi d.o.o. za proizvodnju, Zagreb	100,00	100,00
KONČAR - Inženjering d.o.o. za proizvodnju i usluge, Zagreb	100,00	100,00
KONČAR - Energetika i usluge d.o.o. za usluge, Zagreb	100,00	100,00
KONČAR - Institut za elektrotehniku d.o.o. za istraživanje, razvoj i usluge, Zagreb	100,00	100,00
KONČAR - Generatori i motori d.o.o. za proizvodnju, Zagreb	100,00	100,00
KONČAR - Metalne konstrukcije d.o.o. za proizvodnju, Zagreb	100,00	100,00
KONČAR – Aparati i postrojenja d.o.o. za proizvodnju, Zagreb	100,00	100,00
KONČAR - Obnovljivi izvori d.o.o. za proizvodnju, Zagreb	100,00	100,00
<i>Direktno vlasništvo</i>	<i>91,25</i>	<i>91,25</i>
<i>Indirektno vlasništvo</i>	<i>8,75</i>	<i>8,75</i>
KONČAR - Električna vozila d.d. za proizvodnju, Zagreb	77,74	75,04
KONČAR - Elektronika i informatika d.o.o. za proizvodnju i usluge, Zagreb	100,00	100,00
KONČAR - Mjerni transformatori d.d. za proizvodnju, Zagreb	99,77	99,77
KONČAR - Distributivni i specijalni transformatori d.d. za proizvodnju, Zagreb	67,90	67,90
KONČAR - Ulaganja d.o.o. za poslovne usluge, Zagreb	100,00	100,00
KONČAR - Digital d.o.o. za digitalne usluge, Zagreb	100,00	100,00
KONČAR - Transformatorski kotlovi d.o.o. za proizvodnju	100,00	-
<b>Društva u indirektnom vlasništvu u Hrvatskoj koja se konsolidiraju:</b>		
<i>Napredna energetska rješenja d.o.o., Zagreb (indirektno vlasništvo kroz ovisno društvo KONČAR – Ulaganja d.o.o. za poslovne usluge)</i>	51,00	51,00
<i>Dalekovod d.d., Zagreb (indirektno vlasništvo kroz društvo Napredna energetska rješenja d.o.o.)</i>	38,33	38,33
<i>DALEKOVOD MK d.o.o., Velika Gorica (indirektno vlasništvo kroz društvo Dalekovod d.d.)</i>	38,33	38,33
<i>DALEKOVOD OSO d.o.o., Velika Gorica (indirektno vlasništvo kroz društvo Dalekovod d.d.)</i>	38,33	38,33
<i>Dalekovod Projekt d.o.o., Zagreb (indirektno vlasništvo kroz društvo Dalekovod d.d.)</i>	38,33	38,33
<i>Dalekovod EMU d.o.o., Vela Luka (indirektno vlasništvo kroz društvo Dalekovod d.d.)</i>	38,33	38,33
<i>EL-RA d.o.o., Vela Luka (indirektno vlasništvo kroz društvo Dalekovod d.d.)</i>	38,33	38,33
<i>Dalekovod Adria d.o.o., Zagreb (indirektno vlasništvo kroz društvo Dalekovod d.d.)</i>	-	38,33
<i>Cinčaonica usluge d.o.o. u likvidaciji, Dugo selo (indirektno vlasništvo kroz društvo Dalekovod d.d.)</i>	38,33	38,33
<i>Vjetroelektrana Rust d.o.o. (indirektno vlasništvo kroz ovisno društvo KONČAR – Obnovljivi izvori d.o.o. za proizvodnju)</i>	100,00	100,00
<i>Solarna elektrana Deponija fosfopipsa d.o.o., Zagreb (indirektno vlasništvo kroz ovisno društvo KONČAR – Obnovljivi izvori d.o.o. za proizvodnju)</i>	51,00	51,00
<i>Telenerg - Inženjering d.o.o., Zagreb (indirektno vlasništvo kroz ovisno društvo KONČAR – Inženjering d.o.o. za proizvodnju i usluge)</i>	100,00	-
<i>INK PROJEKT d.o.o. za građevinarstvo i usluge (indirektno vlasništvo kroz ovisno društvo KONČAR – Inženjering d.o.o. za proizvodnju i usluge)</i>	100,00	-
<i>Kodeks systemske integracije d.o.o., Zagreb (indirektno vlasništvo kroz ovisno društvo KONČAR – Digital d.o.o. za digitalne usluge)</i>	75,00	-
<i>FEROKOTAO d.o.o. za proizvodnju transformatorskih kotlova i ostalih metalnih konstrukcija (Indirektno vlasništvo kroz ovisno društvo KONČAR – Distributivni i specijalni transformatori d.d. za proizvodnju)</i>	51,80	16,00
<b>Društva u indirektnom vladništvu registrirana izvan Hrvatske koja se konsolidiraju:</b>		
<i>Power Engineering Transformatory Sp. z o.o. (PET), Poznan, Poljska (Indirektno vlasništvo kroz ovisno društvo KONČAR – Distributivni i specijalni transformatori d.d. za proizvodnju)</i>	67,90	67,90
<i>Dalekovod Mostar d.o.o., Mostar, BIH (indirektno vlasništvo kroz društvo Dalekovod d.d.)</i>	38,33	38,33
<i>Dalekovod Ljubljana d.o.o., Ljubljana, Slovenija (indirektno vlasništvo kroz društvo Dalekovod d.d.)</i>	38,33	38,33
<i>Dalekovod Norge AS, Oslo, Norveška (indirektno vlasništvo kroz društvo Dalekovod d.d.)</i>	38,33	38,33
<i>Dalekovod Ukrajina d.o.o., Kijev, Ukrajina (indirektno vlasništvo kroz društvo Dalekovod d.d.)</i>	38,33	38,33
<b>Društva u indirektnom vlasništvu koja se ne konsolidiraju zbog nematerijalnosti:</b>		
<i>Konell d.o.o., Sofija, Bugarska (Indirektno vlasništvo kroz ovisno društvo KONČAR – Električna vozila d.d. za proizvodnju)</i>	85,00	85,00

Kod nekoliko ovisnih društava, Grupa ima kontrolu kroz većinu glasačkih prava. Međutim vlasnički udio u navedenim društvima ne korespondira udjelu u glasačkim pravima budući da navedena društva imaju i preferencijalne dionice koje imaju sva prava kao i redovne dionice, osim prava glasa. Udio u vlasništvu navedenih društava je kako slijedi:

	<b>31.12.2023.</b>	<b>31.12.2022.</b>
	Udio u vlasništvu (%)	Udio u vlasništvu (%)
KONČAR - Mjerni transformatori d.d., Zagreb	61,97	61,97
KONČAR - Distributivni i specijalni transformatori d.d., Zagreb	52,73	52,73

#### 4. INFORMACIJE O POSLOVNIM SEGMENTIMA

Grupa je za potrebe upravljanja organizirana u poslovne jedinice prema kriteriju srodnosti pojedinih grupa proizvoda te su u tu svrhu utvrđeni izvještajni segmenti. Izvještajni segmenti Grupe utvrđeni su kako slijedi:

- proizvodnja električne energije - proizvodnja i revitalizacija generatora, izgradnja i revitalizacija hidroelektrana, izgradnja sunčanih elektrana, proizvodnja pretvarača, proizvodnja i instalacija vjetroagregata, upravljanje, održavanje i servisi
- prijenos i distribucija električne energije - proizvodnja i prodaja energetskih, distributivnih, specijalnih, mjernih i ostalih transformatora, dalekovoda, transformatorske stanice, transformatorskih kotlova, oprema za primarnu i sekundarnu distribuciju električne energije, niskonaponska postrojenja, sustavi monitoringa, usluge dijagnostike, ispitivanja i tehničkog nadzora
- tračnička vozila i infrastruktura - izgradnja i prodaja tračničkih vozila poput vlakova i tramvaja, željeznička infrastruktura te povezane usluge održavanja tračničkih vozila
- digitalna rješenja i platforme - digitalna rješenja, digitalne usluge, digitalizacija proizvoda i proizvodnje, sustavi poslovne podrške, ICT infrastruktura i usluge.

Izvještajni segmenti sastavni su dio internih financijskih izvještaja. Interne financijske izvještaje redovito pregledava Uprava Društva koja je i glavni donositelj poslovnih odluka te koja na osnovu njih ocjenjuje uspješnost poslovanja te donosi poslovne odluke.

Ostalo obuhvaća djelatnost najma nekretnina koje nisu u funkciji osnovne djelatnosti, te dijela proizvodnje malih motora i električnih strojeva, te ne predstavlja odvojeni poslovni segment.

##### Prihodi od prodaje po segmentima

Slijedi analiza prihoda od prodaje Grupe po izvještajnim segmentima koji su prikazani u skladu s MSFI 8 Poslovni segmenti.

	<b>01.01.2023. do 31.12.2023.</b>	<b>01.01.2022. do 31.12.2022.</b>
	EUR' 000	EUR' 000
Proizvodnja električne energije	<b>104.349</b>	<b>87.335</b>
Prijenos i distribucija električne energije	<b>630.590</b>	<b>490.054</b>
- prijenos	224.588	193.590
- distribucija	406.002	296.464
Tračnička vozila i infrastruktura	<b>124.385</b>	<b>118.506</b>
- tračnička vozila	93.390	101.018
- izgradnja i modernizacija željezničke infrastrukture	30.995	17.488
Digitalna rješenja i platforme	<b>27.515</b>	<b>7.845</b>
Ukupno izvještajni segmenti	<b>886.839</b>	<b>703.740</b>
Ostalo	100.082	80.286
<b>Ukupni prihodi iz ugovora s kupcima</b>	<b>986.921</b>	<b>784.026</b>
Eliminacije internih odnosa	<b>(85.870)</b>	<b>(80.154)</b>
<b>Prihodi iz ugovora s kupcima</b>	<b>901.051</b>	<b>703.872</b>
Povezana društva	20.639	16.432
Nepovezana društva	880.412	687.441
<b>Ukupni prihodi iz ugovora s kupcima</b>	<b>901.051</b>	<b>703.872</b>

**5. OSTALI POSLOVNI PRIHODI I RASHODI**

Ostali poslovni prihodi iznose 14,54 milijuna eura i odnose se na prihode od prodaje imovine, prihode od državnih potporana, prihode od naknada šteta i drugih prihoda.

**6. KAPITALIZIRANI TROŠKOVI PLAĆA**

U razdoblju 1.-12.2023. godine društva grupe kapitalizirala su plaće u ukupnom iznosu 1.446 tisuća eura (neto plaće 861 tisuća eura, porez, prizrez i doprinosi iz plaća 412 tisuća eura, te doprinosi na plaću u iznosu od 173 tisuća eura).

**7. ZARADA PO DIONICI**

	<b>01.01.2023. do 31.12.2023.</b> EUR' 000	<b>01.01.2022. do 31.12.2022.</b> EUR' 000
<b>Neto dobit pripisana vlasnicima Matice</b>	<b>46.582</b>	<b>34.555</b>
Ponderirani prosječni broj dionica	2.546.256	2.545.739
<b>Osnovna i razrijeđena zarada po dionici (u eur)</b>	<b>18,29</b>	<b>13,57</b>

**8. DUGOTRAJNA MATERIJALNA I NEMATERIJALNA IMOVINA**

U razdoblju 1.-12.2023. godine Grupa je nabavila 37.955 tisuće eura imovine (1.-12.2022.: 32.278 tisuća eura). Trošak amortizacije u razdoblju 1.-12.2023. godine iznosio je 19.138 tisuća eura (1.-12.2022. godine: 19.906 tisuća eura).

**9. ZALIHE**

U razdoblju 1.-12.2023. godine Grupa je iskazala vrijednosno usklađenje zaliha u iznosu od 3.411 tisuća eura (1.-12.2022. godine: 3.372 tisuće eura).

**10. KAPITAL I REZERVE**

Temeljni (upisani) kapital utvrđen je u nominalnoj vrijednosti u iznosu od 159.471.378 eura (31. prosinca 2022.: 160.448.063 eura) i sastoji se od 2.572.119 dionica nominalne vrijednosti 62 eura. Redovne dionice Društva uvrštene su na Službeno tržište Zagrebačke burze pod oznakom KOEI-R-A. Društvo na 31.12.2023. godine posjeduje 25.732 vlastitih dionica (31. prosinca 2022.: 25.979 dionica). Odlukom Skupštine Društva od 13.06.2023. godine usklađen je temeljni kapital Društva s eurima te je isto objavljeno 28.9.2023. u sudskom registru.

**11. OBVEZE PO KREDITIMA**

	<b>31.12.2023.</b> EUR' 000	<b>31.12.2022.</b> EUR' 000
<b>Obeze po kreditima</b>		
Dugoročne	31.774	22.533
Kratkoročne	26.851	52.335
	<b>58.625</b>	<b>74.868</b>

Bankovni krediti osigurani su zalogom nad nekretninama i pokretninama. Sadašnja vrijednost nekretnina na kojima su upisana založna prava iznosi 22.573 tisuće eura, a sadašnja vrijednost pokretnina na kojima su upisana založna prava iznosi 3.905 tisuća eura..

Obveze po kreditima dospijevaju na plaćanje kako slijedi:

	<b>31.12.2023.</b> EUR' 000
Unutar jedne godine	26.851
Od 1 do 2 godine	7.200
Od 2 do 5 godina	18.413
Iznad 5 godina	6.161
	<b>58.625</b>

## 12. TRANSAKCIJE S POVEZANIM STRANAMA

Strane se smatraju povezanim ako jedna strana ima sposobnost kontrole nad drugom stranom, ako je pod zajedničkom kontrolom ili ima značajan utjecaj na poslovanje druge strane. Grupa je također u značajnom vlasništvu Republike Hrvatske i ostalih društava pod kontrolom ili značajnim utjecajem Republike Hrvatske. Sukladno tome, Grupa je u povezanom odnosu s državnim institucijama i ostalim društvima u većinskom državnom vlasništvu ili društvima u kojima država ima značajan utjecaj. U svrhu objava transakcija s povezanim društvima, Grupa ne smatra rutinske transakcije (kao plaćanje poreza, pristojbi i sl.) s radnim lokalnim komunalnim društvima (u direktnom ili indirektnom vlasništvu države) ili s drugim državnim tijelima transakcijama s povezanim društvima. Značajnije transakcije koje Grupa ima s državnim poduzećima odnose se na opskrbu električnom i toplinskom energijom i slične usluge. Izuzev navedenih transakcija, Grupa je u razdoblju 1.-12.2023. godine ostvarila prihode od prodaje državnim institucijama i ostalim društvima u većinskom državnom vlasništvu ili društvima u kojima država ima značajan utjecaj u ukupnom iznosu od 208,7 milijuna eura (1.-12.2022: 193,3 milijuna eura), a koji se većinom odnose na prihode od inženjering poslova, tračničkih vozila te industrijske elektronike.

	<b>31.12.2023.</b> EUR' 000	<b>31.12.2022.</b> EUR' 000
<b>Potraživanja</b>		
Pridružena društva	10.516	8.175
Zajednički pothvati	1.991	283
	<b>12.507</b>	<b>8.458</b>
<b>Obveze</b>		
Pridružena društva	14.086	9.374
Zajednički pothvati	1.416	16
	<b>15.502</b>	<b>9.390</b>
	<b>01.01.2023.</b> <b>do 31.12.2023.</b> EUR' 000	<b>01.01.2022.</b> <b>do 31.12.2022.</b> EUR' 000
<b>Prihodi od prodaje</b>		
Pridružena društva	15.279	15.978
Zajednički pothvati	5.359	454
	<b>20.638</b>	<b>16.432</b>
<b>Poslovni rashodi</b>		
Pridružena društva	28.627	12.198
Zajednički pothvati	437	40
	<b>29.064</b>	<b>12.238</b>

## 13. DOGAĐAJI NAKON DATUMA BILANCE

Nakon datuma izvještavanja, do datuma odobrenja financijskih izvještaja, nije bilo događaja koji bi značajno utjecali na konsolidirane financijske izvještaje Grupe za razdoblje 1.-12.2023. godine, koji bi, slijedom toga, trebali biti objavljeni.

## C Izjava posloводства o odgovornosti

Konsolidirani financijski izvještaji Grupe KONČAR, sastavljaju se u skladu s Međunarodnim standardima financijskog izvještavanja (MSFI) te hrvatskim Zakonom o računovodstvu.

Konsolidirani financijski izvještaji Grupe KONČAR za razdoblje od 1. siječnja do 31. prosinca 2023. godine daju cjeloviti i istinit prikaz imovine i obveza, dobiti i gubitka, financijskog položaja i poslovanja izdavatelja i društava uključenih u konsolidaciju kao cjeline.

Izvještaj posloводства za razdoblje do 31. prosinca 2023. godine sadrži istinit i vjeran prikaz rezultata poslovanja Društva.

Potpisano u ime Uprave:

mr. sc. Gordan Kolak, dipl. ing.  
predsjednik Uprave



Josip Lasić, CFA  
član Uprave za financije



Zagreb, 26. veljače 2024. godine



**KONČAR**

Fallerovo šetalište 22  
10000 Zagreb, Hrvatska  
tel: +385 1 3655 555  
e-mail: [marketing@koncar.hr](mailto:marketing@koncar.hr), [ir@koncar.hr](mailto:ir@koncar.hr)