

Nerevidirani rezultati poslovanja Grupe KONČAR

Nerevidirani konsolidirani izvještaji Grupe KONČAR

siječanj – lipanj
2023. godine



KONČAR

Inspirirani izazovima

Sadržaj

A Izveštaj Uprave KONČAR – Elektroindustrije d.d.	4
B Nerevidirani konsolidirani financijski izvještaji Grupe KONČAR za siječanj – lipanj 2023. godine	14
C Izjava posloводства o odgovornosti	29

Ključni pokazatelji

Export	Prihodi od prodaje
+39%	+33%
Novougovoreni poslovi	Novougovoreni poslovi u izvozu
+97%	+117,4%
Backlog	Book-to-bill ratio
+37,6%	2,0

Usporedivo s Q I-II 2022.
Backlog usporedivo na 31. prosinca 2022.

Ključni pokazatelji – normalizirano

EBITDA	EBITDA marža
+68,4%	+1,9 p.p.
EBIT	EBIT marža
+100,5%	+2,2 p.p.
Neto dobit	Neto marža
+119,5%	+2,4 p.p.

Normalizirani podaci:

Isključeni prihodi od:

- prodaje imovine
- naplate šteta
- saldo rezerviranja
- prihodi od povoljne kupnje

KONČAR

Usporedivo s Q I-II 2022.

A Izvještaj Uprave

Osvrt mr. sc. Gordana Kolaka, predsjednika Uprave



Grupa KONČAR i u drugom kvartalu 2023. godine nastavlja s izvanrednim rezultatima.

Dostigli smo još jedan rekord s novim ugovorima koji su u prvom polugodištu dosegli iznos od 748,1 milijun eura i gotovo su dvostruko veći od ostvarenog u istom razdoblju prošle godine. Stanje otvorenih obveza, *backlog*, iznosi 1.337,4 milijuna eura, a posebno nas veseli da je za narednu godinu stanje otvorenih narudžbi dostiglo razinu od 630 milijuna eura. Knjiga ugovora puni se i za 2025. godinu za koju su već do prve polovice ove godine ugovoreni novi poslovi u iznosu od ukupno 139 milijuna eura.

Značajnu ugovorenost i dalje bilježi poslovni segment prijenosa i distribucije električne energije. Zelena tranzicija, koja je u zemljama Europske unije u punom zamahu, rezultirala je još većom potražnjom za transformatorima. Povjerenje koje se gradilo desetljećima te kvaliteta i pouzdanost KONČAREVIH rješenja osigurali su nam rekordan iznos novih narudžbi, poglavito na tržištima Njemačke, Švedske i Austrije. Samo podatak da omjer novougovorenih i realiziranih poslova, *book-to-bill ratio*, u prvom polugodištu na tržištu Njemačke iznosi 3,2, ukazuje tržišna kretanja te opseg potražnje za elektroenergetskom opremom.

Uz rast novougovorenih poslova i *backloga*, rast prihoda utjecao je i na odličan financijski rezultat. Usprkos činjenici što su troškovi poslovanja i dalje viši u odnosu na vrijeme prije pandemije i rata u Ukrajini, svi ključni pokazatelji bilježe rast.

Konsolidirani prihodi od prodaje proizvoda i usluga ostvareni su u iznosu od 382,9 milijuna eura, što je 93,9 milijuna eura ili 32,5% više u odnosu na ostvarenje za prvo polugodište 2022. godine. Udio izvoza u ukupnim prihodima od prodaje i dalje raste te u prvom polugodištu iznosi 67%. Rast je ostvaren na najznačajnijem tržištu Europske unije (čiji udio u izvozu iznosi 75%), ali i na svim ostalim tržištima.

Financijske rezultate, ako ih usporedimo s istim razdobljem prošle godine, potrebno je promatrati na normaliziranoj razini zbog visokog iznosa jednokratnih stavki u prošlogodišnjim ostvarenjima.

Normalizirana EBITDA iznosi 34,3 milijuna eura i veća je za 13,9 milijuna eura ili 68,4% od normalizirane EBITDA-e ostvarene 1.-6.2022. godine. Normalizirana EBITDA marža iznosi 9% (prošle godine iznosila je 7,1%), a normalizirana neto dobit iznosi 23,3 milijuna eura i više je nego dvostruko veća (za 12,7 milijuna eura) u odnosu na ostvarenu prošle godine. Iako je zaustavljen rast cijena sirovina i materijala na tržištu i dalje vlada neizvjesnost, prije svega zbog rata u Ukrajini koji još uvijek traje.

Od značajnijih događaja u drugom tromjesečju, potrebno je spomenuti potpis ugovora sa Zagrebačkim električnim tramvajem o kupoprodaji 20 niskopodnih tramvaja, vrijedan 37,8 milijuna eura. Ugovori su potpisani u okviru projekta *Primjena zelenih tehnologija u željezničkom putničkom prijevozu* iz Nacionalnog plana oporavka i otpornosti 2021. – 2026. Nastavak je to uspješne suradnje KONČARA i ZET-a na temelju koje su u razdoblju 2005. – 2010. godine isporučena ukupno 142 niskopodna tramvaja.

U prvom djelu godine ispunjeni su, a u nekim segmentima i premašeni, planovi koje smo si zadali, što nas ispunjava optimizmom da u narednom razdoblju podignemo ciljeve na još višu razinu.

mr. sc. Gordana Kolak, dipl. ing.
predsjednik Uprave

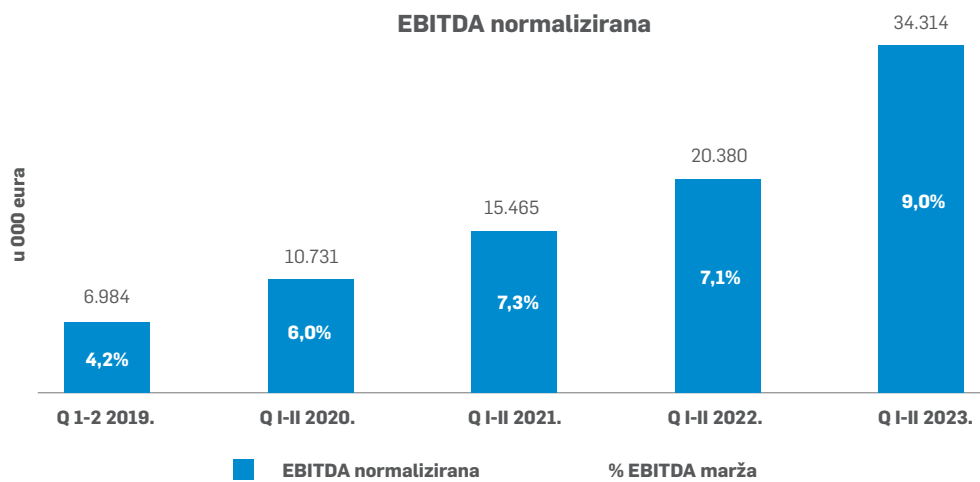
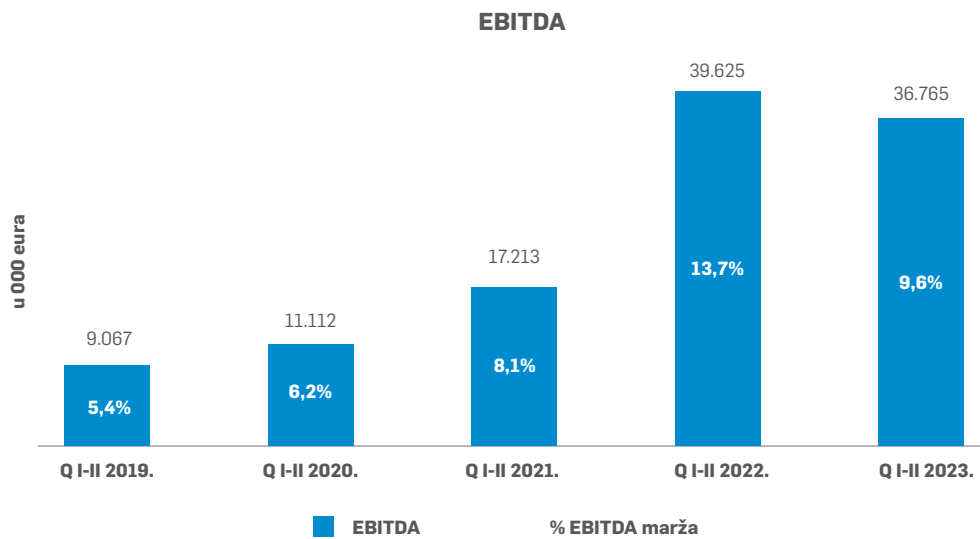
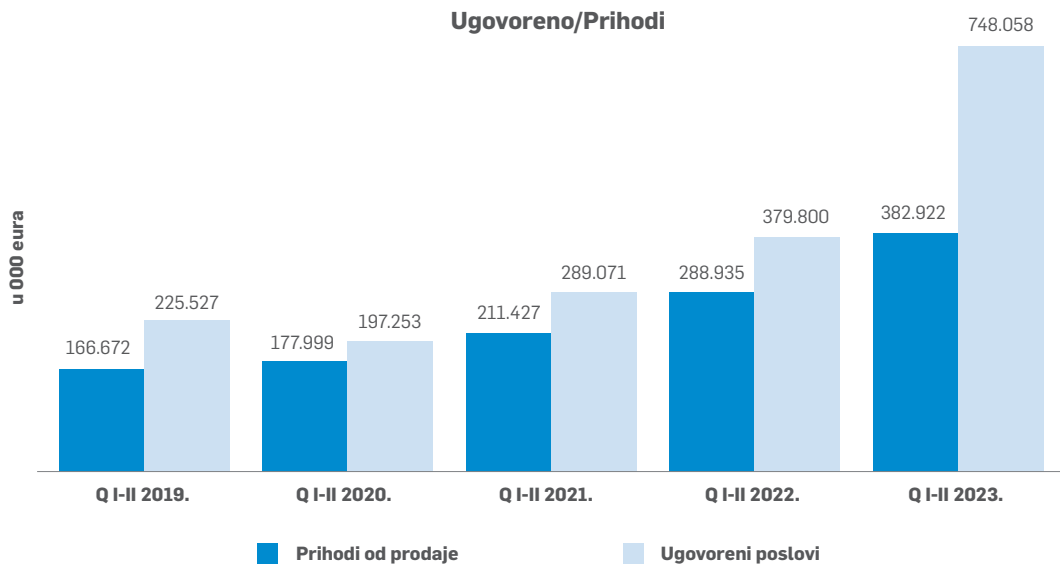
KLJUČNA OBILJEŽJA REZULTATA POSLOVANJA GRUPE KONČAR ZA SIJEČANJ – LIPANJ 2023. GODINE

Pokazatelji poslovanja

	Indeks			
u 000 eura	Q I-II 2022.	Q I-II 2023.	Δ	2023./2022.
Poslovni prihodi	311.490	391.969	80.479	125,8
Prihodi od prodaje - ukupno	288.935	382.922	93.987	132,5
Prihodi od prodaje - izvoz	184.917	256.674	71.757	138,8
Poslovni rashodi	279.777	364.524	84.747	130,3
Operativna dobit	31.713	27.445	-4.268	86,5
Operativna marža	11,0%	7,2%		
Normalizirana operativna dobit	12.524	24.994	12.470	199,6
Normalizirana operativna marža	4,3%	6,5%		
Neto dobit	29.810	25.767	-4.043	86,4
Normalizirana neto dobit	10.621	23.316	12.695	219,5
Normalizirana neto marža	3,7%	6,1%		
Amortizacija	7.912	9.320	1.408	117,8
EBITDA	39.625	36.765	-2.860	92,8
EBITDA marža	13,7%	9,6%		
EBITDA normalizirana ¹	20.436	34.314	13.878	167,9
EBITDA marža normalizirana ¹	7,1%	9,0%		
Ugovoreni poslovi	379.800	748.058	368.258	197,0
Backlog²	972.240	1.337.376	365.136	137,6
Book-to-bill ratio	1,3	2,0		

EBITDA normalizirana¹: EBITDA umanjena za neto učinak rezerviranja, dobit od prodaje imovine, prihode od naknada šteta i ostale prihode koji nisu iz redovnog poslovanja
backlog²: stanje na dan 31.12.2022.





Račun dobiti/gubitka

Grupa KONČAR ostvarila je za razdoblje 1.-6.2023. godine poslovne prihode u iznosu od 392,0 milijuna eura, što je 80,5 milijuna eura ili 25,8% više od ostvarenog u istom razdoblju 2022. godine. U poslovnim prihodima prihodi od prodaje proizvoda i usluga čine 97,7% ukupnih poslovnih prihoda.

Konsolidirani prihodi od prodaje proizvoda i usluga ostvareni su u iznosu od 382,9 milijuna eura, što je 93,9 milijuna eura ili 32,5% više u odnosu na ostvarenje za prvo polugodište 2022. godine.

Ostali poslovni prihodi ostvareni su u iznosu od 9,0 milijuna eura i manji su za 13,4 milijuna eura od ostvarenja 1.-6.2022. godine.

Poslovni rashodi ostvareni su u iznosu od 364,5 milijuna eura i 30,3% su veći od ostvarenja za 1.-6.2022. godine. U poslovnim rashodima materijalni troškovi (troškovi sirovina i materijala, troškovi prodane robe i ostali vanjski troškovi) iznose 289,8 milijuna eura i veći su za 74,6 milijuna eura ili 35% u odnosu na ostvareno 1.-6.2022. godine. Učeseće ukupnih materijalnih troškova u prihodima od prodaje, korigiranim za promjenu vrijednosti zaliha, iznosi 70,9% i u odnosu na isto razdoblje prethodne godine veći su za 0,2 postotnih poena. U drugom tromjesečju zaustavio se rast troškova sirovina i materijala. Učeseće sirovina i materijala u prihodima od prodaje iznosi 56,7% i manje je za 1 postotni poen u odnosu na prvo polugodište 2022. godine. Udio troškova prodane robe u prihodima od prodaje povećan je i iznosi 5% (u 2022. u istom razdoblju iznosio je 2,5%).

Troškovi osoblja iznose 68,8 milijuna eura i veći su za 13 milijuna eura ili 23,3% u odnosu na isto razdoblje prošle godine. Udio troškova osoblja u prihodima od prodaje iznosi 16,8%, što je za 1,5 postotna poena manje u odnosu na ostvarenje 1.-6.2022. godine.

Ostali troškovi poslovanja iznose 20,2 milijuna eura i veći su za 4,7 milijun eura od ostvarenog za 1.-6.2022. godinu. Ostali troškovi poslovanja odnose se na naknade troškova zaposlenika i ostala prava zaposlenika, proizvodne usluge, intelektualne usluge i premije osiguranja. Udio ostalih troškova u korigiranim prihodima od prodaje manji je za 0,2 postotnih poena u odnosu na isto razdoblje 2022. godine.

Operativna dobit (EBIT) iznosi 27,4 milijuna eura i manja je za 4,2 milijuna eura u odnosu na ostvareno za isto razdoblje 2022. godine. Operativna marža iznosi 7,2%.

Normalizirana operativna dobit iznosi 25 milijuna eura i veća je za 12,5 milijuna eura od normalizirane EBIT-a u istom razdoblju 2022. godine. Normalizirana EBIT marža iznosi 6,5% i veća je za 2,2 postotna poena od ostvarenja prošle godine (I.-II. kvartal 2022. iznosila je 4,3%).

Pridruženo društvo ostvarilo je dobit u iznosu 8,9 milijuna eura, što je znatno više od ostvarenog za prvo polugodište 2022. godine.

u 000 eura	Indeks			
	Q I-II 2022.	Q I-II 2023.	Δ	2023./2022.
POSLOVNI PRIHODI	311.490	391.969	80.479	125,8
POSLOVNI RASHODI	279.777	364.525	84.748	130,3
Materijalni troškovi i promjena vrijednosti zaliha	199.555	264.235	64.680	132,4
Troškovi osoblja	55.793	68.798	13.005	123,3
Amortizacija	7.912	9.320	1.408	117,8
Ostali troškovi	16.225	22.003	5.778	135,6
Vrijednosno usklađivanje dugotrajne i kratkotrajne imovine	292	169	-123	57,9
OPERATIVNA DOBIT	31.713	27.444	-4.269	86,5
UDIO U DOBITI PRIDRUŽENIH PODUZETNIKA	1.254	3.381	2.127	269,6
UDIO U GUBITKU PRIDRUŽENIH PODUZETNIKA	7	6	-1	85,7
FINANCIJSKI PRIHODI	573	691	118	120,6
FINANCIJSKI RASHODI	1.055	1.508	453	142,9
UKUPNI PRIHODI	313.317	396.041	82.724	126,4
UKUPNI RASHODI	280.839	366.039	85.200	130,3
Dobit prije oporezivanja	32.478	30.002	-2.476	92,4
Porez na dobit	2.583	4.235	1.652	164,0
Gubitak iz prekinutog poslovanja	-85			
DOBIT RAZDOBLJA	29.810	25.767	-4.043	86,4

Primjenom metode udjela, udio u dobiti pridruženog društva iznosi 3 milijuna eura. Ukupan saldo udjela u dobiti/gubitku pridruženog društva i zajedničkih pothvata iznosi 3,4 milijuna eura.

Razlika između financijskih prihoda i rashoda je negativna te iznosi 0,8 milijuna eura.

Ukupno ostvareni konsolidirani prihodi Grupe iznose 396,0 milijuna eura i veći su za 82,7 milijuna eura ili 26,4% u odnosu na ostvareno za 1.-6.2022. godine. Operativna dobit u iznosu od 27,4 milijuna eura, saldo dobiti/gubitka od pridruženih poduzetnika i zajedničkih pothvata u iznosu od 3,4 milijuna eura, te negativna razlika financijskih prihoda i rashoda u iznosu od 0,8 milijun eura daju konsolidiranu dobit prije oporezivanja u iznosu od 30 milijuna eura. Akontacija poreza na dobit iznosi 4,2 milijuna eura. Neto dobit za 1.-6.2023. iznosi 25,8 milijuna eura. Ostvareni konsolidirani rezultat Grupe KONČAR, u odnosu na isto poslovno razdoblje prošle godine, manji je za 4,1 milijuna eura.

Normalizirana neto dobit iznosi 23,3 milijuna eura i veća je u odnosu na ostvarenu prošle godine za 12,7 milijuna eura ili više od dvostruko. U odnosu na planirano normalizirana neto dobit veća je za 14,2%

EBITDA iznosi 36,8 milijuna eura i manja je za 2,8 milijuna eura u odnosu na ostvarenu EBITDU za prvo polugodište 2022. godine. EBITDA marža iznosi 9,6% (u istom razdoblju prošle godine iznosila je 13,7%).

Normalizirana EBITDA iznosi 34,3 milijuna eura i veća je za 13,9 milijuna eura ili 68,4% od normalizirane EBITDA-e ostvarene za 1.-6.2022. godine. Normalizirana EBITDA izračunata je na način da je EBITDA umanjena za neto učinak rezerviranja, dobit od prodaje imovine, prihode od naknada šteta, prihode iz transakcija vezanih uz Dalekovod (u 2022. godini), ostvarene prihode iz kupnje društva Električni uređaji i Telenerg, i uvećana za vrijednosno usklađenje dugotrajne i kratkotrajne imovine. Normalizirana EBITDA marža iznosi 9% (u istom razdoblju prošle godine iznosila je 7,1%).

Bilanca

u 000 eura	31.12.2022.	30.6.2023.	Δ
Obveze prema bankama i drugim financijskim institucijama /i/	74.868	74.146	-722
Obveze po najmu	5.233	4.559	-674
Obveze za zajmove povezanim društvima (dugoročne)	47	47	0
Financijska imovina	2.916	2.075	-841
Novac i novčani ekvivalenti	57.263	84.487	27.224
Neto dug	19.969	-7.810	-27.779
Neto dug / normalizirana EBITDA	0,3	neg	

u 000 eura	31.12.2022.	30.6.2023.	Δ
Kratkotrajna imovina	538.857	582.780	43.923
Kratkoročne obveze	285.264	320.205	34.941
Odnos kratkotrajne imovine i kratkoročnih obveza	1,9	1,8	

Skraćena bilanca

u 000 eura	31.12.2022.	30.6.2023.	Δ
Dugotrajna imovina	262.541	284.668	22.127
Kratkotrajna imovina	538.857	582.782	43.925
Imovina	801.398	867.450	66.052
Kapital i rezerve	460.469	477.180	16.711
Dugoročne obveze	55.665	70.065	14.400
Kratkoročne obveze	285.264	320.205	34.941
Ukupni kapital i obveze	801.398	867.450	66.052

u 000 eura	31.12.2022.	30.6.2023.	Δ
Neto dug	19.969	-7.810	
Ukupni kapital	460.469	470.720	10.251
Pokazatelj zaduženosti	4,3%	-1,7%	

Financijska pozicija

Ključne značajke bilance na 30. lipnja 2023.

Stanje ukupnih konsolidiranih sredstava i izvora sredstava na dan 30.6.2023. godine iznosi od 867,5 milijuna eura i veće je za 66,1 milijuna eura ili 8,2% više u odnosu na zadnji dan prethodne godine.

U strukturi sredstava, dugotrajna imovina iznosi 284,7 milijun eura ili 32,8% ukupne imovine. U dugotrajnoj imovini došlo je do značajnije promjene na nematerijalnoj imovini koja je veća za 12,5 milijuna eura (najznačajniji dio odnosi se na *goodwill* akviziranog društva u iznosu od 10,8 milijuna eura) te na stavci građevinski objekti čiji je iznos veći za 9,6 milijuna eura. Povećanje se u najvećoj mjeri odnosi na aktiviranje zgrade novog laboratorija u KONČAR – Institutu za elektrotehniku i akvizicije tvrtke Končar - Električni uređaji u Splitu. Istovremeno smanjen je iznos materijalne imovine u pripremi za 4,3 milijuna eura (najveći dio odnosi se na aktiviranje novog laboratorija u KONČAR – Institutu za elektrotehniku).

Kratkotrajna imovina na 30.6.2023. godine iznosi 575,1 milijun eura te je veća za 42,4 milijuna eura u odnosu na 31.12.2022. Unutar ove skupine raste iznos zaliha i to za 27,1 milijun eura. Povećanjem ugovorenosti u narednom razdoblju očekuju se povećane isporuke te je došlo do povećanja zaliha i to poglavito proizvodnje u tijeku (18,7 milijuna eura više) i gotovih proizvoda (7 milijuna eura).

- Ukupna kratkotrajna potraživanja smanjena su za iznos od 11,0 milijuna eura. Potraživanja od kupaca i ugovorna imovina smanjeni su za iznos od 9,4 milijuna eura. Potraživanja za dividendu smanjena su za 5,1 milijun eura (dividenda KPT-a). Ostala potraživanja veća su za 3,4 milijuna.
- Financijska imovina manja je za 0,9 milijuna eura u odnosu na kraj 2022. godine.
- Na razini Grupe iznos stanja novca povećan je za 27,2 milijuna eura. Povećanje stanja novca rezultat je naplate potraživanja za isporuke iz prijašnjeg razdoblja.

U izvorima sredstava na dan 30.6.2023. godine došlo je do slijedećih promjena:

- Vlastiti izvori sredstava, kapital sa rezervama, zadržanom dobiti i tekućom dobiti iznosi 477,2 milijuna eura i veći je za 16,7 milijuna eura u odnosu na kraj prošle godine i posljedica ostvarene neto dobiti promatranog razdoblja.
- Dugoročna rezerviranja iznose 26,4 milijuna eura i veća su za 1,0 milijuna eura u odnosu na stanje na kraju 2022. godine.
- Dugoročne obveze iznose 43,7 milijuna eura i veće su za 13,4 milijuna eura. Iznos obveza po dugoročnim kreditima i ostalim obvezama prema bankama veći su za 7,4 milijuna eura, a povećan je i iznos ostalih dugoročnih obveza za 6,0 milijuna eura.
- Kratkoročne obveze iznose 286,0 milijuna eura i veće su za 26,0 milijuna eura u odnosu na stanje 31.12.2022. godine. U strukturi kratkoročnih obveza do najznačajnijih promjena došlo je na poziciji obveza za predujmove koji su veći za iznos od 44,1 milijuna eura. Kratkoročne obveze po kreditima od banaka manje su za 15,5 milijuna eura, a manji je i iznos obveza prema dobavljačima i to za 8,0 milijuna eura.
- Odgođena plaćanja troškova i prihod budućeg razdoblja iznose 34,2 milijuna eura i manja su za 8,9 milijuna eura.
- U strukturi izvora sredstava, upisani kapital, rezerve, zadržana dobit, dobit tekuće godine i kapital koji pripada nekontrolirajućem interesu iznosi 477,2 milijuna eura, što čini 55% ukupnih izvora. Dugoročna rezerviranja iznose 26,4 milijuna eura i čine 3% ukupnih izvora. Ukupne dugoročne i kratkoročne obveze iznose 329,7 milijun eura i čine 38% ukupnih izvora. U kratkoročnim obvezama, obveze prema dobavljačima iznose 106,5 milijuna eura i čine 12,3% ukupnih izvora. Ukupne obveze prema bankama za kredite (dugoročne i kratkoročne) iznose 67,1 milijuna eura, što čini 7,7% ukupnih izvora.

Potencijalne obveze Grupe (izvanbilančna evidencija) na dan 30.6.2023. godine iznose 629,0 milijuna eura, što je više za iznos od 22,2 milijuna eura u odnosu na 31.12.2022. godine. Potencijalne obveze odnose se na izdane instrumente osiguranja plaćanja (garancije, jamstva, zadužnice) i u najvećem iznosu odnose se na izdane instrumente osiguranja plaćanja u društvu KONČAR – Električna vozila (realizacija ugovora za HŽPP), KONČAR – Inženjering, KONČAR – Generatori i motori (HE Senj) te KONČAR – Distributivni i specijalni transformatori.

Ukupno kratkotrajna imovina i plaćeni troškovi budućeg razdoblja veći su 1,8 puta od ukupnih kratkoročnih obveza i odgođenog plaćanja troškova i prihoda budućeg razdoblja. Struktura konsolidirane bilance ukazuje na usklađenost izvora sredstava i ulaganja te financijsku stabilnost Grupe KONČAR.

Tržišna pozicija

Konsolidirani prihodi od prodaje proizvoda i usluga ostvareni su u iznosu od 382,9 milijuna eura, što je 93,9 milijuna eura ili 32,5% više u odnosu na ostvarenje za prvo polugodište 2022. godine i 7,3% više od planiranog za 1.-6.2022. godine.

Na domaćem tržištu ostvareni su prihodi u iznosu od 126,2 milijuna eura, što je 22,1 milijuna eura ili 21,3% više u odnosu na ostvarenje u istom razdoblju 2022. godine. U ukupnim prihodima od prodaje proizvoda i usluga i dalje je trend pada udjela domaćeg tržišta i za promatrano razdoblje iznosi 33%.

U strukturi prihoda od prodaje proizvoda i usluga na domaćem tržištu, prihodi od prodaje proizvoda i usluga društvima unutar HEP grupe ostvareni su u iznosu od 44,4 milijuna eura (11,6% ukupno ostvarenih prihoda od prodaje proizvoda i usluga). U odnosu na isto razdoblje prošle godine prihodi od HEP-a veći su za 2,9 milijuna eura i na razini su planiranih.

Prihodi od prodaje proizvoda i usluga HŽPP-u, HŽ Infrastrukturi i Tehničkim servisima željezničkih vozila ostvareni su u iznosu od 27,9 milijuna eura (7,3% ukupno ostvarenih prihoda od prodaje). U odnosu na prošlu godinu ostvareni iznos je na približno istoj razini.

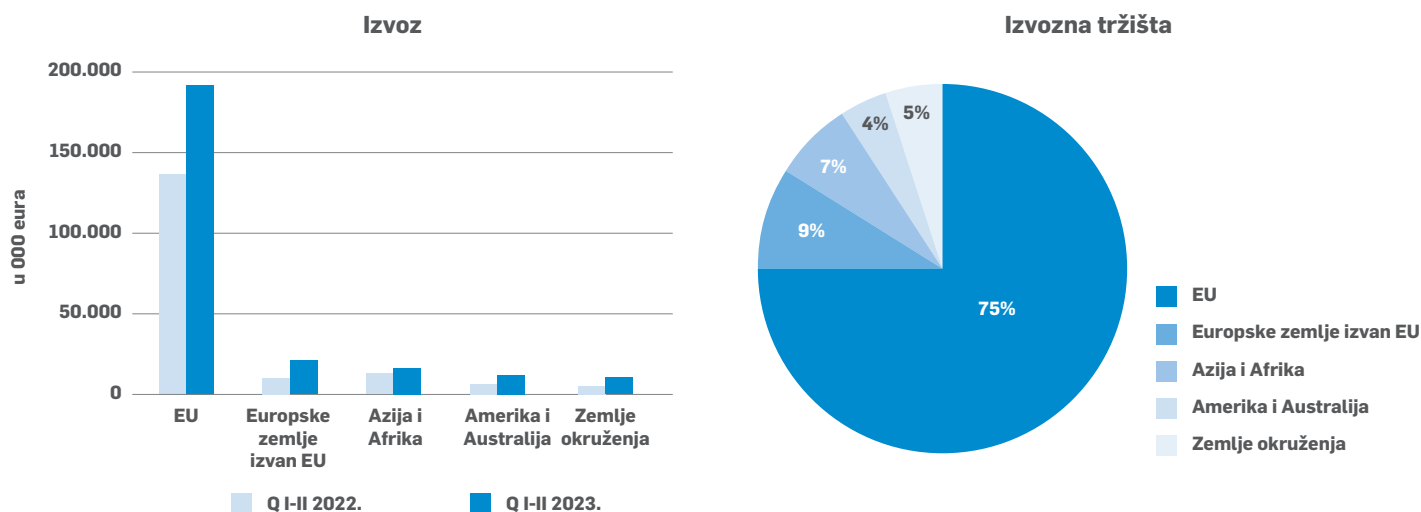
Prihodi od prodaje proizvoda i usluga na inozemnom tržištu ostvareni su u većem iznosu i od planiranih i od ostvarenih za prvo polugodište 2022. godine. Izvoz je ostvaren u iznosu od 256,7 milijuna eura, što je za 71,8 milijuna eura ili 38,8% više od istog razdoblja prošle godine.

U ukupnim prihodima od prodaje proizvoda i usluga udio izvoza dosegno je 67%.

Pojedinačno po zemljama najznačajniji izvoz ostvaren je na tržištu Njemačke, i to iznos od 45,3 milijuna eura ili 17,7% ukupnog izvoza (u odnosu na 1.-6.2023. godine 17,7 milijuna eura više). U Švedsku je izvezeno roba i usluga u iznosu od 39,6 milijuna eura ili 15,4% ukupnog izvoza, u Austriju 16 milijuna eura ili 6,2% od ukupno ostvarenog izvoza.

U odnosu na isto razdoblje prošle godine prihodi od prodaje proizvoda i usluga u izvozu povećani su na svim tržištima. Najznačajnije povećanje prihoda bilježi se na tržištu Europske unije gdje je iznos izvoza povećan za 48,4 milijuna eura. Izvoz u zemlje Europske unije ostvaren je u iznosu od 191,6 milijuna eura ili 74,6% ukupno ostvarenog izvoza.

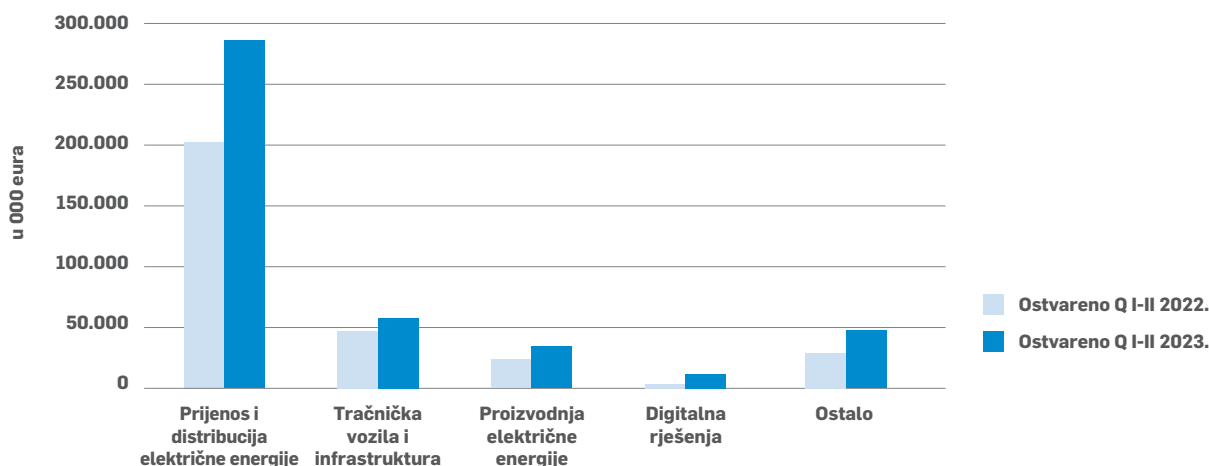
U drugom kvartalu nastavljen je trend rasta ugovorenosti na inozemnim tržištima, čime su se stvorili uvjeti za daljnji rast izvoza u narednom razdoblju.



Prihodi po divizijama

u 000 eura

Divizije	Q I-II 2022.	Q I-II 2023.
Prijenos i distribucija električne energije	203.599	284.098
Tračnička vozila i infrastruktura	48.312	54.514
Proizvodnja električne energije	27.892	30.873
Digitalna rješenja	1.883	8.454
Ostalo	36.272	45.514
Ukupno prihodi od prodaje nekonsolidirano	317.958	423.453



Ugovoreni poslovi i backlog

Trend značajnog rasta ugovaranja nastavio se i u drugom kvartalu 2023. godine.

Društva Grupe u razdoblju 1.-6.2023. godine ugovorila su novih poslova u iznosu od 748,1 milijun eura. U odnosu na prošlu godinu ugovoren je dvostruko veći iznos (u istom razdoblju prošle godine ugovoreno je 379,8 milijuna eura novih poslova).

Omjer ugovorenih i realiziranih poslova za 1.-6.2023. godinu, *book-to bill ratio* iznosi 2,0.

Do značajnijeg povećanja ugovorenosti došlo je u društvima iz poslovnog područja Prijenosa i distribucije električne energije i to posebice KONČAR – Distributivni i specijalni transformatori i KONČAR – Mjerni transformatori.

Od ukupnog iznosa ugovorenih poslova 584,7 milijuna eura (78% ukupno ugovorenih poslova) ugovoreno je za izvoz, a 163,3 milijuna eura (22% ukupno ugovorenih poslova) odnosi se na ugovore u Hrvatskoj. Potrebno je napomenuti da omjer novougovorenih, ugovorenih i realiziranih poslova u izvozu iznosi 2,3.

Od ugovorenih poslova na domaćem tržištu najznačajniji dio odnosi se na ugovore za društva unutar HEP grupe, i to u iznosu od 46,2 milijuna eura. Udio HEP-a u ukupnim novougovorenim poslovima iznosi 6,1%.

U lipnju ove godine potpisan je ugovor sa Zagrebačkim električnim tramvajem d.o.o. o kupoprodaji 20 niskopodnih tramvaja, vrijedan 37,8 milijuna eura. Ugovori su potpisani u sklopu projekta *Primjena zelenih tehnologija u željezničkom putničkom prijevozu* iz Nacionalnog plana oporavka i otpornosti 2021. – 2026. (NPOO), a rok za realizaciju ugovora i isporuku svih 20 vozila je 22. prosinca 2025. godine. Nastavak je to uspješne suradnje KONČARA i ZET-a temeljem koje su u razdoblju 2005. – 2010. godine isporučena ukupno 142 niskopodna tramvaja. Zajedno s ugovorenim servisom tramvaja ukupni ugovoreni poslovi za tog kupca iznose 44,3 milijuna eura ili 6% ukupno ugovorenih poslova.

Od ugovora na domaćem tržištu značajan je i ugovor Dalekovoda sa HOPS-om u iznosu od 13 milijuna eura (Krš - Padene) i ugovor KONČAR – Inženjeringa sa Strabagom u iznosu od 8,7 milijuna eura za projekt rekonstrukcije pruge Hrvatski Leskovac – Karlovac.

Na inozemnom tržištu, ugovoreno je novih poslova u iznosu od 584,7 milijuna eura, što je 368,3 milijuna eura više od ugovorenog u istom razdoblju prošle godine.

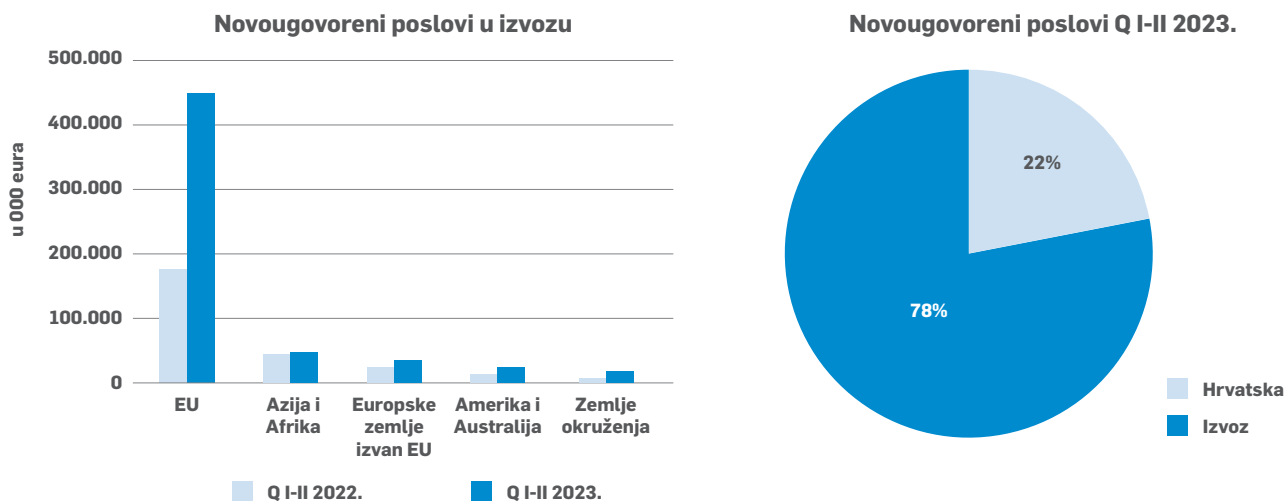
Od ukupno ugovorenih poslova na inozemnim tržištima najveći dio ugovorenih poslova odnosi se na zemlje Europske unije i to iznos od 456,9 milijuna eura, što je 278,8 milijuna eura više od ugovorenog u istom razdoblju 2022. godine. Učešće zemalja Europske unije u ukupno ugovorenim poslovima na izvoznim tržištima je 78%. I na svim ostalim tržištima došlo je do rasta novougovorenih poslova u odnosu na prvo polugodište prošle godine.

Pojedinačno po zemljama najznačajniji iznosi odnose se na Njemačku gdje je ugovoreno novih poslova u iznosu od 143,1 milijun eura. Omjer ugovorenih i realiziranih poslova na tržištu Njemačke iznosi visokih 3,2. Novih poslova je za prvo polugodište 2023. godine ugovoreno za 97,8 milijuna eura više nego realiziranih na tom tržištu. U Švedskoj je ugovoreno novih poslova u iznosu od 82,7 milijuna eura, a u Austriju 56,6 milijuna eura.

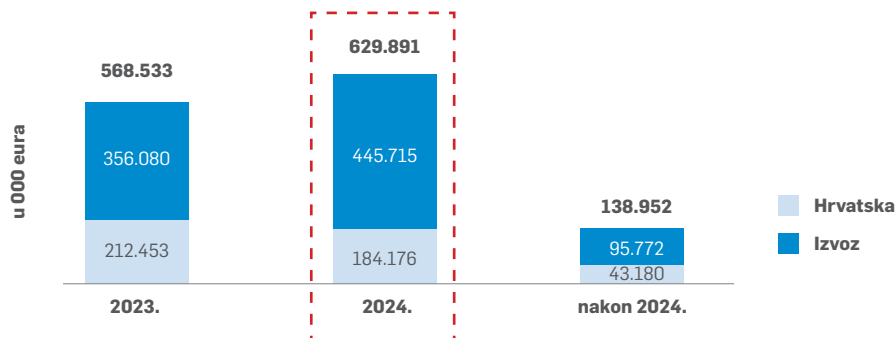
Prema dinamici isporuke, za realizaciju u 2023. godini ugovoreno je 263,4 milijuna eura ili 35,6% novougovorenih poslova, za realizaciju u narednim godinama ugovoreno je 345,7 milijuna eura ili 46,2%, a značajan iznos od 139 milijuna eura ugovoren je za realizaciju u 2025. godini.

Stanje ugovorenih poslova, *backlog* na kraju 6. mjeseca 2023. godine iznosi 1.337,4 milijuna eura, što je 37,6% više u odnosu na stanje na početku godine. *Backlog* na kraju prvog polugodišta 2023. godine veći je za 447,2 milijuna eura u odnosu na stanje 30.6.2022. godine (890,2 milijuna eura na 30.6.2022.).

U stanju otvorenih obveza, ugovori za realizaciju u 2023. godini iznose 568,5 milijuna eura, što daje realnu osnovu za realizaciju veću od planirane za 2023. godinu.



Očekivani prihodi generirani iz *backloga*



Informacija za dioničare

KOEI-R-A	30.6.2022.	30.6.2023.	Indeks
Zadnja cijena (eura)	116,13	151,00	130,0
Najviša cijena (eura)	116,80	153,00	131,0
Najniža cijena (eura)	116,13	115,00	99,0
Volumen	70.215	27.468	39,1
Promet (eura)	7.902.676,36	3.623.630,00	45,9
Tržišna kapitalizacija (eura)	295.609.247,46	384.467.140,00	130,1
EPS (dobit po dionici eura) (dobit vlasnika matice/ponderirani broj dionica)	7,5	6,8	91,0

Dionica KONČAR – Elektroindustrije d.d. nalazi se na kotaciji Službenog tržišta Zagrebačke burze. Dionicu označava simbol KOEI-R-A. Društvo u skladu s pozitivnim propisima osigurava redovit pristup informacijama o svom radu i djelovanju, kao i podatke o činjenicama i okolnostima koje mogu utjecati na cijenu dionica (cjenovno osjetljive informacije).

Temeljni kapital Društva iznosi 160.448.062,91 eura i sastoji se od 2.572.119 redovnih dionica nominalne vrijednosti 62,38 eura.

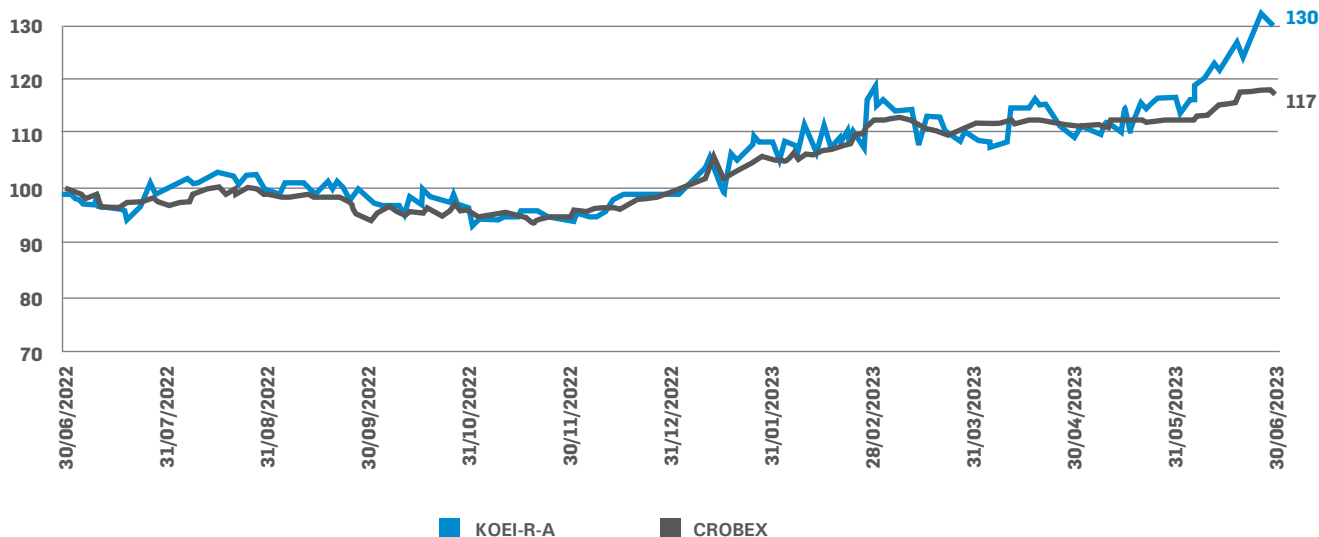
Dobit po dionici vlasnika matice temeljem rezultata za prvo polugodište 2022. godine iznosi 6,8 eura.

Tržišna kapitalizacija iznosi 384,5 milijuna eura i veća je za 88,9 milijuna eura u odnosu na isti dan prošle godine.

Krajem lipnja ove godine cijena dionice KONČARA dosegla je najvišu razinu u posljednjih 15 godina i iznosila je 153 eura.

Glavna skupština dioničara KONČAR – Elektroindustrije d.d. održana je 13. lipnja 2023. godine. Glavna skupština donijela je odluku o isplati dividende dioničarima u iznosu od 2,00 eura po dionici. Odluka o isplati dividende donesena je sa 100 posto glasova.

Kretanje indeksa cijene dionice KOEI i vrijednosti CROBEX-a u posljednjih godinu dana



B Nerevidirani konsolidirani financijski izvještaji Grupe KONČAR siječanj – lipanj 2023.

Prilog 1

OPĆI PODACI ZA IZDAVATELJE

Razdoblje izvještavanja:	01/01/2023	do	30/06/2023
Godina:	2023	Kvartal:	2

Tromjesečni financijski izvještaji

Matični broj (MB):	03282635	Oznaka matične države članice izdavatelja:	HR
Matični broj subjekta (MBS):	080040936		
Osobni identifikacijski broj (OIB):	45050126417	LEI:	74780000HOSHMRAWO115
Šifra ustanove:	501		
Tvrtka izdavatelja:	KONČAR - ELEKTROINDUSTRIJA d.d.		
Poštanski broj i mjesto:	10000	ZAGREB	
Ulica i kućni broj:	FALLEROVO ŠETALIŠTE 22		
Adresa e-pošte:	koncar.finance@koncar.hr		
Internet adresa:	www.koncar.hr		
Broj zaposlenih (krajem izvještajnog razdoblja):	4924		
Konsolidirani izvještaj:	KD	(KN-nije konsolidirano/KD-konsolidirano)	
Revidirano:	RN	(RN-nije revidirano/RD-revidirano)	

Tvrtke ovisnih subjekata (prema MSFI):	Sjedište:	MB:
KONČAR - Energetika i usluge d.o.o.	Zagreb	1343068
KONČAR - Institut za elektrotehniku d.o.o.	Zagreb	3645363
KONČAR - Elektronika i informatika d.d.	Zagreb	3282899
KONČAR - Motori i električni sustavi d.o.o.	Zagreb	3282678
KONČAR - Generatori i motori d.o.o.	Zagreb	1356216
KONČAR - Obnovljivi izvori d.o.o.	Zagreb	2435071
KONČAR - Mjerni transformatori d.d.	Zagreb	3654656
KONČAR - Distributivni i specijalni transf. d.d.	Zagreb	3654664
KONČAR - Aparati i postrojenja d.o.o.	Zagreb	3641287
KONČAR - Električna vozila d.d.	Zagreb	3282660
KONČAR - Inženjering d.o.o. za proizvodnju i usluge	Zagreb	3654354
KONČAR - Metalne konstrukcije d.o.o.	Zagreb	1114328
KONČAR - Ulaganja d.o.o.	Zagreb	5423392
KONČAR - Digital d.o.o.	Zagreb	5478421

Knjigovodstveni servis:	Ne	(Da/Ne)
Osoba za kontakt:	MARINA MARKUŠIĆ (unos se samo prezime i ime osobe za kontakt)	
Telefon:	01 3667 175	
Adresa e-pošte:	marina.markusic@koncar.hr	
Revizorsko društvo:	KPMG Croatia d.o.o. (tvrtka revizorskog društva)	
Ovlašteni revizor:	Igor Gošek (ime i prezime)	

BILANCA

stanje na dan 30.06.2023.

u eurima

Obveznik: GRUPA KONČAR - ELEKTROINDUSTRIJA			
Naziv pozicije	AOP oznaka	Zadnji dan prethodne poslovne godine	Na izvještajni datum tekućeg razdoblja
1	2	3	4
A) POTRAŽIVANJA ZA UPISANI A NEUPLAĆENI KAPITAL	001	0	0
B) DUGOTRAJNA IMOVINA (AOP 003+010+020+031+036)	002	262.540.875	284.668.081
I. NEMATERIJALNA IMOVINA (AOP 004 do 009)	003	11.794.794	24.285.524
1. Izdaci za razvoj	004	2.931.309	2.917.942
2. Koncesije, patenti, licencije, robne i uslužne marke, softver i ostala prava	005	3.456.994	3.319.889
3. Goodwill	006	1.135.920	13.043.415
4. Predujmovi za nabavu nematerijalne imovine	007	0	0
5. Nematerijalna imovina u pripremi	008	4.267.838	5.002.121
6. Ostala nematerijalna imovina	009	2.733	2.157
II. MATERIJALNA IMOVINA (AOP 011 do 019)	010	202.746.228	208.837.534
1. Zemljište	011	39.517.143	40.270.759
2. Građevinski objekti	012	63.068.977	72.403.180
3. Postrojenja i oprema	013	53.837.485	53.484.293
4. Alati, pogonski inventar i transportna imovina	014	12.015.966	12.519.501
5. Biološka imovina	015	0	0
6. Predujmovi za materijalnu imovinu	016	6.588.811	6.807.372
7. Materijalna imovina u pripremi	017	11.165.793	6.875.865
8. Ostala materijalna imovina	018	316.047	319.711
9. Ulaganje u nekretnine	019	16.236.006	16.156.853
III. DUGOTRAJNA FINACIJSKA IMOVINA (AOP 021 do 030)	020	35.453.356	38.832.728
1. Ulaganja u udjele (dionice) poduzetnika unutar grupe	021	10.921	8.269
2. Ulaganja u ostale vrijednosne papire poduzetnika unutar grupe	022	0	0
3. Dani zajmovi, depoziti i slično poduzetnicima unutar grupe	023	0	0
4. Ulaganja u udjele (dionice) društava povezanih sudjelujućim interesom	024	29.022.513	31.948.426
5. Ulaganja u ostale vrijednosne papire društava povezanih sudjelujućim interesom	025	0	0
6. Dani zajmovi, depoziti i slično društvima povezanim sudjelujućim interesom	026	0	0
7. Ulaganja u vrijednosne papire	027	322.839	390.636
8. Dani zajmovi, depoziti i slično	028	2.242.527	2.279.244
9. Ostala ulaganja koja se obračunavaju metodom udjela	029	3.100.603	3.449.339
10. Ostala dugotrajna financijska imovina	030	753.953	756.814
IV. POTRAŽIVANJA (AOP 032 do 035)	031	6.319.888	6.775.768
1. Potraživanja od poduzetnika unutar grupe	032	0	0
2. Potraživanja od društava povezanih sudjelujućim interesom	033	0	0
3. Potraživanja od kupaca	034	1.582.841	1.729.321
4. Ostala potraživanja	035	4.737.047	5.046.447
V. ODGOBENA POREZNA IMOVINA	036	6.226.609	5.936.527
C) KRATKOTRAJNA IMOVINA (AOP 038+046+053+063)	037	532.673.104	575.099.376
I. ZALIHE (AOP 039 do 045)	038	191.523.077	218.650.559
1. Sirovine i materijal	039	114.009.424	113.940.308
2. Proizvodnja u tijeku	040	41.355.158	60.230.239
3. Gotovi proizvodi	041	24.260.460	31.214.296
4. Trgovačka roba	042	806.136	2.820.763
5. Predujmovi za zalihe	043	9.026.043	8.387.817
6. Dugotrajna imovina namijenjena prodaji	044	2.065.856	2.057.136
7. Biološka imovina	045	0	0

BILANCA

stanje na dan 30.06.2023.

u eurima

Obveznik: GRUPA KONČAR - ELEKTROINDUSTRIJA			
Naziv pozicije	AOP oznaka	Zadnji dan prethodne poslovne godine	Na izvještajni datum tekućeg razdoblja
1	2	3	4
II. POTRAŽIVANJA (AOP 047 do 052)			
1. Potraživanja od poduzetnika unutar grupe	047	0	0
2. Potraživanja od društava povezanih sudjelujućim interesom	048	8.458.383	4.423.334
3. Potraživanja od kupaca	049	237.067.484	227.413.076
4. Potraživanja od zaposlenika i članova poduzetnika	050	81.354	237.963
5. Potraživanja od države i drugih institucija	051	9.817.351	10.217.811
6. Ostala potraživanja	052	25.480.327	27.594.752
III. KRATKOTRAJNA FINANCIJSKA IMOVINA (AOP 054 do 062)			
1. Ulaganja u udjele (dionice) poduzetnika unutar grupe	054	0	0
2. Ulaganja u ostale vrijednosne papire poduzetnika unutar grupe	055	0	0
3. Dani zajmovi, depoziti i slično poduzetnicima unutar grupe	056	0	0
4. Ulaganja u udjele (dionice) društava povezanih sudjelujućim interesom	057	0	0
5. Ulaganja u ostale vrijednosne papire društava povezanih sudjelujućim interesom	058	0	0
6. Dani zajmovi, depoziti i slično društvima povezanim sudjelujućim interesom	059	0	0
7. Ulaganja u vrijednosne papire	060	0	0
8. Dani zajmovi, depoziti i slično	061	2.078.807	1.476.982
9. Ostala financijska imovina	062	903.618	597.616
IV. NOVAC U BANCII BLAGAJNI			
D) PLAĆENI TROŠKOVI BUDUĆEG RAZDOBLJA I OBRAČUNATI PRIHODI	064	6.184.248	7.681.745
E) UKUPNO AKTIVA (AOP 001+002+037+064)	065	801.398.227	867.449.202
F) IZVANBILANČNI ZAPISI			
PASIVA			
A) KAPITAL I REZERVE (AOP 068 do 070+076+077+083+086+089)			
I. TEMELJNI (UPISANI) KAPITAL			
II. KAPITALNE REZERVE			
III. REZERVE IZ DOBITI (AOP 071+072-073+074+075)			
1. Zakonske rezerve	071	9.662.202	9.726.616
2. Rezerve za vlastite dionice	072	4.526.798	4.526.798
3. Vlastite dionice i udjeli (odbitna stavka)	073	-2.051.700	-2.051.700
4. Statutarne rezerve	074	67.872.168	65.869.441
5. Ostale rezerve	075	31.861.678	32.143.955
IV. REVALORIZACIJSKE REZERVE			
V. REZERVE FER VRIJEDNOSTI (AOP 078 do 080)			
1. Fer vrijednost financijske imovine kroz ostalu sveobuhvatnu dobit (odnosno raspoložive za prodaju)	078	0	0
2. Učinkoviti dio zaštite novčanih tokova	079	0	0
3. Učinkoviti dio zaštite neto ulaganja u inozemstvu	080	0	0
4. Ostale rezerve fer vrijednosti	081	-13.351	0
5. Tečajne razlike iz preračuna inozemnog poslovanja (konsolidacija)	082	-16.144	69.559
VI. ZADRŽANA DOBIT ILI PRENESENI GUBITAK (AOP 082-083)			
1. Zadržana dobit	084	58.812.800	86.968.759
2. Preneseni gubitak	085	0	0
VII. DOBIT ILI GUBITAK POSLOVNE GODINE (AOP 085-086)			
1. Dobit poslovne godine	087	34.568.528	17.426.038
2. Gubitak poslovne godine	088	0	0
VIII. MANJINSKI (NEKONTROLIRAJUĆI) INTERES			
	089	94.701.987	101.957.462

BILANCA

stanje na dan 30.06.2023.

u eurima

Obveznik: GRUPA KONČAR - ELEKTROINDUSTRIJA			
Naziv pozicije	AOP oznaka	Zadnji dan prethodne poslovne godine	Na izvještajni datum tekućeg razdoblja
1	2	3	4
B) REZERVIRANJA (AOP 091 do 096)	090	25.364.022	26.372.698
1. Rezerviranja za mirovine, otpremnine i slične obveze	091	4.781.289	4.581.812
2. Rezerviranja za porezne obveze	092	0	42.472
3. Rezerviranja za započete sudske sporove	093	3.402.745	2.941.473
4. Rezerviranja za troškove obnavljanja prirodnih bogatstava	094	837.337	837.337
5. Rezerviranja za troškove u jamstvenim rokovima	095	16.302.287	17.604.987
6. Druga rezerviranja	096	40.364	364.617
C) DUGOROČNE OBVEZE (AOP 098 do 108)	097	30.301.402	43.691.988
1. Obveze prema poduzetnicima unutar grupe	098	0	0
2. Obveze za zajmove, depozite i slično poduzetnika unutar grupe	099	0	0
3. Obveze prema društvima povezanim sudjelujućim interesom	100	0	0
4. Obveze za zajmove, depozite i slično društava povezanih sudjelujućim interesom	101	0	0
5. Obveze za zajmove, depozite i slično	102	46.453	46.453
6. Obveze prema bankama i drugim financijskim institucijama	103	22.533.270	30.321.544
7. Obveze za predujmove	104	0	0
8. Obveze prema dobavljačima	105	0	0
9. Obveze po vrijednosnim papirima	106	1.540.381	1.345.407
10. Ostale dugoročne obveze	107	3.755.328	9.559.361
11. Odgođena porezna obveza	108	2.425.970	2.419.223
D) KRATKOROČNE OBVEZE (AOP 110 do 123)	109	259.980.794	285.963.513
1. Obveze prema poduzetnicima unutar grupe	110	0	0
2. Obveze za zajmove, depozite i slično poduzetnika unutar grupe	111	0	0
3. Obveze prema društvima povezanim sudjelujućim interesom	112	9.390.355	5.683.641
4. Obveze za zajmove, depozite i slično društava povezanih sudjelujućim interesom	113	0	0
5. Obveze za zajmove, depozite i slično	114	0	14.600
6. Obveze prema bankama i drugim financijskim institucijama	115	52.334.533	36.822.123
7. Obveze za predujmove	116	45.502.012	89.586.627
8. Obveze prema dobavljačima	117	110.720.056	102.730.243
9. Obveze po vrijednosnim papirima	118	187.537	195.035
10. Obveze prema zaposlenicima	119	9.213.419	11.053.617
11. Obveze za poreze, doprinose i slična davanja	120	17.022.118	15.055.194
12. Obveze s osnovne udjela u rezultatu	121	97.265	5.185.880
13. Obveze po osnovi dugotrajne imovine namijenjene prodaji	122	119.185	62.468
14. Ostale kratkoročne obveze	123	15.394.314	19.574.085
E) ODGOĐENO PLAĆANJE TROŠKOVA I PRIHOD BUDUĆEGA RAZDOBLJA	124	25.283.483	34.240.886
F) UKUPNO – PASIVA (AOP 067+090+097+109+124)	125	801.398.235	867.449.581
G) IZVANBILANČNI ZAPISI	126	606.800.054	628.994.694

RAČUN DOBITI I GUBITKA u razdoblju 01.01.2023. do 30.06.2023.

u eurima

Obveznik: GRUPA KONČAR - ELEKTROINDUSTRIJA					
Naziv pozicije	AOP ozna- ka	Isto razdoblje prethodne godine		Tekuće razdoblje	
		Kumulativ	Tromjesečje	Kumulativ	Tromjesečje
1	2	3	4	5	6
I. POSLOVNI PRIHODI (AOP 002 do 006)	001	311.489.881	184.940.763	391.969.489	215.998.688
1. Prihodi od prodaje s poduzetnicima unutar grupe	002	0	0	0	0
2. Prihodi od prodaje (izvan grupe)	003	288.935.955	171.650.889	382.922.223	211.396.442
3. Prihodi na temelju upotrebe vlastitih proizvoda, robe i usluga	004	0	0	0	0
4. Ostali poslovni prihodi s poduzetnicima unutar grupe	005	0	0	0	0
5. Ostali poslovni prihodi (izvan grupe)	006	22.553.926	13.289.874	9.047.266	4.602.246
II. POSLOVNI RASHODI (AOP 08+009+013+017+018+019+022+029)	007	279.777.892	168.302.028	364.524.095	199.289.480
1. Promjene vrijednosti zaliha proizvodnje u tijeku i gotovih proizvoda	008	-15.624.716	-2.973.040	-25.591.325	-4.786.528
2. Materijalni troškovi (AOP 010 do 012)	009	215.180.874	123.593.847	289.826.333	151.551.998
a) Troškovi sirovina i materijala	010	175.695.518	94.839.654	231.695.955	120.000.589
b) Troškovi prodane robe	011	7.669.807	5.508.739	20.467.947	11.103.984
c) Ostali vanjski troškovi	012	31.815.549	23.245.454	37.662.431	20.447.425
3. Troškovi osoblja (AOP 014 do 016)	013	55.794.201	32.911.308	68.796.588	35.934.697
a) Neto plaće i nadnice	014	35.631.395	21.621.697	43.003.938	22.553.701
b) Troškovi poreza i doprinosa iz plaća	015	13.189.556	7.373.499	17.251.551	8.908.943
c) Doprinosi na plaće	016	6.973.250	3.916.112	8.541.099	4.472.053
4. Amortizacija	017	7.910.078	4.510.032	9.320.135	4.383.169
5. Ostali troškovi	018	15.450.386	9.644.017	20.150.025	11.378.897
6. Vrijednosna usklađenja (AOP 020+021)	019	291.934	122.694	168.872	97.192
a) dugotrajne imovine osim financijske imovine	020	0	0	62.307	62.307
b) kratkotrajne imovine osim financijske imovine	021	291.934	122.694	106.565	34.885
7. Rezerviranja (AOP 023 do 028)	022	0	0	0	0
a) Rezerviranja za mirovine, otpremnine i slične obveze	023	0	0	0	0
b) Rezerviranja za porezne obveze	024	0	0	0	0
c) Rezerviranja za započete sudske sporove	025	0	0	0	0
d) Rezerviranja za troškove obnavljanja prirodnih bogatstava	026	0	0	0	0
e) Rezerviranja za troškove u jamstvenim rokovima	027	0	0	0	0
f) Druga rezerviranja	028	0	0	0	0
8. Ostali poslovni rashodi	029	775.135	493.170	1.853.467	730.055
III. FINANIJSKI PRIHODI (AOP 031 do 040)	030	573.237	270.325	691.023	873.955
1. Prihodi od ulaganja u udjele (dionice) poduzetnika unutar grupe	031	0	0	0	0
2. Prihodi od ulaganja u udjele (dionice) društava povezanih sudjelujućim interesima	032	0	0	0	0
3. Prihodi od ostalih dugotrajnih financijskih ulaganja i zajmova poduzetnicima unutar grupe	033	0	0	0	0
4. Ostali prihodi s osnove kamata iz odnosa s poduzetnicima unutar grupe	034	0	0	0	0
5. Tečajne razlike i ostali financijski prihodi iz odnosa s poduzetnicima unutar grupe	035	0	0	0	0
6. Prihodi od ostalih dugotrajnih financijskih ulaganja i zajmova	036	183.741	108.412	160.417	137.207
7. Ostali prihodi s osnove kamata	037	289.388	127.136	407.228	272.122
8. Tečajne razlike i ostali financijski prihodi	038	0	0	0	431.449
9. Nerealizirani dobiti (prihodi) od financijske imovine	039	25.323	13	74.403	0
10. Ostali financijski prihodi	040	74.785	34.764	48.975	33.177
IV. FINANIJSKI RASHODI (AOP 042 do 048)	041	1.054.690	953.272	1.508.365	750.348
1. Rashodi s osnove kamata i slični rashodi s poduzetnicima unutar grupe	042	0	0	0	0
2. Tečajne razlike i drugi rashodi s poduzetnicima unutar grupe	043	0	0	0	0

RAČUN DOBITI I GUBITKA

u razdoblju 01.01.2023. do 30.06.2023.

u eurima

Obveznik: GRUPA KONČAR - ELEKTROINDUSTRIJA					
Naziv pozicije	AOP ozna- ka	Isto razdoblje prethodne godine		Tekuće razdoblje	
		Kumulativ	Tromjesečje	Kumulativ	Tromjesečje
1	2	3	4	5	6
3. Rashodi s osnove kamata i slični rashodi	044	605.738	365.589	1.344.162	736.961
4. Tečajne razlike i drugi rashodi	045	425.346	574.552	159.828	0
5. Nerealizirani gubici (rashodi) od financijske imovine	046	0	0	0	10.014
6. Vrijednosna usklađenja financijske imovine (neto)	047	0	0	0	0
7. Ostali financijski rashodi	048	23.606	13.131	4.375	3.373
V. UDIO U DOBITI OD DRUŠTAVA POVEZANIH SUDJELUJUĆIM INTERESOM	049	951.305	77.723	3.025.913	890.843
VI. UDIO U DOBITI OD ZAJEDNIČKIH POTHVATA	050	302.740	170.600	354.959	253.101
VII. UDIO U GUBITKU OD DRUŠTAVA POVEZANIH SUDJELUJUĆIM INTERESOM	051	0	0	0	0
VIII. UDIO U GUBITKU OD ZAJEDNIČKIH POTHVATA	052	7.062	3.992	6.223	3.150
IX. UKUPNI PRIHODI (AOP 001+030+049 +050)	053	313.317.163	185.459.411	396.041.384	218.016.587
X. UKUPNI RASHODI (AOP 007+041+051 + 052)	054	280.839.644	169.259.292	366.038.683	200.042.978
XI. DOBIT ILI GUBITAK PRIJE OPOREZIVANJA (AOP 053-054)	055	32.477.519	16.200.119	30.002.701	17.973.609
1. Dobit prije oporezivanja (AOP 053-054)	056	32.477.519	16.200.119	30.002.701	17.973.609
2. Gubitak prije oporezivanja (AOP 054-053)	057	0	0	0	0
XII. POREZ NA DOBIT	058	2.582.604	1.188.709	4.235.274	2.533.089
XIII. DOBIT ILI GUBITAK RAZDOBLJA (AOP 055-059)	059	29.894.915	15.011.410	25.767.427	15.440.520
1. Dobit razdoblja (AOP 055-059)	060	29.894.915	15.011.410	25.767.427	15.440.520
2. Gubitak razdoblja (AOP 059-055)	061	0	0	0	0
PREKINUTO POSLOVANJE (popunjavanje poduzetnik obveznika MSFI-a samo ako ima prekinuto poslovanje)					
XIV. DOBIT ILI GUBITAK PREKINUTOG POSLOVANJA PRIJE OPOREZIVANJA (AOP 063-064)	062	-84.564	-84.564	0	0
1. Dobit prekinutog poslovanja prije oporezivanja	063	0	0	0	0
2. Gubitak prekinutog poslovanja prije oporezivanja	064	84.564	84.564	0	0
XV. POREZ NA DOBIT PREKINUTOG POSLOVANJA	065	0	0	0	0
1. Dobit prekinutog poslovanja za razdoblje (AOP 062-065)	066	0	0	0	0
2. Gubitak prekinutog poslovanja za razdoblje (AOP 065-062)	067	84.564	84.564	0	0
UKUPNO POSLOVANJE (popunjavanje samo poduzetnik obveznik MSFI-a koji ima prekinuto poslovanje)					
XVI. DOBIT ILI GUBITAK PRIJE OPOREZIVANJA (AOP 055+062)	068	32.392.955	16.115.555	30.002.701	17.973.609
1. Dobit prije oporezivanja (AOP 068)	069	32.392.955	16.115.555	30.002.701	17.973.609
2. Gubitak prije oporezivanja (AOP 068)	070	0	0	0	0
XVII. POREZ NA DOBIT (AOP 058+065)	071	2.582.604	1.188.709	4.235.274	2.533.089
XVIII. DOBIT ILI GUBITAK RAZDOBLJA (AOP 068-071)	072	29.810.351	14.926.846	25.767.427	15.440.520
1. Dobit razdoblja (AOP 068-071)	073	29.810.351	14.926.846	25.767.427	15.440.520
2. Gubitak razdoblja (AOP 071-068)	074	0	0	0	0
DODATAK RDG-u (popunjavanje poduzetnik koji sastavlja konsolidirani godišnji financijski izvještaj)					
XIX. DOBIT ILI GUBITAK RAZDOBLJA (AOP 076+077)	075	29.810.351	14.926.846	25.767.427	15.440.520
1. Pripisana imateljima kapitala matice	076	19.141.376	6.069.636	17.426.038	9.960.243
2. Pripisana manjinskom (nekontrolirajućem) interesu	077	10.668.975	8.857.210	8.341.389	5.480.277
IZVJEŠTAJ O OSTALOJ SVEOBUHVAATNOJ DOBITI (popunjavanje poduzetnik obveznik primjene MSFI-a)					
I. DOBIT ILI GUBITAK RAZDOBLJA	078	29.810.351	14.926.846	25.767.427	15.440.520
II. OSTALA SVEOBUHVAATNA DOBIT/GUBITAK PRIJE POREZA (AOP 80 + 87)	079	-86.782	98.604	150.006	-52.432
III. Stavke koje neće biti reklasificirane u dobit ili gubitak (AOP 081 do 085)	080	0	0	0	0
1. Promjene revalorizacijskih rezervi dugotrajne materijalne i nematerijalne imovine	081	0	0	0	0

RAČUN DOBITI I GUBITKA u razdoblju 01.01.2023. do 30.06.2023.

u eurima

Obveznik: GRUPA KONČAR - ELEKTROINDUSTRIJA					
Naziv pozicije	AOP ozna- ka	Isto razdoblje prethodne godine		Tekuće razdoblje	
		Kumulativ	Tromjesečje	Kumulativ	Tromjesečje
1	2	3	4	5	6
2. Dobitak ili gubitak s osnove naknadnog vrednovanja vlasničkih vrijednosnih papira po fer vrijednosti kroz ostalu sveobuhvatnu dobit	082	0	0	0	0
3. Promjene fer vrijednosti financijske obveze po fer vrijednosti kroz račun dobiti i gubitka koja se može pripisati promjenama kreditnog rizika obveze	083	0	0	0	0
4. Aktuarski dobici/gubici po planovima definiranih primanja	084	0	0	0	0
5. Ostale stavke koje neće biti reklasificirane	085	0	0	0	0
6. Porez na dobit koji se odnosi na stavke koje neće biti reklasificirane	086	0	0	0	0
IV. Stavke koje je moguće reklasificirati u dobit ili gubitak (AOP 088 do 095)	087	-86.782	98.604	150.006	-52.432
1. Tečajne razlike iz preračuna inozemnog poslovanja	088	-86.782	98.604	150.006	-52.432
2. Dobitak ili gubitak s osnove naknadnog vrednovanja dužničkih vrijednosnih papira po fer vrijednosti kroz ostalu sveobuhvatnu dobit	089	0	0	0	0
3. Dobit ili gubitak s osnove učinkovite zaštite novčanih tokova	090	0	0	0	0
4. Dobit ili gubitak s osnove učinkovite zaštite neto ulaganja u inozemstvu	091	0	0	0	0
5. Udio u ostaloj sveobuhvatnoj dobiti/gubitku društava povezanih sudjelujućim interesom	092	0	0	0	0
6. Promjene fer vrijednosti vremenske vrijednosti opcije	093	0	0	0	0
7. Promjene fer vrijednosti terminskih elemenata terminskih ugovora	094	0	0	0	0
8. Ostale stavke koje je moguće reklasificirati u dobit ili gubitak	095	0	0	0	0
9. Porez na dobit koji se odnosi na stavke koje je moguće reklasificirati u dobit ili gubitak	096	0	0	0	0
V. NETO OSTALA SVEOBUHATNA DOBIT ILI GUBITAK (AOP 080+087 - 086 - 096)	097	-86.782	98.604	150.006	-52.432
VI. SVEOBUHATNA DOBIT ILI GUBITAK RAZDOBLJA (AOP 078+097)	098	29.723.569	15.025.450	25.917.433	15.388.088
DODATAK Izvještaju o ostaloj sveobuhvatnoj dobiti (popunjava poduzetnik koji sastavlja konsolidirani izvještaj)					
VI. SVEOBUHATNA DOBIT ILI GUBITAK RAZDOBLJA (AOP 100+101)	099	29.723.569	15.025.450	25.917.433	15.388.088
1. Pripisana imateljima kapitala matice	100	19.121.359	6.147.373	17.505.136	9.932.596
2. Pripisana manjinskom (nekontrolirajućem) interesu	101	10.602.210	8.878.077	8.412.297	5.455.492

IZVJEŠTAJ O NOVČANOM TIJEKU – Direktna metoda u razdoblju 01.01.2023. do 30.06.2023.

u eurima

Obveznik: GRUPA KONČAR - ELEKTROINDUSTRIJA			
Naziv pozicije	AOP oznaka	Isto razdoblje prethodne godine	Tekuće razdoblje
1	2	3	4
Novčani tokovi od poslovnih aktivnosti			
1. Novčani primici od kupaca	001	282.087.000	452.518.123
2. Novčani primici od tantijema, naknada, provizija i sl.	002	0	0
3. Novčani primici od osiguranja za naknadu šteta	003	333.402	583.015
4. Novčani primici s osnovne povrata poreza	004	12.390.375	14.186.524
5. Ostali novčani primici od poslovnih aktivnosti	005	2.856.968	7.334.660
I. Ukupno novčani primici od poslovnih aktivnosti (AOP 001 do 005)	006	297.667.745	474.622.322
1. Novčani izdaci dobavljačima	007	-231.687.492	-306.144.511
2. Novčani izdaci za zaposlene	008	-54.819.619	-71.843.842
3. Novčani izdaci za osiguranje za naknade šteta	009	-984.539	-2.025.541
4. Novčani izdaci za kamate	010	-281.276	-710.622
5. Plaćeni porez na dobit	011	-3.928.265	-4.971.688
6. Ostali novčani izdaci od poslovnih aktivnosti	012	-17.095.186	-32.285.709
II. Ukupno novčani izdaci od poslovnih aktivnosti (AOP 007 do 012)	013	-308.796.377	-417.981.913
A) NETO NOVČANI TOKOVI OD POSLOVNIH AKTIVNOSTI (AOP 006 do 013)	014	-11.128.632	56.640.409
Novčani tokovi od investicijskih aktivnosti			
1. Novčani primici od prodaje dugotrajne materijalne i nematerijalne imovine	015	1.143.082	148.622
2. Novčani primici od prodaje financijskih instrumenata	016	0	0
3. Novčani primici od kamata	017	497.217	206.229
4. Novčani primici od dividendi	018	4.757.788	5.225.703
5. Novčani primici s osnovne povrata danih zajmova i štednih uloga	019	15.076.084	2.543.558
6. Ostali novčani primici od investicijskih aktivnosti	020	15.130.878	140
III. Ukupno novčani primici od investicijskih aktivnosti (AOP 015 do 020)	021	36.605.049	8.124.252
1. Novčani izdaci za kupnju dugotrajne materijalne i nematerijalne imovine	022	-11.936.591	-9.713.325
2. Novčani izdaci za stjecanje financijskih instrumenata	023	-213.372	-5.839.804
3. Novčani izdaci s osnovne danih zajmova i štednih uloga	024	-1.505.833	-2.816.206
4. Stjecanje ovisnog društva, umanjeno za stečeni novac	025	-29.286.146	0
5. Ostali novčani izdaci od investicijskih aktivnosti	026	-10.522	-1.100
IV. Ukupno novčani izdaci od investicijskih aktivnosti (AOP 022 do 026)	027	-42.952.464	-18.370.435
B) NETO NOVČANI TOKOVI OD INVESTICIJSKIH AKTIVNOSTI (AOP 021 + 027)	028	-6.347.415	-10.246.183
Novčani tokovi od financijskih aktivnosti			
1. Novčani primici od povećanja temeljnog (upisanog) kapitala	029	0	169
2. Novčani primici od izdavanja vlasničkih i dužničkih financijskih instrumenata	030	0	0
3. Novčani primici od glavnice kredita, pozajmica i drugih posudbi	031	58.197.196	11.659.609
4. Ostali novčani primici od financijskih aktivnosti	032	97.920	701.438
V. Ukupno novčani primici od financijskih aktivnosti (AOP 029 do 032)	033	58.295.116	12.361.216
1. Novčani izdaci za otplatu glavnice kredita, pozajmica i drugih posudbi i dužničkih financijskih instrumenata	034	-7.695.815	-22.028.777
2. Novčani izdaci za isplatu dividendi	035	-2.794.935	-3.815.666
3. Novčani izdaci za financijski najam	036	-349.515	-670.379
4. Novčani izdaci za otkup vlastitih dionica i smanjenje temeljnog (upisanog) kapitala	037	0	0
5. Ostali novčani izdaci od financijskih aktivnosti	038	-854.548	-4.967.963
VI. Ukupno novčani izdaci od financijskih aktivnosti (AOP 034 do 038)	039	-11.694.813	-31.482.785
C) NETO NOVČANI TOKOVI OD FINANCIJSKIH AKTIVNOSTI (AOP 033+039)	040	46.600.303	-19.121.569
1. Nerealizirane tečajne razlike po novcu i novčanim ekvivalentima	041	-67.538	-48.077
D) NETO POVEĆANJE ILI SMANJENJE NOVČANIH TOKOVA (AOP 014 + 028 + 040 + 041)	042	29.056.718	27.224.580
E) NOVAC I NOVČANI EKVIVALENTI NA POČETKU RAZDOBLJA	043	56.252.016	57.262.703
F) NOVAC I NOVČANI EKVIVALENTI NA KRAJU RAZDOBLJA (AOP 042+043)	044	85.308.734	84.487.283

IZVJEŠTAJ O PROMJENAMA KAPITALA

za razdoblje od 01.01.2023. do 30.06.2023.

B Nerevidirani konsolidirani financijski izvještaji Grupe KONČAR siječanj - lipanj 2023.

u eurima

Opis pozicije	AOP oznaka	Raspodjeljivo imateljima kapitala matice															Manjinski (nekontrolirajući) interes	Ukupno kapital i rezerve	
		Temeljni (upisani) kapital	Kapitalne rezerve	Zakonske rezerve	Rezerve za vlastite dionice	Vlastite dionice i udjeli (odbitna stavka)	Statutarne rezerve	Ostale rezerve	Revalorizacijske rezerve	Fer vrijednost financijske imovine raspoložive za prodaju	Učinkoviti dio zaštite novčanih tokova	Učinkoviti dio zaštite neto ulaganja u inozemstvo	Ostale rezerve fer vrijednosti	Tečajne razlike iz preračuna inozemnog poslovanja	Zadržana dobit / preneseni gubitak	Dobit / gubitak poslovne godine			Ukupno raspodjeljivo imateljima kapitala matice
1	2	3	4	5	6	7	8	9	10	11	12	13	14	15	16	17	18 (3 do 6 - 7 + 8 do 17)	19	20 (18+19)
Prethodno razdoblje																			
1. Stanje na dan početka prethodne poslovne godine	01	160.448.063	95.505	9.326.668	4.581.370	2.106.272	63.724.452	31.359.234	0	0	0	0	0	-15.218	46.344.816	21.759.267	335.517.885	41.862.190	377.380.075
2. Promjene računovodstvenih politika	02	0	0	0	0	0	0	0	0	0	0	0	0	0	0	0	0	0	0
3. Ispravak pogreški	03	0	0	0	0	0	0	0	0	0	0	0	0	0	0	0	0	0	0
4. Stanje na dan početka prethodne poslovne godine (prepravljeno) (AOP 01 do 03)	04	160.448.063	95.505	9.326.668	4.581.370	2.106.272	63.724.452	31.359.234	0	0	0	0	0	-15.218	46.344.816	21.759.267	335.517.885	41.862.190	377.380.075
5. Dobit/gubitak razdoblja	05	0	0	0	0	0	0	0	0	0	0	0	0	0	0	34.568.528	34.568.528	14.578.442	49.146.970
6. Tečajne razlike iz preračuna inozemnog poslovanja	06	0	0	0	0	0	0	0	0	0	0	0	-13.351	-926	0	-14.277	-11.165	-25.442	
7. Promjene revalorizacijskih rezervi dugotrajne materijalne i nematerijalne imovine	07	0	0	0	0	0	0	0	0	0	0	0	0	0	0	0	0	0	
8. Dobitak ili gubitak s osnove naknadnog vrednovanja financijske imovine prema fer vrijednosti kroz ostalu sveobuhvatnu dobit (raspoloživa za prodaju)	08	0	0	0	0	0	0	0	0	0	0	0	0	0	0	0	0	0	
9. Dobitak ili gubitak s osnove učinkovite zaštite novčanog toka	09	0	0	0	0	0	0	0	0	0	0	0	0	0	0	0	0	0	
10. Dobitak ili gubitak s osnove učinkovite zaštite neto ulaganja u inozemstvu	10	0	0	0	0	0	0	0	0	0	0	0	0	0	0	0	0	0	
11. Udio u ostaloj sveobuhvatnoj dobiti/gubitku društava povezanih sudjelujućim interesom	11	0	0	0	0	0	0	0	0	0	0	0	0	0	0	0	0	0	
12. Aktuarski dobici/gubici po planovima definiranih primanja	12	0	0	0	0	0	0	0	0	0	0	0	0	0	0	0	0	0	
13. Ostale ne vlasničke promjene kapitala	13	0	0	0	0	0	0	0	0	0	0	0	0	0	0	0	0	41.278.579	41.278.579
14. Porez na transakcije priznate direktno u kapitalu	14	0	0	0	0	0	0	0	0	0	0	0	0	0	0	0	0	0	
15. Smanjenje temeljnog (upisanog) kapitala (osim u postupku predstečajne nagodbe i nastalog reinvestiranjem dobiti)	15	0	0	0	0	0	0	0	0	0	0	0	0	0	0	0	0	0	
16. Smanjenje temeljnog (upisanog) kapitala u postupku predstečajne nagodbe	16	0	0	0	0	0	0	0	0	0	0	0	0	0	0	0	0	0	
17. Smanjenje temeljnog (upisanog) kapitala nastalog reinvestiranjem dobiti	17	0	0	0	0	0	0	0	0	0	0	0	0	0	0	0	0	0	
18. Otkup vlastitih dionica/udjela	18	0	0	0	0	0	0	0	0	0	0	0	0	0	0	0	0	0	
19. Uplate članova/dioničara	19	0	0	0	0	0	0	0	0	0	0	0	0	0	0	0	0	0	
20. Isplata udjela u dobiti/dividende	20	0	0	0	0	0	0	0	0	0	0	0	0	-4.391.909	0	-4.391.909	-2.793.210	-7.185.119	
21. Ostale raspodjele i isplate članovima/dioničarima	21	0	0	0	-54.572	-54.572	0	-37.222	0	0	0	0	0	0	87.540	0	50.318	-212.849	-162.531
22. Prijenos u pozicije rezervi po godišnjem rasporedu	22	0	0	299.534	0	0	4.147.716	539.666	0	0	0	0	0	0	16.772.353	-21.759.267	2	0	2
23. Povećanje rezervi u postupku predstečajne nagodbe	23	0	0	0	0	0	0	0	0	0	0	0	0	0	0	0	0	0	
24. Stanje na zadnji dan izvještajnog razdoblja prethodne poslovne godine (04 do 23)	24	160.448.063	95.505	9.626.202	4.526.798	2.051.700	67.872.168	31.861.678	0	0	0	0	-13.351	-16.144	58.812.800	34.568.528	365.730.547	94.701.987	460.432.534
DODATAK IZVJEŠTAJU O PROMJENAMA KAPITALA (popunjava poduzetnik obveznik primjene MSFI-a)																			
I. OSTALA SVEOBUHVAATNA DOBIT PRETHODNOG RAZDOBLJA. UMANJENO ZA POREZE (AOP 06 do 14)	25	0	0	0	0	0	0	0	0	0	0	0	-13.351	-926	0	0	-14.277	41.267.414	41.253.137
II. SVEOBUHVAATNA DOBIT ILI GUBITAK PRETHODNOG RAZDOBLJA (AOP 05+25)	26	0	0	0	0	0	0	0	0	0	0	0	-13.351	-926	0	34.568.528	34.554.251	55.845.856	90.400.107
III. TRANSAKCIJE S VLASNICIMA PRETHODNOG RAZDOBLJA PRIZNATE DIREKTNO U KAPITALU (AOP 15 do 23)	27	0	0	299.534	-54.572	-54.572	4.147.716	502.444	0	0	0	0	0	0	12.467.984	-21.759.267	-4.341.589	-3.006.059	-7.347.648

IZVJEŠTAJ O PROMJENAMA KAPITALA

za razdoblje od 01.01.2023. do 30.06.2023.

B Nerevidirani konsolidirani financijski izvještaji Grupe KONČAR siječanj - lipanj 2023.

u eurima

Opis pozicije	AOP oznaka	Raspodjeljivo imateljima kapitala matice															Manjinski (nekontrolirajući) interes	Ukupno kapital i rezerve	
		Temeljni (upisani) kapital	Kapitalne rezerve	Zakonske rezerve	Rezerve za vlastite dionice	Vlastite dionice i udjeli (odbitna stavka)	Statutarne rezerve	Ostale rezerve	Revalorizacijske rezerve	Fer vrijednost financijske imovine raspoložive za prodaju	Učinkoviti dio zaštite novčanih tokova	Učinkoviti dio zaštite neto ulaganja u inozemstvo	Ostale rezerve fer vrijednosti	Tečajne razlike iz preračuna inozemnog poslovanja	Zadržana dobit / preneseni gubitak	Dobit / gubitak poslovne godine			Ukupno raspodjeljivo imateljima kapitala matice
1	2	3	4	5	6	7	8	9	10	11	12	13	14	15	16	17	18 (3 do 6 - 7 + 8 do 17)	19	20 (18+19)
Tekuće razdoblje																			
1. Stanje na dan početka prethodne poslovne godine	28	160.448.063	95.505	9.626.202	4.526.798	2.051.700	67.872.168	31.861.678	0	0	0	0	0	-16.144	58.799.449	34.568.528	365.730.547	94.701.987	460.432.534
2. Promjene računovodstvenih politika	29	0	0	0	0	0	0	0	0	0	0	0	0	0	0	0	0	0	0
3. Ispravak pogreški	30	0	0	0	0	0	0	0	0	0	0	0	0	6.605	0	0	6.605	0	6.605
4. Stanje na dan početka prethodne poslovne godine (prepravljeno) (AOP 01 do 03)	31	160.448.063	95.505	9.626.202	4.526.798	2.051.700	67.872.168	31.861.678	0	0	0	0	0	-9.539	58.799.449	34.568.528	365.737.152	94.701.987	460.439.139
5. Dobit/gubitak razdoblja	32	0	0	0	0	0	0	0	0	0	0	0	0	0	0	17.426.038	17.426.038	8.341.389	25.767.427
6. Tečajne razlike iz preračuna inozemnog poslovanja	33	0	0	0	0	0	0	0	0	0	0	0	0	79.098	0	79.098	79.098	70.908	150.006
7. Promjene revalorizacijskih rezervi dugotrajne materijalne i nematerijalne imovine	34	0	0	0	0	0	0	0	0	0	0	0	0	0	0	0	0	0	0
8. Dobitak ili gubitak s osnove naknadnog vrednovanja financijske imovine prema fer vrijednosti kroz ostalu sveobuhvatnu dobit (raspoloživa za prodaju)	35	0	0	0	0	0	0	0	0	0	0	0	0	0	0	0	0	0	0
9. Dobitak ili gubitak s osnove učinkovite zaštite novčanog toka	36	0	0	0	0	0	0	0	0	0	0	0	0	0	0	0	0	0	0
10. Dobitak ili gubitak s osnove učinkovite zaštite neto ulaganja u inozemstvu	37	0	0	0	0	0	0	0	0	0	0	0	0	0	0	0	0	0	0
11. Udio u ostaloj sveobuhvatnoj dobiti/gubitku društava povezanih sudjelujućim interesom	38	0	0	0	0	0	0	0	0	0	0	0	0	0	0	0	0	0	0
12. Aktuarski dobici/gubici po planovima definiranih primanja	39	0	0	0	0	0	0	0	0	0	0	0	0	0	0	0	0	0	0
13. Ostale ne vlasničke promjene kapitala	40	0	0	0	0	0	0	0	0	0	0	0	0	0	0	0	0	0	0
14. Porez na transakcije priznate direktno u kapitalu	41	0	0	0	0	0	0	0	0	0	0	0	0	0	0	0	0	0	0
15. Smanjenje temeljnog (upisanog) kapitala (osim u postupku predstečajne nagodbe i nastalog reinvestiranjem dobiti)	42	0	0	0	0	0	0	0	0	0	0	0	0	0	0	0	0	0	0
16. Smanjenje temeljnog (upisanog) kapitala u postupku predstečajne nagodbe	43	0	0	0	0	0	0	0	0	0	0	0	0	0	0	0	0	0	0
17. Smanjenje temeljnog (upisanog) kapitala nastalog reinvestiranjem dobiti	44	0	0	0	0	0	0	0	0	0	0	0	0	0	0	0	0	0	0
18. Otkup vlastitih dionica/udjela	45	0	0	0	0	0	0	0	0	0	0	0	0	0	0	0	0	0	0
19. Uplate članova/dioničara	46	0	0	0	0	0	0	0	0	0	0	0	0	0	0	0	0	0	0
20. Isplata udjela u dobiti/dividende	47	0	0	0	0	0	0	0	0	0	0	0	0	0	-5.092.280	0	-5.092.280	-3.812.002	-8.904.282
21. Ostale raspodjele i isplate članovima/dioničarima	48	0	0	0	0	0	0	0	0	0	0	0	0	0	-2.926.974	0	-2.926.974	2.655.180	-271.794
22. Prijenos u pozicije rezervi po godišnjem rasporedu	49	0	0	100.414	0	0	-2.002.727	282.277	0	0	0	0	0	0	36.188.564	-34.568.528	0	0	0
23. Povećanje rezervi u postupku predstečajne nagodbe	50	0	0	0	0	0	0	0	0	0	0	0	0	0	0	0	0	0	0
24. Stanje na zadnji dan izvještajnog razdoblja tekuće poslovne godine (31 do 50)	51	160.448.063	95.505	9.726.616	4.526.798	2.051.700	65.869.441	32.143.955	0	0	0	0	0	69.559	86.968.759	17.426.038	375.223.034	101.957.462	477.180.496
DODATAK IZVJEŠTAJU O PROMJENAMA KAPITALA (popunjava poduzetnik obveznik primjene MSFI-a)																			
I. OSTALA SVEOBUHVAATNA DOBIT TEKUĆEG RAZDOBLJA. UMANJENO ZA POREZE (AOP 33 do 41)	52	0	0	0	0	0	0	0	0	0	0	0	0	79.098	0	0	79.098	70.908	150.006
II. SVEOBUHVAATNA DOBIT ILI GUBITAK TEKUĆEG RAZDOBLJA (AOP 32+52)	53	0	0	0	0	0	0	0	0	0	0	0	0	79.098	0	17.426.038	17.505.136	8.412.297	25.917.433
III. TRANSAKCIJE S VLASNICIMA TEKUĆEG RAZDOBLJA PRIZNATE DIREKTNO U KAPITALU (AOP 42 do 50)	54	0	0	100.414	0	0	-2.002.727	282.277	0	0	0	0	0	0	28.169.310	-34.568.528	-8.019.254	-1.156.822	-9.176.076

Bilješke uz konsolidirane financijske izvještaje

Naziv izdatelja: KONČAR - Elektroindustrija d.d.

OIB: 45050126417

Izvještajno razdoblje: 01.01.2023. do 30.06.2023.

1. OPĆI PODACI

Djelatnost

Glavna područja djelovanja Grupe KONČAR (dalje: „Grupa“) su:

- proizvodnja električne energije,
- prijenos i distribucija električne energije,
- tračnička vozila i infrastruktura,
- digitalna rješenja i platforme.

Struktura Grupe

U Grupi, uz Maticu, djeluje 11 ovisnih društava iz temeljne djelatnosti, te 3 ovisna društva posebnih djelatnosti i to na istraživanju i razvoju proizvoda i infrastrukturnim uslugama i ulaganjima, te društva pod kontrolom ovisnih društava, uključujući društva Grupe Dalekovod.

Grupa ima jedno pridruženo društvo u Hrvatskoj.

Matica Grupe je KONČAR – Elektroindustrija d.d. (OIB: 45050126417), Zagreb, Fallerovo šetalište 22 (dalje: Društvo).

Društvo se bavi upravljanjem društvima u svom vlasništvu.

Broj zaposlenih

Na dan 30. lipnja 2023. godine Grupa je imala 4.924 zaposlenika, dok je na dan 31. prosinca 2022. godine imala 4.826 zaposlenika.

Prosječan broj zaposlenih u razdoblju 1.-6.2023. godine iznosio je 4.922 (isto razdoblje 2022. godine: 4.141).

2. OSNOVA SASTAVLJANJA I RAČUNOVODSTVENE POLITIKE

Osnova sastavljanja

Konsolidirani financijski izvještaji za razdoblje 1.-6.2023. godine sastavljeni su sukladno Međunarodnom računovodstvenom standardu 34 – Financijsko izvještavanje u toku godine, kojeg je odobrila Europska unija (EU).

Konsolidirani financijski izvještaji ne uključuju sve podatke i objave koji su obavezni za godišnje konsolidirane financijske izvještaje te ih se treba čitati zajedno s godišnjim konsolidiranim financijskim izvještajima Grupe na dan 31. prosinca 2022. Godišnji konsolidirani financijski izvještaji Grupe sastavljeni su sukladno Međunarodnim standardima financijskog izvještavanja (MSFI) koje je odobrila EU.

Godišnji konsolidirani izvještaji Grupe dostupni su na službenim stranicama Zagrebačke burze (www.zse.hr), Hrvatske agencije za nadzor financijskih usluga (www.hanfa.hr) i mrežnim stranicama Društva (www.koncar.hr).

Vremenska neograničenost poslovanja

Uprava Društva smatra kako Grupa raspolaže s dovoljno resursa za nastavak rada u doglednoj budućnosti te nije utvrdila značajne neizvjesnosti vezane uz poslovne događaje i uvjete koji mogu dovesti u sumnju vremensku neograničenost poslovanja Grupe.

Značajne računovodstvene politike

Konsolidirani financijski izvještaji za razdoblje 1.-6.2023. godine pripremljeni su na temelju istih računovodstvenih politika, prikaza i metoda izračuna koji su se koristili prilikom pripreme godišnjih konsolidiranih financijskih izvještaja Grupe na dan 31. prosinca 2022. godine.

Ključne računovodstvene procjene

U pripremi konsolidiranih financijskih izvještaja, Uprava je koristila prosudbe i procjene koje utječu na primjenu računovodstvenih politika i evidentirane iznose imovine i obveza, prihoda i rashoda. Proizašle računovodstvene procjene su, po definiciji, u rijetkim slučajevima izjednačene sa stvarnim rezultatima. Ključne računovodstvene procjene su iste kao one opisane u posljednjem godišnjem financijskom izvješću.

Sezonski utjecaj

Grupa nije izložena značajnim sezonskim ili cikličkim promjenama u svom poslovanju.

3. OVISNA DRUŠTVA

	30.06.2023.	31.12.2022.
	Udio u glasačkim pravima (%)	Udio u glasačkim pravima (%)
Ovisna društva registrirana u Hrvatskoj koja se konsolidiraju:		
KONČAR - Motori i električni sustavi d.o.o., Zagreb	100,00	100,00
KONČAR - Inženjering d.o.o., Zagreb	100,00	100,00
KONČAR - Energetika i usluge d.o.o., Zagreb	100,00	100,00
KONČAR - Institut za elektrotehniku d.o.o., Zagreb	100,00	100,00
KONČAR - Generatori i motori d.o.o., Zagreb	100,00	100,00
KONČAR - Metalne konstrukcije d.o.o., Zagreb	100,00	100,00
KONČAR – Aparati i postrojenja d.o.o.	100,00	100,00
KONČAR - Obnovljivi izvori d.o.o., Zagreb	100,00	100,00
<i>Direktno vlasništvo</i>	<i>91,25</i>	<i>91,25</i>
<i>Indirektno vlasništvo</i>	<i>8,75</i>	<i>8,75</i>
KONČAR - Električna vozila d.d., Zagreb	75,04	75,04
KONČAR - Elektronika i informatika d.d., Zagreb	100,00	100,00
KONČAR - Mjerni transformatori d.d., Zagreb	99,77	99,77
KONČAR - Distributivni i specijalni transformatori d.d., Zagreb	67,90	67,90
KONČAR - Ulaganja d.o.o., Zagreb	100,00	100,00
KONČAR - Digital d.o.o., Zagreb	100,00	100,00
Društva u indirektnom vlasništvu u Hrvatskoj koja se konsolidiraju:		
<i>Napredna energetska rješenja d.o.o., Zagreb (indirektno vlasništvo kroz ovisno društvo KONČAR – Ulaganja d.o.o.)</i>	51,00	51,00
<i>Dalekovod d.d., Zagreb (indirektno vlasništvo kroz društvo Napredna energetska rješenja d.o.o.)</i>	38,33	38,33
<i>Proizvodnja MK d.o.o., Velika Gorica (indirektno vlasništvo kroz društvo Dalekovod d.d.)</i>	38,33	38,33
<i>Proizvodnja OSO d.o.o., Velika Gorica (indirektno vlasništvo kroz društvo Dalekovod d.d.)</i>	38,33	38,33
<i>Dalekovod Projekt d.o.o., Zagreb (indirektno vlasništvo kroz društvo Dalekovod d.d.)</i>	38,33	38,33
<i>Dalekovod EMU d.o.o., Vela Luka (indirektno vlasništvo kroz društvo Dalekovod d.d.)</i>	38,33	38,33
<i>EL-RA d.o.o., Vela Luka (indirektno vlasništvo kroz društvo Dalekovod d.d.)</i>	38,33	38,33
<i>Dalekovod Adria d.o.o., Zagreb (indirektno vlasništvo kroz društvo Dalekovod d.d.)</i>	38,33	38,33
<i>Cinčaonica usluge d.o.o. u likvidaciji, Dugo selo (indirektno vlasništvo kroz društvo Dalekovod d.d.)</i>	38,33	38,33
<i>Vjetroelektrana Rust d.o.o. (indirektno vlasništvo kroz ovisno društvo KONČAR – Obnovljivi izvori d.o.o.)</i>	100,00	100,00
<i>Sunčana elektrana Deponija fosfogipsa d.o.o., Zagreb (indirektno vlasništvo kroz ovisno društvo KONČAR – Obnovljivi izvori d.o.o.)</i>	51,00	51,00
<i>Telenerg - Inženjering d.o.o., Zagreb (indirektno vlasništvo kroz ovisno društvo KONČAR – Inženjering d.o.o.)</i>	100,00	-
<i>Kodeks systemske integracije d.o.o., Zagreb (indirektno vlasništvo kroz ovisno društvo KONČAR – Digital d.o.o.)</i>	75,00	-
Društva u indirektnom vladništvu registrirana izvan Hrvatske koja se konsolidiraju:		
<i>Power Engineering Transformatory Sp. z o.o. (PET), Poznan, Poljska (Indirektno vlasništvo kroz ovisno društvo KONČAR – Distributivni i specijalni transformatori d.d.)</i>	67,90	67,90
<i>Dalekovod Mostar d.o.o., Mostar, BIH (indirektno vlasništvo kroz društvo Dalekovod d.d.)</i>	38,33	38,33
<i>Dalekovod Ljubljana d.o.o., Ljubljana, Slovenija (indirektno vlasništvo kroz društvo Dalekovod d.d.)</i>	38,33	38,33
<i>Dalekovod Norge AS, Oslo, Norveška (indirektno vlasništvo kroz društvo Dalekovod d.d.)</i>	38,33	38,33
<i>Dalekovod Ukrajina d.o.o., Kijev, Ukrajina (indirektno vlasništvo kroz društvo Dalekovod d.d.)</i>	38,33	38,33
Društva u indirektnom vlasništvu koja se ne konsolidiraju zbog nematerijalnosti:		
<i>Konell d.o.o., Sofija, Bugarska (Indirektno vlasništvo kroz ovisno društvo KONČAR – Električna vozila d.d.)</i>	85,00	85,00

S danom 31.05.2023. društvo Končar - Električni uređaji d.d. pripojeno je društvu KONČAR – Aparati i postrojenja d.o.o., a društvo EXA Globe d.o.o. pripojeno je društvu Kodeks systemske integracije d.o.o.

Kod nekoliko ovisnih društava, Matica ima kontrolu kroz većinu glasačkih prava. Međutim, vlasnički udio u navedenim društvima ne korespondira udjelu u glasačkim pravima budući da navedena društva imaju i preferencijalne dionice koje imaju sva prava kao i redovne dionice, osim prava glasa. Udio u vlasništvu navedenih društava je kako slijedi:

	30.06.2023.	31.12.2022.
	Udio u vlasništvu (%)	Udio u vlasništvu (%)
KONČAR - Mjerni transformatori d.d., Zagreb	61,97	61,97
KONČAR - Distributivni i specijalni transformatori d.d., Zagreb	52,73	52,73

4. INFORMACIJE O POSLOVNIM SEGMENTIMA

Grupa je za potrebe upravljanja organizirana u poslovne jedinice prema kriteriju srodnosti pojedinih grupa proizvoda te su u tu svrhu utvrđeni izvještajni segmenti. Izvještajni segmenti Grupe utvrđeni su kako slijedi:

- proizvodnja električne energije - proizvodnja i revitalizacija generatora, izgradnja i revitalizacija hidroelektrana, izgradnja sunčanih elektrana, proizvodnja pretvarača, proizvodnja i instalacija vjetroagregata, upravljanje, održavanje i servisi
- prijenos i distribucija električne energije - proizvodnja i prodaja energetskih, distributivnih, specijalnih, mjernih i ostalih transformatora, dalekovoda, transformatorske stanice, transformatorskih kotlova, oprema za primarnu i sekundarnu distribuciju električne energije, niskonaponska postrojenja, sustavi monitoringa, usluge dijagnostike, ispitivanja i tehničkog nadzora
- tračnička vozila i infrastruktura - izgradnja i prodaja tračničkih vozila poput vlakova i tramvaja, željeznička infrastruktura te povezane usluge održavanja tračničkih vozila
- digitalna rješenja i platforme - digitalna rješenja, digitalne usluge, digitalizacija proizvoda i proizvodnje, sustavi poslovne podrške, ICT infrastruktura i usluge.

Izvještajni segmenti sastavni su dio internih financijskih izvještaja. Interne financijske izvještaje redovito pregledava Uprava Društva koja je i glavni donositelj poslovnih odluka te koja na osnovu njih ocjenjuje uspješnost poslovanja te donosi poslovne odluke.

Ostalo obuhvaća djelatnost najma nekretnina koje nisu u funkciji osnovne djelatnosti, te dijela proizvodnje malih motora i električnih strojeva, te ne predstavlja odvojeni poslovni segment.

Prihodi od prodaje po segmentima

Slijedi analiza prihoda od prodaje Grupe po izvještajnim segmentima koji su prikazani u skladu s MSFI 8 Poslovni segmenti.

	01.01.2023. do 30.06.2023.	01.01.2022. do 30.06.2022.
	EUR' 000	EUR' 000
Proizvodnja električne energije	30.873	27.892
Prijenos i distribucija električne energije	284.098	203.599
- prijenos	103.187	84.057
- distribucija	180.911	119.542
Tračnička vozila i infrastruktura	54.515	48.312
- tračnička vozila	45.577	44.061
- izgradnja i modernizacija željezničke infrastrukture	8.937	4.251
Digitalna rješenja i platforme	8.454	1.883
Ukupno izvještajni segmenti	377.940	281.685
Ostalo	45.513	36.272
Ukupni prihodi iz ugovora s kupcima	423.452	317.957
Eliminacije internih odnosa	(40.530)	(29.021)
Prihodi iz ugovora s kupcima	382.922	288.936
Povezana društva	10.223	8.170
Nepovezana društva	372.699	280.766
Ukupni prihodi iz ugovora s kupcima	382.922	288.936

5. OSTALI POSLOVNI PRIHODI I RASHODI

Ostali poslovni prihodi iznose 9,05 milijuna eura i odnose se na prihode od prodaje imovine, prihode od državnih potpora, prihode od naknada šteta i druge prihode.

6. KAPITALIZIRANI TROŠKOVI PLAĆA

U razdoblju 1.-6.2023. godine društva Grupe kapitalizirala su plaće u ukupnom iznosu 867 tisuća eura (neto plaće 516 tisuća eura, porez, priziv i doprinosi iz plaća 244 tisuća eura, te doprinosi na plaću u iznosu od 107 tisuća eura).

7. ZARADA PO DIONICI

	01.01.2023. do 30.06.2023.	01.01.2022. do 30.06.2022.
	EUR' 000	EUR' 000
Neto dobit pripisana vlasnicima matice	17.426	19.141
Ponderirani prosječni broj dionica	2.546.140	2.545.449
Osnovna i razrijeđena zarada po dionici (u eur)	6,84	7,52

8. DUGOTRAJNA MATERIJALNA I NEMATERIJALNA IMOVINA

U razdoblju 1.-6.2023. godine Grupa je nabavila 9.160 tisuća eura imovine (1.-06.2022.: 13.253 tisuće eura). Trošak amortizacije u razdoblju 1.-6.2023. godine iznosio je 9.320 tisuća eura (1.-6.2022. godine: 7.910 tisuća eura).

9. ZALIHE

U razdoblju 1.-6. 2023. godine Grupa je iskazala vrijednosno usklađenje zaliha u iznosu od 105 tisuća eura (1.-6. 2022. godine: 292 tisuće eura).

10. KAPITAL I REZERVE

Temeljni (upisani) kapital utvrđen je u nominalnoj vrijednosti u iznosu od 160.448.063 eura (31. prosinca 2022.: 160.448.063 eura) i sastoji se od 2.572.119 dionica nominalne vrijednosti 62,38 eura. Redovne dionice Društva uvrštene su na Službeno tržište Zagrebačke burze pod oznakom KOEI-R-A. Društvo na 30.06.2023. godine posjeduje 25.979 vlastitih dionica (31. prosinca 2022.: 25.979 dionica).

11. OBVEZE PO KREDITIMA

	30.06.2023.	31.12.2022.
	EUR' 000	EUR' 000
Obeze po kreditima		
Dugoročne	30.321	22.533
Kratkoročne	36.822	52.335
	67.143	74.868

Bankovni krediti osigurani su zalogom nad nekretninama i pokretninama. Sadašnja vrijednost nekretnina na kojima su upisana založna prava iznosi 20.067 tisuća eura, a sadašnja vrijednost pokretnina na kojima su upisana založna prava iznosi 4.375 tisuća eura.

Obveze po kreditima dospijevaju na plaćanje kako slijedi:

	30.06.2023. EUR' 000
Unutar jedne godine	36.822
Od 1 do 2 godine	5.889
Od 2 do 5 godina	14.786
Iznad 5 godina	9.646
	67.143

12. TRANSAKCIJE S POVEZANIM STRANAMA

Strane se smatraju povezanim ako jedna strana ima sposobnost kontrole nad drugom stranom, ako je pod zajedničkom kontrolom ili ima značajan utjecaj na poslovanje druge strane. Grupa je također u značajnom vlasništvu Republike Hrvatske i ostalih društava pod kontrolom ili značajnim utjecajem Republike Hrvatske. Sukladno tome, Grupa je u povezanom odnosu s državnim institucijama i ostalim društvima u većinskom državnom vlasništvu ili društvima u kojima država ima značajan utjecaj. U svrhu objava transakcija s povezanim društvima, Grupa ne smatra rutinske transakcije (kao plaćanje poreza, pristojbi i sl.) s radnim lokalnim komunalnim društvima (u direktnom ili indirektnom vlasništvu države) ili s drugim državnim tijelima transakcijama s povezanim društvima. Značajnije transakcije koje Grupa ima s državnim poduzećima odnose se na opskrbu električnom i toplinskom energijom i slične usluge. Izuzev navedenih transakcija, Grupa je u razdoblju 1.-6.2023. godine ostvarila prihode od prodaje državnim institucijama i ostalim društvima u većinskom državnom vlasništvu ili društvima u kojima država ima značajan utjecaj u ukupnom iznosu od 78,1 milijuna eura (1.-6. 022: 75,9 milijuna eura), a koji se većinom odnose na prihode od inženjering poslova, tračničkih vozila te industrijske elektronike.

	30.06.2023. EUR' 000	31.12.2022. EUR' 000
Potraživanja		
Pridružena društva	3.583	8.175
Zajednički pothvati	840	283
	4.423	8.458
Obveze		
Pridružena društva	3.694	9.374
Zajednički pothvati	1.990	16
	5.684	9.390
	01.01.2023. do 30.06.2023. EUR' 000	01.01.2022. do 30.06.2022. EUR' 000
Prihodi od prodaje		
Pridružena društva	8.607	8.134
Zajednički pothvati	1.616	36
	10.223	8.170
Poslovni rashodi		
Pridružena društva	8.834	7.071
Zajednički pothvati	0	10
	8.834	7.081

13. DOGAĐAJI NAKON DATUMA BILANCE

Nakon datuma izvještavanja, do datuma odobrenja financijskih izvještaja, nije bilo događaja koji bi značajno utjecali na konsolidirane financijske izvještaje Grupe za razdoblje 1.-6.2022. godine, koji bi, slijedom toga, trebali biti objavljeni.

C Izjava posloводства o odgovornosti

Konsolidirani financijski izvještaji Grupe KONČAR, sastavljaju se u skladu s Međunarodnim standardima financijskog izvještavanja (MSFI) te hrvatskim Zakonom o računovodstvu.

Konsolidirani financijski izvještaji Grupe KONČAR za razdoblje od 1. siječnja do 30. lipnja 2023. godine daju cjeloviti i istinit prikaz imovine i obveza, dobiti i gubitka, financijskog položaja i poslovanja izdavatelja i društava uključenih u konsolidaciju kao cjeline.

Izvještaj posloводства za razdoblje do 30. lipnja 2023. godine sadrži istinit i vjeran prikaz rezultata poslovanja Društva.

Potpisano u ime Uprave:

mr. sc. Gordan Kolak, dipl. ing.
predsjednik Uprave



Josip Lasić, CFA
član Uprave za financije



Zagreb, 27. srpnja 2023. godine



KONČAR

Fallerovo šetalište 22
10000 Zagreb, Hrvatska
tel: +385 1 3655 555
e-mail: marketing@koncar.hr, ir@koncar.hr