

Konsolidirani rezultati poslovanja Grupe **KONČAR**

Nerevidirano

siječanj – ožujak 2024. godine



KONČAR

Inspirirani izazovima

Sadržaj

A Izvještaj Uprave KONČAR – Elektroindustrije d.d. za proizvodnju i usluge	4
B Nerevidirani konsolidirani financijski izvještaji Grupe KONČAR za siječanj – ožujak 2024. godine	14
C Izjava posloводства o odgovornosti	29

Ključni pokazatelji

Izvoz

+37%

Prihodi od
prodaje

+23%

Book-to-bill ratio

1,8

Backlog

+13%

Neto dobit

+175

EBITDA

+122,5%

Usporedivo s 1.-3.2023.

Backlog usporedivo na 31. prosinca 2023.

A Izvještaj Uprave



Osvrt mr. sc. Gordana Kolaka, predsjednika Uprave

Grupa KONČAR uspješno je započela novu poslovnu godinu i nastavila s odličnim rezultatima i u prvom tromjesečju 2024. Ostvaren je rast prihoda od prodaje i to u svim poslovnim područjima, što je omogućilo snažan rast profitabilnosti. Posebno veseli činjenica da novougovoreni poslovi i dalje rastu znatno više od prihoda, a u otvorenim obvezama, backlogu, ugovori za naredne godine, 2025. i dalje, dosegнули su iznos od blizu 800 milijuna eura. Nastavili smo i s daljnjim ulaganjima u proširenje i modernizaciju proizvodnih kapaciteta te zelenu i digitalnu transformaciju KONČARA. U prvom tromjesečju ove godine CAPEX je dvostruko veći u odnosu na isto razdoblje prošle godine i iznosi blizu 11 milijuna eura.

Nastavljen je trend velike potražnje za elektroenergetskom opremom, što su posebno iskoristila društva Grupe iz poslovnog područja prijenosa i distribucije električne energije. Tu se posebno ističe naše najuspješnije društvo KONČAR – Distributivni i specijalni transformatori koje je u prvom tromjesečju ostvarilo odlične rezultate u svim segmentima poslovanja.

Tržište Europske unije i dalje bilježi rast u realiziranim, ali i novougovorenim poslovima. U prvom tromjesečju, od ukupno 387,2 milijuna eura novougovorenih poslova, na izvozna tržišta odnosi se čak 83,1% ili 321,9 milijuna eura. Učešće zemalja Europske unije u ukupno ugovorenim poslovima na izvoznim tržištima je gotovo 84%.

Uz dobru ugovorenost i svi ostali ključni pokazatelji ukazuju na daljnji uzlazni trend. Konsolidirani prihodi od prodaje proizvoda i usluga ostvareni su u iznosu od 210,0 milijuna eura, što je 38,5 milijuna eura ili 22,5% više u odnosu na ostvarenje prvog tromjesečja 2023. godine. U ukupnim prihodima od prodaje proizvoda i usluga udio izvoza dosegnuo je rekordnih 71,2%. Knjiga narudžbi, backlog, iznosi 1,6 milijardi eura, što je 177,2 milijuna eura više nego na kraju 2023. godine. Odlični prodajni rezultati omogućili su nastavak rasta profitabilnosti. Neto dobit ostvarena je u iznosu od 28,4 milijuna eura, što je skoro trostruko više od ostvarenog rezultata prvog tromjesečja 2023. godine. Ostvarena EBITDA iznosi 34,9 milijuna eura, a EBITDA marža dosegnula je rekordnih 16,6%.

Uz redovne aktivnosti nastavljen je proces restrukturiranja Grupe te je započet proces pripajanja društava KONČAR – Inženjering i KONČAR – Energetika i usluge u sastav Matice (KONČAR d.d.). Očekuje se da će novi organizacijsko-operativni model omogućiti jačanje sinergije unutar društava Grupe KONČAR s ciljem učinkovitije isporuke složenih rješenja s najvećom dodatnom vrijednošću. Od značajnijih aktivnosti potrebno je spomenuti da je u ožujku usvojena Strategija održivog razvoja Grupe KONČAR 2024.-2026. Strategijom su određena prioritetna područja koja pokrivaju teme dekarbonizacije proizvodnje, učinkovitog korištenja resursa, kružnog gospodarstva, zdravlja, sigurnosti i razvoja zaposlenika, raznolikosti i jednakih mogućnosti, privlačenja i razvoja mladih, ulaganja u kvalitetu života lokalnih zajednica te etičnog i odgovornog upravljanja koje se odnosi na vlastito poslovanje, ali i dobavljački lanac.

Iako najveći izazovi za poslovanje predstavljaju neizvjesno makroekonomsko i geopolitičko okruženje, značajan rast ugovorenih poslova koji su temelj za prihode u budućnosti, daju nam realnu osnovu da ćemo nastaviti s daljnjim uspješnim i održivim rastom poslovanja.

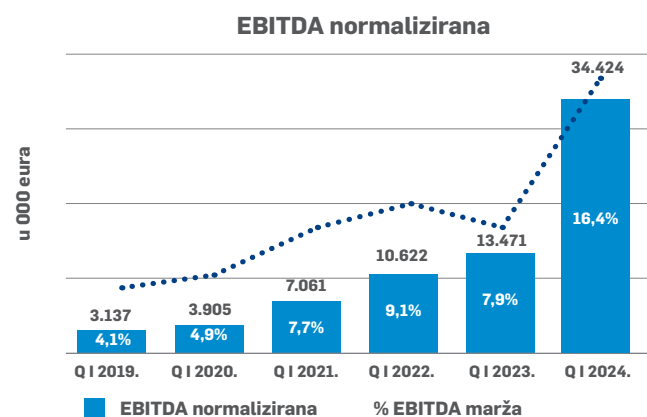
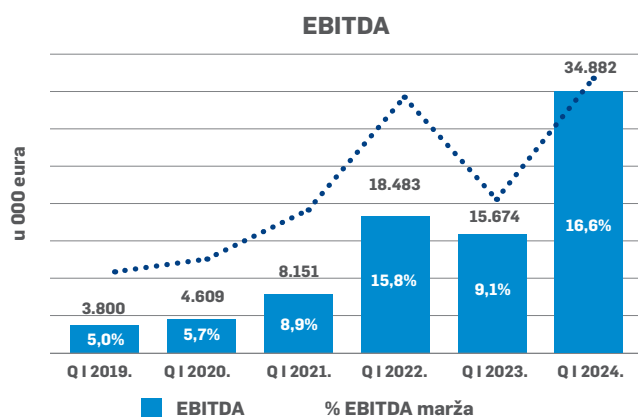
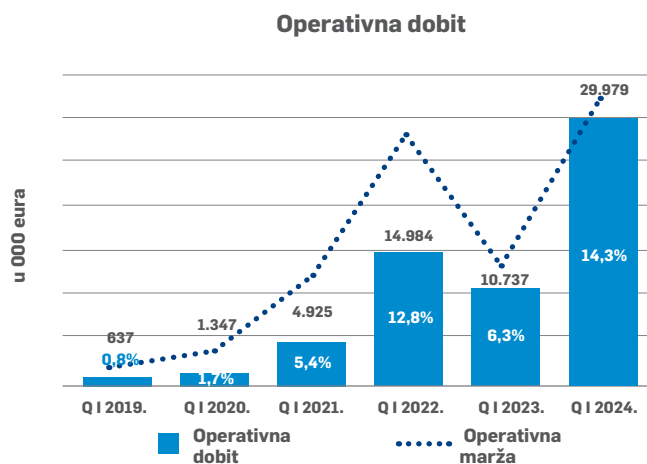
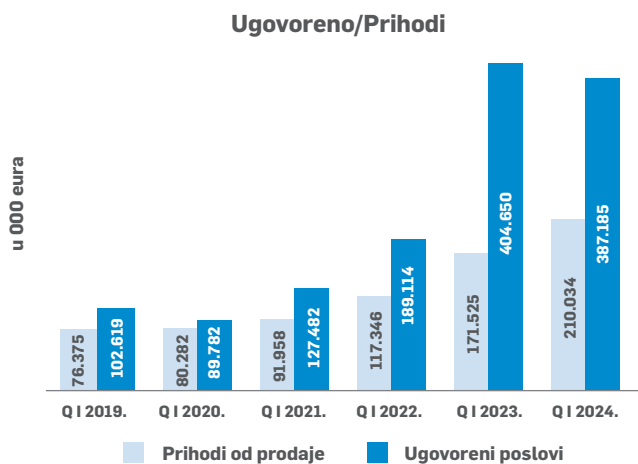
mr. sc. Gordan Kolak, dipl. ing.
predsjednik Uprave

KLJUČNA OBILJEŽJA REZULTATA POSLOVANJA GRUPE KONČAR ZA SIJEČANJ – OŽUJAK 2024. GODINE

Pokazatelji poslovanja

u 000 eura	Q I 2023.	Q I 2024.	Δ	Indeks 2024./2023.
Poslovni prihodi	175.971	212.542	36.571	120,8
Prihodi od prodaje - ukupno	171.525	210.034	38.509	122,5
Prihodi od prodaje - izvoz	109.100	149.595	40.495	137,1
Poslovni rashodi	165.234	182.563	17.329	110,5
Operativna dobit	10.737	29.979	19.242	279,2
Operativna marža	6,3%	14,3%		
Normalizirana operativna dobit	8.534	29.521	20.987	345,9
Normalizirana operativna marža	5,0%	14,1%		
Neto dobit	10.327	28.402	18.075	275,0
Normalizirana neto dobit ¹	8.124	27.944	19.820	344,0
Normalizirana neto marža ¹	4,7%	13,3%		
Amortizacija	4.937	4.903	-34	99,3
EBITDA	15.674	34.882	19.208	222,5
EBITDA marža	9,1%	16,6%		
EBITDA normalizirana ¹	13.471	34.424	20.953	255,5
EBITDA marža normalizirana ¹	7,9%	16,4%		
Ugovoreni poslovi	404.650	387.185	-17.465	95,7
Backlog²	1.422.538	1.599.689	177.151	112,5
Book-to-bill ratio	2,4	1,8		

EBITDA normalizirana¹: EBITDA umanjena za neto učinak rezerviranja, dobit od prodaje imovine, prihode od naknada šteta i ostale prihode koji nisu iz redovnog poslovanja
Backlog²: stanje na dan 31.12.2023.



Račun dobiti/gubitka

Grupa KONČAR ostvarila je za razdoblje siječanj - ožujak 2024. godine poslovne prihode u iznosu od 212,5 milijuna eura, što je 36,6 milijuna eura ili 20,8% više od ostvarenog u istom razdoblju 2023. godine. Prihodi od prodaje proizvoda i usluga čine 98,8% ukupnih poslovnih prihoda. Konsolidirani prihodi od prodaje proizvoda i usluga ostvareni su u iznosu od 210,0 milijuna eura, što je 38,5 milijuna eura ili 22,5% više u odnosu na ostvarenje za prvo tromjesečje 2023. godine.

Ostali poslovni prihodi ostvareni su u iznosu od 2,5 milijuna eura i manji su za 1,9 milijuna eura od ostvarenja siječanj - ožujak 2023. godine. U prošloj godini, u istom razdoblju, najznačajniji iznos odnosio se na jednokratne stavke vezane uz prodaju imovine koja nije u funkciji osnovne djelatnosti, naplatu šteta, saldo rezerviranja i prihode od povoljne kupnje.

Poslovni rashodi ostvareni su u iznosu od 182,6 milijuna eura i 10,5% su veći od ostvarenja za siječanj - ožujak 2023. godine. U poslovnim rashodima najznačajniji iznos odnosi se na materijalne troškovi (troškovi sirovina i materijala, troškovi prodane robe i ostali vanjski troškovi) koji iznose 137,4 milijuna eura i manji su za 0,8 milijuna eura ili 0,6% u odnosu na ostvareno siječanj - ožujak 2023. godine.

Troškovi osoblja iznose 39,5 milijuna eura i veći su za 6,6 milijuna eura ili 20,1% u odnosu na prošlu godinu. Udio troškova osoblja u prihodima od prodaje iznosi 17,8%, što je za 0,7 postotna poena više u odnosu na ostvarenje siječanj - ožujak 2023. godine. U odnosu na isto razdoblje 2023. godine povećan je broj radnika za 515 te je na 31.3.2024. godine u Grupi bilo zaposleno 5360 radnika. Povećanje broja radnika je u najvećoj mjeri rezultat akvizicija koje su realizirane u prošloj i ovoj godini.

Ostali troškovi poslovanja iznose 12,3 milijuna eura i veći su za 3,5 milijuna eura od ostvarenog za siječanj - ožujak 2023. godine. Ostali troškovi poslovanja odnose se na naknade troškova djelatnika i ostala prava zaposlenika u iznosu od 6,5 milijuna eura (2,1 milijun eura više u odnosu na prvo tromjesečje prethodne godine) te proizvodne usluge, intelektualne usluge, premije osiguranja i ostalo u ukupnom iznosu od 5,8 milijuna eura.

Operativna dobit (EBIT) iznosi 30,0 milijuna eura i veća je za 19,2 milijuna eura u odnosu na ostvareno za isto razdoblje 2023. godine. Operativna marža iznosi 14,3%. (u prvom tromjesečju 2023. iznosila je 6,3%). Normalizirana operativna dobit iznosi 29,5 milijuna eura, veća je za 21,0 milijuna eura od normalizirane EBIT-e u istom razdoblju 2023. godine. Normalizirana EBIT marža iznosi 14,1% i veća je za 9,1 postotnih poena od ostvarenja prošle godine (za I. kvartal 2023. iznosila je 5,0%).

u 000 eura	Indeks			
	Q I 2023.	Q I 2024.	Δ	2024./2023.
POSLOVNI PRIHODI	175.971	212.542	36.571	120,8
POSLOVNI RASHODI	165.235	182.563	17.328	110,5
Materijalni troškovi i promjena vrijednosti zaliha	117.469	125.373	7.904	106,7
Troškovi osoblja	32.863	39.480	6.617	120,1
Amortizacija	4.937	4.903	-34	99,3
Ostali troškovi	9.894	12.738	2.844	128,7
Vrijednosno usklađivanje dugotrajne i kratkotrajne imovine	72	69	-3	95,8
OPERATIVNA DOBIT	10.736	29.979	19.243	279,2
UDIO U DOBITI PRIDRUŽENIH PODUZETNIKA	2.237	3.859	1.622	172,5
UDIO U GUBITKU PRIDRUŽENIH PODUZETNIKA	3	8	5	266,7
FINANCIJSKI PRIHODI	258	1.246	988	482,9
FINANCIJSKI RASHODI	1.199	1.359	160	113,3
UKUPNI PRIHODI	178.466	217.647	39.181	122,0
UKUPNI RASHODI	166.437	183.930	17.493	110,5
Dobit prije oporezivanja	12.029	33.717	21.688	280,3
Porez na dobit	1.702	5.315	3.613	312,3
DOBIT RAZDOBLJA	10.327	28.402	18.075	275,0

Udio u dobiti od pridruženog društva iznosi 3,9 milijuna eura, što je 1,6 milijuna eura više u odnosu na isto razdoblje 2023. godine.

Razlika između financijskih prihoda i rashoda je negativna i iznosi 0,1 milijun eura.

Ukupno ostvareni konsolidirani prihodi Grupe iznose 217,6 milijuna eura, veći su za 39,2 milijuna eura ili 22,0% u odnosu na ostvareno za siječanj - ožujak 2023. godine. Operativna dobit u iznosu od 30,0 milijuna eura, saldo dobiti/gubitka od pridruženih poduzetnika i zajedničkih pothvata u iznosu od 3,8 milijuna eura, te negativna razlika financijskih prihoda i rashoda u iznosu od 0,1 milijun eura daju konsolidiranu dobit prije oporezivanja u iznosu od 33,7 milijuna eura. Akontacija poreza na dobit iznosi 5,3 milijuna eura. Neto dobit za siječanj - ožujak 2024. godine iznosi 28,4 milijuna eura. Ostvareni konsolidirani rezultat Grupe KONČAR u odnosu na isto poslovno razdoblje prošle godine veći je za 18,1 milijun eura.

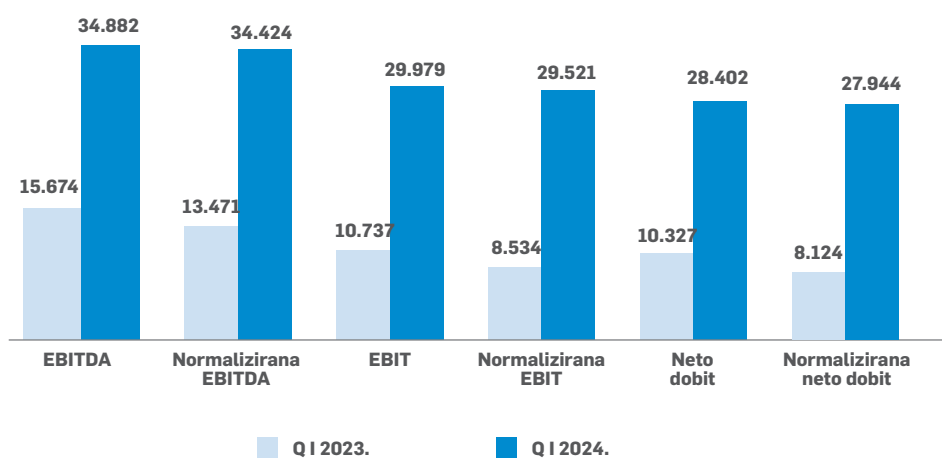
Normalizirana neto dobit iznosi 27,9 milijuna eura i veća je u odnosu na ostvarenu prošle godine za 19,8 milijuna eura.

EBITDA iznosi 34,9 milijuna eura i veća je za 19,2 milijuna eura u odnosu na ostvarenu EBITDA-u za prvo tromjesječje 2023. godine. EBITDA marža iznosi 16,6% (u prošloj godini iznosila je 9,1%).

Normalizirana EBITDA iznosi 34,4 milijuna eura i veća je za 20,9 milijuna eura od normalizirane EBITDA-e ostvarene za siječanj - ožujak 2023. godine. Normalizirana EBITDA marža iznosi 16,4% (u istom razdoblju prošle godine iznosila je 7,9%).

Normalizirani pokazatelji izračunati su na način da su izvještajni pokazatelji umanjeni za neto učinak rezerviranja, dobit od prodaje imovine, prihode od naknada šteta, prihode iz transakcija vezanih uz kupnju društava i uvećani za vrijednosno usklađenje dugotrajne i kratkotrajne imovine.

Trend profitabilnosti



Bilanca

u 000 eura	31.12.2023.	31.3.2024.	Δ
Dugoročne obveze za zajmove	46	46	0
Dugoročne obveze prema bankama i financijskim institucijama	35.206	33.943	-1.263
Dugoročne obveze budućih plaćanja najмова	688	1.636	949
UKUPNO dugoročne obveze	35.940	35.625	-315
Kratkoročne obveze za zajmove	25	250	225
Kratkoročne obveze prema bankama i financijskim institucijama	51.257	57.286	6.029
Obveze za kamate	1.210	1.235	25
Kratkoročne obveze budućih plaćanja najмова	336	416	80
UKUPNO kratkoročne obveze	52.828	59.187	6.359
UKUPNO DUG	88.768	94.812	6.045
Novac	153.823	194.864	41.041
Kratkotrajna financijska imovina	536	5.350	4.814
NETO DUG	-65.592	-105.402	-39.811
Neto dug / normalizirana EBITDA	neg	neg	

Skraćena bilanca

u 000 eura	31.12.2023.	31.3.2024.	Δ
Kratkotrajna imovina	706.015	745.272	39.257
Kratkoročne obveze	413.781	434.950	21.169
Odnos kratkotrajne imovine i kratkoročnih obveza	1,7	1,7	

u 000 eura	31.12.2023.	31.3.2024.	Δ
Dugotrajna imovina	313.353	328.902	15.549
Kratkotrajna imovina i plaćeni troškovi budućeg razdoblja	706.015	745.272	39.257
Imovina	1.019.368	1.074.174	54.806
Kapital i rezerve	530.974	563.084	32.110
Dugoročne obveze	74.613	76.140	1.527
Kratkoročne obveze	413.781	434.950	21.169
Ukupni kapital i obveze	1.019.368	1.074.174	54.806

Financijska pozicija**Ključne značajke bilance na 31. ožujak 2024. godine**

Stanje ukupnih konsolidiranih sredstava i izvora sredstava na dan 31.3.2024. godine iznosi 1.074,2 milijuna eura i veće je za 54,8 milijuna eura ili 5,4% više u odnosu na posljednji dan prethodne godine.

U strukturi sredstava, dugotrajna imovina iznosi 328,9 milijun eura i 30,6% ukupne imovine. Na poziciji dugotrajne imovine nema značajnijih promjena osim na stavci nematerijalne imovine koja je veća za 2,1 milijun eura ili 8,3%.

Kratkotrajna imovina na 31.3.2024. godine iznosi 745,3 milijuna eura i veća je za 39,2 milijuna eura u odnosu na 31.12.2023. Unutar ove skupine raste iznos zaliha i to za 2,6 milijuna eura pri čemu je značajnije povećanje proizvodnje u tijeku (11,4 milijuna eura u odnosu na kraj 2023. godine), dok je smanjen iznos na poziciji gotovih proizvoda i to za iznos od 6,9 milijuna eura.

U odnosu na 31.12.2023.:

- Ukupna kratkotrajna potraživanja smanjena su za iznos od 15,3 milijuna eura. Potraživanja od kupaca i ugovorna imovina smanjeni su za iznos od 8 milijuna eura. Potraživanja za dividendu smanjena su za 8,0 milijuna eura (dividenda pridruženog društva). Ostala potraživanja veća su za 0,7 milijuna eura.
- Financijska imovina veća je za 4,8 milijuna eura, pri čemu se najznačajniji iznos odnosi na depozite preko 3 mjeseca koji iznose 5,1 milijuna eura i veći su za 4,7 milijuna eura u odnosu na kraj 2023. godine.
- Na razini Grupe iznos stanja novca povećan je za 41,0 milijuna eura. Povećanje stanja novca rezultat je naplate potraživanja za isporuke iz prijašnjeg razdoblja.

U izvorima sredstava na dan 31.3.2024. godine došlo je do slijedećih promjena u odnosu na 31.12.2023.:

- Vlastiti izvori sredstava, kapital sa rezervama i zadržanom dobiti iznosi 563,1 milijun eura i veći su za 32,1 milijun eura u odnosu na kraj prošle godine i rezultat raspodjele dobiti/gubitka iz rezultata 2023. godine te ostvarene neto dobiti promatranog razdoblja.
- Nekomolirajući (manjinski interes) iznosi 138,2 milijuna eura i veći je za 13,4 milijuna eura u odnosu na stanje 31.12.2023. godine.
- Dugoročna rezerviranja iznose 33,4 milijuna eura i veća su za 2 milijuna eura u odnosu na stanje na kraju 2023. godine.
- Dugoročne obveze iznose 42,8 milijuna eura i manje su za 0,4 milijuna eura. Iznos obveza po dugoročnim kreditima od banka manji je za 1,3 milijuna eura, a povećan je iznos obveza budućih plaćanja najmova za 0,9 milijuna eura.
- Iznos ostalih dugoročnih obveza je na približno istoj razini i iznosi 7,1 milijun eura.
- Kratkoročne obveze iznose 434,9 milijuna eura i veće su za 21,2 milijuna eura u odnosu na stanje 31.12.2023. godine.
- U strukturi kratkoročnih obveza do najznačajnijih promjena došlo je na poziciji obveza za predujmove koji su veći za iznos od 24,5 milijuna eura. Kratkoročne obveze po kreditima veće su za 6,1 milijun eura dok je manji iznos obveza prema dobavljačima i to za 11,3 milijuna eura.
- Odgođena plaćanja troškova i prihod budućeg razdoblja iznose 33,8 milijuna eura i manja su za 2,5 milijuna eura.
- U strukturi izvora sredstava, upisani kapital, rezerve, zadržana dobit, dobit tekuće godine i kapital koji pripada nekontrolirajućem interesu iznose se 563,1 milijun eura, što čini 52,4% ukupnih izvora. Dugoročna rezerviranja iznose 33,4 milijuna eura i čine 3,1% ukupnih izvora. Ukupne dugoročne i kratkoročne obveze iznose 443,9 milijuna eura i čine 41,3% ukupnih izvora. U kratkoročnim obvezama, obveze prema dobavljačima iznose 126,2 milijuna eura i čine 11,8% ukupnih izvora. Ukupne obveze prema bankama (dugoročne i kratkoročne) iznose 91,2 milijuna eura, što čini 8,5% ukupnih izvora.

Potencijalne obveze Grupe (izvanbilančna evidencija) na dan 31.3.2024. godine iznose 900,3 milijuna eura, što je više za iznos od 124,3 milijuna eura u odnosu na 31.12.2023. godine. Potencijalne obveze odnose se na izdane instrumente osiguranja plaćanja (garancije, jamstva, zadužnice) i u najvećem iznosu odnose se na izdane instrumente osiguranja plaćanja u društvima koja su sklopila ugovore većih iznosa (realizacija ugovora s HŽ PP-om, tramvaji ZET, HE Senj).

Ukupno kratkotrajna imovina i plaćeni troškovi budućeg razdoblja veći su 1,7 puta od ukupnih kratkoročnih obveza i odgođenog plaćanja troškova i prihoda budućeg razdoblja. Struktura konsolidirane bilance ukazuje na usklađenost izvora sredstava i ulaganja te dobru financijsku stabilnost Grupe KONČAR.

Tržišna pozicija

Konsolidirani prihodi od prodaje proizvoda i usluga ostvareni su u iznosu od 210,0 milijuna eura, što je 38,5 milijuna eura ili 22,5% više u odnosu na ostvarenje za prvo tromjesečje 2023. godine.

Na domaćem tržištu ostvareno je prihoda u iznosu od 60,4 milijuna eura, što je 3,2% manje u odnosu na prošlu godinu. U ukupnim приходima od prodaje proizvoda i usluga pao je udio domaćeg tržišta i za promatrano razdoblje iznosi 28,8%.

U strukturi prihoda od prodaje proizvoda i usluga na domaćem tržištu, prihodi od prodaje proizvoda i usluga društvima unutar HEP-a (HEP – Proizvodnja, HEP – Operator distribucijskog sustava, HOPS, Brodomerur i Brodometalurgija za HEP) ostvareni su u iznosu od 21,7 milijuna eura (10,3% ukupno ostvarenih prihoda od prodaje proizvoda i usluga).

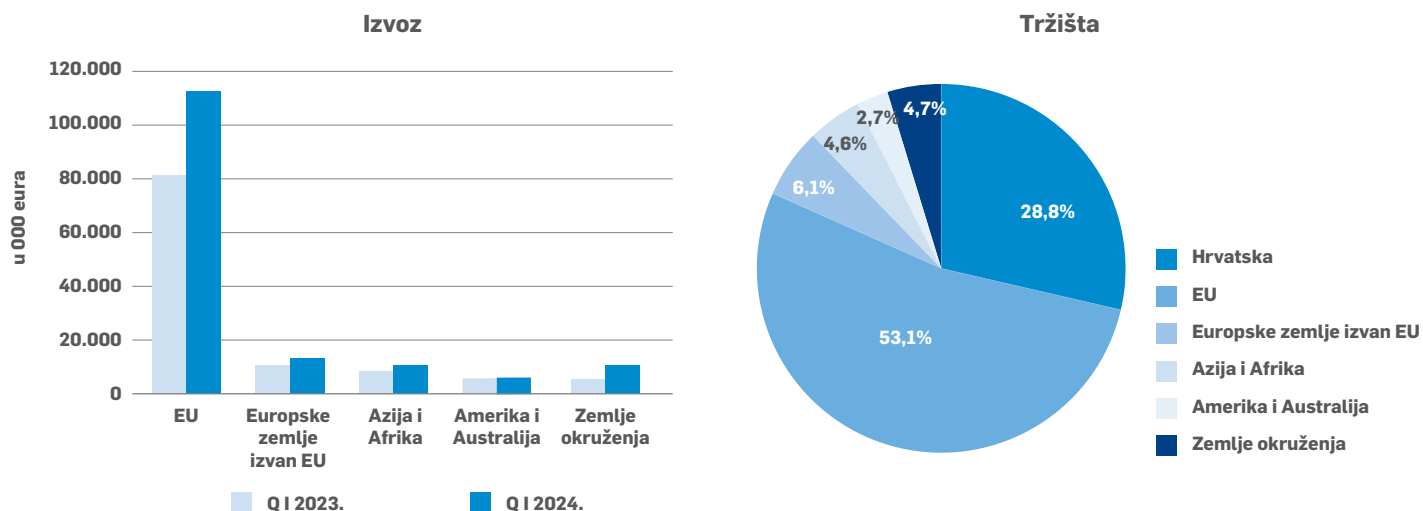
Prihodi od prodaje proizvoda i usluga HŽ PP-u, HŽ Infrastrukturi i Tehničkim servisima željezničkih vozila ostvareni su u iznosu od 11,8 milijuna eura (5,6% ukupno ostvarenih prihoda od prodaje).

Prihodi od prodaje proizvoda i usluga na inozemnom tržištu ostvareni su u znatno većem iznosu od ostvarenih za prvo tromjesečje 2023. godine. Izvoz je ostvaren u iznosu od 149,6 milijuna eura, što je 37,1% više od prošle godine i 2,2% više od planiranog. U ukupnim приходima od prodaje proizvoda i usluga udio izvoza dosegnuo je rekordnih 71,2%.

U odnosu na isto razdoblje prošle godine prihodi od prodaje proizvoda i usluga u izvozu povećani su na svim tržištima. Značajno povećanje prihoda bilježi se na tržištu Europske unije gdje je iznos izvoza povećan za 31,3 milijuna eura. Izvoz u zemlje Europske unije ostvaren je u iznosu od 111,5 milijuna eura ili 74,5% ukupno ostvarenog izvoza.

Pojedinačno po zemljama najznačajniji izvoz ostvaren je na tržištu Njemačke i to iznos od 26,1 milijun eura ili 17,4% ukupnog izvoza (7,3 milijuna eura više u odnosu na siječanj - ožujak 2023. godine). U Švedsku je izvezeno roba i usluga u iznosu od 16,6 milijuna eura ili 11% ukupnog izvoza, u Austriju 11,4 milijuna eura ili 7,6% od ukupno ostvarenog izvoza.

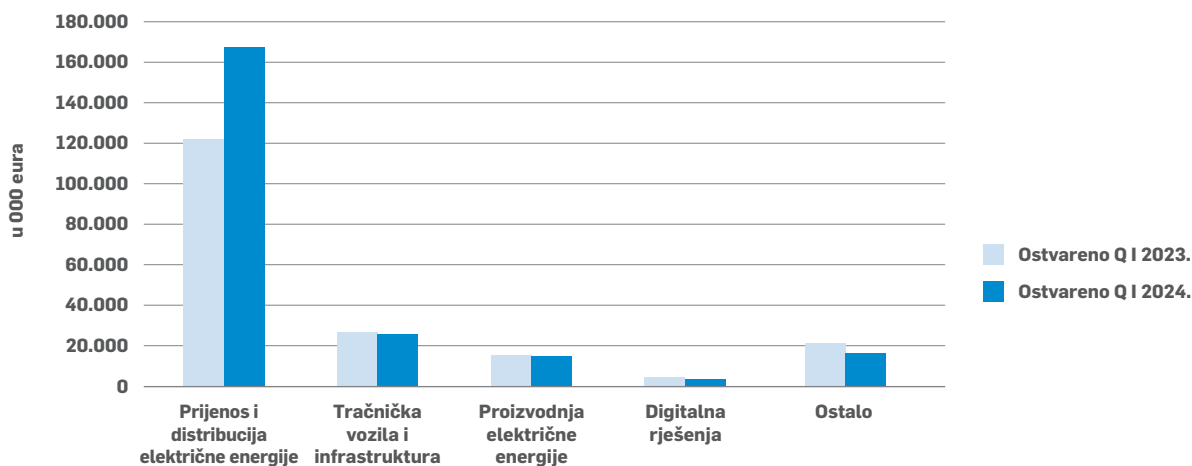
U prvom tromjesečju 2024. godine nastavio se trend rasta novougovorenih poslova, i to na inozemnim tržištima, čime su se stvorili uvjeti za daljnji rast izvoza u narednom razdoblju.



Prihodi po divizijama

u 000 eura

Divizije	Q I 2023.	Q I 2024.
Prijenos i distribucija električne energije	121.609	167.853
Tračnička vozila i infrastruktura	26.729	26.386
Proizvodnja električne energije	16.044	15.045
Digitalna rješenja	4.628	4.444
Ostalo	21.520	16.129
Ukupno prihodi od prodaje nekonsolidirano	190.530	229.857



Ugovoreni poslovi i *backlog*

U prvom tromjesječju 2024. godine nastavio se uzlazni trend ugovaranja novih poslova.

Društva Grupe u razdoblju siječanj - ožujak 2024. godine ugovorila su novih poslova u iznosu od 387,2 milijuna eura.

Omjer ugovorenih i realiziranih poslova za siječanj - ožujak 2024. godine, *book-to-bill ratio* iznosi 1,8.

Ugovoreni poslovi na inozemnim tržištima višestruko su veći od ugovaranja na tržištu Hrvatske. Za izvoz je ugovoreno 321,9 milijuna eura ili 83,1% novougovorenih poslova u prvom tromjesječju. Potrebno je napomenuti da omjer novougovorenih, ugovorenih i realiziranih poslova u izvozu iznosi 2,2.

Od ugovorenih poslova na domaćem tržištu najznačajniji dio odnosi se na ugovore za društva unutar HEP grupe i to u iznosu od 30,9 milijuna eura. Ukupan udio HEP-a u novougovorenim poslovima iznosi 8%. Od ugovora na domaćem tržištu značajan je i ugovor za održavanje i servis tramvaja sa Zagrebačkim holdingom u iznosu od 10,6 milijuna eura.

Od ukupno ugovorenih poslova na inozemnim tržištima najveći dio ugovorenih poslova odnosi se na zemlje Europske unije i to iznos od 269,8 milijuna eura, što je 9,8 milijuna eura više od ugovorenog u istom razdoblju 2023. godine. Učešće zemalja Europske unije u ukupno ugovorenim poslovima na izvoznim tržištima je 83,8%.

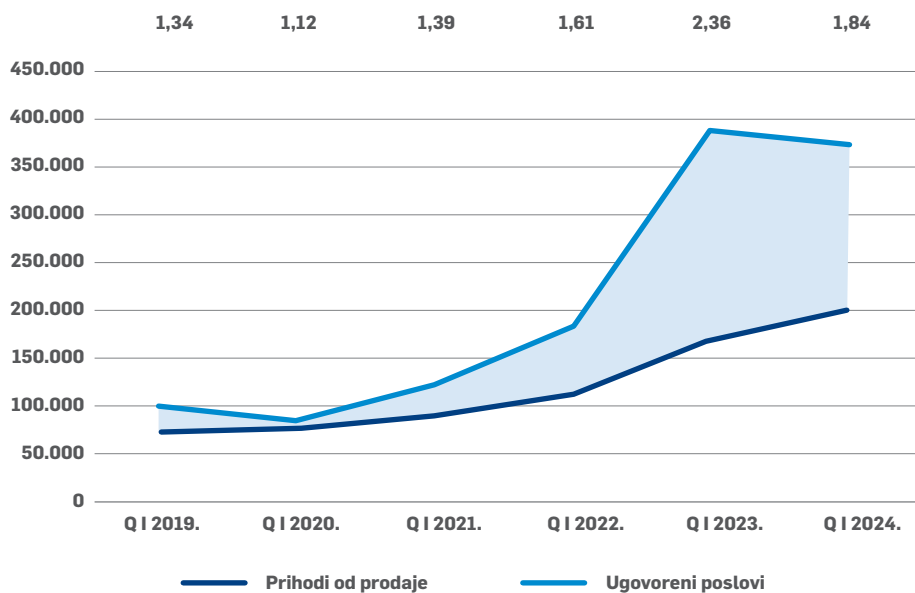
Do značajnijeg povećanja ugovorenosti došlo je na tržištima okruženja, novougovoreni poslovi veći su za 8 milijuna eura u odnosu na prvo tromjesječje 2023. godine.

Pojedinačno po zemljama najznačajniji iznosi odnose se na Njemačku gdje je ugovoreno novih poslova u iznosu od 63,2 milijuna eura. Značajan rast ugovorenosti ostvaren je i na tržištima Nizozemske i Švedske. Za Nizozemsku je ugovoreno novih poslova u iznosu od 62,1 milijun eura, što je 55,1 milijun eura više od ugovorenog za siječanj - ožujak 2023. godine, dok za Švedsku vrijednost novih ugovora iznosi 60,9 milijuna eura (16,7 milijuna eura više od istog razdoblja prošle godine).

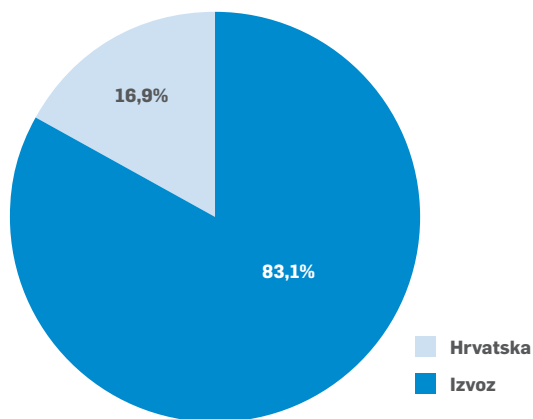
Prema dinamici isporuke, za realizaciju u 2024. godini ugovoreno je 140,9 milijuna eura ili 36% novo ugovorenih poslova, za realizaciju u 2025. godini ugovoreno je 135,5 milijuna eura ili 35%, a knjiga ugovora počela se puniti i za godine nakon 2025. za koje je ugovoreno 110,8 milijuna eura ili 29% novougovorenih poslova.

Stanje ugovorenih poslova, *backlog*, na kraju ožujka 2024. godine iznosi 1.599,7 milijuna eura, što je 12,5% više u odnosu na stanje na početku godine. *Backlog* na kraju I. kvartala 2024. godine veći je za 394,3 milijuna eura u odnosu na stanje 31.3.2023. godine (1.205,4 milijuna eura stanje na dan 31.3.2023.).

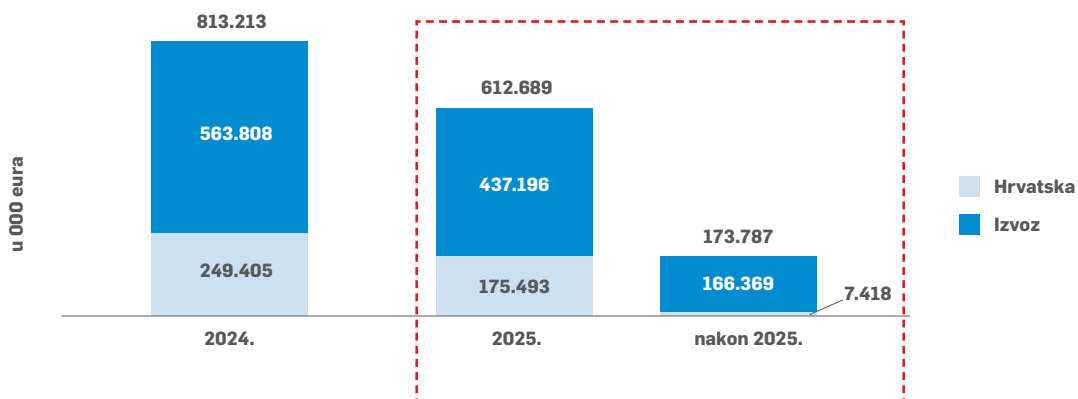
Book-to-bill ratio



Novougovoreni poslovi Q I 2024.



Očekivani prihodi generirani iz *backloga*



Informacija za dioničare

KOEI-R-A	31.3.2023.	31.3.2024.	Indeks
Zadnja cijena (eur)	127,00	260,00	204,7
Najviša cijena (eur)	137,00	274,00	200,0
Najniža cijena (eur)	115,00	184,00	160,0
Volumen	14.955	32.377	216,5
Promet (eur)	1.896.387,00	7.420.344,00	391,3
Tržišna kapitalizacija (eur)	323.359.780,00	661.996.400,00	204,7
EPS (dobit po dionici eur) (dobit vlasnika matice/ponderirani broj dionica)	2,93	6,09	207,8

Dionica KONČAR d.d. nalazi se na kotaciji Službenog tržišta Zagrebačke burze. Dionicu označava simbol KOEI-R-A. Društvo u skladu s pozitivnim propisima osigurava redovit pristup informacijama o svom radu i djelovanju, kao i podatke o činjenicama i okolnostima koje mogu utjecati na cijenu dionica (cjenovno osjetljive informacije).

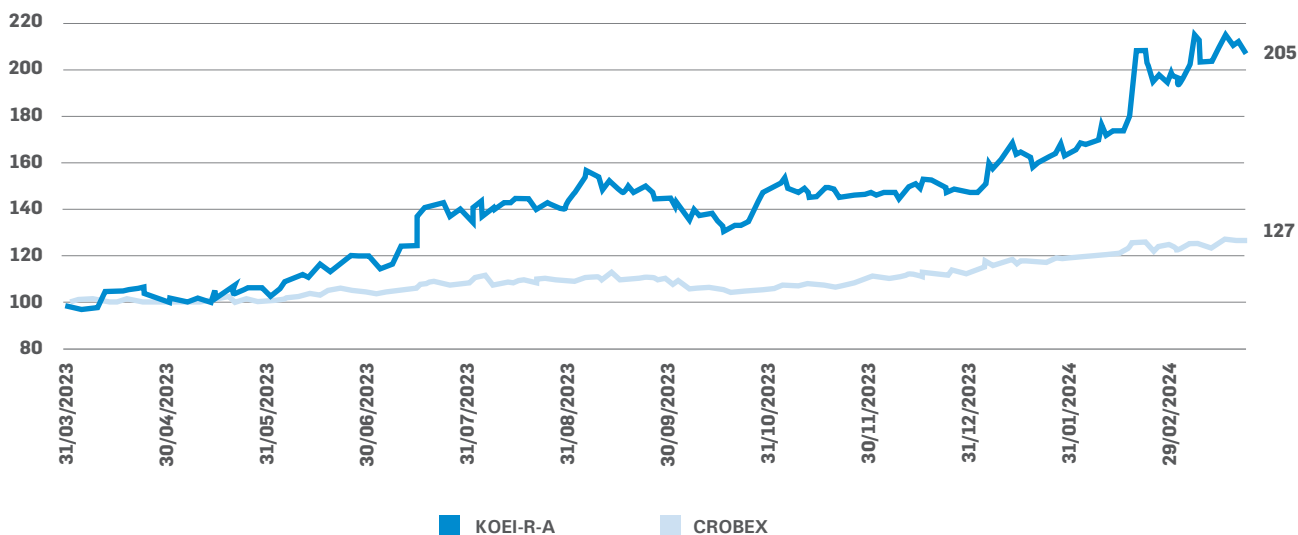
Dionica KONČARA u posljednjih nekoliko mjeseci našla se pri samom vrhu po porastu cijena na Zagrebačkoj burzi. Rekordnu cijenu dosegla je krajem ožujka 2024. godine kada je vrijednost iznosila 274,00 eura.

Tržišna kapitalizacija na kraju ožujka ove godine iznosi 662 milijuna eura i više od dvostruko je veća od tržišne kapitalizacije na 31.3.2023. godine.

Dobit po dionici vlasnika Matice za iznosi 6,09 eura, što je 58,6% više u odnosu na dobit ostvarenu u 2023. godini.

Na zajedničkoj sjednici održanoj 18.4.2024. godine Uprava i Nadzorni odbor predložili su Glavnoj skupštini Društva isplatu dividende dioničarima u iznosu od 2,50 eura po dionici.

Kretanje indeksa cijene dionice KOEI i vrijednosti CROBEX-a u posljednjih godinu dana



B Nerevidirani konsolidirani financijski izvještaji Grupe KONČAR siječanj – ožujak 2024.

Prilog 1

OPĆI PODACI ZA IZDAVATELJE

Razdoblje izvještavanja:	01/01/2024	do	31/03/2024
Godina:	2024	Kvartal:	1

Tromjesečni financijski izvještaji

Matični broj (MB):	03282635	Oznaka matične države članice izdavatelja:	HR
Matični broj subjekta (MBS):	080040936		
Osobni identifikacijski broj (OIB):	45050126417	LEI:	74780000HOSHMRAWO115
Šifra ustanove:	501		
Tvrtka izdavatelja:	KONČAR - Elektroindustrija d.d. za proizvodnju i usluge		
Poštanski broj i mjesto:	10000	ZAGREB	
Ulica i kućni broj:	FALLEROVO ŠETALIŠTE 22		
Adresa e-pošte:	koncar.finance@koncar.hr		
Internet adresa:	www.koncar.hr		
Broj zaposlenih (krajem izvještajnog razdoblja):	5360		
Konsolidirani izvještaj:	KD	(KN-nije konsolidirano/KD-konsolidirano)	
Revidirano:	RN	(RN-nije revidirano/RD-revidirano)	

Tvrtke ovisnih subjekata (prema MSFI):	Sjedište:	MB:
KONČAR - Energetika i usluge d.o.o. za usluge	Zagreb	1343068
KONČAR - Institut za elektrotehniku d.o.o. za istraživanje, razvoj i usluge	Zagreb	3645363
KONČAR - Elektronika i informatika d.o.o. za proizvodnju i usluge	Zagreb	3282899
KONČAR - Motori i električni sustavi d.o.o. za proizvodnju	Zagreb	3282678
KONČAR - Generatori i motori d.o.o. za proizvodnju	Zagreb	1356216
KONČAR - Obnovljivi izvori d.o.o. za proizvodnju	Zagreb	2435071
KONČAR - Mjerni transformatori d.d. za proizvodnju	Zagreb	3654656
KONČAR - Distributivni i specijalni transformatori d.d. za proizvodnju	Zagreb	3654664
KONČAR - Aparati i postrojenja d.o.o. za proizvodnju	Zagreb	3641287
KONČAR - Električna vozila d.d. za proizvodnju	Zagreb	3282660
KONČAR - Inženjering d.o.o. za proizvodnju i usluge	Zagreb	3654354
KONČAR - Metalne konstrukcije d.o.o. za proizvodnju	Zagreb	1114328
KONČAR - Ulaganja d.o.o. za poslovne usluge	Zagreb	5423392
KONČAR - Digital d.o.o. za digitalne usluge	Zagreb	5478421
KONČAR - Transformatorski kotlovi d.o.o.	Zagreb	5853184

Knjigovodstveni servis:	Ne	(Da/Ne)
Osoba za kontakt:	MARINA MARKUŠIĆ (unos se samo prezime i ime osobe za kontakt)	
Telefon:	01 3667 175	
Adresa e-pošte:	marina.markusic@koncar.hr	
Revizorsko društvo:	KPMG Croatia d.o.o. (tvrtka revizorskog društva)	
Ovlašteni revizor:	Igor Gošek (ime i prezime)	

BILANCA

stanje na dan 31.03.2024.

u eurima

Obveznik: KONČAR - Elektroindustrija d.d. za proizvodnju i usluge			
Naziv pozicije	AOP oznaka	Zadnji dan prethodne poslovne godine	Na izvještajni datum tekućeg razdoblja
1	2	3	4
A) POTRAŽIVANJA ZA UPISANI A NEUPLAĆENI KAPITAL	001	0	0
B) DUGOTRAJNA IMOVINA (AOP 003+010+020+031+036)	002	313.353.712	328.902.004
I. NEMATERIJALNA IMOVINA (AOP 004 do 009)	003	25.742.275	27.876.947
1. Izdaci za razvoj	004	5.466.207	4.990.442
2. Koncesije, patenti, licencije, robne i uslužne marke, softver i ostala prava	005	8.659.143	8.826.307
3. Goodwill	006	8.352.686	9.883.779
4. Predujmovi za nabavu nematerijalne imovine	007	0	0
5. Nematerijalna imovina u pripremi	008	3.249.291	4.140.558
6. Ostala nematerijalna imovina	009	14.948	35.861
II. MATERIJALNA IMOVINA (AOP 011 do 019)	010	232.818.877	236.868.015
1. Zemljište	011	41.479.811	42.393.857
2. Građevinski objekti	012	76.451.357	76.205.218
3. Postrojenja i oprema	013	68.760.791	69.185.266
4. Alati, pogonski inventar i transportna imovina	014	15.803.304	15.895.691
5. Biološka imovina	015	0	0
6. Predujmovi za materijalnu imovinu	016	8.213.025	5.165.203
7. Materijalna imovina u pripremi	017	4.009.859	8.613.390
8. Ostala materijalna imovina	018	98.036	416.793
9. Ulaganje u nekretnine	019	18.002.694	18.992.597
III. DUGOTRAJNA FINACIJSKA IMOVINA (AOP 021 do 030)	020	39.185.883	48.872.723
1. Ulaganja u udjele (dionice) poduzetnika unutar grupe	021	8.265	8.265
2. Ulaganja u ostale vrijednosne papire poduzetnika unutar grupe	022	0	0
3. Dani zajmovi, depoziti i slično poduzetnicima unutar grupe	023	0	0
4. Ulaganja u udjele (dionice) društava povezanih sudjelujućim interesom	024	33.334.461	37.193.677
5. Ulaganja u ostale vrijednosne papire društava povezanih sudjelujućim interesom	025	0	0
6. Dani zajmovi, depoziti i slično društvima povezanim sudjelujućim interesom	026	0	5.725.000
7. Ulaganja u vrijednosne papire	027	357.088	593.821
8. Dani zajmovi, depoziti i slično	028	1.274.770	1.279.612
9. Ostala ulaganja koja se obračunavaju metodom udjela	029	3.848.230	3.840.455
10. Ostala dugotrajna financijska imovina	030	363.069	231.893
IV. POTRAŽIVANJA (AOP 032 do 035)	031	6.690.107	6.702.929
1. Potraživanja od poduzetnika unutar grupe	032	0	0
2. Potraživanja od društava povezanih sudjelujućim interesom	033	0	0
3. Potraživanja od kupaca	034	1.295.391	1.560.102
4. Ostala potraživanja	035	5.394.716	5.142.827
V. ODGOBENA POREZNA IMOVINA	036	8.916.570	8.581.390
C) KRATKOTRAJNA IMOVINA (AOP 038+046+053+063)	037	696.811.983	729.915.910
I. ZALIHE (AOP 039 do 045)	038	220.533.216	223.111.835
1. Sirovine i materijal	039	109.032.506	103.985.089
2. Proizvodnja u tijeku	040	62.825.081	75.363.542
3. Gotovi proizvodi	041	36.842.270	29.957.052
4. Trgovačka roba	042	3.815.037	4.199.576
5. Predujmovi za zalihe	043	7.255.067	8.838.869
6. Dugotrajna imovina namijenjena prodaji	044	763.255	767.707
7. Biološka imovina	045	0	0

BILANCA

stanje na dan 31.03.2024.

u eurima

Obveznik: KONČAR - Elektroindustrija d.d. za proizvodnju i usluge			
Naziv pozicije	AOP oznaka	Zadnji dan prethodne poslovne godine	Na izvještajni datum tekućeg razdoblja
1	2	3	4
II. POTRAŽIVANJA (AOP 047 do 052)			
1. Potraživanja od poduzetnika unutar grupe	047	0	0
2. Potraživanja od društava povezanih sudjelujućim interesom	048	12.507.096	4.278.538
3. Potraživanja od kupaca	049	273.362.113	265.564.964
4. Potraživanja od zaposlenika i članova poduzetnika	050	77.977	214.553
5. Potraživanja od države i drugih institucija	051	14.428.326	13.438.984
6. Ostala potraživanja	052	21.543.153	23.093.664
III. KRATKOTRAJNA FINACIJSKA IMOVINA (AOP 054 do 062)	053	536.361	5.349.587
1. Ulaganja u udjele (dionice) poduzetnika unutar grupe	054	0	0
2. Ulaganja u ostale vrijednosne papire poduzetnika unutar grupe	055	0	0
3. Dani zajmovi, depoziti i slično poduzetnicima unutar grupe	056	0	0
4. Ulaganja u udjele (dionice) društava povezanih sudjelujućim interesom	057	0	0
5. Ulaganja u ostale vrijednosne papire društava povezanih sudjelujućim interesom	058	0	0
6. Dani zajmovi, depoziti i slično društvima povezanim sudjelujućim interesom	059	0	0
7. Ulaganja u vrijednosne papire	060	0	11.662
8. Dani zajmovi, depoziti i slično	061	475.991	5.308.090
9. Ostala financijska imovina	062	60.370	29.835
IV. NOVAC U BANCII BLAGAJNI	063	153.823.741	194.863.785
D) PLAĆENI TROŠKOVI BUDUĆEG RAZDOBLJA I OBRAČUNATI PRIHODI	064	9.202.598	15.355.960
E) UKUPNO AKTIVA (AOP 001+002+037+064)	065	1.019.368.293	1.074.173.874
F) IZVANBILANČNI ZAPISI	066	776.014.997	900.273.773
PASIVA			
A) KAPITAL I REZERVE (AOP 068 do 070+076+077+083+086+089)	067	530.973.632	563.084.361
I. TEMELJNI (UPISANI) KAPITAL	068	159.471.379	159.471.379
II. KAPITALNE REZERVE	069	1.072.189	1.072.189
III. REZERVE IZ DOBITI (AOP 071+072-073+074+075)	070	106.637.562	106.581.000
1. Zakonske rezerve	071	9.726.616	9.726.616
2. Rezerve za vlastite dionice	072	4.507.291	6.032.193
3. Vlastite dionice i udjeli (odbitna stavka)	073	-2.032.193	-2.032.193
4. Statutarne rezerve	074	65.869.433	65.869.433
5. Ostale rezerve	075	28.566.415	26.984.951
IV. REVALORIZACIJSKE REZERVE	076	0	0
V. REZERVE FER VRIJEDNOSTI (AOP 078 do 080)	077	624.455	786.358
1. Fer vrijednost financijske imovine kroz ostalu sveobuhvatnu dobit (odnosno raspoložive za prodaju)	078	830.229	830.229
2. Učinkoviti dio zaštite novčanih tokova	079	0	0
3. Učinkoviti dio zaštite neto ulaganja u inozemstvu	080	0	0
4. Ostale rezerve fer vrijednosti	081	0	0
5. Tečajne razlike iz preračuna inozemnog poslovanja (konsolidacija)	082	-205.774	-43.871
VI. ZADRŽANA DOBIT ILI PRENESENI GUBITAK (AOP 082-083)	083	92.084.350	141.471.249
1. Zadržana dobit	084	92.084.350	141.471.249
2. Preneseni gubitak	085	0	0
VII. DOBIT ILI GUBITAK POSLOVNE GODINE (AOP 085-086)	086	46.328.381	15.507.421
1. Dobit poslovne godine	087	46.328.381	15.507.421
2. Gubitak poslovne godine	088	0	0
VIII. MANJINSKI (NEKONTROLIRAJUĆI) INTERES	089	124.755.316	138.194.765

BILANCA

stanje na dan 31.03.2024.

u eurima

Obveznik: KONČAR - Elektroindustrija d.d. za proizvodnju i usluge			
Naziv pozicije	AOP oznaka	Zadnji dan prethodne poslovne godine	Na izvještajni datum tekućeg razdoblja
1	2	3	4
B) REZERVIRANJA (AOP 091 do 096)	090	31.414.110	33.377.741
1. Rezerviranja za mirovine, otpremnine i slične obveze	091	6.067.206	6.202.020
2. Rezerviranja za porezne obveze	092	0	0
3. Rezerviranja za započete sudske sporove	093	3.066.319	3.057.831
4. Rezerviranja za troškove obnavljanja prirodnih bogatstava	094	609.529	609.529
5. Rezerviranja za troškove u jamstvenim rokovima	095	21.631.366	21.622.893
6. Druga rezerviranja	096	39.690	1.885.468
C) DUGOROČNE OBVEZE (AOP 098 do 108)	097	43.200.203	42.761.460
1. Obveze prema poduzetnicima unutar grupe	098	0	0
2. Obveze za zajmove, depozite i slično poduzetnika unutar grupe	099	0	0
3. Obveze prema društvima povezanim sudjelujućim interesom	100	0	0
4. Obveze za zajmove, depozite i slično društava povezanih sudjelujućim interesom	101	0	0
5. Obveze za zajmove, depozite i slično	102	46.453	46.453
6. Obveze prema bankama i drugim financijskim institucijama	103	31.774.344	30.877.974
7. Obveze za predujmove	104	0	0
8. Obveze prema dobavljačima	105	0	137.040
9. Obveze po vrijednosnim papirima	106	1.345.000	1.142.571
10. Ostale dugoročne obveze	107	6.247.316	6.838.619
11. Odgođena porezna obveza	108	3.787.090	3.718.803
D) KRATKOROČNE OBVEZE (AOP 110 do 123)	109	377.486.959	401.107.162
1. Obveze prema poduzetnicima unutar grupe	110	0	0
2. Obveze za zajmove, depozite i slično poduzetnika unutar grupe	111	0	0
3. Obveze prema društvima povezanim sudjelujućim interesom	112	15.501.708	15.920.779
4. Obveze za zajmove, depozite i slično društava povezanih sudjelujućim interesom	113	0	0
5. Obveze za zajmove, depozite i slično	114	10.000	249.900
6. Obveze prema bankama i drugim financijskim institucijama	115	28.081.379	30.255.762
7. Obveze za predujmove	116	132.754.442	157.368.915
8. Obveze prema dobavljačima	117	123.888.897	112.061.548
9. Obveze po vrijednosnim papirima	118	195.000	202.836
10. Obveze prema zaposlenicima	119	11.706.100	12.572.267
11. Obveze za poreze, doprinose i slična davanja	120	24.490.575	27.266.604
12. Obveze s osnovne udjela u rezultatu	121	322.252	109.369
13. Obveze po osnovi dugotrajne imovine namijenjene prodaji	122	41.226	33.586
14. Ostale kratkoročne obveze	123	40.495.380	45.065.596
E) ODGOĐENO PLAĆANJE TROŠKOVA I PRIHOD BUDUĆEGA RAZDOBLJA	124	36.293.389	33.843.150
F) UKUPNO – PASIVA (AOP 067+090+097+109+124)	125	1.019.368.293	1.074.173.874
G) IZVANBILANČNI ZAPISI	126	776.014.997	900.273.773

RAČUN DOBITI I GUBITKA u razdoblju 01.01.2024. do 31.03.2024.

u eurima

Obveznik: KONČAR - Elektroindustrija d.d. za proizvodnju i usluge					
Naziv pozicije	AOP ozna- ka	Isto razdoblje prethodne godine		Tekuće razdoblje	
		Kumulativ	Tromjesečje	Kumulativ	Tromjesečje
1	2	3	4	5	6
I. POSLOVNI PRIHODI (AOP 002 do 006)	001	175.970.801	175.970.801	212.542.532	212.542.532
1. Prihodi od prodaje s poduzetnicima unutar grupe	002	0	0	0	0
2. Prihodi od prodaje (izvan grupe)	003	171.525.781	171.525.781	210.034.912	210.034.912
3. Prihodi na temelju upotrebe vlastitih proizvoda, robe i usluga	004	0	0	0	0
4. Ostali poslovni prihodi s poduzetnicima unutar grupe	005	0	0	0	0
5. Ostali poslovni prihodi (izvan grupe)	006	4.445.020	4.445.020	2.507.620	2.507.620
II. POSLOVNI RASHODI (AOP 08+009+013+017+018+019+022+029)	007	165.234.615	165.234.615	182.562.909	182.562.909
1. Promjene vrijednosti zaliha proizvodnje u tijeku i gotovih proizvoda	008	-20.804.797	-20.804.797	-12.055.689	-12.055.689
2. Materijalni troškovi (AOP 010 do 012)	009	138.274.335	138.274.335	137.428.174	137.428.174
a) Troškovi sirovina i materijala	010	111.695.366	111.695.366	108.108.223	108.108.223
b) Troškovi prodane robe	011	9.363.963	9.363.963	7.948.686	7.948.686
c) Ostali vanjski troškovi	012	17.215.006	17.215.006	21.371.265	21.371.265
3. Troškovi osoblja (AOP 014 do 016)	013	32.861.891	32.861.891	39.479.838	39.479.838
a) Neto plaće i nadnice	014	20.450.237	20.450.237	24.961.709	24.961.709
b) Troškovi poreza i doprinosa iz plaća	015	8.342.608	8.342.608	9.588.358	9.588.358
c) Doprinosi na plaće	016	4.069.046	4.069.046	4.929.771	4.929.771
4. Amortizacija	017	4.936.966	4.936.966	4.902.673	4.902.673
5. Ostali troškovi	018	8.771.128	8.771.128	12.272.300	12.272.300
6. Vrijednosna usklađenja (AOP 020+021)	019	71.680	71.680	68.780	68.780
a) dugotrajne imovine osim financijske imovine	020	0	0	9.141	9.141
b) kratkotrajne imovine osim financijske imovine	021	71.680	71.680	59.639	59.639
7. Rezerviranja (AOP 023 do 028)	022	0	0	0	0
a) Rezerviranja za mirovine, otpremnine i slične obveze	023	0	0	0	0
b) Rezerviranja za porezne obveze	024	0	0	0	0
c) Rezerviranja za započete sudske sporove	025	0	0	0	0
d) Rezerviranja za troškove obnavljanja prirodnih bogatstava	026	0	0	0	0
e) Rezerviranja za troškove u jamstvenim rokovima	027	0	0	0	0
f) Druga rezerviranja	028	0	0	0	0
8. Ostali poslovni rashodi	029	1.123.412	1.123.412	466.833	466.833
III. FINANIJSKI PRIHODI (AOP 031 do 040)	030	258.646	258.646	1.244.695	1.244.695
1. Prihodi od ulaganja u udjele (dionice) poduzetnika unutar grupe	031	0	0	0	0
2. Prihodi od ulaganja u udjele (dionice) društava povezanih sudjelujućim interesima	032	0	0	0	0
3. Prihodi od ostalih dugotrajnih financijskih ulaganja i zajmova poduzetnicima unutar grupe	033	0	0	0	0
4. Ostali prihodi s osnove kamata iz odnosa s poduzetnicima unutar grupe	034	0	0	0	0
5. Tečajne razlike i ostali financijski prihodi iz odnosa s poduzetnicima unutar grupe	035	0	0	0	0
6. Prihodi od ostalih dugotrajnih financijskih ulaganja i zajmova	036	23.210	23.210	0	0
7. Ostali prihodi s osnove kamata	037	135.106	135.106	1.066.671	1.066.671
8. Tečajne razlike i ostali financijski prihodi	038	115	115	0	0
9. Nerealizirani dobiti (prihodi) od financijske imovine	039	84.417	84.417	102.642	102.642
10. Ostali financijski prihodi	040	15.798	15.798	75.382	75.382
IV. FINANIJSKI RASHODI (AOP 042 do 048)	041	1.199.595	1.199.595	1.359.310	1.359.310
1. Rashodi s osnove kamata i slični rashodi s poduzetnicima unutar grupe	042	0	0	0	0
2. Tečajne razlike i drugi rashodi s poduzetnicima unutar grupe	043	0	0	0	0

RAČUN DOBITI I GUBITKA

u razdoblju 01.01.2024. do 31.03.2024.

u eurima

Obveznik: KONČAR - Elektroindustrija d.d. za proizvodnju i usluge					
Naziv pozicije	AOP ozna- ka	Isto razdoblje prethodne godine		Tekuće razdoblje	
		Kumulativ	Tromjesečje	Kumulativ	Tromjesečje
1	2	3	4	5	6
3. Rashodi s osnove kamata i slični rashodi	044	607.201	607.201	902.714	902.714
4. Tečajne razlike i drugi rashodi	045	591.392	591.392	449.984	449.984
5. Nerealizirani gubici (rashodi) od financijske imovine	046	0	0	0	0
6. Vrijednosna usklađenja financijske imovine (neto)	047	0	0	0	0
7. Ostali financijski rashodi	048	1.002	1.002	6.612	6.612
V. UDIO U DOBITI OD DRUŠTAVA POVEZANIH SUDJELUJUĆIM INTERESOM	049	2.135.070	2.135.070	3.859.216	3.859.216
VI. UDIO U DOBITI OD ZAJEDNIČKIH POTHVATA	050	101.858	101.858	0	0
VII. UDIO U GUBITKU OD DRUŠTAVA POVEZANIH SUDJELUJUĆIM INTERESOM	051	0	0	0	0
VIII. UDIO U GUBITKU OD ZAJEDNIČKIH POTHVATA	052	3.073	3.073	7.775	7.775
IX. UKUPNI PRIHODI (AOP 001+030+049 +050)	053	178.466.375	178.466.375	217.646.443	217.646.443
X. UKUPNI RASHODI (AOP 007+041+051 + 052)	054	166.437.283	166.437.283	183.929.994	183.929.994
XI. DOBIT ILI GUBITAK PRIJE OPOREZIVANJA (AOP 053-054)	055	12.029.092	12.029.092	33.716.449	33.716.449
1. Dobit prije oporezivanja (AOP 053-054)	056	12.029.092	12.029.092	33.716.449	33.716.449
2. Gubitak prije oporezivanja (AOP 054-053)	057	0	0	0	0
XII. POREZ NA DOBIT	058	1.702.185	1.702.185	5.314.719	5.314.719
XIII. DOBIT ILI GUBITAK RAZDOBLJA (AOP 055-059)	059	10.326.907	10.326.907	28.401.730	28.401.730
1. Dobit razdoblja (AOP 055-059)	060	10.326.907	10.326.907	28.401.730	28.401.730
2. Gubitak razdoblja (AOP 059-055)	061	0	0	0	0
PREKINUTO POSLOVANJE (popunjavanje poduzetnik obveznika MSFI-a samo ako ima prekinuto poslovanje)					
XIV. DOBIT ILI GUBITAK PREKINUTOG POSLOVANJA PRIJE OPOREZIVANJA (AOP 063-064)	062	0	0	0	0
1. Dobit prekinutog poslovanja prije oporezivanja	063	0	0	0	0
2. Gubitak prekinutog poslovanja prije oporezivanja	064	0	0	0	0
XV. POREZ NA DOBIT PREKINUTOG POSLOVANJA	065	0	0	0	0
1. Dobit prekinutog poslovanja za razdoblje (AOP 062-065)	066	0	0	0	0
2. Gubitak prekinutog poslovanja za razdoblje (AOP 065-062)	067	0	0	0	0
UKUPNO POSLOVANJE (popunjavanje samo poduzetnik obveznik MSFI-a koji ima prekinuto poslovanje)					
XVI. DOBIT ILI GUBITAK PRIJE OPOREZIVANJA (AOP 055+062)	068	0	0	0	0
1. Dobit prije oporezivanja (AOP 068)	069	0	0	0	0
2. Gubitak prije oporezivanja (AOP 068)	070	0	0	0	0
XVII. POREZ NA DOBIT (AOP 058+065)	071	0	0	0	0
XVIII. DOBIT ILI GUBITAK RAZDOBLJA (AOP 068-071)	072	0	0	0	0
1. Dobit razdoblja (AOP 068-071)	073	0	0	0	0
2. Gubitak razdoblja (AOP 071-068)	074	0	0	0	0
DODATAK RDG-u (popunjavanje poduzetnik koji sastavlja konsolidirani godišnji financijski izvještaj)					
XIX. DOBIT ILI GUBITAK RAZDOBLJA (AOP 076+077)	075	10.326.907	10.326.907	28.401.730	28.401.730
1. Pripisana imateljima kapitala Matice	076	7.465.795	7.465.795	15.507.421	15.507.421
2. Pripisana manjinskom (nekontrolirajućem) interesu	077	2.861.112	2.861.112	12.894.309	12.894.309
IZVJEŠTAJ O OSTALOJ SVEOBUHVAATNOJ DOBITI (popunjavanje poduzetnik obveznik primjene MSFI-a)					
I. DOBIT ILI GUBITAK RAZDOBLJA	078	10.326.907	10.326.907	28.401.730	28.401.730
II. OSTALA SVEOBUHVAATNA DOBIT/GUBITAK PRIJE POREZA (AOP 80 + 87)	079	202.438	202.438	307.042	307.042
III. Stavke koje neće biti reklasificirane u dobit ili gubitak (AOP 081 do 085)	080	0	0	0	0
1. Promjene revalorizacijskih rezervi dugotrajne materijalne i nematerijalne imovine	081	0	0	0	0

RAČUN DOBITI I GUBITKA u razdoblju 01.01.2024. do 31.03.2024.

u eurima

Obveznik: KONČAR - Elektroindustrija d.d. za proizvodnju i usluge					
Naziv pozicije	AOP ozna- ka	Isto razdoblje prethodne godine		Tekuće razdoblje	
		Kumulativ	Tromjesečje	Kumulativ	Tromjesečje
1	2	3	4	5	6
2. Dobitak ili gubitak s osnove naknadnog vrednovanja vlasničkih vrijednosnih papira po fer vrijednosti kroz ostalu sveobuhvatnu dobit	082	0	0	0	0
3. Promjene fer vrijednosti financijske obveze po fer vrijednosti kroz račun dobiti i gubitka koja se može pripisati promjenama kreditnog rizika obveze	083	0	0	0	0
4. Aktuarski dobici/gubici po planovima definiranih primanja	084	0	0	0	0
5. Ostale stavke koje neće biti reklasificirane	085	0	0	0	0
6. Porez na dobit koji se odnosi na stavke koje neće biti reklasificirane	086	0	0	0	0
IV. Stavke koje je moguće reklasificirati u dobit ili gubitak (AOP 088 do 095)	087	202.438	202.438	307.042	307.042
1. Tečajne razlike iz preračuna inozemnog poslovanja	088	202.438	202.438	307.042	307.042
2. Dobitak ili gubitak s osnove naknadnog vrednovanja dužničkih vrijednosnih papira po fer vrijednosti kroz ostalu sveobuhvatnu dobit	089	0	0	0	0
3. Dobit ili gubitak s osnove učinkovite zaštite novčanih tokova	090	0	0	0	0
4. Dobit ili gubitak s osnove učinkovite zaštite neto ulaganja u inozemstvu	091	0	0	0	0
5. Udio u ostaloj sveobuhvatnoj dobiti/gubitku društava povezanih sudjelujućim interesom	092	0	0	0	0
6. Promjene fer vrijednosti vremenske vrijednosti opcije	093	0	0	0	0
7. Promjene fer vrijednosti terminskih elemenata terminskih ugovora	094	0	0	0	0
8. Ostale stavke koje je moguće reklasificirati u dobit ili gubitak	095	0	0	0	0
9. Porez na dobit koji se odnosi na stavke koje je moguće reklasificirati u dobit ili gubitak	096	0	0	0	0
V. NETO OSTALA SVEOBUH VATNA DOBIT ILI GUBITAK (AOP 080+087 - 086 - 096)	097	202.438	202.438	307.042	307.042
VI. SVEOBUH VATNA DOBIT ILI GUBITAK RAZDOBLJA (AOP 078+097)	098	10.529.345	10.529.345	28.708.772	28.708.772
DODATAK Izvještaju o ostaloj sveobuhvatnoj dobiti (popunjava poduzetnik koji sastavlja konsolidirani izvještaj)					
VI. SVEOBUH VATNA DOBIT ILI GUBITAK RAZDOBLJA (AOP 100+101)	099	10.529.345	10.529.345	28.708.772	28.708.772
1. Pripisana imateljima kapitala Matice	100	7.572.540	7.572.540	15.669.324	15.669.324
2. Pripisana manjinskom (nekontrolirajućem) interesu	101	2.956.805	2.956.805	13.039.448	13.039.448

IZVJEŠTAJ O NOVČANOM TIJEKU – Direktna metoda u razdoblju 01.01.2024. do 31.03.2024.

u eurima

Obveznik: KONČAR - Elektroindustrija d.d. za proizvodnju i usluge			
Naziv pozicije	AOP oznaka	Isto razdoblje prethodne godine	Tekuće razdoblje
1	2	3	4
Novčani tokovi od poslovnih aktivnosti			
1. Novčani primici od kupaca	001	239.139.372	256.639.688
2. Novčani primici od tantijema, naknada, provizija i sl.	002	0	120.393
3. Novčani primici od osiguranja za naknadu šteta	003	117.416	145.707
4. Novčani primici s osnove povrata poreza	004	6.366.454	10.488.910
5. Ostali novčani primici od poslovnih aktivnosti	005	2.382.477	2.453.260
I. Ukupno novčani primici od poslovnih aktivnosti (AOP 001 do 005)	006	248.005.719	269.847.958
1. Novčani izdaci dobavljačima	007	-150.655.481	-150.522.227
2. Novčani izdaci za zaposlene	008	-33.829.104	-41.271.171
3. Novčani izdaci za osiguranje za naknade šteta	009	-312.292	-579.342
4. Novčani izdaci za kamate	010	-327.428	-531.356
5. Plaćeni porez na dobit	011	-1.488.163	-2.521.961
6. Ostali novčani izdaci od poslovnih aktivnosti	012	-18.392.832	-13.770.204
II. Ukupno novčani izdaci od poslovnih aktivnosti (AOP 007 do 012)	013	-205.005.300	-209.196.261
A) NETO NOVČANI TOKOVI OD POSLOVNIH AKTIVNOSTI (AOP 006 do 013)	014	43.000.419	60.651.697
Novčani tokovi od investicijskih aktivnosti			
1. Novčani primici od prodaje dugotrajne materijalne i nematerijalne imovine	015	91.505	74.756
2. Novčani primici od prodaje financijskih instrumenata	016	0	0
3. Novčani primici od kamata	017	15.486	1.408.976
4. Novčani primici od dividendi	018	5.065.285	8.081.869
5. Novčani primici s osnove povrata danih zajmova i štednih uloga	019	1.597	30.000.519
6. Ostali novčani primici od investicijskih aktivnosti	020	0	250
III. Ukupno novčani primici od investicijskih aktivnosti (AOP 015 do 020)	021	5.173.873	39.566.370
1. Novčani izdaci za kupnju dugotrajne materijalne i nematerijalne imovine	022	-5.244.480	-10.601.841
2. Novčani izdaci za stjecanje financijskih instrumenata	023	-5.839.804	-2.741.968
3. Novčani izdaci s osnove danih zajmova i štednih uloga	024	-195.950	-40.529.593
4. Stjecanje ovisnog društva, umanjeno za stečeni novac	025	0	0
5. Ostali novčani izdaci od investicijskih aktivnosti	026	0	-1.734
IV. Ukupno novčani izdaci od investicijskih aktivnosti (AOP 022 do 026)	027	-11.280.234	-53.875.136
B) NETO NOVČANI TOKOVI OD INVESTICIJSKIH AKTIVNOSTI (AOP 021 + 027)	028	-6.106.361	-14.308.766
Novčani tokovi od financijskih aktivnosti			
1. Novčani primici od povećanja temeljnog (upisanog) kapitala	029	0	0
2. Novčani primici od izdavanja vlasničkih i dužničkih financijskih instrumenata	030	0	0
3. Novčani primici od glavnice kredita, pozajmica i drugih posudbi	031	2.180.403	13.076.470
4. Ostali novčani primici od financijskih aktivnosti	032	324.518	264.077
V. Ukupno novčani primici od financijskih aktivnosti (AOP 029 do 032)	033	2.504.921	13.340.547
1. Novčani izdaci za otplatu glavnice kredita, pozajmica i drugih posudbi i dužničkih financijskih instrumenata	034	-11.295.901	-11.919.655
2. Novčani izdaci za isplatu dividendi	035	-3.576	0
3. Novčani izdaci za financijski najam	036	-386.594	-395.974
4. Novčani izdaci za otkup vlastitih dionica i smanjenje temeljnog (upisanog) kapitala	037	0	0
5. Ostali novčani izdaci od financijskih aktivnosti	038	-1.979.283	-6.038.940
VI. Ukupno novčani izdaci od financijskih aktivnosti (AOP 034 do 038)	039	-13.665.354	-18.354.569
C) NETO NOVČANI TOKOVI OD FINACIJSKIH AKTIVNOSTI (AOP 033+039)	040	-11.160.433	-5.014.022
1. Nerealizirane tečajne razlike po novcu i novčanim ekvivalentima	041	-138.115	-288.865
D) NETO POVEĆANJE ILI SMANJENJE NOVČANIH TOKOVA (AOP 014 + 028 + 040 + 041)	042	25.595.510	41.040.044
E) NOVAC I NOVČANI EKVIVALENTI NA POČETKU RAZDOBLJA	043	57.262.703	153.823.741
F) NOVAC I NOVČANI EKVIVALENTI NA KRAJU RAZDOBLJA (AOP 042+043)	044	82.858.213	194.863.785

IZVJEŠTAJ O PROMJENAMA KAPITALA

za razdoblje od 01.01.2024. do 31.03.2024.

B Nerevidirani konsolidirani financijski izvještaji Grupe KONČAR siječanj - ožujak 2024.

u eurima

Opis pozicije	AOP oznaka	Raspodjeljivo imateljima kapitala Matice																Manjinski (nekontrolirajući) interes	Ukupno kapital i rezerve
		Temeljni (upisani) kapital	Kapitalne rezerve	Zakonske rezerve	Rezerve za vlastite dionice	Vlastite dionice i udjeli (odbitna stavka)	Statutarne rezerve	Ostale rezerve	Revalorizacijske rezerve	Fer vrijednost financijske imovine raspoložive za prodaju	Učinkoviti dio zaštite novčanih tokova	Učinkoviti dio zaštite neto ulaganja u inozemstvo	Ostale rezerve fer vrijednosti	Tečajne razlike iz preračuna inozemnog poslovanja	Zadržana dobit / preneseni gubitak	Dobit / gubitak poslovne godine	Ukupno raspodjeljivo imateljima kapitala Matice		
1	2	3	4	5	6	7	8	9	10	11	12	13	14	15	16	17	18 (3 do 6 - 7 + 8 do 17)	19	20 (18+19)
Prethodno razdoblje																			
1. Stanje na dan početka prethodne poslovne godine	01	160.448.063	95.505	9.662.202	4.526.798	2.051.700	67.872.168	31.861.678	0	0	0	0	0	-16.144	58.812.800	34.555.177	365.766.547	94.701.987	460.468.534
2. Promjene računovodstvenih politika	02	0	0	0	0	0	0	0	0	0	0	0	0	0	0	0	0	0	0
3. Ispravak pogreški	03	0	0	0	0	0	0	0	0	0	0	0	0	0	0	0	0	0	0
4. Stanje na dan početka prethodne poslovne godine (prepravljeno) (AOP 01 do 03)	04	160.448.063	95.505	9.662.202	4.526.798	2.051.700	67.872.168	31.861.678	0	0	0	0	0	-16.144	58.812.800	34.555.177	365.766.547	94.701.987	460.468.534
5. Dobit/gubitak razdoblja	05	0	0	0	0	0	0	0	0	0	0	0	0	0	0	46.328.381	46.328.381	24.574.007	70.902.388
6. Tečajne razlike iz preračuna inozemnog poslovanja	06	0	0	0	0	0	0	0	0	0	0	0	0	-189.630	0	0	-189.630	-253.465	-443.095
7. Promjene revalorizacijskih rezervi dugotrajne materijalne i nematerijalne imovine	07	0	0	0	0	0	0	0	0	0	0	0	0	0	0	0	0	0	0
8. Dobitak ili gubitak s osnove naknadnog vrednovanja financijske imovine prema fer vrijednosti kroz ostalu sveobuhvatnu dobit (raspoloživa za prodaju)	08	0	0	0	0	0	0	0	0	830.229	0	0	0	0	0	0	830.229	744.261	1.574.490
9. Dobitak ili gubitak s osnove učinkovite zaštite novčanog toka	09	0	0	0	0	0	0	0	0	0	0	0	0	0	0	0	0	0	0
10. Dobitak ili gubitak s osnove učinkovite zaštite neto ulaganja u inozemstvu	10	0	0	0	0	0	0	0	0	0	0	0	0	0	0	0	0	0	0
11. Udio u ostaloj sveobuhvatnoj dobiti/gubitku društava povezanih sudjelujućim interesom	11	0	0	0	0	0	0	0	0	0	0	0	0	0	0	0	0	0	0
12. Aktuarski dobici/gubici po planovima definiranih primanja	12	0	0	0	0	0	0	0	0	0	0	0	0	0	0	0	0	0	0
13. Ostale ne vlasničke promjene kapitala	13	0	0	0	0	0	0	0	0	0	0	0	0	0	0	0	0	6.534.342	6.534.342
14. Porez na transakcije priznate direktno u kapitalu	14	0	0	0	0	0	0	0	0	0	0	0	0	0	0	0	0	0	0
15. Smanjenje temeljnog (upisanog) kapitala (osim u postupku predstečajne nagodbe i nastalog reinvestiranjem dobiti)	15	-976.684	976.684	0	0	0	0	0	0	0	0	0	0	0	0	0	0	0	0
16. Smanjenje temeljnog (upisanog) kapitala u postupku predstečajne nagodbe	16	0	0	0	0	0	0	0	0	0	0	0	0	0	0	0	0	0	0
17. Smanjenje temeljnog (upisanog) kapitala nastalog reinvestiranjem dobiti	17	0	0	0	0	0	0	0	0	0	0	0	0	0	0	0	0	0	0
18. Otkup vlastitih dionica/udjela	18	0	0	0	0	0	0	0	0	0	0	0	0	0	0	0	0	0	0
19. Uplate članova/dioničara	19	0	0	0	0	0	0	0	0	0	0	0	0	0	0	0	0	0	0
20. Isplata udjela u dobiti/dividende	20	0	0	0	0	0	0	0	0	0	0	0	0	0	-5.092.280	0	-5.092.280	-3.812.002	-8.904.282
21. Ostale raspodjele i isplate članovima/dioničarima	21	0	0	0	-19.507	-19.507	0	0	0	0	0	0	0	0	-1.424.931	0	-1.424.931	2.266.186	841.255
22. Prijenos u pozicije rezervi po godišnjem rasporedu	22	0	0	64.414	0	0	-2.002.735	-3.295.263	0	0	0	0	0	0	39.788.761	-34.555.177	0	0	0
23. Povećanje rezervi u postupku predstečajne nagodbe	23	0	0	0	0	0	0	0	0	0	0	0	0	0	0	0	0	0	0
24. Stanje na zadnji dan izvještajnog razdoblja prethodne poslovne godine (04 do 23)	24	159.471.379	1.072.189	9.726.616	4.507.291	2.032.193	65.869.433	28.566.415	0	830.229	0	0	0	-205.774	92.084.350	46.328.381	406.218.316	124.755.316	530.973.632
DODATAK IZVJEŠTAJU O PROMJENAMA KAPITALA (popunjava poduzetnik obveznik primjene MSFI-a)																			
I. OSTALA SVEOBUHVAATNA DOBIT PRETHODNOG RAZDOBLJA. UMANJENO ZA POREZE (AOP 06 do 14)	25	0	0	0	0	0	0	0	0	830.229	0	0	0	-189.630	0	0	640.599	7.025.138	7.665.737
II. SVEOBUHVAATNA DOBIT ILI GUBITAK PRETHODNOG RAZDOBLJA (AOP 05+25)	26	0	0	0	0	0	0	0	0	830.229	0	0	0	-189.630	0	46.328.381	46.968.980	31.599.145	78.568.125
III. TRANSAKCIJE S VLASNICIMA PRETHODNOG RAZDOBLJA PRIZNATE DIREKTNO U KAPITALU (AOP 15 do 23)	27	-976.684	976.684	64.414	-19.507	-19.507	-2.002.735	-3.295.263	0	0	0	0	0	0	33.271.550	-34.555.177	-6.517.211	-1.545.816	-8.063.027

IZVJEŠTAJ O PROMJENAMA KAPITALA

za razdoblje od 01.01.2024. do 31.03.2024.

B Nerevidirani konsolidirani financijski izvještaji Grupe KONČAR siječanj - ožujak 2024.

u eurima

Opis pozicije	AOP oznaka	Raspodjeljivo imateljima kapitala Matice															Manjinski (nekontrolirajući) interes	Ukupno kapital i rezerve	
		Temeljni (upisani) kapital	Kapitalne rezerve	Zakonske rezerve	Rezerve za vlastite dionice	Vlastite dionice i udjeli (odbitna stavka)	Statutarne rezerve	Ostale rezerve	Revalorizacijske rezerve	Fer vrijednost financijske imovine raspoložive za prodaju	Učinkoviti dio zaštite novčanih tokova	Učinkoviti dio zaštite neto ulaganja u inozemstvo	Ostale rezerve fer vrijednosti	Tečajne razlike iz preračuna inozemnog poslovanja	Zadržana dobit / preneseni gubitak	Dobit / gubitak poslovne godine			Ukupno raspodjeljivo imateljima kapitala Matice
1	2	3	4	5	6	7	8	9	10	11	12	13	14	15	16	17	18 (3 do 6 - 7 + 8 do 17)	19	20 (18+19)
Tekuće razdoblje																			
1. Stanje na dan početka prethodne poslovne godine	28	159.471.379	1.072.189	9.726.616	4.507.291	2.032.193	65.869.433	28.566.415	0	830.229	0	0	0	-205.774	92.084.350	46.328.381	406.218.316	124.755.316	530.973.632
2. Promjene računovodstvenih politika	29	0	0	0	0	0	0	0	0	0	0	0	0	0	0	0	0	0	0
3. Ispravak pogreški	30	0	0	0	0	0	0	0	0	0	0	0	0	0	0	0	0	0	0
4. Stanje na dan početka prethodne poslovne godine (prepravljeno) (AOP 01 do 03)	31	159.471.379	1.072.189	9.726.616	4.507.291	2.032.193	65.869.433	28.566.415	0	830.229	0	0	0	-205.774	92.084.350	46.328.381	406.218.316	124.755.316	530.973.632
5. Dobit/gubitak razdoblja	32	0	0	0	0	0	0	0	0	0	0	0	0	0	0	15.507.421	15.507.421	12.894.309	28.401.730
6. Tečajne razlike iz preračuna inozemnog poslovanja	33	0	0	0	0	0	0	0	0	0	0	0	0	161.903	0	0	161.903	145.139	307.042
7. Promjene revalorizacijskih rezervi dugotrajne materijalne i nematerijalne imovine	34	0	0	0	0	0	0	0	0	0	0	0	0	0	0	0	0	0	0
8. Dobitak ili gubitak s osnove naknadnog vrednovanja financijske imovine prema fer vrijednosti kroz ostalu sveobuhvatnu dobit (raspoloživa za prodaju)	35	0	0	0	0	0	0	0	0	0	0	0	0	0	0	0	0	0	0
9. Dobitak ili gubitak s osnove učinkovite zaštite novčanog toka	36	0	0	0	0	0	0	0	0	0	0	0	0	0	0	0	0	0	0
10. Dobitak ili gubitak s osnove učinkovite zaštite neto ulaganja u inozemstvu	37	0	0	0	0	0	0	0	0	0	0	0	0	0	0	0	0	0	0
11. Udio u ostaloj sveobuhvatnoj dobiti/gubitku društava povezanih sudjelujućim interesom	38	0	0	0	0	0	0	0	0	0	0	0	0	0	0	0	0	0	0
12. Aktuarski dobici/gubici po planovima definiranih primanja	39	0	0	0	0	0	0	0	0	0	0	0	0	0	0	0	0	0	0
13. Ostale ne vlasničke promjene kapitala	40	0	0	0	1.524.902	0	0	-1.524.902	0	0	0	0	0	0	3.058.518	0	3.058.518	400.001	3.458.519
14. Porez na transakcije priznate direktno u kapitalu	41	0	0	0	0	0	0	0	0	0	0	0	0	0	0	0	0	0	0
15. Smanjenje temeljnog (upisanog) kapitala (osim u postupku predstečajne nagodbe i nastalog reinvestiranjem dobiti)	42	0	0	0	0	0	0	0	0	0	0	0	0	0	0	0	0	0	0
16. Smanjenje temeljnog (upisanog) kapitala u postupku predstečajne nagodbe	43	0	0	0	0	0	0	0	0	0	0	0	0	0	0	0	0	0	0
17. Smanjenje temeljnog (upisanog) kapitala nastalog reinvestiranjem dobiti	44	0	0	0	0	0	0	0	0	0	0	0	0	0	0	0	0	0	0
18. Otkup vlastitih dionica/udjela	45	0	0	0	0	0	0	0	0	0	0	0	0	0	0	0	0	0	0
19. Uplate članova/dioničara	46	0	0	0	0	0	0	0	0	0	0	0	0	0	0	0	0	0	0
20. Isplata udjela u dobiti/dividende	47	0	0	0	0	0	0	0	0	0	0	0	0	0	0	0	0	0	0
21. Ostale raspodjele i isplate članovima/dioničarima	48	0	0	0	0	0	0	-56.562	0	0	0	0	0	0	0	0	-56.562	0	-56.562
22. Prijenos u pozicije rezervi po godišnjem rasporedu	49	0	0	0	0	0	0	0	0	0	0	0	0	0	46.328.381	-46.328.381	0	0	0
23. Povećanje rezervi u postupku predstečajne nagodbe	50	0	0	0	0	0	0	0	0	0	0	0	0	0	0	0	0	0	0
24. Stanje na zadnji dan izvještajnog razdoblja tekuće poslovne godine (31 do 50)	51	159.471.379	1.072.189	9.726.616	6.032.193	2.032.193	65.869.433	26.984.951	0	830.229	0	0	0	-43.871	141.471.249	15.507.421	424.889.596	138.194.765	563.084.361
DODATAK IZVJEŠTAJU O PROMJENAMA KAPITALA (popunjava poduzetnik obveznik primjene MSFI-a)																			
I. OSTALA SVEOBUHVAATNA DOBIT TEKUĆEG RAZDOBLJA. UMANJENO ZA POREZE (AOP 33 do 41)	52	0	0	0	1.524.902	0	0	-1.524.902	0	0	0	0	0	161.903	3.058.518	0	3.220.421	545.140	3.765.561
II. SVEOBUHVAATNA DOBIT ILI GUBITAK TEKUĆEG RAZDOBLJA (AOP 32+52)	53	0	0	0	1.524.902	0	0	-1.524.902	0	0	0	0	0	161.903	3.058.518	15.507.421	18.727.842	13.439.449	32.167.291
III. TRANSAKCIJE S VLASNICIMA TEKUĆEG RAZDOBLJA PRIZNATE DIREKTNO U KAPITALU (AOP 42 do 50)	54	0	0	0	0	0	0	-56.562	0	0	0	0	0	0	46.328.381	-46.328.381	-56.562	0	-56.562

Bilješke uz konsolidirane financijske izvještaje

Naziv izdatelja: KONČAR - Elektroindustrija d.d. za proizvodnju i usluge
OIB: 45050126417
Izveštajno razdoblje: 01.01.2024. do 31.03.2024.

1. OPĆI PODACI

Djelatnost

Glavna područja djelovanja Grupe KONČAR (Grupa) su:

- proizvodnja električne energije,
- prijenos i distribucija električne energije,
- tračnička vozila i infrastruktura,
- digitalna rješenja i platforme.

Struktura Grupe

U Grupi, uz Maticu, djeluje 12 ovisnih društava iz temeljne djelatnosti, te 3 ovisna društva posebnih djelatnosti i to na istraživanju i razvoju proizvoda i infrastrukturnim uslugama i ulaganjima, te društva pod kontrolom ovisnih društava, uključujući društva Grupe Dalekovod.

Grupa ima jedno pridruženo društvo u Hrvatskoj.

Matica Grupe je KONČAR – Elektroindustrija d.d. za proizvodnju i usluge (OIB: 45050126417), Zagreb, Fallerovo šetalište 22 (Društvo).

Društvo se bavi upravljanjem društvima u svom vlasništvu.

Broj zaposlenih

Na dan 31. ožujka 2024. godine Grupa je imala 5.360 zaposlenika, dok je na dan 31. prosinca 2023. godine imala 5.271 zaposlenika.

Prosječan broj zaposlenih u razdoblju siječanj - ožujak 2024. godine iznosio je 5.314 (isto razdoblje 2023. godine: 4.840).

2. OSNOVA SASTAVLJANJA I RAČUNOVODSTVENE POLITIKE

Osnova sastavljanja

Konsolidirani financijski izvještaji za razdoblje siječanj - ožujak 2024. godine sastavljeni su sukladno Međunarodnom računovodstvenom standardu 34 – Financijsko izvještavanje u toku godine, kojeg je odobrila Europska unija (EU).

Konsolidirani financijski izvještaji ne uključuju sve podatke i objave koji su obavezni za godišnje konsolidirane financijske izvještaje te ih se treba čitati zajedno s godišnjim konsolidiranim financijskim izvještajima Grupe na dan 31. prosinca 2023. Godišnji konsolidirani financijski izvještaji Grupe sastavljeni su sukladno Međunarodnim standardima financijskog izvještavanja (MSFI) koje je odobrila EU.

Godišnji konsolidirani izvještaji Grupe dostupni su na službenim stranicama Zagrebačke burze (www.zse.hr), Hrvatske agencije za nadzor financijskih usluga (www.hanfa.hr) i mrežnim stranicama Društva (www.koncar.hr).

Vremenska neograničenost poslovanja

Uprava Društva smatra kako Grupa raspolaže s dovoljno resursa za nastavak rada u doglednoj budućnosti te nije utvrdila značajne neizvjesnosti vezane uz poslovne događaje i uvjete koji mogu dovesti u sumnju vremensku neograničenost poslovanja Grupe.

Značajne računovodstvene politike

Konsolidirani financijski izvještaji za razdoblje siječanj - ožujak 2024. godine pripremljeni su na temelju istih računovodstvenih politika, prikaza i metoda izračuna koji su se koristili prilikom pripreme godišnjih konsolidiranih financijskih izvještaja Grupe na dan 31. prosinca 2023. godine.

Ključne računovodstvene procjene

U pripremi konsolidiranih financijskih izvještaja, Uprava je koristila prosudbe i procjene koje utječu na primjenu računovodstvenih politika i evidentirane iznose imovine i obveza, prihoda i rashoda. Proizašle računovodstvene procjene su, po definiciji, u rijetkim slučajevima izjednačene sa stvarnim rezultatima. Ključne računovodstvene procjene su iste kao one opisane u posljednjem godišnjem financijskom izvješću.

Sezonski utjecaj

Grupa nije izložena značajnim sezonskim ili cikličkim promjenama u svom poslovanju.

3. OVISNA DRUŠTVA

	Zemlja	31.03.2024.		31.12.2023.	
		Udio u glasačkim pravima (%)	Efektivni udio Grupe (%)	Udio u glasačkim pravima (%)	Efektivni udio Grupe (%)
Ovisna društva registrirana u Hrvatskoj koja se konsolidiraju:					
KONČAR - Motori i električni sustavi d.o.o. za proizvodnju, Zagreb	Hrvatska	100,00	100,00	100,00	100,00
KONČAR - Inženjering d.o.o. za proizvodnju i usluge, Zagreb	Hrvatska	100,00	100,00	100,00	100,00
Telenerg - Inženjering d.o.o. za projektiranje i proizvodnju, Zagreb	Hrvatska	100,00	100,00	100,00	100,00
INK PROJEKT d.o.o. za građevinarstvo i usluge, Zagreb	Hrvatska	100,00	100,00	100,00	100,00
KONČAR - Energetika i usluge d.o.o. za usluge, Zagreb	Hrvatska	100,00	100,00	100,00	100,00
KONČAR - Institut za elektrotehniku d.o.o. za istraživanje, razvoj i usluge, Zagreb	Hrvatska	100,00	100,00	100,00	100,00
KONČAR - Generatori i motori d.o.o. za proizvodnju, Zagreb	Hrvatska	100,00	100,00	100,00	100,00
KONČAR - Metalne konstrukcije d.o.o. za proizvodnju, Zagreb	Hrvatska	100,00	100,00	100,00	100,00
KONČAR - Aparati i postrojenja d.o.o. za proizvodnju, Zagreb	Hrvatska	100,00	100,00	100,00	100,00
KONČAR - Obnovljivi izvori d.o.o. za proizvodnju, Zagreb	Hrvatska	100,00	100,00	100,00	100,00
Vjetroelektrana Rust d.o.o. za proizvodnju električne energije, Zagreb	Hrvatska	100,00	100,00	100,00	100,00
Solarna elektrana Deponija fosfogipsa d.o.o. za proizvodnju, trgovinu i usluge, Zagreb	Hrvatska	51,00	51,00	51,00	51,00
KONČAR - Električna vozila d.d. za proizvodnju, Zagreb	Hrvatska	83,62	83,62	77,74	77,44
Konell d.o.o., Sofija, Bugarska*	Bugarska	85,00	66,08	85,00	66,08
KONČAR - Elektronika i informatika d.o.o. za proizvodnju i usluge, Zagreb	Hrvatska	100,00	100,00	100,00	100,00
KONČAR - Mjerni transformatori d.d. za proizvodnju, Zagreb	Hrvatska	99,77	99,77	99,77	99,77
KONČAR - Distributivni i specijalni transformatori d.d. za proizvodnju, Zagreb	Hrvatska	67,90	67,90	67,90	67,90
FEROKOTAO d.o.o. za proizvodnju transformatorskih kotlova i ostalih metalnih konstrukcija, Donji Kraljevec	Hrvatska	51,80	35,17	51,80	35,17
Power Engineering Transformatory Sp. z o.o. (PET), Poznan, Poljska	Poljska	100,00	67,90	100,00	67,90
KONČAR - Digital, d.o.o. za digitalne usluge, Zagreb	Hrvatska	100,00	100,00	100,00	100,00
KODEKS SISTEMSKJE INTEGRACIJE d.o.o. za proizvodnju i trgovinu, Zagreb	Hrvatska	75,00	75,00	75,00	75,00
ADNET d.o.o. za inženjerstvo, proizvodnju i trgovinu, Zagreb	Hrvatska	26,00	26,00	-	-
KREANCA SUSTAVI d.o.o. za savjetovanje u vezi s poslovanjem i upravljanjem, Zagreb	Hrvatska	52,00	52,00	-	-
ADNET d.o.o. za inženjerstvo, proizvodnju i trgovinu, Zagreb	Hrvatska	52,00	26,00	-	-
KONČAR - Transformatorski kotlovi d.o.o. za proizvodnju, Sesvete (Grad Zagreb)	Hrvatska	100,00	100,00	100,00	100,00
KONČAR - Ulaganja d.o.o. za poslovne usluge, Zagreb	Hrvatska	100,00	100,00	100,00	100,00
Napredna energetska rješenja d.o.o. za ulaganje, Zagreb	Hrvatska	51,00	51,00	51,00	51,00
Dalekovod d.d., Zagreb	Hrvatska	75,16	38,33	75,16	38,33
DALEKOVOD MK d.o.o., Velika Gorica	Hrvatska	100,00	38,33	100,00	38,33
DALEKOVOD OSO d.o.o., Velika Gorica	Hrvatska	100,00	38,33	100,00	38,33
Dalekovod Projekt d.o.o., Zagreb	Hrvatska	100,00	38,33	100,00	38,33
Dalekovod EMU d.o.o., Vela Luka	Hrvatska	100,00	38,33	100,00	38,33
EL-RA d.o.o., Vela Luka	Hrvatska	100,00	38,33	100,00	38,33
Cinčaonica usluge d.o.o. u likvidaciji, Velika Gorica	Hrvatska	100,00	38,33	100,00	38,33
Dalekovod Mostar d.o.o., Mostar, BiH	BiH	100,00	38,33	100,00	38,33
Dalekovod Ljubljana d.o.o., Ljubljana, Slovenija	Slovenija	100,00	38,33	100,00	38,33
Dalekovod Norge AS, Oslo, Norveška	Norveška	100,00	38,33	100,00	38,33
Dalekovod Ukrajina d.o.o., Kijev, Ukrajina	Ukrajina	100,00	38,33	100,00	38,33

* društvo se ne konsolidira zbog nematerijalnosti

Kod nekoliko ovisnih društava, Grupa ima kontrolu kroz većinu glasačkih prava. Međutim vlasnički udio u navedenim društvima ne korespondira udjelu u glasačkim pravima budući da navedena društva imaju i preferencijalne dionice koje imaju sva prava kao i redovne dionice, osim prava glasa. Udio u vlasništvu navedenih društava je kako slijedi:

	31.03.2024.	31.12.2023.
	Udio u vlasništvu (%)	Udio u vlasništvu (%)
KONČAR - Mjerni transformatori d.d. za proizvodnju, Zagreb	61,97	61,97
KONČAR - Distributivni i specijalni transformatori d.d. za proizvodnju, Zagreb	52,73	52,73

4. INFORMACIJE O POSLOVNIM SEGMENTIMA

Grupa je za potrebe upravljanja organizirana u poslovne jedinice prema kriteriju srodnosti pojedinih grupa proizvoda te su u tu svrhu utvrđeni izvještajni segmenti. Izvještajni segmenti Grupe utvrđeni su kako slijedi:

- proizvodnja električne energije - proizvodnja i revitalizacija generatora, izgradnja i revitalizacija hidroelektrana, izgradnja sunčanih elektrana, proizvodnja pretvarača, proizvodnja i instalacija vjetroagregata, upravljanje, održavanje i servisi
- prijenos i distribucija električne energije - proizvodnja i prodaja energetskih, distributivnih, specijalnih, mjernih i ostalih transformatora, dalekovoda, transformatorske stanice, transformatorski kotlovi, oprema za primarnu i sekundarnu distribuciju električne energije, niskonaponska postrojenja, sustavi monitoringa, usluge dijagnostike, ispitivanja i tehničkog nadzora
- tračnička vozila i infrastruktura - izgradnja i prodaja tračničkih vozila poput vlakova i tramvaja, željeznička infrastruktura te povezane usluge održavanja tračničkih vozila
- digitalna rješenja - digitalna rješenja, digitalne usluge, digitalizacija proizvoda i proizvodnje, sustavi poslovne podrške, ICT infrastruktura i usluge.

Izvještajni segmenti sastavni su dio internih financijskih izvještaja. Interne financijske izvještaje redovito pregledava Uprava Društva koja je i glavni donositelj poslovnih odluka te koja na osnovu njih ocjenjuje uspješnost poslovanja te donosi poslovne odluke.

Ostalo obuhvaća djelatnost najma nekretnina koje nisu u funkciji osnovne djelatnosti i dijela proizvodnje malih motora i električnih strojeva, te ne predstavlja odvojeni poslovni segment.

Prihodi od prodaje po segmentima

Slijedi analiza prihoda od prodaje Grupe po izvještajnim segmentima koji su prikazani u skladu s MSFI 8 Poslovni segmenti.

	01.01.2024. do 31.03.2024.	01.01.2023. do 31.03.2023.
	EUR' 000	EUR' 000
Proizvodnja električne energije	15.045	16.044
Prijenos i distribucija električne energije	167.854	121.609
- prijenos	58.511	41.509
- distribucija	109.342	80.100
Tračnička vozila i infrastruktura	26.386	26.729
- tračnička vozila	17.543	23.710
- izgradnja i modernizacija željezničke infrastrukture	8.843	3.019
Digitalna rješenja i platforme	4.444	4.628
Ukupno izvještajni segmenti	213.729	169.010
Ostalo	16.129	21.520
Ukupni prihodi iz ugovora s kupcima	229.858	190.530
Eliminacije internih odnosa	(19.823)	(19.004)
Prihodi iz ugovora s kupcima	210.035	171.526
Povezana društva	2.722	4.891
Nepovezana društva	207.313	166.634
Ukupni prihodi iz ugovora s kupcima	210.035	171.525

5. OSTALI POSLOVNI PRIHODI I RASHODI

Ostali poslovni prihodi iznose 2,51 milijun eura i odnose se na prihode od prodaje imovine, prihode od državnih potporana, prihode od naknada šteta i drugih prihoda.

6. KAPITALIZIRANI TROŠKOVI PLAĆA

U razdoblju siječanj - ožujak 2024. godine društva grupe kapitalizirala su plaće u ukupnom iznosu od 816 tisuća eura (siječanj - ožujak 2023.: 845 tisuća eura) (neto plaće 488 tisuća eura (siječanj - ožujak 2023.: 503 tisuće eura), porez, prirez i doprinosi iz plaća 219 tisuća eura (siječanj - ožujak 2023.: 230 tisuća eura), te doprinosi na plaću u iznosu od 109 tisuća eura (siječanj - ožujak 2023.: 112 tisuća eura).

7. ZARADA PO DIONICI

	01.01.2024. do 31.03.2024.	01.01.2023. do 31.03.2023.
Neto dobit pripisana vlasnicima Matice (EUR'000)	15.507	7.466
Ponderirani prosječni broj dionica	2.546.387	2.546.140
Osnovna i razrijeđena zarada po dionici (u eur)	6,09	2,93

8. DUGOTRAJNA MATERIJALNA I NEMATERIJALNA IMOVINA

U razdoblju siječanj - ožujak 2024. godine Grupa je nabavila 6.526 tisuća eura imovine (siječanj - ožujak 2023.: 5.798 tisuća eura). Trošak amortizacije u razdoblju siječanj - ožujak 2024. godine iznosio je 4.903 tisuće eura (siječanj - ožujak 2023. godine: 4.937 tisuća eura).

9. ZALIHE

U razdoblju siječanj - ožujak 2024. godine Grupa je iskazala vrijednosno usklađenje zaliha u iznosu od 59 tisuća eura (siječanj - ožujak 2023. godine: 72 tisuće eura).

10. KAPITAL I REZERVE

Temeljni (upisani) kapital utvrđen je u nominalnoj vrijednosti u iznosu od 159.471.378 eura (31. prosinca 2023.: 159.471.378 eura) i sastoji se od 2.572.119 dionica nominalne vrijednosti 62 eura. Redovne dionice Društva uvrštene su na Službeno tržište Zagrebačke burze pod oznakom KOEI-R-A. Društvo na 31.03.2024. godine posjeduje 25.732 vlastitih dionica (31. prosinca 2023.: 25.732 dionica).

11. OBVEZE PO KREDITIMA

	31.03.2024. EUR' 000	31.12.2023. EUR' 000
Obeze po kreditima		
Dugoročne	30.878	31.774
Kratkoročne	30.256	28.081
	61.134	59.855

Bankovni krediti osigurani su zalogom nad nekretninama i pokretninama. Sadašnja vrijednost nekretnina na kojima su upisana založna prava iznosi 31.895 tisuća eura, a sadašnja vrijednost pokretnina na kojima su upisana založna prava iznosi 6.715 tisuća eura.

Obveze po kreditima dospijevaju na plaćanje kako slijedi:

	31.03.2024. EUR' 000
Unutar jedne godine	30.256
Od 1 do 2 godine	9.641
Od 2 do 5 godina	14.220
Iznad 5 godina	7.017
	61.134

12. TRANSAKCIJE S POVEZANIM STRANAMA

Strane se smatraju povezanim ako jedna strana ima sposobnost kontrole nad drugom stranom, ako je pod zajedničkom kontrolom ili ima značajan utjecaj na poslovanje druge strane. Grupa je također u značajnom vlasništvu Republike Hrvatske i ostalih društava pod kontrolom ili značajnim utjecajem Republike Hrvatske. Sukladno tome, Grupa je u povezanom odnosu s državnim institucijama i ostalim društvima u većinskom državnom vlasništvu ili društvima u kojima država ima značajan utjecaj. U svrhu objava transakcija s povezanim društvima, Grupa ne smatra rutinske transakcije (kao plaćanje poreza, pristojbi i sl.) s radnim lokalnim komunalnim društvima (u direktnom ili indirektnom vlasništvu države) ili s drugim državnim tijelima transakcijama s povezanim društvima. Značajnije transakcije koje Grupa ima s državnim poduzećima odnose se na opskrbu električnom i toplinskom energijom i slične usluge. Izuzev navedenih transakcija, Grupa je u razdoblju siječanj - ožujak 2024. godine ostvarila prihode od prodaje državnim institucijama i ostalim društvima u većinskom državnom vlasništvu ili društvima u kojima država ima značajan utjecaj u ukupnom iznosu od 39,5 milijuna eura (siječanj - ožujak 2023. godine: 36,7 milijuna eura), a koji se većinom odnose na prihode od inženjering poslova, tračničkih vozila te industrijske elektronike.

	31.03.2024. EUR' 000	31.12.2023. EUR' 000
Potraživanja		
Pridružena društva	1.701	10.516
Zajednički pothvati	2.577	1.991
	4.278	12.507
Obveze		
Pridružena društva	14.493	14.085
Zajednički pothvati	1.428	1.416
	15.921	15.501
	01.01.2024. do 31.03.2024. EUR' 000	01.01.2023. do 31.03.2023. EUR' 000
Prihodi od prodaje		
Pridružena društva	1.288	4.734
Zajednički pothvati	1.434	157
	2.722	4.891
Poslovni rashodi		
Pridružena društva	3.586	3.993
Zajednički pothvati	4	-
	3.590	3.993

13. DOGAĐAJI NAKON DATUMA BILANCE

Nakon datuma izvještavanja, do datuma odobrenja financijskih izvještaja, nije bilo događaja koji bi značajno utjecali na konsolidirane financijske izvještaje Grupe za razdoblje siječanj - ožujak 2024. godine, koji bi, slijedom toga, trebali biti objavljeni.

C Izjava posloводства o odgovornosti

Konsolidirani financijski izvještaji Grupe KONČAR, sastavljaju se u skladu s Međunarodnim standardima financijskog izvještavanja (MSFI) te hrvatskim Zakonom o računovodstvu.

Konsolidirani financijski izvještaji Grupe KONČAR za razdoblje od 1. siječnja do 31. ožujka 2024. godine daju cjeloviti i istinit prikaz imovine i obveza, dobiti i gubitka, financijskog položaja i poslovanja izdavatelja i društava uključenih u konsolidaciju kao cjeline.

Izvještaj posloводства za razdoblje do 31. ožujka 2024. godine sadrži istinit i vjeran prikaz rezultata poslovanja Društva.

Potpisano u ime Uprave:

mr. sc. Gordan Kolak, dipl. ing.
predsjednik Uprave



Josip Lasić, CFA
član Uprave za financije



Zagreb, 29. travnja 2024. godine



KONČAR

Fallerovo šetalište 22
10000 Zagreb, Hrvatska
tel: +385 1 3655 555
e-mail: marketing@koncar.hr, ir@koncar.hr