


KONČAR

D&ST

Inspirirani izazovima

KONSOLIDIRANO
GODIŠNJE IZVJEŠĆE
2023.



KONSOLIDIRANO GODIŠNJE IZVJEŠĆE 2023.

Sadržaj

1 | IZVJEŠĆE POSLOVODSTVA

1.	Uvodna riječ Uprave	5
2.	Najvažniji podaci za 2023. te usporedba s 2022., 2021. i 2020. godinom	6
3.	Opće stanje Grupe	9
4.	Organizacija i upravljanje Grupom u 2023. godini	10
5.	Primjena kodeksa korporativnog upravljanja	11
6.	Tržišna pozicija i prodaja po zemljama i grupama proizvođa	12
7.	Financijsko stanje (bilanca)	15
8.	Poslovni rezultat (račun dobiti ili gubitka)	16
9.	Glavni rizici u poslovanju Grupe	17
10.	Investicije i modernizacija tehnologije	20
11.	Tehnički razvoj i inoviranje proizvođa	21
12.	Zaposleni u Grupi Končar - D&ST	21
13.	Upravljanje kvalitetom, zaštitom okoliša te zaštitom zdravlja i sigurnosti na radu	23
14.	Održivo poslovanje	23
15.	Strategija daljnjeg razvoja	24

2 | IZVJEŠĆE NEOVISNOG REVIZORA I FINACIJSKI IZVJEŠTAJI S BILJEŠKAMA

Izjava o odgovornosti Uprave	26
Izvješće neovisnog revizora	27
Konsolidirani financijski izvještaji:	
Konsolidirani izvještaj o sveobuhvatnoj dobiti	36
Konsolidirani izvještaj o financijskom položaju	37
Konsolidirani izvještaj o novčanim tokovima	38
Konsolidirani izvještaj o promjenama kapitala	39
Bilješke uz konsolidirane financijske izvještaje	40

**2023. -
Nadmašujući
izazove**

1

Izvešće
posloводства





1. Uvodna riječ Uprave

Ostvaren dodatni rast poslovanja unatoč složenim globalnim okolnostima

Grupu Končar D&ST čini Končar D&ST d.d., Josipa Mokrovića 8, Zagreb, Hrvatska, Power Engineering Transformatory Sp. z o.o. (PET), Gdynska 83, Czerwonak, Poznan, Poljska i Ferokotao d.o.o., Kolodvorska ulica 78/a, Donji Kraljevec, Hrvatska.

Na samom početku ove poslovne godine Republika Hrvatska zamjenjuje kunu eurom i postaje članica Eurozone te ulazi u Schengenski prostor. Ovaj korak je u jednom dijelu značajno olakšao i ubrzao poslovne procese, istovremeno smanjujući poslovne rizike. No, posljedice koje je ostavila globalna pandemija COVID-19, poremećaji u dobavnim lancima, porast cijena glavnih sirovina, materijala i energenata te utjecaj inflacije općenito obilježili su i ovu, 2023. godinu. Rat u Ukrajini i njegov utjecaj na europsko, pa i svjetsko gospodarstvo uz najnovije sukobe na Bliskom istoku prouzročilo je dodatnu neizvjesnost.

Unatoč složenom globalnom okruženju Grupa je i u 2023. godini ostvarila dodatni iskorak i ponovno značajno nadmašila zacrtane poslovne planove.

Ukupna prodaja roba i usluga u 2023. godini iznosila je 342 mil. eura (u 2022. godini 254,1 mil. eura), što je povećanje na godišnjoj razini od 35%. Izvozni poslovi sa 310,7 mil. eura (u 2022. godini 228,2 mil. eura) iznosili su 90% prodaje i veći su za 36% od ostvarenih u prethodnoj godini.

Dobit prije oporezivanja u 2023. godini od 65,2 mil. eura (neto 54,0 mil. eura) je 2,6 puta veća od dobiti prije oporezivanja u 2022. godini u kojoj je iznosila 24,7 mil. eura (neto dobit 23,1 mil. eura).

Intenzivne investicije u projekte dekarbonizacije, obnovljive izvore energije (poput vjetrova i sunca) te električnu mobilnost, posebice u zemljama Europske unije, generirale su visoku potražnju za transformatorima. Povećana potražnja, dobra tržišna pozicija i etabliranost grupe Končar D&ST na zahtjevnim inozemnim tržištima te prepoznavanje prodajnih prilika rezultirala je rekordnom ugovorenošću. Stanje ukupnih ugovorenih poslova na kraju 2023. godine iznosilo je 623 mil. eura što je prema stanju na kraju 2022. godine sa iznosom od 288 mil. eura povećanje od 116%.

Tijekom 2023. godine investirano je ukupno 8,4 mil. eura (2022. investirano 7,6 mil. eura). Jedan dio navedenih sredstava odnosi se na pripremu projektne dokumentacije i plaćene avanse za strojeve i opremu u sklopu investicijskog projekta „Održivi SETup“. Investicijskim projektom „Održivi SETup za razvoj društveno i okolišno odgovorne proizvodnje“ (Održivi SETup) prvenstveno je planirana normalizacija postojećeg nivoa proizvodnje i povećanje skladišnih prostora što će omogućiti optimizaciju pojedinih poslovnih procesa i primjerenije tokove materijala, sirovina, opreme i gotovih proizvoda. Glavne aktivnosti po navedenom projektu očekuju se tijekom 2024. i 2025. godine. Navedeni iznos investicija u 2023.g. uključuje i stjecanje većinskog udjela u Ferokotao d.o.o.

U PET, Poljska u 2023.g. realizirane su investicije usmjerene poboljšavanju uvjeta rada, povećanju efikasnosti proizvodnje, kvalitete proizvoda te energetske efikasnosti zgrada. Djelomično je realiziran projekt proširenja i renovacije novog glavnog skladišta. Končar D&ST d.d. je i tijekom 2023. godine osiguralo dodatne resurse kako bi pružilo aktivnu podršku tvrtki PET u Poljskoj, što je imalo za cilj daljnje unapređenje cjelokupnog poslovanja.

Broj zaposlenih u Grupi na 31. prosinac 2023. godine iznosio je 1.142 zaposlenika. Od ukupnog broja zaposlenika 766 je u Končar D&ST d.d., 88 je u PET, Poljska a 288 u društvu Ferokotao d.o.o.

Pojačani su inženjerski odjeli, prateće službe te je povećan broj radnika u proizvodnji. Provedene su organizacijske promjene kako bi se osiguralo učinkovitije upravljanje rastom Grupe i povećani obujam proizvodnje. U svom poslovanju Grupa posluje u skladu s međunarodno priznatim normama i zahtjevima društveno odgovornog poslovanja.

Obzirom na navedeno, poslovne rezultate grupe Končar D&ST u 2023. godini smatramo iznimno uspješnim, a Grupu još snažnijom i spremnijom za buduće poslovne izazove. Usklađenost interesa svih dionika – vlasnika, managementa, zaposlenika, kupaca, dobavljača i banaka te međusobno povjerenje igrali su ključnu ulogu u postizanju izvrsnih poslovnih rezultata. Uprava Končar D&ST-a iskreno zahvaljuje svima na podršci i povjerenju, te s iznimnim zadovoljstvom predstavlja ovo izvješće o stanju Grupe za 2023. godinu.

Za Upravu Končar D&ST d.d.

Vanja Burul
predsjednik Uprave

2. Najvažniji podaci za 2023. godinu te usporedba s 2022., 2021. i 2020. godinom

EUR ('000)					Index	
Pokazatelji poslovanja	2023	2022	2021	2020	Δ	23/22
Poslovni prihodi	343.399	260.000	193.826	157.083	83.399	132,1
Prihodi od prodaje - ukupno	342.033	254.050	189.044	154.569	87.983	134,6
Prihodi od prodaje - izvoz	310.698	228.199	165.153	133.752	82.499	136,2
Poslovni rashodi	278.708	236.665	177.913	145.316	42.043	117,8
Operativna dobit	64.691	23.335	15.913	11.767	41.356	277,2
Operativna marža	18,9%	9,2%	8,4%	7,6%		+970 bps
Dobit prije oporezivanja	65.239	24.667	15.880	11.321	40.572	264,5
% dobiti prije oporezivanja	19,1%	9,7%	8,4%	7,3%		+940 bps
Neto dobit (nakon oporezivanja)	54.007	23.147	13.185	13.545	30.860	233,3
% dobiti nakon oporezivanja	15,8%	9,1%	7,0%	8,8%		+670 bps
Amortizacija	4.178	4.068	3.948	3.733	110	102,7
EBITDA	68.869	27.403	19.861	15.500	41.466	251,3
EBITDA marža	20,1%	10,8%	10,5%	10,0%		+930 bps
EBITDA normalizirana*	77.985	26.367	18.859	14.076	51.618	295,8
EBITDA marža normalizirana*	22,8%	10,4%	10,0%	9,1%		+1.240 bps
Ugovoreni poslovi	677.568	353.441	258.411	172.274	324.127	191,7
"Backlog" na 31.12.	622.998	288.008	185.016	117.858	334.990	216,3
Book to bill ratio	1,98	1,39	1,37	1,11		
Godišnja prodaja po zaposlenom	454	349	285	242	105	130,1
Investicije	8.437	7.645	2.761	5.707	792	110,4
Broj zaposlenih (na 31.12.)	1.142	815	750	718	327	140,1

*EBITDA normalizirana: EBITDA umanjena za ostale poslovne prihode i uvećana za vrijednosno usklađenje, rezerviranja i ostale poslovne rashode


Tečaj konverzije: 1EUR = 7,5345 HRK





Indeks 23/22

neto dobit	233,3
prihod od prodaje	134,6
izvoz	136,2
stanje narudžbi na kraju godine	216,3



3. Opće stanje Grupe

Iznimni poslovni rezultati u 2023. godini i nizu prethodnih godina učvrstili su financijski položaj Grupe, dajući joj dovoljnu stabilnost i čvrste temelje za daljnje širenje poslovanja.

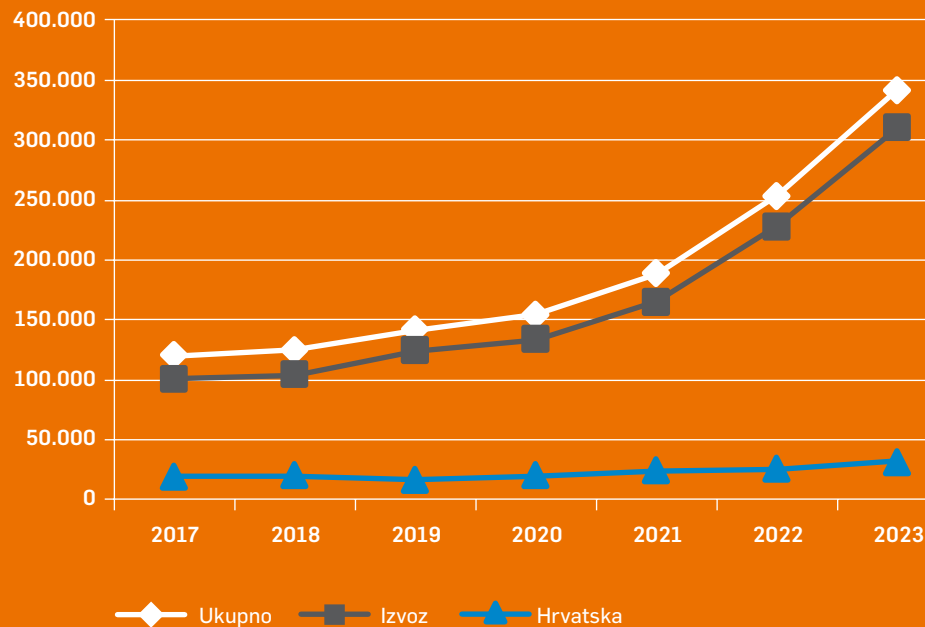
Stalnom prilagodbom organizacije kao odgovorom na nove vanjske i unutarnje okolnosti - kako na asortimanu distributivnih transformatora tako i na asortimanu srednjih energetske transformatora - Grupa je podizala svoju konkurentsku prednost u izazovnim tržišnim uvjetima.

Dajući prioritet prodajnim i razvojnim aktivnostima, aktivnim zapošljavanjem i sustavnim uključivanjem mladih stručnjaka, poticanjem i motiviranjem zaposlenika, ulaganjem u IT tehnologije, unaprjeđenjem razvoja proizvoda i modernizacijom proizvodnih procesa strojeva i opreme, Grupa je dobro pripremljena da odgovori zahtjevima složenih tržišnih uvjeta koji se očekuju u budućnosti.

U skladu sa smjernicama o održivoj ekonomiji, kružnom gospodarstvu te digitalizacijom internih procesa i vlastitog poslovanja, Grupa će i nadalje proaktivno pridonositi i sudjelovati u procesima energetske tranzicije i dekarbonizacije gospodarstva.

Kretanje prihoda od prodaje

EUR ('000)



4. Organizacija i upravljanje Grupom u 2023. godini

Upravljanje društvom Končar D&ST d.d. rukovodila je Uprava u sastavu:

- Vanja Burul, predsjednik Uprave
- Petar Bobek, član Uprave, direktor profitnog centra SET
- Martina Mikulić, članica Uprave, direktorica profitnog centra DT
- Dominik Trstoglavec, član Uprave, direktor tehničkog razvoja i razvoja poslovanja
- Petar Vlaić, član Uprave, direktor financija, nabave i HRL

Tijekom 2023. godine Nadzorni odbor društva Končar D&ST d.d. činili su:

- Gordan Kolak, predsjednik Nadzornog odbora
- Ivan Bahun, član Nadzornog odbora
- Josip Ljulj, član Nadzornog odbora
- Miki Huljić, član Nadzornog odbora
- Ana-Marija Markoč, članica Nadzornog odbora

Upravljanje društvom PET Sp. z o.o. rukovodila je Uprava u sastavu:

- Ivor Grubišić, predsjednik Uprave
- Maciej Malolepszy, član Uprave
- Bolesław Brodka, član Uprave

Nadzorni odbor društva PET Sp. z o.o.:

- Vanja Burul, predsjednik Nadzornog odbora
- Petar Vlaić, član Nadzornog odbora
- Mate Biloš, član Nadzornog odbora

Upravljanje društvom Ferokotao d.o.o. rukovodila je Uprava u sastavu:

- Branimir Šopar, predsjednik Uprave
- Nenad Lesjak, član Uprave

Nadzorni odbor društva Ferokotao d.o.o.:

- Vanja Burul, predsjednik Nadzornog odbora
- Petar Vlaić, član Nadzornog odbora
- Dominik Trstoglavec, član Nadzornog odbora
- Josip Vugrinec, član Nadzornog odbora
- Branko Jumić, član Nadzornog odbora (do 20.12.2023)
- Željko Horvat, član Nadzornog odbora (od 20.12.2023)

Končar D&ST d.d. je djelatnost u 2023. godini obavljalo na jednoj lokaciji u Republici Hrvatskoj Josipa Mokrivića 8, 10090 Zagreb.

PET Sp. z o.o., (u 100% vlasništvu Končar D&ST d.d.) posluje na lokaciji Czerwonak, Gdinska 83, Poljska.

Ferokotao d.o.o. (u 51% vlasništvu Končar D&ST d.d.) posluje u Gornjem Kraljevcu, Kolodvorska 78/a, Hrvatska.

Končar D&ST je 20. prosinca 2023. godine kupnjom stekao dodatnih 35% vlasničkog udjela u poduzeću Ferokotao d.o.o. Do navedenog stjecanja Končar D&ST d.d. je imao 16% vlasničkog udjela u Ferokotao d.o.o, a ovim stjecanjem Končar D&ST postaje vlasnik 51% udjela u temeljnom kapitalu društva.

Ferokotao d.o.o. jedan je od najvećih proizvođača kotlova za distributivne, energetske i specijalne transformatore u regiji, sa sjedištem u Donjem Kraljevcu te dugogodišnji važan dobavljač Končar D&ST-a. Stjecanjem većinskog udjela u društvu Ferokotao d.o.o. osigurana je pouzdana dobava transformatorskih kotlova čime je dodatno osnažena konkurentska prednost Končar D&ST-a na tržištu.



5. Primjena kodeksa korporativnog upravljanja

Matično društvo Grupe kotira na Zagrebačkoj burzi i u skladu s pravilima Zagrebačke burze primjenjuje Kodeks korporativnog upravljanja.

Končar D&ST d.d. primjenjuje većinu odredaba Kodeksa korporativnog upravljanja koji su izradili Zagrebačka burza i HANFA, a objavljen je na službenim stranicama Zagrebačke burze (www.zse.hr). Iznimka su samo neke odredbe za koje Društvo smatra da se ne trebaju primijeniti u propisanom obliku, a naročito:

- Nadzorni odbor i Revizijski odbor su sastavljeni većinom od članova koji nisu neovisni, što se smatra primjerenim u postojećoj situaciji Društva unutar grupe Končar.

Društvo smatra da neprimjenjivanje nekih od odredbi Kodeksa ne narušava visoku razinu transparentnosti poslovanja Društva te da neće značajno utjecati na sadašnje i potencijalne investitore prilikom donošenja njihovih investicijskih odluka.

Upitnik o usklađenosti sadrži precizne odgovore na pitanja o tome koje odredbe Kodeksa Društvo primjenjuje, a koje ne i javno je dostupan na službenim web stranicama Zagrebačke burze (www.zse.hr) i web stranicama Društva (www.koncar-dst.hr).

U okviru svojeg organizacijskog modela, u kojem posluje i unutar kojeg se događaju svi poslovni procesi Končar D&ST d.d. ima razvijene sustave internih kontrola na svim važnim razinama. Ti sustavi, među ostalim, omogućavaju objektivno i korektno predstavljanje financijskih i poslovnih izvješća.

Podaci o značajnim imateljima dionica dostupni su svakodnevno na službenim web stranicama SKDD-a (www.skdd.hr), a sa stanjem na dan 31. prosinca 2023. i 2022. godine objavljeni su u revizijskom izvješću. Dioničarima je omogućeno elektronsko glasanje uz prisustvo na Glavnoj skupštini. Povlaštene dionice Končar D&ST d.d. ne daju pravo glasa.



6. Tržišna pozicija i prodaja po zemljama i grupama proizvoda

Visoka potražnja za transformatorima, koja je obilježila kraj 2022. godine, nastavljena je u još jačem obimu i u 2023. godini. Zemlje Europske unije, najveća tržišta grupe Končar D&ST, brojnim projektima usmjerenima jačanju neovisnosti o plinu te posvećenost zelenoj tranziciji pokretači su visoke potražnje za svim komponentama u energetici, pa tako i transformatorima.

Značajan rast cijena sirovina i troškova proizvodnje uz visoku potražnju kao posljedicu ima rast cijena transformatora, ali i produženje rokova isporuke. Na početku 2023. ugovarale su se isporuke za 2024. godinu na distributivnom programu, a na programu srednjih energetske ugovaralo se dvije ili više godina unaprijed. Visoka tržišna aktivnost potaknula je i proizvođače iz vaneuropskih zemalja na agresivniji nastup i uzimanje jednog dijela europskog tržišta nižim cijenama i kraćim rokovima isporuke.

Istovremeno, brojni europski proizvođači povećavaju svoje proizvodne kapacitete, preuzimaju manje proizvođače, agresivnije nastupaju na tržištu. Zadržavanje ranije stečenog tržišnog udjela postaje prioritet jer visoka tržišna konjunktura neće trajati neograničeno.

Grupa je iznimnim angažmanom tokom cijele godine na gotovo svim tržištima, korektnim poslovnim i partnerskim pristupom prema kupcima, nuđenjem kvalitetnijih proizvoda boljih karakteristika uz certifikate o smanjenju ugljičnog otiska, te pouzdanosti i kvalitetom isporuka ojačalo tržišnu poziciju što je i u 2023. godine rezultiralo iznimnim poslovnim rezultatima.

U 2023. prodaja roba i usluga bilježi rast od 34,6 % u odnosu na 2022. godinu te je iznosila 342 mil. eura.

34,6%

Promjene po grupama proizvoda u 2023. godini u odnosu na 2022. godinu su:

- **DISTRIBUTIVNI TRANSFORMATORI: RAST OD 46%**
- **SREDNJI ENERGETSKI TRANSFORMATORI: RAST OD 23 %**
- **SUHI I SPECIJALNI TRANSFORMATORI: RAST OD 58%**
- **OSTALE ROBE I USLUGE: RAST OD 43%.**



Prodaja po glavnim tržištima bila je kako slijedi:

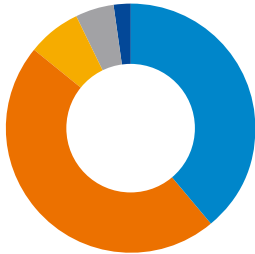
- **HRVATSKA - u 2023. godini isporučeno je 31,3 mil. eura što je prema 26 mil. eura u 2022. godini rast od 20%.**
- **EUROPSKE ZEMLJE BLIŽE HRVATSKOJ - u 2023. godini isporučeno 73,3 mil. eura što je prema 42 mil. eura u 2022. godini rast od 75%.**
- **OSTALE EUROPSKE ZEMLJE - u 2023. godini isporučeno je 229,7 mil. eura što je prema 172 mil. eura u 2022. godini rast od 34%.**
- **ZEMLJE AZIJE, AFRIKE I AMERIKE - u 2023. godini isporučeno je 7,7 mil. eura što je prema 14 mil. eura u 2022. godini pad od 45%.**



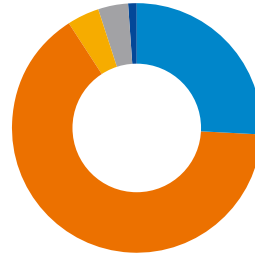
Europske zemlje bliže Hrvatskoj: BiH, Slovenija, Makedonija, Crna Gora, Austrija, Italija, Češka, Slovačka, Mađarska, Srbija, Rumunjska

Ostale Europske zemlje: Švedska, Švicarska, Njemačka, Finska, Island, Francuska, Velika Britanija, Irska, Poljska, Estonija, Latvija, Litva, Cipar, Španjolska, Danska, Norveška, Malta, Nizozemska, Belgija, Grčka



Realizacija po asortimanu u 2023. godini

● Distributivni transformatori	39%
● Energetski transformatori	47%
● Usluge	7%
● Suhi i specijalni transformatori	5%
● Materijal i poluproizvodi	2%

Ugovoreno po asortimanu u 2023. godini

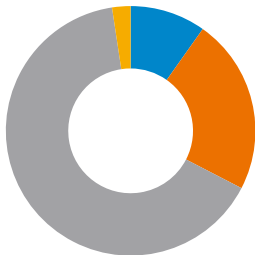
● Distributivni transformatori	26%
● Energetski transformatori	65%
● Usluge	4%
● Suhi i specijalni transformatori	4%
● Materijal i poluproizvodi	1%

Aktivnostima prodaje u 2023. godini ukupno je ugovoreno 677,6 mil. eura, što je 92 % više nego 2022. godine.

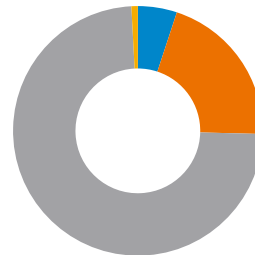
92%

Stanje ugovorenih poslova na kraju godine iznosilo je 623 mil. eura, što je 116 % više nego na kraju 2022. godine.

116%

Realizirano po grupama tržišta u 2023. godini

● Zemlje bliže Hrvatskoj	22%
● Ostale europske zemlje	67%
● Zemlje Azije, Afrike i Amerike	2%
● Hrvatska	9%

Ugovoreno po grupama tržišta u 2023. godini

● Zemlje bliže Hrvatskoj	19%
● Ostale europske zemlje	75%
● Zemlje Azije, Afrike i Amerike	1%
● Hrvatska	5%



7. Financijsko stanje (bilanca)

Končar D&ST je 20. prosinca 2023. stekao kontrolu nad društvom Ferokotao d.o.o..

Tom prilikom je preuzeo dodatnih 35% vlasničkih udjela te uz prethodno stečenih 16% Končar D&ST je postao većinski vlasnik društva FEROKOTAO s udjelom od 51%. Zbog toga bilanca stanja na 31.12.2023. godine prikazuje imovinu i izvore imovine Grupe Končar D&ST koju uz maticu čine društva PET, Poljska i Ferokotao, Hrvatska.

Imovina Grupe na 31.12.2023. iznosi 312,1 mil. EUR te je u odnosu na stanje od godinu ranije veća za 120,3 mil. EUR tj. za 62,7%.

Dugotrajna imovina sa vrijednošću 53,5 mil. EUR ima udio od 17% u ukupnoj aktivi Grupe.

Kratkotrajna imovina iznosi 258,6 mil. EUR što čini 83% aktive.

Zalihe predstavljaju materijalno najznačajniju klasu imovine te sa vrijednošću 130,6 mil. EUR čine 41,9% aktive. Potraživanja od kupaca na 31.12.2023. iznose 63,7 mil. EUR što je 20,4% imovine dok je iznos novca na računima nešto manji te iznosi 60,4 mil. EUR ili 19,4% ukupne imovine.

Na strani pasive Grupe, Kapital i rezerve na kraju 2023. godine iznose 145,1 mil. EUR što je udio od 46,5% u ukupnim izvorima sredstava. Vlastiti izvori sredstava veći su u odnosu na stanje godinu prije kao posljedica zadržavanja dijela dobiti matice ali osobito kao rezultat rasta neto dobiti Končar D&ST-a te također i društva PET, Poljska.

Kod dugoročnih izvora sredstava tu su još rezerviranja koja iznose 14,3 mil. EUR od kojih su najznačajnija rezerviranja za troškove u jamstvenim rokovima te također rezerviranja za mirovine i otpremnine. Preostale dugoročne obveze iznose 8,4 mil. EUR od čega 7,9 mil. (2,5% pasive) se odnosi na kamatonosne dugoročne obveze.

Kratkoročne obveze iznose 144,4 mil. EUR što čini 46,3% ukupne pasive.

Obveze za primljene predujmove su pojedinačno najznačajnija stavka kratkoročnih obveza te na 31.12.2023. iznose 76,6 mil. EUR što je 24,5% pasive. U odnosu na stanje na kraju prethodne poslovne godine ove obveze, kao oblik financiranja Grupe, su veće za 50,1 mil. EUR ili 189,3%. To je najvećim dijelom posljedica značajnog rasta ugovorenosti kao i povećanja horizonta ugovaranja, a što se pozitivno odrazilo na opću likvidnost.

8. Poslovni rezultat (račun dobiti ili gubitka)

Konsolidirani izvještaj bilance uspjeha uključuje rezultate matice Končar D&ST te ovisnog društva PET, Poljska. Rezultati društva Ferokotao za 2023. nisu konsolidirani s obzirom da se datum stjecanja (20.12.2023.) dogodio na sam kraj poslovne godine.

Ukupni prihodi Grupe u 2023. iznosili su 344,2 mil. EUR što predstavlja povećanje od 87,9 mil. EUR ili 34,3% u odnosu na prethodnu 2022. godinu.

Prihodi od prodaje iznose 342,0 mil. EUR te čine glavninu od 99,4% u ukupnim приходима.

Od tog iznosa 31,3 mil. EUR ili 9,2% realizirano je u Hrvatskoj a 310,7 mil. EUR ili 90,8% se odnosi na izvoz. U ostva-
renoj prodaji Končar D&ST sudjeluje sa 323,0 mil. EUR što je 94% dok PET, Poljska sudjeluje sa 19,0 mil. EUR ili 6%.

Ostali poslovni prihodi iznose 1,4 mil. EUR a financijski prihodi iznose 0,8 mil. EUR što je ukupno udio od 0,6% od ukupnih prihoda.



Kod poslovnih rashoda, najznačajnija stavka su troškovi sirovina i materijala koji iznose 212,5 mil. EUR te čine 76,2% poslovnih rashoda. Slijede ih troškovi osoblja sa 37,1 mil. EUR te udjelom od 13,3% u poslovnim rashodima.

Na kraju 2023. godine broj zaposlenih Grupe Končar D&ST je bio 854. Od toga je u Končar D&ST-u bilo 766 zaposlenih dok je PET imao 88 zaposlenih. Troškovi osoblja su rasli za 9,8 mil. EUR ili 35,7% što je posljedica povećanja broja zaposlenih (na 31.12.2022. bilo je 815 zaposlenih u Grupi) ali i realnog rasta plaća zaposlenika kao odgovor na inflatorne te pritiske sa tržišta rada.

I ostale kategorije troškova su rasle u 2023.g. ali zbog svog relativnog značaja ili zbog intenziteta rasta nisu utjecale na smanjenje rezultata poslovanja.

Dobit prije oporezivanja Grupe za 2023. godinu iznosi 65,2 mil. EUR što predstavlja 19,0% ukupnih prihoda. Dobit prije oporezivanja je veća od ostvarene u 2022. godini za 40,6 mil. EUR ili 164,5%.

Konsolidirani porez na dobit iznosi 11,2 mil. EUR te je 7,4 puta veći u odnosu na prethodnu godinu. Razlog tom neproporcionalnom rastu je taj što su u 2022. godini, što za redovni porez na dobit što za izvanredni - dodatni porez na dobit, iskorištena većina poticaja koje je Končar D&ST dobio za provedene investicije prema Zakonu o poticanju investicija.

Neto dobit Grupe za 2023. godinu iznosi 54,0 mil. EUR što u odnosu na ukupne prihode čini 15,7%. Neto dobit Grupe veća je u odnosu na godinu prije za 30,9 mil. tj. za 133,3%.

Na dobit Grupe, razmjerno s obzirom na prihode, zajednički je doprinijelo poslovanje obje članice: Končar D&ST i PET, Poljska.

9. Glavni rizici u poslovanju

Matica Grupe Končar D&ST je u 2023. godini revidirala Pravilnik o upravljanju rizicima i Politiku upravljanja rizicima, koji su u skladu s normom ISO 31000:2018 (Upravljanje rizicima – Smjernice), te u skladu s principima ERM (Enterprise Risk Management). Prema Politici, upravljanje rizicima u Grupi je:

- integrirano u sve poslovne procese i procese odlučivanja u Grupi. Ono je strukturirano i sveobuhvatno, uzima u obzir vanjski i unutarnji kontekst Grupe, i temelji se na najboljim dostupnim informacijama.
- inkluzivno, i uključuje širok krug osoba počevši od Uprave i Nadzornog odbora, preko direktora sektora i područja, rukovoditelja i voditelja odjela i radionica, do svih zaposlenika, te vanjskih dionika.
- dinamično, jer se novi rizici mogu pojaviti, promijeniti ili nestati u skladu s promjenama vanjskog i unutarnjeg konteksta.
- temeljeno na kontinuiranom poboljšanju ovog upravljanja i baziranog na učenju i stjecanju iskustva.

Uvažavajući poslovnu strategiju i poslovne ciljeve, Grupa utvrđuje umjerenu (prosječnu) sklonost preuzimanju rizika.

Najniža sklonost preuzimanju rizika je u području ciljeva sigurnosti i usklađenosti, uključujući zdravlje i sigurnost zaposlenika. Neznatno je veća sklonost prema riziku u području strateških i operativnih ciljeva. To znači da će smanjenje rizika koji potječu iz naših sustava, opreme, proizvoda i radnog okruženja na razumno izvedive razine te poštivanje zakonskih obveza imati prednost nad ostalim poslovnim ciljevima.

U skladu s definiranim metodologijom upravljanja rizicima krajem 2023. godine revidiran je Katalog rizika u kojem su identificirani, analizirani i evaluirani glavni strateški, operativni i financijski rizici, te određene mjere za smanjenje rizika, kao i odgovorne osobe za upravljanje rizicima (vlasnici rizika). Rizici su identificirani u svim organizacijskim jedinicama Grupe.

Poslovna 2023. godina bila je obilježena rastom kamatnih stopa, visokom inflacijom, nastavkom ruske agresije na Ukrajinu, kao i početkom rata u Izraelu/Palestini te nemira na Bliskom istoku, s brojnim posljedicama na europsko i svjetsko gospodarstvo.

Grupa je primjereno odgovarala na navedene rizike, ublažavala ih dostupnim mjerama i akcijama, te je poslovna 2023. godina završila bez negativnog utjecaja na poslovne rezultate Grupe.

Potražnja za transformatorima na ciljanim tržištima Grupe jedan je od glavnih čimbenika rizika za poslovanje Grupe. Poslovnu 2023. godinu karakterizirala je povećana potražnja za transformatorima iz niza razloga od kojih su najznačajniji investicije u obnovljive izvore energije i elektromobilnost u EU, predviđanje daljnjeg rasta cijena energenata, sirovina i materijala, te neizvjesnosti zbog poremećaja u dobavnim lancima. Također, u 2023. godini pojavile su se naznake početka recesije u Njemačkoj i EU što bi, ukoliko se taj trend nastavi, moglo imati dugoročno negativan utjecaj na potražnju za transformatorima.

Ponuda transformatora od strane ostalih proizvođača – konkurentski pritisak – sljedeći je vrlo važan čimbenik rizika za poslovanje Grupe. Ponašanje postojećih konkurenata, te ulasci novih konkurenata (prvenstveno iz Turske, ali i nekih drugih zemalja) na ciljana tržišta grupe Končar D&ST kreiraju vrlo jak konkurentski pritisak na većini ciljnih tržišta. Cijela transformatorska industrija doživjela je prilične promjene u zadnjim godinama, s brojnim restrukturiranjima, izdvajanjima i/ili prodajama energetske dijela businessa kod velikih korporacija, preuzimanjima i spajanjima (konsolidacijom), a takvi se trendovi nastavljaju i dalje.

Rizici na tržištu nabave također su bili prisutni u poslovnoj 2023. godini, u kojoj je došlo do stabilizacije cijena glavnih sirovina i materijala (bakar, aluminij, transformatorski lim, transformatorsko ulje, čelik) na visokoj razini, uz daljnji rast cijena prerade sirovina. Povećana potražnja dovela je do produljenja rokova isporuke, a rasli su i troškovi transporta. Krajem 2023. godine eskalirala je kriza s brodskim transportom kroz Crveno more i Suez, te je značajno produljeno vrijeme plovidbe brodova oko Afrike prema Europskim lukama (za cca 4-6 tjedana) uz daljnji rast troškova transporta i osiguranja. Time su ponovo izraženi logistički problemi dobave sirovina iz Azije.

S obzirom na mogućnosti koje mu stoje na raspolaganju, Grupa se štiti od rizika naglih promjena cijena strateških sirovina na nekoliko načina. Najvažniji način u zadnje tri godine postalo je uvođenje kliznih formula za materijale u kupoprodajne ugovore s kupcima. Kod bakra je politika ublažavanja rizika za one ugovore gdje ne postoji klizna formula takva da, s obzirom da se radi o sirovini koja kotira na robnim burzama (London Metal Exchange), s dobavljačima bakra ugovaraju se količine i cijene forward ugovorima za razdoblja u budućnosti prema stanju i procjenama ugovorenosti. Kod transformatorskog lima i nekih drugih važnijih nabavnih dijelova polugodišnjim ugovorima s dobavljačima pokušava se umanjiti ovaj rizik, te osigurati potrebne količine. Promjena cijena materijala uključuje se u kalkulacije prilikom izrade novih ponuda za proizvode.

Tehnološko-razvojni rizici. Grupa u ovom trenutku raspolaže suvremenom tehnologijom izrade transformatora i primjerenim tehničkim rješenjima većine proizvoda iz svog programa, te je u stanju pratiti tehničko-tehnološki razvoj na zavidnoj razini. U budućnosti se ne očekuje tehničko-tehnološko zaostajanje za glavnim konkurentima.



Rizici strateških investicija i akvizicija. U 2023. godini u Končar D&ST d.d. intenzivirao se rad na strateškom investicijskom projektu "Održivi SETup za razvoj okolišno i društveno održive proizvodnje", te se nastavila intenzivna potpora razvoju društva PET, Poljska. Također, krajem 2023. godine Končar D&ST je stekao većinski udjel (51%) u društvu Ferokotao d.o.o., Donji Kraljevec čija djelatnost je proizvodnja transformatorskih kotlova. Ova grupa rizika ublažava se primjerenim analiziranjem i evaluacijom potencijalnih rizika, poduzimanjem odgovarajućih mjera za ublažavanje rizika, te aktivnom uključenosti Uprave i odgovarajućih ključnih menadžera i zaposlenika u vođenje procesa.

Od **financijskih rizika** najizraženiji su valutni rizik, kreditni rizik i rizik likvidnosti.

Valutni (tečajni) rizik je izražen u poslovanju Grupe s obzirom na veliki postotak izvoza i uvoza u prihodima, te s obzirom da je dio monetarnih stavki aktive i pasive izražen u stranim valutama. Od valutnog rizika društvo se štiti forward ugovorima s bankama kao i internim tehnikama usklađivanjem valutnih priljeva i odljeva, kao i usklađivanjem stanja monetarnih stavki u stranim valutama u bilanci.

Kreditni rizik manifestira se kao opasnost da pojedini dužnik Grupe (npr. kupac kojem je izvršena isporuka bez dostatnog osiguranja plaćanja) neće moći ili htjeti izvršiti plaćanje prema Grupi u skladu s onim što je ugovoreno te da će Grupa zbog toga imati gubitke na otpisu ili umanjenju potraživanja. Od kreditnog rizika Grupa se štiti instrumentima osiguranja plaćanja (L/C, garancije, zadužnice i sl.) te procjenom boniteta kupaca u suradnji sa vanjskim agencijama za ocjenu boniteta i kreditne sposobnosti. Također, vrši se osiguranje potraživanja za pojedine kupce kod specijaliziranih institucija.

Rizik likvidnosti manifestira se kao opasnost da Grupa neće moći izvršavati svoje obveze prema vjerovnicima u ugovorenim rokovima. Grupa ima ugovorni odnos s poslovnim bankama o okvirnim zaduženjima, koji mu omogućuje da brzo uz poznate uvjete prebrodi trenutnu potrebu za likvidnim sredstvima. U 2023. godini je značajno poraslo financiranje avansima kupaca, što je povoljno djelovalo na stanje likvidnosti Grupe. Također, potraživanja s relativno dugačkim periodima dospjeća Grupa ponekad naplaćuje prodajući ih financijskim institucijama (factoring, forfaiting).

Upravljački i kadrovski rizici. Uobičajene fluktuacije i promjene u menadžmentu, vodećim stručnjacima, i zaposlenicima ne utječu značajno na poslovanje Grupe, dok bi nagle i veće fluktuacije menadžmenta, ključnih i ostalih zaposlenika mogle utjecati na poslovne rezultate Grupe. Društvo aktivno upravlja ovim rizicima.

Osim gore nabrojanih postoje također u stanovitoj mjeri i informatički rizici, projektantsko-konstruktorski rizici, proizvodni rizici, politički rizici i ostale skupine rizika.



10. Investicije i modernizacija tehnologije

Tijekom 2023. godine investirano je ukupno 8,44 mil. € (2022. investirano 7,65 mil. €). Navedeni iznos investicija u 2023.g. uključuje i stjecanje većinskog udjela u Ferokotao d.o.o.

U Končar D&ST osim uobičajenih investicija u modernizaciju strojnog parka i opreme započete su aktivnosti na investicijskom projektu "Održivi SETup za razvoj društveno i okolišno odgovorne proizvodnje" (skraćeni naziv: "Održivi SETup"). Cilj projekta Održivi SETup, koji se provodi u četverogodišnjem periodu 2022.-2025. godine, je normalizacija postojećeg nivoa proizvodnje kroz povećanje skladišnih, proizvodnih i administrativnih prostora, čime će se omogućiti bolja protočnost materijala i gotovih proizvoda i učinkovitija organizacija proizvodnih procesa. Tijekom 2023. godine izrađeni su investicijski i tehnološki elaborati koji su korišteni kao temelj za projektiranje planiranih rekonstrukcija postojećih i izgradnju novih proizvodnih i uredskih prostora. Temeljem isporučene dokumentacije započet je postupak ishođenja potrebnih dozvola za predmetne građevine. Također, započet je proces ugovaranja ključne proizvodne opreme sa duljim rokovima isporuke koji će biti nastavljen i intenziviran kroz 2024. godinu. U prvoj polovici 2024. godine planirano je ugovaranje građevinskih radova te početak istih.

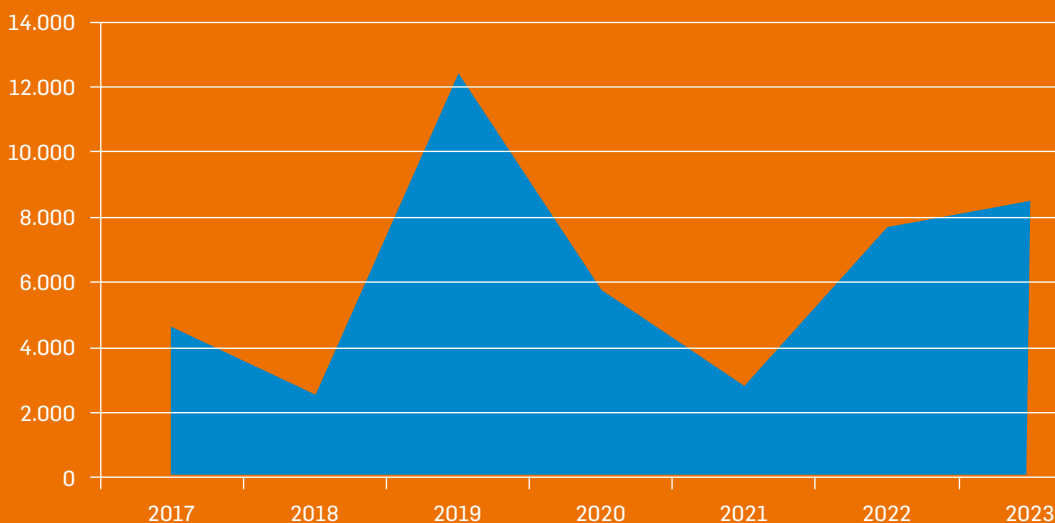
U Končar D&ST d.d. fotonaponska elektrana snage 1,1 MW tijekom 2023. godine proizvela je 1.420 MWh električne energije što znači da je oko 35% ukupne potrošnje električne energije poduzeća dobiveno iz vlastitih izvora. U skladu s usvojenim godišnjim planom za 2023.godinu modernizirani su i nabavljeni različiti specijalni strojevi i naprave u proizvodnji. Za asortiman distributivnih transformatora ugovorena nova „High speed“ linija za rezanje transformatorskog lima čime će se omogućiti praćenje EU regulativa i trendova. Krajem godine, a za unaprjeđenje proizvodnog procesa proizvodnje srednjih energetske transformatora naručeno je postrojenje za sušenje aktivnih dijelova koje će omogućiti normalizaciju postojećeg nivoa proizvodnje.

Informatička oprema modernizirana je sa naglaskom na povećanu mobilnost te su napravljene ekstenzivne edukacije i iskorak iz područja Security awernessa.

U PET, Poljska u 2023.g. realizirane su investicije usmjerene poboljšavanju uvjeta rada, povećanju efikasnosti proizvodnje, kvalitete proizvoda te energetske efikasnosti zgrada. Djelomično je realiziran projekt proširenja i renovacije novog glavnog skladišta.

Investicije

EUR ('000)



11. Tehnički razvoj i inoviranje proizvoda

U odjelima tehničkog razvoja (Razvoj proizvoda i Razvoj proizvodnje) zaposleno je 22 visokoobrazovana stručnjaka multidisciplinarnih profila (elektrotehnika, strojarstvo i računarstvo) od čega tri djelatnika imaju završen poslijediplomski doktorski studij, a nekoliko stručnjaka pohađa specijalističke i doktorske studije na fakultetima sveučilišta u Zagrebu i Poznau.

U PET, Poljska nastavljen je proces transfera know how-a i njegove implementacije u poslovnim procesima.

Budući da kupci transformatora postavljaju sve niže dozvoljene vrijednosti buke, u 2023. istraživani su faktori koji utječu na buku te metode za smanjenje buke što je iziskivalo promjenu paradigme tj. prijelaz sa kvazi-statističkog pristupa na fizikalne modele i ovladavanje područjem vibroakustike. Nadalje je za Tier 2 distribucijske transformatore razvijena metodologija proračuna napreznja izvoda kombiniranjem magnetskog proračuna metodom konačnih elemenata i nelinearnog numeričkog proračuna napreznja. Razvijen je novi program za proračun specijalnih transformatora s fokusom na uzemljivačke transformatore te je napravljena baza za povezivanje postojećih programa za projektiranje sa komercijalnim programom za magnetske proračune baziranog na metodi konačnih elemenata. Nadalje, razvijen je i uspješno verificiran multifizikalni model koji simulira hot-spot temperature u steznom sustavu transformatora. U sklopu razvoja 220 kV transformatora, validiran je novi program za proračun udarnih napona te je izrađen novi modul za proračun prenesenih napona.

Stručnjaci iz tehničkog razvoja i drugih odjela aktivno su sudjelovali na stručnim simpozijima o transformatorima (HO CIRED u Segetu Donjem, međunarodni CIRED u Rimu, HRO CIGRE u Šibeniku i Transformers Colloquium u Splitu), u radu studijskog odbora SO A2 za transformatore i radu tehničkih odbora HZN/TO E15 Čvrsti elektrotehnički izolacijski materijali, HZN/TO E36 Izolatori, HZN/TO E55 Žice za namote, HZN/TO E112 Procjena i značajke električnih izolacijskih materijala i sustava i HZN/TO E10 Fluidi za primjenu u elektrotehnici.

Nastavljena je suradnja sa institutima i fakultetima (Končar Institut za elektrotehniku, Fakultet elektrotehnike i računarstva u Zagrebu, Fakultet strojarstva i brodogradnje u Zagrebu, Tehnički fakultet Poznan University of Technology u Poznau, Poljska).

12. Zaposleni u Končar-D&ST-u

Broj zaposlenih u Grupi na 31. prosinac 2023. godine iznosio je 1.142 zaposlenika. Od ukupnog broja zaposlenika 766 je u Končar D&ST d.d., 88 je u PET, Poljska, a 288 u društvu Ferokotao d.o.o.

Na području osposobljavanja djelatnika i dalje se provodi kontinuirano usavršavanje uključujući sveučilišne i veleučilišne studije. Grupa podupire pohađanje poslijediplomskih i diplomskih studija. Rezultat toga je rastući broj djelatnika na studijima raznih fakulteta. Pristup nagrađivanju i promoviranju stručnog i znanstvenog usavršavanja značajno obogaćuje znanje Grupe kao i kontakte sa relevantnim sveučilišnim ustanovama.



1.142
zaposlenika

U ožujku 2023. KONČAR - D&ST-u je dodijeljen MAMFORCE standard



13. Upravljanje kvalitetom, zaštitom okoliša te zaštitom zdravlja i sigurnosti na radu

U svrhu zadržavanja tržišne pozicije te uspješnog ostvarivanja ciljeva u poslovanju, Grupa Končar-D&ST i dalje kontinuirano vodi brigu o kvaliteti, zaštiti okoliša te zaštiti zdravlja i sigurnosti na radu.

Tijekom 2023. godine u društvu Končar D&ST na području certificiranih sustava upravljanja uspješno je od strane certifikacijske kuće Bureau Veritas provedena recertifikacija sustava upravljanja zaštitom okoliša prema ISO 14001:2015 te sustava upravljanja zdravljem i sigurnošću na radu prema ISO 45001:2018. Certifikati su produženi na naredne 3 godine. Istovremeno je proveden i nadzorni audit sustava upravljanja kvalitetom prema ISO 9001:2015.

U Društvu PET, Poljska također su provedeni auditi sustava upravljanja kvalitetom prema ISO 9001:2015. i sustava upravljanja zaštitom okoliša prema normi ISO 14001:2015.

14. Održivo poslovanje

Održivo poslovanje Grupe temelji se na skupu mjera i politika te Kodeksu poslovnog ponašanja, koje imaju za cilj ostvarivanje misije i vizije Končar D&ST-a uz poštivanje i primjenu deklariranih vrijednosti.

U okviru svoje sfere utjecaja, Grupa podržava i provodi obveze i mjere propisane važećim zakonima i međunarodno priznatim standardima u područjima zaštite okoliša, poslovne etike, pravima zaposlenika te zaštiti zdravlja i sigurnosti.

Končar D&ST d.d. je nastavilo s praksom izvješćivanja o temama održivosti i društveno odgovornog poslovanja te je u 2023. godini izdao treće Izvješće o održivosti u skladu s GRI smjernicama o izvještavanju nastavljajući trend poboljšanja u praćenju i izvještavanju aktivnosti. Unutar Izvješća proveo je temeljitu analizu svojih proizvoda i općenito poslovnih aktivnosti te ih sagledao u odnosu na ekonomske aktivnosti definirane pravnim okvirom „Uredbe o EU taksonomiji“.

Obzirom da su smanjenje ugljikovog otiska i ublažavanje utjecaja na klimatske promjene te tranzicija u kružno gospodarstvo ciljevi i strategija za koje se Grupa opredijelila, Končar D&ST je krajem 2023. godine krenuo u izradu ESG Strategije i izračun ugljičnog otiska organizacije koji će dati bolju sliku poslovanja i koji će usmjeriti i definirati buduće aktivnosti koje su povezane uz održivost.

Tijekom 2023.g. grupa Končar D&ST je podržala niz društveno odgovornih inicijativa i projekata.

Kontinuirano se ulaže u razvoj, stručno usavršavanje zaposlenika te brigu o društvenoj zajednici. Također, provode se brojne aktivnosti kojima se pokazuje sklonost društveno odgovornom poslovanju te se aktivno uključuje u život lokalne zajednice. S obzirom na osjetljivost prema potrebama djece, u 2023. godini odlučili smo dati podršku putem donacija većem broju udruga i organizacija za pomoć i podršku djeci s posebnim potrebama i poteškoćama u razvoju.

Također, u 2023. godini Končar-D&ST d.d.-u su dodijeljeni MAMFORCE certifikat i Equal pay certifikat kojima je potvrđena naša predanost stvaranju podržavajuće, inkluzivne i prilagodljive radne okoline. Vjerujemo da ovakvi projekti donose korist našim zaposlenicima, posebno majkama i očevima, ali i cijeloj zajednici, kroz promicanje jednakosti, poboljšanje ravnoteže privatnog i poslovnog života te dobrobiti zaposlenika.

U svojem poslovanju i svakodnevnim aktivnostima grupa Končar D&ST i njezini zaposlenici poštuju načela Kodeksa poslovnog ponašanja i priručnika o Korporativnoj kulturi i komunikaciji te prakticiraju nultu toleranciju prema korupciji i drugim nedopuštenim poslovnim praksama. Članovi uprave, zaposlenici i poslovni partneri su upoznati s nultom tolerancijom prema korupciji te poštuju navedeno načelo u svojem poslovanju i aktivnostima.

15. Strategija daljnjeg razvoja

Glavne poslovne aktivnosti Grupe i nadalje će biti razvoj, prodaja i proizvodnju distributivnih uljnih transformatora do 8 MVA i 36 kV, specijalnih transformatora te srednjih energetske transformatora do 160 MVA i 170 kV.

U Končar D&ST d.d. u tijeku je investicijski projekt pod nazivom "Održivi SETup za razvoj društveno i okolišno odgovorne proizvodnje" (skraćeni naziv: "Održivi SETup"). Ovaj projekt ima za cilj prvenstveno normalizaciju postojećeg obujma proizvodnje i proširenje skladišnih kapaciteta, što će omogućiti optimizaciju poslovnih procesa i bolje upravljanje tokovima materijala, sirovina, opreme i gotovih proizvoda.

U narednom periodu pratiti će se i analizirati stanje na tržištu konkurencije i dobavljača, te će se eventualno razmatrati potencijalne prilike s ciljem širenja poslovanja.

Grupa Končar D&ST, pozicionirana visoko među vodećim europskim proizvođačima distributivnih, specijalnih i srednjih energetske transformatora, osiguravati će svoju izvrsnost prepoznavanjem i ispunjavanjem potreba kupaca, izgradnjom partnerskih odnosa s dobavljačima, posvećenošću kvaliteti i održivom razvoju, te daljnjim tehničkim i organizacijskim razvojem. Sve to, uz kontinuirano osposobljavanje i motivaciju zaposlenika, prepoznajući vrijednost zajedništva i timskog rada.

Završna napomena:

Nakon proteka poslovne 2023. godine, a do izrade ovog izvještaja, negativne implikacije moguće su zbog nestabilnosti nabavnih lanaca što se reflektira u duljim rokovima nabave pojedinih komponenata. Osim toga nije bilo drugih neuobičajenih ili važnijih poslovnih događaja koji bi bitnije mijenjali sliku poslovanja i stanja društva prikazanu u ovom izvještaju.

Obzirom da je Republika Hrvatska od 1. siječnja 2023. godine sukladno Zakonu o uvođenju eura kao službene valute u Republici Hrvatskoj, uvela euro kao službenu valutu, Društvo je za potrebe pripreme financijskih izvještaja za godinu završenu 31. prosinca 2023. godine, promijenilo prezentacijsku valutu iz kuna u eure, te su financijski izvještaji za godinu završenu 31. prosinca 2023. godine prvi put pripremljeni u eurima, zaokruženo na najbližu tisuću (ukoliko je primjenjivo). Euro je od 1. siječnja 2023. godine također i funkcijska valuta Društva (do 1. siječnja 2023. godine to je bila kuna). S tim u vezi, za pretvorbu usporednih podataka korišten je tečaj 7,53450 kuna za euro.





Končar – Distributivni i specijalni transformatori d.d.

Izjava o odgovornosti Uprave

Uprava društva Končar - Distributivni i specijalni transformatori d.d. za proizvodnju („Društvo“) odgovorna je za svaku poslovnu godinu pripremiti financijske izvještaje koji daju istinit i vjeran prikaz financijskog položaja Društva i njegovih ovisnih društava (zajedno „Grupa“), njihovih rezultata poslovanja i novčanih tokova, u skladu sa važećim računovodstvenim standardima te je odgovorna za ispravno vođenje računovodstvene evidencije potrebne za pripremu financijskih izvještaja u bilo koje vrijeme. Uprava ima opću odgovornost za poduzimanje raspoloživih mjera u cilju očuvanja imovine Grupe te u sprečavanju i otkrivanju prijevara i ostalih nepravilnosti.


Uprava je odgovorna za:

- odabir prikladnih računovodstvenih politika u skladu s važećim računovodstvenim standardima i za dosljednu primjenu istih;
- donošenje odluka i procjena koje su razumne i razborite te
- pripremu nekonsolidiranih financijskih izvještaja temeljem principa neograničenosti vremena poslovanja, osim ako je pretpostavka da će Grupa nastaviti s poslovanjem neprimjerena.

Nakon provedenih istraživanja, Uprava razumno očekuje da Grupa ima odgovarajuća sredstva za nastavak poslovanja u doglednoj budućnosti. Iz navedenog razloga, Uprava i dalje prihvaća načelo nastavka poslovanja pri izradi financijskih izvještaja.

Uprava je također odgovorna i za pripremu i sadržaj Izvješća posloводства i Izjave o primjeni kodeksa korporativnog upravljanja, u skladu s hrvatskim Zakonom o računovodstvu te za pripremu i objavu financijskih izvještaja u elektroničkom obliku pripremljenih u skladu s Uredbom o ESEF-u („ESEF financijski izvještaji“).

Izvješće posloводства, Izjava o primjeni kodeksa korporativnog upravljanja, konsolidirani ESEF financijski izvještaji te priloženi konsolidirani financijski izvještaji zajedno čine Godišnje izvješće Grupe te su odobreni i potpisani od strane Uprave na dan 15. travnja 2024. godine za podnošenje Nadzornom odboru.



Vanja Burul, predsjednik Uprave



Martina Mikulić, član



Dominik Trstoglavec, član



Mario Ljubić, član

2

Izveštaj neovisnog
revizora i finansijski
izveštaji s bilješkama



CE KONCAR
DABT

TRE-FASE TRANSFORMATOR
TRN100000-145/C

EB
ELEKTRI

ZK
STANDARD
IEC 60076

TEHNIČKI OPIS		NOMINALNE VREDNOSTI	
Tip	TRN	Nominalna snaga	100000 VA
Učestalost	50 Hz	Nominalna napona	145 kV
Učinkovitost	99,8 %	Nominalna struja	400 A
Temperaturni koeficijent	145/100	Nominalna brzina	3000 obr/min
Učestalost ispravnosti	99,99 %	Nominalna brzina pri 50 Hz	1500 obr/min
Učestalost ispravnosti pri 50 Hz	99,99 %	Nominalna brzina pri 60 Hz	1800 obr/min
Učestalost ispravnosti pri 60 Hz	99,99 %	Nominalna brzina pri 400 Hz	7200 obr/min
Učestalost ispravnosti pri 400 Hz	99,99 %	Nominalna brzina pri 1000 Hz	18000 obr/min
Učestalost ispravnosti pri 1000 Hz	99,99 %	Nominalna brzina pri 1500 Hz	27000 obr/min
Učestalost ispravnosti pri 1500 Hz	99,99 %	Nominalna brzina pri 2000 Hz	36000 obr/min
Učestalost ispravnosti pri 2000 Hz	99,99 %	Nominalna brzina pri 3000 Hz	54000 obr/min
Učestalost ispravnosti pri 3000 Hz	99,99 %	Nominalna brzina pri 4000 Hz	72000 obr/min
Učestalost ispravnosti pri 4000 Hz	99,99 %	Nominalna brzina pri 5000 Hz	90000 obr/min
Učestalost ispravnosti pri 5000 Hz	99,99 %	Nominalna brzina pri 6000 Hz	108000 obr/min
Učestalost ispravnosti pri 6000 Hz	99,99 %	Nominalna brzina pri 7000 Hz	126000 obr/min
Učestalost ispravnosti pri 7000 Hz	99,99 %	Nominalna brzina pri 8000 Hz	144000 obr/min
Učestalost ispravnosti pri 8000 Hz	99,99 %	Nominalna brzina pri 9000 Hz	162000 obr/min
Učestalost ispravnosti pri 9000 Hz	99,99 %	Nominalna brzina pri 10000 Hz	180000 obr/min

MADE IN CROATIA (ASSEMBLED IN ITALY)

89 DEBLOKERING

142 TRANSFORMATOR BLOKIER

S15 LAMPETEST



Izvešće neovisnog revizora dioničarima društva KONČAR – Distributivni i specijalni transformatori d.d. za proizvodnju

Izvešće o reviziji financijskih izvještaja

Mišljenje

Obavili smo reviziju konsolidiranih financijskih izvještaja društva KONČAR – Distributivni i specijalni transformatori d.d. za proizvodnju („Društvo“) i njegovih ovisnih društava (zajedno „Grupa“), koji obuhvaćaju konsolidirani izvještaj o financijskom položaju na dan 31. prosinca 2023. godine te konsolidirane izvještaje o sveobuhvatnoj dobiti, promjenama glavnice i novčanom toku za tada završenu godinu, kao i bilješke koje sadrže značajne računovodstvene politike i ostala pojašnjenja (u nastavku „financijski izvještaji“).

Prema našem mišljenju, priloženi financijski izvještaji istinito i fer prikazuju konsolidirani financijski položaj Grupe na dan 31. prosinca 2023. godine, njenu konsolidiranu financijsku uspješnost i njene konsolidirane novčane tokove za godinu koja je tada završila, sukladno Međunarodnim standardima financijskog izvještavanja usvojenim od strane Europske unije („EU MSFI“).

Osnova za izražavanje mišljenja

Obavili smo našu reviziju u skladu s Međunarodnim revizijskim standardima. Naše odgovornosti, u skladu s tim standardima, detaljnije su opisane u našem izvješću neovisnog revizora u odjeljku *Odgovornosti revizora za reviziju financijskih izvještaja*. Neovisni smo od Grupe u skladu s etičkim zahtjevima koji su relevantni za našu reviziju financijskih izvještaja u Hrvatskoj i ispunili smo naše ostale etičke odgovornosti u skladu s tim zahtjevima. Uvjereni smo da su nam pribavljeni revizijski dokazi dostatni i primjereni te da čine odgovarajuću osnovu za potrebe izražavanja našeg mišljenja.





Izvešće neovisnog revizora dioničarima društva KONČAR – Distributivni i specijalni transformatori d.d. za proizvodnju (*nastavak*)

Izvešće o reviziji financijskih izvještaja (*nastavak*)

Ključna revizijska pitanja

Ključna revizijska pitanja su ona pitanja koja su, po našoj profesionalnoj prosudbi, bila od najveće važnosti za našu reviziju financijskih izvještaja tekućeg razdoblja. Ta smo pitanja razmatrali u kontekstu naše revizije financijskih izvještaja kao cjeline i pri formiranju našeg mišljenja o njima te ne dajemo zasebno mišljenje o tim pitanjima.

Priznavanje prihoda	
<p>Prihodi od ugovora s kupcima vezano uz prodaju transformatora priznati unutar dobiti i gubitka za 2023. godinu iznose 342.033 tisuće eura (2022.: 254.050 tisuća eura). Vidjeti bilješke: Značajne informacije o računovodstvenim politikama 2e) Priznavanje prihoda, Ključne računovodstvene procjene, 3a) Priznavanje prihoda te bilješku 4 Prihodi od prodaje uz financijske izvještaje.</p>	
Ključno revizijsko pitanje	Kako smo pristupili tom pitanju
<p>Osnovne djelatnosti Grupe uključuju proizvodnju i prodaju distributivnih i specijalnih transformatora.</p> <p>Primjenjivi standard financijskog izvještavanja koji propisuje računovodstveni tretman prihoda, MSFI 15 <i>Prihodi po ugovorima s kupcima</i>, zahtijeva od posloводства da identificira sve proizvode ili usluge koje se pružaju kupcima i utvrdi ukoliko je potrebno svaki proizvod ili uslugu tretirati kao zasebnu obvezu za činidbu.</p> <p>Uzimajući u obzir prirodu ugovora s kupcima, navedeno također podrazumijeva razmatranje ukoliko navedeni ugovori sadrže značajnu komponentu financiranja ili zasebnu obvezu za činidbu kao što je produženo jamstvo.</p> <p>Kao što je navedeno u bilješci 2e), prihodi se priznaju u trenutku kada je izvršena obveza za činidbu propisana ugovorom i kada se kontrola nad proizvodima prenese na kupca, a što je uglavnom po isporuci kupcu. Nadalje, vezano uz ugovore s kupcima, Grupa u pravilu prima avansna plaćanja koja priznaje kao ugovorne obveze.</p> <p>Zbog gore navedenih faktora, računovodstveni tretman prihoda zahtijeva od posloводства značajne prosudbe i procjene. Ovo područje bilo je predmet našeg povećanog fokusa u reviziji te smo ga smatrali ključnim revizijskim pitanjem.</p>	<p>Naše procedure, između ostalog, su uključivale:</p> <ul style="list-style-type: none"> • Ispitivanje dizajna i implementacije odabranih unutarnjih kontrola vezano uz ciklus priznavanja prihoda; • Procjenu politike Grupe za priznavanje prihoda, uključujući i razmatranje je li politika u skladu s pristupom od pet koraka koji se zahtijeva novim standardom za prihode; • Za uzorak ugovora ili ekvivalenata ugovora s ključnim kupcima: <ul style="list-style-type: none"> - preispitali smo način na koji Grupa identificira obveze za činidbu sadržane u ugovorima; - kritički smo ocijenili način na koji Grupa utvrđuje obrazac za priznavanje prihoda (u određenom trenutku ili tijekom vremena) vezano uz identificirane obveze za činidbu referirajući se na ugovorne odredbe i naše razumijevanje obrazaca i načina na koji se izvršavaju navedene obveze za činidbu; - na temelju rezultata gore navedenih procedura, kritički smo ocijenili iznose prihoda koje je Grupa priznala, između ostalog, pregledom ugovora i popratne dokumentacije, uz posebnu pažnju predanu procedurama vezano uz iznose priznate neposredno prije i nakon datuma izvještavanja; • Na uzorku kupaca, dobivanje eksterne potvrde iznosa otvorenih potraživanja od kupaca na datum izvještavanja i preispitivanje značajnih razlika između primljenih potvrda i evidencija Grupe te pregledavanje popratne dokumentacije; • Testiranje knjiženja na kontima prihoda s ciljem prepoznavanja neuobičajenih ili nepravilnih stavaka. • Ocjena adekvatnosti i cjelovitosti objava u financijskim izvještajima vezano uz priznavanje prihoda od ugovora s kupcima.



Izvešće neovisnog revizora dioničarima društva KONČAR – Distributivni i specijalni transformatori d.d. za proizvodnju (*nastavak*)

Izvešće o reviziji financijskih izvještaja (*nastavak*)

*Ključna revizijska pitanja (*nastavak*)*

Rezerviranja za popravke u jamstvenom roku	
<p>Rezerviranja za popravke u jamstvenom roku vezano uz ugovore s kupcima priznata u izvještaju o financijskom položaju na dan 31. prosinca 2023. godine iznose 15.872 tisuće eura (31. prosinca 2022.: 10.861 tisuću eura). Vidi bilješke: Značajne informacije o računovodstvenim politikama 2s) Rezerviranja, Ključne računovodstvene procjene 3b) Rezerviranja za troškove u jamstvenim (garantnim) rokovima te bilješku 23 Rezerviranja uz financijske izvještaje.</p>	
Ključno revizijsko pitanje	Kako smo pristupili tom pitanju
<p>Ugovori Grupe s kupcima uključuju dugoročna jamstva za proizvode kupcima.</p> <p>Jamstva za proizvode u pravilu pokrivaju očekivane troškove popravka ili zamjene komponenata s oštećenjima ili funkcionalnim i / ili serijskim pogreškama, kao i financijske gubitke koje su pretrpjeli kupci u vezi s neplaniranom obustavom poslovanja.</p> <p>Kao što je navedeno u bilješci 3b), Grupa procjenjuje opće rezervacije za jamstva na proizvode uzimajući u obzir prvenstveno povijesne troškove povezane s jamstvima za proizvode, dodatno uzimajući u obzir industrijsku statistiku vezano uz učestalost kvarova na transformatorima.</p> <p>Ocjena potpunosti i procjena očekivanog ishoda rezerviranja za popravke u jamstvenom roku zahtijeva visok stupanj prosudbe posloводства te korištenje procjena koje imaju za posljedicu inherentnu nesigurnost u iznosima priznatim u financijskim izvještajima. Kao rezultat toga, ovo je područje zahtijevalo našu povećanu pažnju u reviziji i smatrali smo ga ključnim revizijskim pitanjem.</p>	<p>Naše procedure, između ostalog, su uključivale:</p> <ul style="list-style-type: none"> • Ispitivanje dizajna i implementacije odabranih kontrola i ulaznih podataka nastavno na koje posloводство procjenjuje iznose rezerviranja. • Preispitivanje pretpostavki na kojima se temelji mjerenje rezerviranja u odnosu na: <ul style="list-style-type: none"> ○ relevantne informacije iz ugovora s kupcima (poput trajanja i isteka jamstva); ○ povijesne podatke o troškovima vezanim uz jamstva za proizvode (odnosno, iskorištavanje rezerviranja); ○ dostupne industrijske podatke i statistike vezano uz učestalost kvarova, gdje je to primjenjivo; i. ○ tržišno iskustvo drugih proizvođača transformatora i/ili sličnih proizvoda. • Testiranje iskorištavanja rezerviranja za jamstvene rokove na određenom uzorku: <ul style="list-style-type: none"> ○ stjecanjem razumijevanja o prirodi nastalih popravaka za proizvode kroz jamstvene periode tijekom godine, putem razgovora s Upravom, voditeljima projekata i ostalim relevantnim zaposlenicima Društva; ○ pregledom relevantnih ugovora s kupcima i uvjeta jamstva kao i izvorne dokumentacije kao što je korespondencija s kupcima vezano uz jamstvene zahtjeve, gdje je to primjenjivo; ○ testiranjem stvarno nastalih troškova za popravke u jamstvenom roku u smislu prirode nastalih troškova, perioda u kojem su troškovi nastali te iznosa ovih troškova kroz pregled relevantne podupiruće dokumentacije, na bazi uzorka. • Ocjena adekvatnosti i cjelovitosti objava u financijskim izvještajima vezano uz priznavanje rezerviranja za popravke u jamstvenom roku koja proizlaze iz ugovora s kupcima.





Izvešće neovisnog revizora dioničarima društva KONČAR – Distributivni i specijalni transformatori d.d. za proizvodnju (*nastavak*)

Izvešće o reviziji financijskih izvještaja (*nastavak*)

Ostale informacije

Uprava je odgovorna za ostale informacije. Ostale informacije uključuju Izvešće posloводства i Izjavu o primjeni kodeksa korporativnog upravljanja koji su sastavni dio Godišnjeg izvješća Grupe, ali ne uključuju financijske izvještaje niti naše izvješće o reviziji financijskih izvještaja.

Naše mišljenje na financijske izvještaje ne odnosi se na ostale informacije te ne izražavamo uvjerenje bilo koje vrste na ostale informacije, osim ako to nije izričito navedeno u našem izvješću.

U vezi s našom revizijom financijskih izvještaja, odgovornost nam je pročitati ostale informacije te pri tome razmotriti jesu li ostale informacije značajno nekonzistentne s financijskim izvještajima ili saznanjima koja smo prikupili tijekom revizije, kao i čine li se, na neki drugi način, značajno pogrešno iskazane.

Vezano za Izvešće posloводства te za Izjavu o primjeni kodeksa korporativnog upravljanja, također smo proveli procedure koje su zahtijevane hrvatskim Zakonom o računovodstvu („Zakon o računovodstvu“). Ove procedure uključuju razmatranje:

- je li Izvešće posloводства pripremljeno u skladu s člancima 21. i 24. Zakona o računovodstvu
- uključuje li Izjava o primjeni kodeksa korporativnog upravljanja informacije koje su zahtijevane sukladno članku 22. Zakona o računovodstvu.

Na osnovi procedura čije je provođenje zahtijevano kao dio naše revizije financijskih izvještaja te gore navedenih procedura, prema našem mišljenju:

- Informacije sadržane u Izvješću posloводства te Izjavi o primjeni kodeksa korporativnog upravljanja za financijsku godinu za koji su pripremljeni financijski izvještaji, konzistentne su, u svim značajnim odrednicama, s financijskim izvještajima;
- Izvešće posloводства pripremljeno je, u svim značajnim odrednicama, u skladu s člancima 21. i 24. Zakona o računovodstvu;
- Izjava o primjeni kodeksa korporativnog upravljanja uključuje informacije koje su zahtijevane člankom 22. Zakona o računovodstvu.

Nadalje, uzevši u obzir poznavanje i razumijevanje Grupe te okruženja u kojem ona posluje, a koje smo stekli tijekom naše revizije, dužnost nam je izvijestiti jesmo li identificirali značajno pogrešne iskaze u Izvješću posloводства i Izjavi o primjeni kodeksa korporativnog upravljanja. U vezi s tim, nemamo ništa za izvijestiti.

Odgovornosti Uprave i onih koji su zaduženi za nadzor za financijske izvještaje

Uprava je odgovorna za sastavljanje financijskih izvještaja koji daju istinit i fer prikaz u skladu s EU MSFI te za one interne kontrole za koje Uprava odredi da su potrebne, kako bi se omogućilo sastavljanje financijskih izvještaja, bez značajnog pogrešnog prikaza uslijed prijevare ili pogreške.

U sastavljanju financijskih izvještaja, Uprava je odgovorna za procjenjivanje sposobnosti Grupe da nastavi s vremenski neograničenim poslovanjem te objavljivanje, ako je primjenjivo, pitanja povezanih s vremenski neograničenim poslovanjem i korištenjem računovodstvene osnove utemeljene na vremenskoj neograničenosti poslovanja, osim u onim slučajevima kada Uprava namjerava likvidirati Grupu, prekinuti poslovanje ili nema realne alternative nego da to učini.

Oni koji su zaduženi za nadzor, odgovorni su za nadziranje procesa financijskog izvještavanja, uspostavljenog od strane Grupe.



Izvešće neovisnog revizora dioničarima društva KONČAR – Distributivni i specijalni transformatori d.d. za proizvodnju (*nastavak*)

Izvešće o reviziji financijskih izvještaja (*nastavak*)

Odgovornosti revizora za reviziju financijskih izvještaja

Naši su ciljevi steći razumno uvjerenje o tome jesu li financijski izvještaji, kao cjelina, bez značajno pogrešnog iskaza uslijed prijevare ili pogreške te izdati izvješće neovisnog revizora koje uključuje naše mišljenje. Razumno uvjerenje je visoka razina uvjerenja, ali nije garancija da će revizija obavljena u skladu s Međunarodnim revizijskim standardima uvijek otkriti postojanje značajno pogrešnih iskaza. Pogrešni iskazi mogu nastati uslijed prijevare ili pogreške, a smatraju se značajnim, ako se razumno može očekivati da bi, pojedinačno ili zbrojeni s drugim pogrešnim iskazima, utjecali na ekonomske odluke korisnika financijskih izvještaja, donesene na osnovi ovih financijskih izvještaja.

Kao sastavni dio revizije u skladu s Međunarodnim revizijskim standardima, donosimo profesionalne prosudbe i održavamo profesionalni skepticizam tijekom revizije. Mi također:

- prepoznamo i procjenjujemo rizike značajno pogrešnog iskaza financijskih izvještaja, zbog prijevare ili pogreške; oblikujemo i obavljamo revizijske postupke kao odgovor na te rizike i pribavljamo revizijske dokaze koji su dostatni i primjereni kako bi osigurali osnovu za donošenje našeg mišljenja. Rizik neotkrivanja značajno pogrešnog iskaza nastalog uslijed prijevare, veći je od rizika neotkrivanja onog nastalog uslijed pogreške, budući da prijevare može uključiti tajne sporazume, krivotvorenje, namjerno ispuštanje, pogrešno prikazivanje ili zaobilaženje internih kontrola.
- stječemo razumijevanje internih kontrola relevantnih za reviziju kako bismo oblikovali revizijske postupke koji su primjereni u danim okolnostima, ali ne i u svrhu izražavanja mišljenja o učinkovitosti internih kontrola Grupe.
- ocjenjujemo primjerenost korištenih računovodstvenih politika i razumnost računovodstvenih procjena i povezanih objava od strane Uprave.
- donosimo zaključak o primjerenosti korištenja pretpostavke vremenske neograničenosti poslovanja od strane Uprave te, temeljeno na pribavljenim revizijskim dokazima, zaključujemo o tome postoji li značajna neizvjesnost u vezi s događajima ili okolnostima koji mogu stvarati značajnu sumnju u sposobnost Grupe da nastavi s vremenski neograničenim poslovanjem. Ukoliko zaključimo da postoji značajna neizvjesnost, od nas se zahtijeva da skrenemo pozornost u našem izvješću neovisnog revizora na povezane objave u financijskim izvještajima ili, ako takve objave nisu odgovarajuće, da modificiramo naše mišljenje. Naši zaključci temelje se na revizijskim dokazima pribavljenim do datuma izdavanja našeg izvješća neovisnog revizora. Međutim, budući događaji ili uvjeti mogu uzrokovati da Grupa ne bude u mogućnosti nastaviti s vremenski neograničenim poslovanjem.
- ocjenjujemo cjelokupnu prezentaciju, strukturu i sadržaj financijskih izvještaja, uključujući i objave te razmatramo odražavaju li financijski izvještaji transakcije i događaje na kojima su zasnovani na način kako bi se postigla fer prezentacija.
- pribavljamo dovoljno prikladnih revizijskih dokaza u vezi financijskih informacija subjekata ili poslovnih aktivnosti unutar Grupe, kako bismo mogli izraziti mišljenje o konsolidiranim financijskim izvještajima. Mi smo odgovorni za usmjeravanje, nadzor i provedbu grupne revizije. Jedini smo odgovorni za izražavanje našeg mišljenja.





Izvešće neovisnog revizora dioničarima društva KONČAR – Distributivni i specijalni transformatori d.d. za proizvodnju (*nastavak*)

Izvešće o reviziji financijskih izvještaja (*nastavak*)

Odgovornosti revizora za reviziju financijskih izvještaja (*nastavak*)

Komuniciramo s onima koji su zaduženi za nadzor u vezi s, između ostalog, planiranim djelokrugom i vremenskim rasporedom revizije i važnim revizijskim nalazima, uključujući i one u vezi sa značajnim nedostacima u internim kontrolama, koji su otkriveni tijekom naše revizije.

Mi, također, dajemo izjavu onima koji su zaduženi za nadzor da smo postupali u skladu s relevantnim etičkim zahtjevima vezanim za neovisnost i da ćemo komunicirati s njima o svim odnosima i drugim pitanjima za koja se može razumno smatrati da utječu na našu neovisnost, kao i, tamo gdje je to primjenjivo, o mjerama poduzetim kako bi se uklonile prijetnje ili primijenjenim mjerama zaštite.

Među pitanjima o kojima se komunicira s onima koji su zaduženi za nadzor, određujemo ona koja su od najveće važnosti za reviziju financijskih izvještaja tekućeg razdoblja i stoga su ključna revizijska pitanja. Ta pitanja opisujemo u našem izvješću neovisnog revizora, osim ukoliko zakon ili propisi sprječavaju javno objavljivanje tih pitanja ili, kada odlučimo, u iznimno rijetkim okolnostima, da ta pitanja ne trebamo komunicirati u našem izvješću neovisnog revizora, s obzirom da se razumno može očekivati da bi negativne posljedice njihove objave nadmašile dobrobiti javnog interesa.

Izvešće o ostalim zakonskim i regulatornim obvezama

Imenovani smo revizorima od strane onih zaduženih za nadzor na 16. svibnja 2023. godine da obavimo reviziju konsolidiranih financijskih izvještaja društva KONČAR – Distributivni i specijalni transformatori d.d. za proizvodnju za godinu koja je završila 31. prosinca 2023. Ukupno neprekinuto razdoblje našeg angažmana iznosi četiri godine te se odnosi na razdoblja od 31. prosinca 2020. do 31. prosinca 2023. godine.

Potvrđujemo sljedeće:

- naše revizorsko mišljenje konzistentno je s dodatnim izvještajem prezentiranim Odboru za reviziju Društva na dan 15. travnja 2024. godine;
- tijekom razdoblja na koje se odnosi naša revizija zakonskih financijskih izvještaja nismo pružali nerevizijske usluge pa samim tim niti nedozvoljene nerevizijske usluge na koje se odnosi članak 44. Zakona o reviziji. Također, zadržali smo neovisnost od subjekta revizije tijekom provedbe revizije.

Angažirani partner u reviziji koja je rezultirala ovim izvješćem neovisnog revizora je Igor Gošek.



Izvešće neovisnog revizora dioničarima društva KONČAR – Distributivni i specijalni transformatori d.d. za proizvodnju (*nastavak*)

Izvešće o ostalim zakonskim i regulatornim obvezama (nastavak)

Izvešće o usklađenosti s Uredbom o ESEF-u

U skladu sa zahtjevima članka 462. stavka 5. Zakona o tržištu kapitala, dužni smo izraziti mišljenje o usklađenosti konsolidiranih financijskih izvještaja Grupe za godinu koja je završila 31. prosinca 2023., sadržanih u priloženoj elektroničkoj datoteci „549300DOZHICNEMG593-2023-12-31-hr-Konsolidirano“, sa zahtjevima Delegirane uredbe Komisije (EU) 2019/815 od 17. prosinca 2018. o dopuni Direktive 2004/109/EZ Europskog parlamenta i Vijeća u pogledu regulatornih tehničkih standarda za specifikaciju jedinstvenog elektroničkog formata za izvještavanje (dalje: „Uredba o ESEF-u“).

Odgovornosti Uprave i onih zaduženih za nadzor

Uprava je odgovorna je za pripremu konsolidiranih financijskih izvještaja u elektroničkom obliku koji je u skladu s Uredbom o ESEF-u. Odgovornost Uprave podrazumijeva:

- pripremu konsolidiranih financijskih izvještaja u važećem XHTML formatu i njihovu objavu;
- odabir i primjenu prikladnih iXBRL poveznica, korištenjem procjena gdje je potrebno;
- osigurati dosljednost između digitaliziranih informacija i konsolidiranih financijskih izvještaja prezentiranih u ljudski čitljivom formatu; i
- dizajn, implementaciju i održavanje internih kontrola relevantnih za primjenu Uredbe o ESEF-u.

Oni koji su zaduženi za nadzor odgovorni su za nadziranje ESEF izvještavanja, kao dijela procesa financijskog izvještavanja Grupe.

Odgovornosti revizora

Naša je odgovornost izraziti mišljenje o tome jesu li konsolidirani financijski izvještaji u svim značajnim odrednicama usklađeni s Uredbom o ESEF-u, na temelju prikupljenih revizijskih dokaza. Proveli smo ovaj angažman s izražavanjem razumnog uvjerenja u skladu s Međunarodnim standardom za angažmane s izražavanjem uvjerenja 3000 (izmijenjeni), *Angažmani s izražavanjem uvjerenja različitih od revizija ili uvida povijesnih financijskih informacija (MSIU 3000)* kojeg je izdao Međunarodni odbor za standarde revidiranja i izražavanja uvjerenja.





Izvešće neovisnog revizora dioničarima društva KONČAR – Distributivni i specijalni transformatori d.d. za proizvodnju (*nastavak*)

Izvešće o ostalim zakonskim i regulatornim obvezama (*nastavak*)

Izvešće o usklađenosti s Uredbom o ESEF-u (*nastavak*)

*Odgovornosti revizora (*nastavak*)*

Angažman s izražavanjem razumnog uvjerenja u skladu s MSIU 3000 uključuje provođenje postupaka za dobivanje dokaza o usklađenosti s Uredbom o ESEF-u. Priroda, vrijeme i opseg odabranih postupaka ovise o prosudbi revizora, uključujući procjenu rizika značajnih odstupanja od zahtjeva navedenih u Uredbi o ESEF-u, bilo zbog prijevare ili pogreške. Razumno uvjerenje je visoka razina uvjerenja, ali nije garancija da će opseg testiranja otkriti svaku značajnu neusklađenost s Uredbom o ESEF-u.

Naši postupci su između ostalog uključivali:

- stjecanje razumijevanja procesa označavanja;
- ocjenjivanje dizajna i implementacije relevantnih kontrola nad procesom označavanja;
- uspoređivanje označenih podataka s konsolidiranim financijskim izvještajima Grupe prikazanim u ljudski čitljivom formatu;
- ocjenjivanje potpunosti označavanja konsolidiranih financijskih izvještaja Grupe;
- ocjenjivanje prikladnosti upotrebe iXBRL oznaka odabranih iz korištene taksonomije ESEF-a i stvaranje dodatnih oznaka (ekstenzija) ako nije identificirana odgovarajuća oznaka u taksonomiji ESEF-a;
- ocjenjivanje primjerenosti sidrenja vezano za dodatne oznake taksonomije; i
- ocjenjivanje prikladnosti formata konsolidiranih financijskih izvještaja.

Uvjereni smo da su nam pribavljeni dokazi dostatni i primjereni te da čine odgovarajuću osnovu za potrebe izražavanja našeg mišljenja.

Mišljenje

Prema našem mišljenju, na temelju provedenih postupaka i pribavljenih dokaza, konsolidirani financijski izvještaji Grupe na dan i za godinu koja je završila 31. prosinca 2023., prezentirani u ESEF formatu i sadržani u gore navedenoj elektroničkoj datoteci, sastavljeni su, u svim značajnim odrednicama, u skladu sa zahtjevima Uredbe o ESEF-u.

Naše mišljenje ne predstavlja mišljenje o istinitosti i fer prikazu financijskih izvještaja, a koje je uključeno u naše Izvešće o reviziji financijskih izvještaja. Osim toga, ne izražavamo nikakvo uvjerenje o ostalim informacijama objavljenim u dokumentima u ESEF formatu.

KPMG Croatia d.o.o. za reviziju

Hrvatski ovlaštteni revizori
Eurotower
Ivana Lučića 2a
10000 Zagreb
Hrvatska

15. travnja 2024.

Igor Gošek
Član Uprave, Hrvatski ovlaštteni revizor

Konsolidirani izvještaj o sveobuhvatnoj dobiti

za godinu koja je završila 31. prosinca 2023.

	Bilješka	2023. EUR'000	2022. EUR'000
Prihodi od prodaje	4	342.033	254.050
Ostali poslovni prihodi	5	1.366	842
Poslovni prihodi		343.399	254.892
Promjena zaliha nedovršene proizvodnje i gotovih proizvoda		26.394	9.556
Troškovi materijala, energije, robe i usluga	6	(244.776)	(203.359)
Troškovi osoblja	7	(37.142)	(27.378)
Amortizacija		(4.178)	(4.068)
Ostali troškovi poslovanja	8	(19.006)	(6.308)
Poslovni rashodi		(278.708)	(231.557)
Dobit iz osnovne djelatnosti		64.691	23.335
Financijski prihodi	9	821	1.461
Financijski rashodi	9	(412)	(349)
Neto financijski rezultat		409	1.112
Udio u rezultatu pridruženog društva	16	139	220
Dobit prije oporezivanja		65.239	24.667
Porez na dobit	10	(11.232)	(1.520)
DOBIT ZA GODINU		54.007	23.147
Tečajne razlike od preračuna inozemnog poslovanja		(138)	11
Ponovno vrednovanje financijske imovine		1.574	-
Ostala sveobuhvatna dobit		1.436	11
SVEOBUH VATNA DOBIT ZA GODINU		55.443	23.158
Zarada po dionici (osnovna i razrijeđena) u eurima	11	105,64	45,30



Konsolidirani izvještaj o financijskom položaju

na dan 31. prosinca 2023.

	Bilješka	31.12.2023. EUR'000	31.12.2022. EUR'000
IMOVINA			
Dugotrajna imovina			
Nematerijalna imovina	12	518	414
Nekretnine, postrojenja i oprema	13	47.530	35.499
Imovina s pravom uporabe	14	911	834
Ulaganja u nekretnine	15	327	350
Ulaganja obračunata po metodi udjela	16	1.119	1.080
Potraživanja		-	14
Financijska imovina po FVOSD	17	233	372
Financijska imovina po FVRDG	25	-	383
Odgodena porezna imovina		2.894	785
		53.532	39.731
Kratkotrajna imovina			
Zalihe	18	130.643	95.935
Potraživanja od kupaca i ostala potraživanja	19	67.539	46.729
Financijska imovina po FVRDG	25	-	849
Novac i novčani ekvivalenti	21	60.418	8.584
		258.600	152.097
UKUPNA IMOVINA		312.132	191.828
KAPITAL I OBVEZE			
Temeljni kapital	22	20.449	20.356
Zakonske rezerve		1.018	1.018
Statutarne rezerve		32.865	30.636
Ostale rezerve		6.103	6.103
Rezerve iz preračuna i rezerve fer vrijednosti		1.418	(18)
Zadržana dobit		77.342	32.682
- od čega dobit za godinu		54.007	23.147
Nekontrolirajući interes	30	5.876	-
KAPITAL I REZERVE		145.071	90.777
Posudbe	24	7.895	5.540
Financijske obveze po FVRDG	25	89	-
Rezerviranja za troškove u jamstvenim rokovima	23	12.162	8.093
Ostala rezerviranja	23	2.119	676
Odgodena porezna obveza		394	-
Dugoročne obveze		22.659	14.309
Posudbe	24	2.235	18.556
Financijske obveze po FVRDG	25	386	-
Obveze za porez iz dobiti		10.584	1.023
Obveze prema dobavljačima i ostale obveze	26	50.554	36.985
Ugovorne obveze	20	76.619	26.481
Rezerviranja za troškove u jamstvenim rokovima	23	3.710	2.768
Ostala rezerviranja	23	314	929
Kratkoročne obveze		144.402	86.742
Ukupno obveze		167.061	101.051
UKUPNO KAPITAL I OBVEZE		312.132	191.828

Bilješke koje slijede čine sastavni dio ovih financijskih izvještaja

Konsolidirani izvještaj o novčanim tokovima

za godinu koja je završila 31. prosinca 2023.

	Bilješka	2023. EUR'000	2022. EUR'000
Novčani tokovi od poslovnih aktivnosti			
Novčani primici od kupaca		373.355	244.277
Novčani primici od osiguranja za naknadu šteta		613	14
Novčani primici s osnove povrata poreza		9.813	8.884
Novčani izdaci dobavljačima		(257.035)	(233.185)
Novčani izdaci za zaposlene		(35.343)	(25.450)
Novčani izdaci za poreze		(6.562)	(3.344)
Novčani izdaci za osiguranje za naknade šteta		(399)	(229)
Ostali novčani primici i izdaci		(1.317)	(2.110)
Novac iz poslovanja		83.125	(11.143)
Novčani izdaci za kamate		(233)	(198)
Neto novčani tokovi od poslovnih aktivnosti		82.892	(11.341)
Novčani tokovi od investicijskih aktivnosti			
Novčani primici od prodaje materijalne i nematerijalne imovine		17	81
Novčani primici od dividendi		193	290
Novčani primici od kamata		267	-
Novčani izdaci za kupnju materijalne i nematerijalne imovine		(5.339)	(7.677)
Stjecanje ovisnog društva		(1.995)	-
Novčani izdaci za dane kredite		(100)	-
Neto novčani tokovi od investicijske aktivnosti		(6.957)	(7.306)
Novčani tokovi od financijskih aktivnosti			
Novčani primici od glavnice kredita i pozajmica	24	1.604	22.685
Novčani izdaci za otplatu glavnice kredita i pozajmica	24	(19.913)	(6.997)
Plaćanja obveza po najmu za glavnice	24	(164)	(181)
Novčani izdaci za isplatu dividendi		(7.025)	(4.695)
Ostali novčani primici i izdaci		1.397	(195)
Neto novčani tokovi od financijske aktivnosti		(24.101)	10.616
Neto povećanje/(smanjenje) novca i novčanih ekvivalenata		51.834	(8.031)
Novac i novčani ekvivalenti na početku razdoblja		8.584	16.615
Novac i novčani ekvivalenti na kraju razdoblja	21	60.418	8.584

Bilješke koje slijede čine sastavni dio ovih financijskih izvještaja



Konsolidirani izvještaj o promjenama kapitala

za godinu koja je završila 31. prosinca 2023.

	Upisani kapital EUR'000	Zakonske rezerve EUR'000	Statutarne rezerve EUR'000	Ostale rezerve EUR'000	Rezerve iz preračuna i rezerve fer vrijednosti EUR'000	Zadržana dobit EUR'000	Nekon-trolirajući interes EUR'000	Ukupno EUR'000
Na dan 1. siječnja 2022.	20.356	1.018	23.594	6.103	(29)	21.272	-	72.314
Dobit za godinu	-	-	-	-	-	23.147	-	23.147
<i>Ostala sveobuhvatna dobit</i>								
Tečajne razlike iz preračuna	-	-	-	-	11	-	-	11
Ukupna sveobuhvatna dobit	-	-	-	-	11	23.147	-	23.158
Prijenosi	-	-	7.042	-	-	(7.042)	-	-
Dividende	-	-	-	-	-	(4.695)	-	(4.695)
Ukupno transakcije s vlasnicima	-	-	7.042	-	-	(11.737)	-	(4.695)
Na dan 31. prosinca 2022.	20.356	1.018	30.636	6.103	(18)	32.682	-	90.777
Dobit za godinu	-	-	-	-	-	54.007	-	54.007
<i>Ostala sveobuhvatna dobit</i>								
Tečajne razlike iz preračuna	-	-	-	-	(138)	-	-	(138)
Ponovno vrednovanje financijske imovine	-	-	-	-	1.574	-	-	1.574
Ukupna sveobuhvatna dobit	-	-	-	-	1.436	54.007	-	55.443
Prijenosi	93	-	2.229	-	-	(2.322)	-	-
Dividende	-	-	-	-	-	(7.025)	-	(7.025)
Ukupno transakcije s vlasnicima	93	-	2.229	-	-	(9.347)	-	(7.025)
Utjecaj kupovine ovisnih društava	-	-	-	-	-	-	5.876	5.876
Na dan 31. prosinca 2023.	20.449	1.018	32.865	6.103	1.418	77.342	5.876	145.071

Bilješke uz konsolidirane financijske izvještaje

za godinu koja je završila 31. prosinca 2023.

1. Opće informacije o Društvu

Končar – Distributivni i specijalni transformatori d.d. za proizvodnju, Zagreb, Josipa Mokrovića 8, Hrvatska, ("Grupa") je ovisno društvo u Grupi Končar – Elektroindustrija u kojoj je krajnja matrica društvo Končar - Elektroindustrija d.d., Zagreb, Fallerovo šetalište 22, te se bavi dizajniranjem, proizvodnjom, plasmanom i servisiranjem distributivnih, specijalnih i srednjih energetske transformatora snage do 160 MVA i napona do 170 kV.

Na temelju članka 11. Zakona o trgovačkim društvima i odredbe članka 36. stavka 1. alineje 1. Statuta KONČAR – DISTRIBUTIVNI I SPECIJALNI TRANSFORMATORI d.d., a sukladno odluci Uprave Končar – Elektroindustrije d.d. i suglasnosti Nadzornog odbora Končar – Elektroindustrije d.d., na Glavnoj skupštini Društva održanoj 16. svibnja 2023., usvojena je Odluka o promjeni tvrtke Društva. Dotadašnja tvrtka Društva glasila je KONČAR - DISTRIBUTIVNI I SPECIJALNI TRANSFORMATORI d.d., a promijenjena je i glasi KONČAR - Distributivni i specijalni transformatori d.d. za proizvodnju.

Grupa se sastoji od Društva te dva ovisna društva, u 100%-tnom vlasništvu Power Engineering Transformatory Sp. z.o.o te u 51%-tnom vlasništvu Ferokotao d.o.o. Osnovna djelatnost društva Power Engineering Transformatory Sp. z.o.o je dizajn, proizvodnja, plasman i servisiranje srednje energetske transformatora snage do 63 MVA i napona do 145 kV. Osnovna djelatnost Ferokotao d.o.o. je proizvodnja proizvoda od metala, proizvodnja strojeva i dobava metalnih dijelova za transformatorsku industriju.

Grupa također ima pridruženo društvo Elkakon d.o.o. u kojem posjeduje 50%-tni udio.

Na dan 31. prosinca 2023. godine Grupa je imala 1.138 zaposlenika, dok je na dan 31. prosinca 2022. godine imalo 815 zaposlenika.

Članovi Nadzornog odbora

- Gordan Kolak, predsjednik
- Ivan Bahun, član
- Miki Huljić, član
- Josip Ljulj, član
- Ana-Marija Markoč, član - predstavnik radnika

Članovi Uprave

- Vanja Burul, predsjednik
- Petar Vlaić, član
- Martina Mikulić, član
- Petar Bobek, član
- Dominik Trstoglavec, član

Iznos naknade članovima Uprave i Nadzornog odbora Društva je prikazan u bilješkama 8. i 28. uz financijske izvještaje.

Naknade revizorima za reviziju nekonsolidiranih i konsolidiranih financijskih izvještaja za 2023. godinu bile su u vrijednosti od 52,5 tisuća eura (2022.: 41,5 tisuća eura). Pružene revizijske usluge u 2023. godini uglavnom se odnose na troškove revizija i pregleda financijskih izvješća, te revizije financijskih izvješća pripremanih za regulatorne potrebe. Tijekom 2023. godine nisu pružane nerevizijske usluge od strane revizora (2022.: -).

Konsolidirani financijski izvještaji su izraženi u tisućama eura (EUR '000). Iskazani iznosi su zaokruženi na najbližu tisuću eura.



Bilješke uz konsolidirane financijske izvještaje

za godinu koja je završila 31. prosinca 2023.

2. Značajne informacije o računovodstvenim politikama

Značajne informacije o računovodstvenim politikama korištenim u pripremi ovih financijskih izvještaja su one koje primjenjuje Grupa te koje su obrazložene u nastavku. Ove računovodstvene politike dosljedno su primjenjivane za sva razdoblja uključena u ove izvještaje od strane svih članica Grupe, osim ako nije drugačije navedeno.

OSNOVA PRIPREME

Financijski izvještaji Grupe su sastavljeni u skladu sa zakonskim zahtjevima u Republici Hrvatskoj i Međunarodnim standardima financijskog izvještavanja koji se primjenjuju u Europskoj uniji (MSFI EU).

Financijski izvještaji pripremljeni su po načelu povijesnog troška, osim gdje je drugačije navedeno. Financijski izvještaji sastavljeni su po načelu nastanka događaja pod pretpostavkom neograničenog nastavka poslovanja.

Sastavljanje financijskih izvještaja sukladno Međunarodnim standardima financijskog izvještavanja (MSFI) zahtijeva upotrebu određenih ključnih računovodstvenih procjena. Također se od Uprave zahtijeva da se služi prosudbama u procesu primjene računovodstvenih politika Grupe. Područja gdje su pretpostavke i procjene značajne za financijske izvještaje prikazana su u bilješci 3.

Financijski izvještaji Grupe sastavljeni su u eurima kao mjernoj, odnosno izvještajnoj valuti Grupe.

Grupa je sastavila ove konsolidirane financijske izvještaje u skladu sa hrvatskim zakonskim propisima. Društvo je također sastavilo nekonsolidirane financijske izvještaje u skladu sa MSFI EU, koji su odobreni od strane Uprave zajedno i istovremeno s ovim konsolidiranim financijskim izvještajima.

PROMJENA FUNKCIONALNE I PREZENTACIJSKE VALUTE

Financijski izvještaji Društva sastavljeni su u eurima kao mjernoj, odnosno izvještajnoj valuti Društva.

Obzirom da je Republika Hrvatska od 1. siječnja 2023. godine sukladno Zakonu o uvođenju eura kao službene valute u Republici Hrvatskoj, uvela euro kao službenu valutu, Društvo je za potrebe pripreme financijskih izvještaja za godinu završenu 31. prosinca 2023. godine, promijenilo prezentacijsku valutu iz kuna u eure, te su financijski izvještaji za godinu završenu 31. prosinca 2023. godine prvi put pripremljeni u eurima, zaokruženo na najbližu tisuću. Euro je od 1. siječnja 2023. godine također i funkcijska valuta Društva (do 1. siječnja 2023. godine to je bila kuna). S tim u vezi, za pretvorbu usporednih podataka korišten je tečaj 7,53450 kuna za euro.

Iako promjena prezentacijske valute u financijskim izvještajima predstavlja promjenu računovodstvene politike koja zahtijeva retroaktivnu primjenu, Društvo nije objavilo treću bilancu u financijskim izvještajima za godinu završenu 31. prosinca 2023. godine sukladno Međunarodnom računovodstvenom standardu 8 (MRS) Računovodstvene politike, promjene računovodstvenih procjena i pogreške, obzirom da je utvrdilo da promjena prezentacijske valute nema značajan utjecaj na financijske izvještaje Društva, zbog stabilnog tečaja HRK/EUR zadnjih nekoliko godina.

PRIMJENA NOVIH I IZMIJENJENIH MEĐUNARODNIH STANDARDI FINACIJSKOG IZVJEŠTAVANJA

Važeći standardi, izmjene postojećih standarda i implementacije – usvojeni tijekom 2023. godine

U 2023. godini na snagu su stupili sljedeći standardi, izmjene postojećih standarda i tumačenja:

- Dopune MRS-a 8 Računovodstvene politike, Promjene računovodstvenih procjena i pogreške: Definicija računovodstvenih procjena,
- Dopune MRS-a 1 Prezentacija financijskih izvještaja i Izjava o praksi MSFI-ja 2: Objavljivanje računovodstvenih politika,
- Izmjene MRS-a 12 Porez na dobit: Odgođeni porez na imovinu i obveze proizašle iz jedne transakcije,
- Izmjene i dopune MRS-a 12 Porezi na dobit: Međunarodna porezna reforma – Model pravila drugog stupa

Usvajanje ovih standarda nije prouzročilo značajne učinke na iznose priznate u bilanci ili računu dobiti i gubitka ili na objavljene računovodstvene politike.

Bilješke uz konsolidirane financijske izvještaje

za godinu koja je završila 31. prosinca 2023.

Standardi, izmjene postojećih standarda i tumačenja koji su izdani, ali još nisu na snazi

Izdana je nekolicina novih izmjena i dopuna postojećih standarda i tumačenja koji još nisu na snazi do dana objavljivanja financijskih izvještaja. Ako su primjenjivi, Društvo namjerava usvojiti ove standarde kad stupe na snagu.

A) OSNOVA KONSOLIDACIJE

Konsolidirani financijski izvještaji Grupe sastoje se od financijskih izvještaja Društva i financijskih izvještaja društava koje Društvo kontrolira (ovisna društva).

Ovisna društva su u potpunosti konsolidirana od datuma na koji je kontrola stvarno prenesena na Grupu, te isključena iz konsolidacije od dana kada ta kontrola prestane.

Prema potrebi, računovodstvene politike ovisnih društava izmijenjene su kako bi se uskladile s politikama koje primjenjuje Grupa.

Promjene u vlasničkim udjelima u ovisnim društvima bez promjene kontrole

Grupa primjenjuje politiku prema kojoj se transakcije s nekontrolirajućim interesima koji ne rezultiraju gubitkom kontrole iskazuju kao glavničke transakcije – odnosno kao transakcije s vlasnicima u njihovom svojstvu vlasnika. Kod otkupa dionica od manjinskih dioničara razlika između plaćenih iznosa i pripadajućeg udjela u neto imovini podružnice iskazuju se u kapitalu. Dobici ili gubici vezani uz prodaju manjinskim udjelima također se iskazuju u kapitalu.

B) ULAGANJA U PRIDRUŽENA DRUŠTVA

Pridružena društva su društva u kojima Grupa posjeduje između 20% i 50% glasačkih prava i u kojima Grupa ima značajan utjecaj, ali ne i kontrolu. U konsolidiranim financijskim izvještajima ulaganja u pridružena društva iskazuju se po metodi udjela.

Udio Grupe u dobiti ili gubitku nakon stjecanja priznaje se u računu dobiti i gubitka, a njezin udio u kretanjima nakon stjecanja u ostaloj sveobuhvatnoj dobiti se priznaje u sklopu ostale sveobuhvatne dobiti s odgovarajućim usklađenjem knjigovodstvene vrijednosti ulaganja. Kad je udio Grupe u gubicima pridruženog društva jednak ili veći od njezinog udjela u pridruženom društvu, uključujući i bilo koja druga neosigurana potraživanja, Grupa ne priznaje daljnje gubitke, osim ako ima zakonske ili izvedene obveze ili ako je vršila isplate plaćanja u ime pridruženog društva.

Grupa procjenjuje na svaki datum bilance postoje li objektivni dokazi o tome je li vrijednost ulaganja u pridruženo društvo umanjena. Ako je, Grupa izračunava iznos umanjenja vrijednosti kao razliku između iznosa nadoknadiive vrijednosti pridruženog društva i svoje knjigovodstvene vrijednosti, te u računu dobiti i gubitka priznaje iznos najbliži iznosu 'udjela u dobiti/(gubitku) pridruženog društva'.

Dobici i gubici koji proizlaze iz transakcija između Grupe i njenog pridruženog društva priznaju se u financijskim izvještajima Grupe samo u iznosu udjela u pridruženom društvu od strane nepovezanog ulagača. Nerealizirani gubici se prestaju priznavati, osim ako transakcija pruža dokaz o umanjenju vrijednosti prenesene imovine. Prema potrebi, računovodstvene politike pridruženih društava izmijenjene su kako bi se uskladile s politikama koje primjenjuje Grupa. Dobici i gubici nastali temeljem razrjeđivanja u ulaganjima u pridružena društva iskazuju se u računu dobiti i gubitka.

C) POSLOVNE KOMBINACIJE (SPAJANJA)

Grupa koristi računovodstvenu metodu kupnje za računovodstveni tretman poslovnih spajanja. Naknada prenesena za stjecanje podružnice je fer vrijednost prenesene imovine, nastalih obveza prema bivšim vlasnicima stečenog društva i glavnih udjela izdanih od strane Grupe. Prenesena naknada uključuje fer vrijednost svake stavke imovine ili obveza koja je rezultat ugovora o potencijalnoj naknadi. Stečena prepoznatljiva imovina, obveze i potencijalne obveze u poslovnom spajanju početno se mjere po fer vrijednosti na dan stjecanja. Grupa priznaje nekontrolirajuće interese u stečenom društvu po proporcionalnom udjelu priznatih iznosa prepoznatljive neto imovine stečenog društva. Troškovi povezani sa stjecanjem priznaju se kao trošak razdoblja.



Bilješke uz konsolidirane financijske izvještaje

za godinu koja je završila 31. prosinca 2023.

D) GOODWILL

Goodwill nastaje stjecanjem ovisnih društava i predstavlja višak prenesene naknade, iznos bilo kojeg nekontrolirajućeg interesa u stečenom društvu i fer vrijednosti na datum stjecanja bilo kojeg prijašnjeg vlasničkog udjela u stečenom društvu iznad fer vrijednosti prepoznatljive neto imovine stečenog društva.

Ako je ukupni iznos prenesene naknade, priznatog nekontrolirajućeg interesa i ranijeg udjela manji od fer vrijednosti neto imovine stečenog ovisnog društva u slučaju kupnje po cijeni nižoj od prodajne, razlika se iskazuje izravno u računu dobiti i gubitka.

Za potrebe testiranja umanjenja vrijednosti, goodwill stečen poslovnim spajanjem raspoređuje se na jedinice koje stvaraju novac Grupe, ili grupe jedinica koje stvaraju novac, a za koje se očekuje da će imati koristi od sinergija spajanja. Svaka jedinica ili grupa jedinica na koju je goodwill raspoređen predstavlja najnižu razinu unutar Grupe na kojoj se goodwill prati za potrebe internog upravljanja. Goodwill se prati na razini poslovnog segmenta.

Umanjenje vrijednosti goodwilla pregledava se jednom godišnje ili češće ukoliko događaji ili promjene okolnosti ukazuju na potencijalno umanjenje vrijednosti. Knjigovodstvena vrijednost goodwilla uspoređuje se s nadoknadivom vrijednošću, a predstavlja vrijednost u uporabi ili fer vrijednost umanjenju za troškove prodaje, ovisno o tome što je više.

Svako umanjenje vrijednosti priznaje se odmah kao rashod, a naknadno se ne ukida.

E) PRIZNAVANJE PRIHODA

Grupa priznaje prihode s osnove:

- Prihod od prodaje distributivnih transformatora
- Prihod od prodaje srednjih energetske transformatora
- Prihod od usluga

Grupa priznaje prihode kad je kontrola nad određenom robom ili uslugom prenesena na kupca, odnosno kad kupac stekne pravo upravljanja nad prenesenom robom ili uslugama pod uvjetom da postoji sporazum kojim nastaju ostvariva prava i izvršive obveze, te je između ostalog vjerojatna naplata naknade uzimajući u obzir kreditnu sposobnost kupaca Grupe. Prihod se priznaje u iznosu transakcijske cijene koju Grupa očekuje u zamjenu za prijenos obećane robe ili usluga kupcima.

Obećana naknada uključuje fiksne iznose.

Prihodi od usluga: Prihodi se priznaju tijekom vremena na pravocrtnoj osnovi ili kako su usluge pružene, odnosno prema mjerenju nastalih troškova do određenog datuma u odnosu na ukupno očekivane troškove potrebne za izvršenje obveza iz ugovora, kako je opisano u prethodnom odlomku.

Prodaja robe: Prihodi se priznaju u trenutku kada kontrola robe prelazi na kupca, obično nakon isporuke robe. Fature se izdaju u tom trenutku i obično se plaća u rokovima definiranim ugovornim odredbama.

Kada neka od strana u ugovoru s kupcima ispuni svoju obvezu, ugovori s kupcima se u izvještaju o financijskom položaju prezentiraju kao ugovorna obveza, ugovorna imovina ili kao potraživanje, ovisno o odnosu izvršenja Grupe i plaćanja kupca. Ugovorna imovina i obveze se iskazuju kao kratkoročne, jer su nastale u sklopu normalnog operativnog perioda.

F) FINANIJSKI PRIHODI I TROŠKOVI

Financijski prihodi i troškovi obuhvaćaju obračunatu kamatu na kredite i zajmove primjenom metode efektivne kamatne stope, potraživanja za kamate na uložena sredstva, prihode od dividendi, dobitke i gubitke od tečajnih razlika, dobitke i gubitke od financijske imovine po fer vrijednosti u računu dobiti i gubitka.

Prihod od kamate se priznaje u računu dobiti i gubitka primjenom metode obračunatih prihoda, koristeći efektivnu kamatnu stopu. Prihod od dividendi ili udjela u dobiti priznaje se u računu dobiti i gubitka na datum kada je ustanovljeno pravo Grupe na isplatu dividende/udjela u dobiti.

Bilješke uz konsolidirane financijske izvještaje

za godinu koja je završila 31. prosinca 2023.

Financijski trošak sastoji se od troška obračunatih kamata na pozajmice, promjena fer vrijednosti financijske imovine iskazane po fer vrijednosti u računu dobiti i gubitka, gubitaka od umanjenja vrijednosti financijske imovine, gubitaka od tečajnih razlika.

Troškovi posudbe koji se direktno odnose na kupnju, izgradnju ili proizvodnju kvalificiranog sredstva kapitaliziraju se tijekom razdoblja koje je neophodno za dovršenje i pripremu sredstva za njegovu namjeravanu upotrebu ili prodaju. Ostali troškovi posudbe priznaju se u računu dobiti i gubitka koristeći metodu efektivne kamatne stope.

G) POREZI

Grupa iskazuje poreznu obvezu u skladu sa primjenjivim propisima. Porez na dobit za tekuću godinu sadržava tekući i odgođeni porez.

Tekući porez je očekivani porez koji se plaća na oporezivu dobit tekuće godine, koristeći poreznu stopu koja je na snazi na datum bilance.

Odgođeni porezi proizlaze iz privremenih razlika između vrijednosti imovine i obveza iskazanih u financijskim izvještajima od vrijednosti iskazanih za potrebe utvrđivanja osnovice poreza na dobit. Odgođena porezna imovina za neiskorištene porezne gubitke i neiskorištene porezne olakšice priznaje se ukoliko postoji vjerojatnost da će se u budućnosti ostvariti oporeziva dobit temeljem koje će se iskoristiti odgođena porezna imovina. Odgođena porezna imovina i obveze obračunavaju se uz primjenu stope poreza na dobit primjenjive na period kada će se ta imovina ili obveze realizirati.

Tekući i odgođeni porez priznaju se kao rashod ili prihod u računu dobiti i gubitka, osim kada se odnose na stavke koje se priznaju u ostaloj sveobuhvatnoj dobiti ili direktno na kapitalu, kada se i porez također priznaje u ostaloj sveobuhvatnoj dobiti odnosno direktno na kapitalu.

Porezne olakšice za ulaganje

Poreznim olakšicama za ulaganje smatraju se olakšice proizašle iz državnih poticajnih mjera koje Društvu omogućuju umanjenje porezne obveze poreza na dobit ili drugih specificiranih poreza u budućim razdobljima, a povezane su uz izgradnju ili nabavu određene imovine i/ili provođenje određene aktivnosti i/ili zadovoljenje određenih specifičnih uvjeta propisanih relevantnom regulativom za investicijske poticaje od strane mjerodavnih tijela. Porezne olakšice za ulaganja inicijalno se priznaju kao odgođena porezna imovina i porezni prihod u iznosu nižem od maksimalno odobrene visine olakšice i iznosa olakšice za koji se procijeni da će ga Grupa moći ostvariti tijekom razdoblja trajanja predmetne poticajne mjere. Odgođena porezna imovina priznata kao posljedica porezne olakšice za ulaganja ukida se tijekom razdoblja trajanja poticajne mjere, odnosno, do isteka olakšice (ako je isti specificiran) sukladno raspoloživosti poreznih obveza u narednim godinama koje se kao rezultat korištenja olakšice mogu umanjiti.

H) INFORMACIJE O SEGMENTIMA

Segment je dio Grupe koji se može izdvojiti ili kao dio angažiran u proizvodnji proizvoda ili pružanju usluga (poslovni segment) ili kao dio angažiran u proizvodnji proizvoda ili pružanju usluga unutar određenog ekonomskog okruženja (zemljopisni segment), koji je podložan rizicima i koristima koje se razlikuju od onih drugog segmenta. Grupa ne izvještava informacije po segmentima u smislu odredbi MSFI-a 8 Poslovni segmenti budući da interno ne izvještava informacije po segmentima izuzev prihoda po vrsti proizvoda i geografiji kao što je objavljeno u bilješci 4 uz financijske izvještaje.

I) ZARADA PO DIONICI

Grupa prikazuje podatke o osnovnoj i razrijeđenoj zaradi po dionici za redovne i povlaštene dionice. Osnovna zarada po dionici se računa dijeleći dobit ili gubitak za godinu pripadajuću držateljima redovnih i povlaštenih dionica, s ponderiranim prosječnim brojem redovnih i povlaštenih dionica tijekom razdoblja.

Razrijeđena zarada po dionici se računa dijeleći dobit ili gubitak za godinu pripadajuću držateljima redovnih i povlaštenih dionica, s ponderiranim prosječnim brojem redovnih i povlaštenih dionica tijekom razdoblja umanjnim za potencijalne dionice realizirane po opcijama.



Bilješke uz konsolidirane financijske izvještaje

za godinu koja je završila 31. prosinca 2023.

J) RASPODJELA DIVIDENDI

Dividende se priznaju u izvještaju o promjenama kapitala (glavnice) i prikazuju kao obveza u razdoblju u kojem su odobrene od strane dioničara Grupe.

K) TRANSAKCIJE U STRANIM VALUTAMA

Transakcije u stranim valutama početno se preračunavaju u euro primjenom tečajeva na datum transakcije. Novčana sredstva, potraživanja i obveze iskazani u stranim valutama naknadno se preračunavaju po tečajevima na datum bilance primjenom srednjeg tečaja Hrvatske narodne banke. Dobici i gubici nastali preračunavanjem uključuju se u račun dobiti i gubitka za tekuću godinu.

Negativne i pozitivne tečajne razlike nastale preračunavanjem uključuju se u račun dobiti i gubitka za tekuću godinu i iskazane su u bilješci 9 u neto iznosima (u navedene iznose uključene su tečajne razlike iz osnovnog poslovanja kao i tečajne razlike po kreditima).

L) DUGOTRAJNA NEMATERIJALNA IMOVINA I NEKRETNINE, POSTROJENJA I OPREMA

Nekretnine, postrojenja i oprema predstavljaju imovinu namijenjenu za korištenje u proizvodnji proizvoda ili isporuci roba ili usluga ili u administrativne svrhe, koja se očekuje koristiti duže od jednog razdoblja i koja je namijenjena za korištenje na neprekidnoj osnovi u svrhu aktivnosti poduzetnika. Obuhvaća sljedeće vrste imovine: zemljište, građevinske objekte, postrojenja i opremu, alate, pogonski inventar, namještaj i transportna sredstva, predujmove i ostalu dugotrajnu materijalnu imovinu.

Dugotrajna nematerijalna imovina je nemonetarna imovina bez fizičkih obilježja koja se može identificirati i obuhvaća sljedeće vrste imovine: licencije, software, predujmove za nematerijalnu imovinu i ostalu nematerijalnu imovinu.

Dugotrajna nematerijalna imovina i nekretnine, postrojenja i oprema priznaju se ako je vjerojatno da će buduće ekonomske koristi povezane s imovinom pritijecati u Društvo i ako se trošak nabave imovine može pouzdano izmjeriti.

Dugotrajna nematerijalna imovina i nekretnine, postrojenja i oprema početno su iskazane po trošku nabave koji uključuje kupovnu cijenu, uključujući uvozne pristojbe i nepovratne poreze nakon odbitka trgovačkih popusta i rabata, kao i sve troškove koji se izravno mogu pripisati dovođenju imovine na mjesto i u radno stanje za namjeravanu upotrebu.

Nakon početnog priznavanja, imovina se iskazuje po njezinu trošku nabave umanjenom za akumuliranu amortizaciju i akumulirane gubitke od umanjenja vrijednosti.

Troškovi tekućeg održavanja i popravaka, zamjene, te investicijskog održavanja manjeg obima priznaju se kao rashod razdoblja u kojem su nastali. U situacijama gdje je jasno da su troškovi rezultirali povećanjem budućih očekivanih ekonomskih koristi koje se trebaju ostvariti uporabom imovine iznad njenih izvorno procijenjenih mogućnosti, oni se kapitaliziraju, odnosno uključuju u knjigovodstvenu vrijednost tog sredstva. Dobici i gubici temeljem rashodovanja ili prodaje imovine iskazuju se u računu dobiti i gubitka u razdoblju u kojem su nastali.

Amortizacija se obračunava tako da se trošak nabave svakog pojedinačnog sredstva, izuzev zemljišta i dugotrajne nematerijalne i materijalne imovine u pripremi, otpisuje tijekom procijenjenog vijeka uporabe sredstva primjenom pravocrtne metode.

	Stopa amortizacije (od - do)
Koncesije, patenti, licencije, software i dr.	25%
Građevinski objekti	3% - 5%
Postrojenja i oprema	5% - 25%
Alati	5% - 25%

Bilješke uz konsolidirane financijske izvještaje

za godinu koja je završila 31. prosinca 2023.

Umanjenje vrijednosti nekretnina, postrojenja i opreme

Na svaki datum bilance Grupa analizira sadašnju vrijednost nekretnina, postrojenja i opreme kako bi procijenila da li postoje pokazatelji da vrijednost nekog sredstva treba biti umanjena. Ako takvi pokazatelji postoje, Grupa procjenjuje nadoknadiivi iznos sredstva kako bi utvrdila iznos gubitka od umanjenja imovine (ukoliko on postoji). Ukoliko nije moguće procijeniti nadoknadiivi iznos pojedinog sredstva, Grupa procjenjuje nadoknadiivi iznos jedinice koja stvara novac kojoj to sredstvo pripada. Kada se temelj raspodjele može utvrditi na razumnoj i dosljednoj osnovi, sredstva se također raspoređuju na pojedinu jedinicu koja stvara novac, a ukoliko to nije moguće, sredstva se raspoređuju na najmanje jedinice koje stvaraju novac i za koje se raspodjela može utvrditi na razumnoj i dosljednoj osnovi.

Ako je nadoknadiivi iznos sredstva (ili jedinice koja stvara novac) manji od knjigovodstvenog iznosa, knjigovodstveni iznos sredstva (ili jedinice koja stvara novac) umanjuje se do njegovog nadoknadiivog iznosa. Gubitak od umanjenja imovine priznaje se odmah kao rashod u računu dobiti i gubitka.

M) FINANCIJSKA IMOVINA I OBVEZE

Klasifikacija i mjerenje financijske imovine

Stavke imovine klasificirane su i mjere se kako je prikazano u bilješci 29.

Poslovni model za upravljanje financijskom imovinom ovisi o tome kako se upravlja financijskom imovinom u svrhu generiranja novčanih tokova. Reklasifikacija dužničkih instrumenata je moguća samo u slučaju promjene poslovnog modela. Poslovni modeli upravljanja financijskom imovinom su:

- model amortiziranog troška - poslovni model čiji se cilj postiže držanjem financijske imovine radi naplate ugovorenih novčanih tokova (glavnice i kamata),
- model fer vrijednosti kroz ostalu sveobuhvatnu dobit - poslovni model čiji se cilj postiže i naplatom ugovorenih novčanih tokova i prodajom financijske imovine i
- model fer vrijednosti kroz račun dobiti i gubitka - poslovni model kod kojeg se financijska imovina drži radi trgovanja ili se financijskom imovinom upravlja na temelju fer vrijednosti.

Umanjenje vrijednosti financijske imovine

Na svaki izvještajni datum, za financijsku imovinu (osim po fer vrijednosti kroz RDG) Grupa priznaje rezervacije za umanjeње vrijednosti primjenom modela očekivanih kreditnih gubitaka.

Rezervacije za umanjeње vrijednosti potraživanja od kupaca i ugovorne imovine mjere se u iznosu jednakom očekivanim kreditnim gubicima tijekom vijeka trajanja, odnosno primjenom pojednostavljenog pristupa očekivanih kreditnih gubitaka.

U mjerenju očekivanih kreditnih gubitaka Grupa se koristi povijesnim zapažanjima (kroz minimalno 3 godine) o danima kašnjenja naplate potraživanja korigiranim za procijenjena buduća očekivanja u naplati potraživanja. Potraživanja od kupaca su podijeljena na portfelje ovisno o rejtingu države sjedišta kupca i prema starosnoj strukturi.

Osim gore navedene imovine na koju se primjenjuje pojednostavljeni pristup, kod naknadnog mjerenja financijske imovine u procjeni kreditnog gubitka primjenjuje se opći pristup umanjeња koji se sastoji od tri stupnja. Za iznos očekivanih kreditnih gubitaka umanjuje se vrijednost financijske imovine i priznaje dobit ili gubitak od umanjeња vrijednosti u računu dobiti ili gubitka, osim za dužničke instrumente kod kojih se kreditni gubici priznaju u račun dobiti i gubitka, ali se ne umanjuje knjigovodstvena vrijednost već se priznaju revalorizacijske rezerve.

Objektivni dokazi umanjeња financijske imovine za očekivane kreditne gubitke uključuju:

- značajne financijske poteškoće kod izdavatelja ili dužnika i/ili
- kršenje ugovora, npr. kašnjenje u plaćanju ili neplaćanje kamata ili glavnice i/ili
- izgledno pokretanje stečaja ili financijskog restrukturiranja kod dužnika.

Samo prekoračenje roka dospjeća nije apsolutni pokazatelj da je došlo do povećanja kreditnog rizika nakon početnog priznavanja. Pretpostavku da je došlo do znatnog povećanja kreditnog rizika nakon početnog priznavanja zbog prekoračenja roka dospjeća, Grupa može oboriti ako raspolože razumnim i utemeljenim podacima kojima se dokazuje da nije došlo do znatnog povećanja kreditnog rizika, ali to može biti indikator povećanja kreditnog rizika ukoliko ne postoje druge dostupne informacije.



Bilješke uz konsolidirane financijske izvještaje

za godinu koja je završila 31. prosinca 2023.

Financijske obveze i vlasnički instrumenti

Dužnički i vlasnički instrumenti klasificiraju se ili kao financijske obveze ili kao kapital u skladu sa suštinom ugovorenog sporazuma.

Vlasnički instrument je svaki ugovor koji dokazuje udio u ostatku imovine nakon oduzimanja svih njegovih obveza. Vlasnički instrumenti izdani od strane Grupe priznaju se kao razlika između primitaka i direktnih troškova izdavanja.

Dionički kapital

Redovne i povlaštene dionice

Dionički kapital predstavlja nominalnu vrijednost izdanih dionica.

Kapitalna dobit uključuje premiju ostvarenu prilikom izdavanja dionica. Bilo koji transakcijski troškovi povezani sa izdavanjem redovnih i povlaštenih dionica priznaju se kao smanjenje kapitala.

Rezerve se iskazuju po nominalnim vrijednostima prilikom izdvajanja iz neto dobiti i to posebno zakonske rezerve, statutarne rezerve i ostale rezerve.

Otkup dioničkog kapitala

Iznos naknade plaćene za otkup dioničkog kapitala, uključujući direktne zavisne troškove, priznaje se kao umanjene u kapitalu i rezervama. Otkupljene dionice klasificiraju se kao vlastite dionice i predstavljaju odbitnu stavku od ukupnog kapitala i rezervi. Stjecanje vlastitih dionica se evidentira po trošku stjecanja, a prodaja po postignutim cijenama. Dobit ili gubitak od prodaje vlastitih dionica iskazuje se u kapitalu i rezervama.

Financijske obveze, klasifikacija i mjerenje

Financijske obveze, uključujući i zajmove, početno se mjere po fer vrijednosti umanjenoj za transakcijske troškove, a naknadno se mjere po amortiziranom trošku koristeći metodu efektivne kamatne stope, s kamatnim troškom priznatim na temelju efektivnog prinosa.

Prestanak priznavanja financijske obveze

Financijska obveza se prestaje priznavati samo isključivo ako je podmirena, poništena ili je istekla.

N) ZALIHE

Zalihe se iskazuju po trošku ili neto utrživoj vrijednosti, ovisno o tome koja je niža. U trošak zaliha potrebno je uključiti sve troškove nabave, troškove konverzije i druge troškove nastale dovođenjem zaliha na sadašnju lokaciju i sadašnje stanje. Trošak se utvrđuje primjenom metode prosječnog ponderiranog troška.

Troškovi konverzije uključuju troškove izravno povezane s proizvodima kao što je izravan rad i slično. Oni također uključuju i sustavno raspoređene fiksne i varijabilne opće troškove proizvodnje koji su nastali konverzijom materijala u gotove proizvode. Fiksni opći troškovi proizvodnje su neizravni troškovi proizvodnje koji ostaju relativno konstantni bez obzira na obujam proizvodnje, kao što su npr. trošak amortizacije, održavanja građevinskih objekata, opći troškovi pogona i slično. Varijabilni opći troškovi proizvodnje su neizravni troškovi proizvodnje koji ovise o obujmu proizvodnje, kao npr. indirektni materijal i rad u pogonu.

Raspoređivanje fiksnih općih troškova proizvodnje na troškove konverzije temelji se na normalnom kapacitetu. Normalni kapacitet proizvodnje se definira kao količina proizvodnje koja se očekuje ostvariti u prosjeku tijekom određenog broja razdoblja ili sezona u normalnim uvjetima uzimajući u obzir planirano održavanje. Neraspoređeni fiksni opći troškovi priznaju se kao rashod razdoblja u kojem nastaju.

Zalihe s usporenim obrtajem i zastarjele zalihe su otpisane do njihove neto utržive vrijednosti korištenjem vrijednosnog usklađenja za zastarjelost zaliha. Neto utrživa vrijednost je procijenjena prodajna cijena u toku redovnog poslovanja umanjena za procijenjene troškove dovršenja i procijenjene troškove koji su nužni za obavljanje prodaje. Sitan inventar, ambalaža i auto-gume se otpisuju 100% kada se daju u uporabu.

Bilješke uz konsolidirane financijske izvještaje

za godinu koja je završila 31. prosinca 2023.

O) POTRAŽIVANJA

Potraživanja se početno mjere po fer vrijednosti. Na svaki datum bilance, potraživanja, čija se naplata očekuje u razdoblju dužem od godinu dana, se iskazuju po amortiziranom trošku primjenom metode efektivne kamatne stope umanjeno za gubitak od umanjenja vrijednosti. Kratkotrajna potraživanja iskazuju se po početno priznatom nominalnom iznosu umanjeno za odgovarajući iznos ispravka vrijednosti za očekivane kreditne gubitke i umanjenja vrijednosti.

P) NOVAC I NOVČANI EKIVALENTI

Novac obuhvaća depozite po viđenju u bankama, novac u blagajni, te depozite i vrijednosne papire unovčive po pozivu ili najkasnije u roku od tri mjeseca.

Q) POSUDBE

Posudbe se početno priznaju po fer vrijednosti, umanjenoj za troškove transakcije. U budućim razdobljima, posudbe se iskazuju po amortiziranom trošku; sve razlike između primitaka (umanjenih za troškove transakcije) i otkupne vrijednosti priznaju se u izvještaju o sveobuhvatnoj dobiti tijekom razdoblja trajanja posudbe, koristeći metodu efektivne kamatne stope.

Posudbe se klasificiraju kao kratkoročne obveze, osim ako Grupa ima bezuvjetno pravo dogoditi podmirenje obveze najmanje 12 mjeseci nakon datuma izvještavanja.

R) NAJMOVI

Najmovi se priznaju kao imovina s pravom uporabe i pripadajuće obveze na datum od kojega Grupa može početi koristiti imovinu u najmu. Imovina s pravom uporabe iskazuje se odvojeno u izvještaju o financijskom položaju.

Plaćanja najma diskontiraju se primjenom kamatne stope koja je sadržana u najmu, ako se ta stopa može lako utvrditi, ili primjenom granične kamatne stope zaduživanja Grupe.

Imovina s pravom uporabe amortizira se tijekom vijeka trajanja imovine i razdoblja najma na linearnoj osnovi, ovisno o tome koje razdoblje je kraće. Razdoblja amortizacije za imovinu s pravom uporabe su sljedeća:

- pravo uporabe zemljišta	1 - 3 godine
- pravo uporabe poslovnih zgrada	5 godina
- pravo uporabe vozila	5 godina

Plaćanja povezana sa svim kratkoročnim najmovima i određenim najmovima cjelokupne imovine niske vrijednosti priznaju se na linearnoj osnovi kao trošak u računu dobiti i gubitka. Grupa primjenjuje izuzeće za imovinu niske vrijednosti na osnovi pojedinačnog najma, odnosno za najmove kod kojih je imovina predmet podnajma, priznaje se imovina s pravom uporabe s odgovarajućom obvezom po najmu; za sve ostale najmove imovine niske vrijednosti, plaćanja najma povezana s tim najmovima priznavat će se na linearnoj osnovi tijekom razdoblja najma.

Kratkoročni najmovi su najmovi s razdobljem najma od 12 mjeseci ili kraćim.

Imovina niske vrijednosti obuhvaća printere.

Ponderirana prosječna granična kamatna stopa zaduživanja koja se primjenjuje za mjerenje obveza po najmu iznosi 2% za nekretnine i 3% za vozila.

Aktivnosti u okviru najma

Grupa unajmljuje razne nekretnine (građevinski objekt (energanu), skladište, zemljište), transportna sredstva, ostali sitni inventar (npr. printere). Najmovi se ugovaraju na pojedinačnoj osnovi i sadrže širok raspon različitih uvjeta (uključujući prava na otkaz i produženje). Glavna obilježja najma sažeta su u nastavku:

- Zemljište se unajmljuje na određeno razdoblje od 2 do 3 godine s mogućnošću obnavljanja ugovora. Plaćanja najma su fiksna.
- Građevinski objekt se unajmljuje na određeno razdoblje od 5 godina s mogućnošću obnavljanja ugovora. Plaćanja najma su fiksna.
- Transportna sredstva su unajmljena na određeno razdoblje od pet godina



Bilješke uz konsolidirane financijske izvještaje

za godinu koja je završila 31. prosinca 2023.

Ugovorima o najmu ne nameću se nikakve specifične odredbe, ali imovina koja je predmet najma ne može se koristiti kao sredstvo osiguranja posudbe.

Grupa nije značajno izložena budućim novčanim odljevima koji se ne odražavaju u mjerenju obveze po najmu. Grupa ne daje nikakva jamstva za ostatak vrijednosti.

S) REZERVIRANJA

Rezerviranje je priznato kad Grupa ima sadašnju obvezu (zakonsku ili izvedenu) koja je nastala kao rezultat prošlih događaja te je vjerojatno (više da nego ne), da će odljev sredstava biti potreban da se podmiri ta obveza, a pouzdano se može procijeniti iznos obveze. Rezerviranja se preispituju na izvještajni dan, te se usklađuju s procjenom temeljenom na trenutno najboljim saznanjima. Kad je iznos smanjenja vrijednosti novca značajan, iznos rezerviranja je sadašnja vrijednost troškova za koje se očekuje da će nastati kako bi se podmirila obveza, utvrđenih korištenjem procijenjene bezrizične kamatne stope kao diskontne stope. Kad se koristi diskontiranje, svake se godine utjecaj diskontiranja knjiži kao financijski trošak te je iskazana vrijednost rezerviranja povećana svake godine za proteklo vrijeme.

T) PRIMANJA ZAPOSLENIH

i. Obveze za mirovine i ostale obveze nakon umirovljenja

U toku redovnog poslovanja prilikom isplata plaća Grupa u ime svojih radnika koji su članovi obveznih mirovinskih fondova obavlja redovita plaćanja doprinosa sukladno zakonu. Obvezni mirovinski doprinosi fondovima iskazuju se kao dio troška plaća kada se obračunaju. Grupa nema obvezu osigurati bilo koja druga primanja radnika nakon njihova umirovljenja vezano uz mirovine iz obveznih mirovinskih fondova.

ii. Otpremnine kod prestanka radnog odnosa

Obveze za otpremnine priznaju se kad Grupa prekine radni odnos radnika prije redovnog datuma umirovljenja ili odlukom radnika da dragovoljno prihvati prekid radnog odnosa u zamjenu za naknadu. Grupa priznaje obveze za otpremnine kada je dokazivo preuzela obvezu da prekine radni odnos sa sadašnjim radnicima, na osnovu detaljnog formalnog plana bez mogućnosti da od njega odustane ili osigurava otpremnine kao rezultat ponude da potakne dragovoljno raskidanje radnog odnosa.

iii. Redovne otpremnine kod odlaska u mirovinu

Otpremnine koje dospijevaju u razdoblju duljem od 12 mjeseci nakon izvještajnog datuma, diskontiraju se na njihovu sadašnju vrijednost temeljem aktuarskog izračuna koji se izrađuje na kraju svakog izvještajnog razdoblja te koji koristi pretpostavke o broju radnika za koje se procjenjuje da će ostvariti pravo na otpremninu pri redovnoj mirovini, procijenjeni trošak navedenih otpremnina te diskontnu stopu koja je određena kao prosječna očekivana stopa prinosa na ulaganju u državne obveznice. Aktuarski dobiti i gubici proizlaze iz usklada i promjena temeljenih na iskustvu u aktuarskim pretpostavkama knjiže se odmah unutar dobiti ili gubitka.

iv. Dugoročna primanja radnika

Grupa priznaje obvezu za dugoročna primanja radnika (jubilarne nagrade) ravnomjerno u razdoblju u kojem je nagrada ostvarena na temelju stvarnog broja godina radnog staža. Obvezu za dugoročna primanja radnika mjeri nezavisni aktuar na kraju svakog izvještajnog razdoblja koristeći pretpostavke o broju radnika kojima navedena primanja treba isplatiti, procijenjeni trošak navedenih primanja te diskontne stope koja je određena kao prosječna očekivana stopa prinosa na ulaganju u državne obveznice. Aktuarski dobiti i gubici koji proizlaze iz usklada i promjena temeljenih na iskustvu u aktuarskim pretpostavkama knjiže se odmah unutar dobiti ili gubitka.

v. Kratkoročna primanja radnika

Grupa priznaje rezerviranje za bonuse zaposlenicima kada postoji ugovorna obveza ili praksa iz prošlosti na temelju koje je nastala izvedena obveza.

Bilješke uz konsolidirane financijske izvještaje

za godinu koja je završila 31. prosinca 2023.

U) DRŽAVNE POTPORE

Državne potpore se ne priznaju sve dok ne postoji razumno uvjerenje da će Društvo zadovoljiti sve uvjete koji su definirani ugovorom o potpori i da će potpora biti primljena.

Državne potpore čiji je primarni uvjet da Društvo kupi, izgradi ili na neki drugi način nabavi dugotrajnu imovinu, priznaje se kao odgođeni prihod u bilanci te se na sustavnoj i razumnoj osnovi priznaje kroz korisni vijek upotrebe sredstva u računu dobiti i gubitka. Državne potpore se priznaju kao prihodi tijekom razdoblja sukladno sučeljavanju sa odnosnim troškovima (za koje su namijenjeni da ih nadoknade) na sustavnoj osnovi.

Državnu potporu koja se prima kao nadoknada za rashode ili gubitke koji su već nastali, ili u svrhu pružanja izravne financijske podrške Društvu bez daljnjih povezanih troškova, priznaju se u računu dobiti i gubitka u razdoblju u kojem su primljeni.

V) DOGAĐAJI NAKON DATUMA BILANCE

Događaji nakon datuma bilance koji pružaju dodatne informacije o položaju Grupe na datum bilance (događaji koji imaju za učinak usklađenja) priznaju se u financijskim izvještajima. Oni događaji koji nemaju za posljedicu usklađenja objavljeni su u bilješkama uz financijske izvještaje ako su od materijalnog značaja.

3. Ključne računovodstvene procjene

Procjene se kontinuirano vrednuju i zasnivaju se na iskustvu i drugim čimbenicima, uključujući očekivanja budućih događaja za koje se smatra da su prihvatljiva pod postojećim okolnostima. Grupa izrađuje procjene i stvara pretpostavke vezane za budućnost. Proizašle računovodstvene procjene su, po definiciji, u rijetkim slučajevima izjednačene sa stvarnim rezultatima. U nastavku se navode procjene i pretpostavke koje bi mogle uzrokovati značajan rizik usklađivanja knjigovodstvenih iznosa imovine i obveza u sljedećoj financijskoj godini:

a) Priznavanje prihoda

Grupa priznaje prihode u određenom trenutku za isporuku robe obzirom da stvorena imovina ima alternativno korištenje jer se može prodati na području iste ili slične energetske mreže. Prihod se priznaje kad kupac stekne kontrolu na određenom robom, a to je obično nakon isporuke robe kad kupac ima puno diskrecijsko pravo nad robom i kad ne postoje neispunjene obveze koje bi mogle utjecati na prihvat robe od strane kupca. Isporuka obično nastaje kad je roba dopremljena na dogovorenu lokaciju, a rizik gubitka je prenesen na kupca te je kupac prihvatio robu u skladu s ugovornim odredbama, ili su odredbe o prihvaćanju robe istekle ili ako Grupa ima objektivne dokaze da su svi kriteriji za prihvaćanje ispunjeni.

b) Rezerviranja za troškove u jamstvenim (garantnim) rokovima

Grupa daje jamstva za svoje proizvode s jamstvenim periodom koji u prosjeku ima trajanje 5 godina. U određenim slučajevima kada jamstva prelaze ovaj raspon, Grupa je analizirala i zaključila da takvi ugovori ne uključuju značajna nestandardna jamstva koja bi se mogla smatrati zasebnom obvezom izvršenja. Uprava procjenjuje rezerviranja za jamstvene popravke na temelju povijesnih podataka o iskorištenju rezerviranja i troškovima popravaka u garantnom roku, industrijske statistike kvarova transformatora te učestalosti pojavljivanja značajnog kvara transformatora. Osim toga, ako se utvrde okolnosti koje nose povećan rizik od manjkavosti i kvarova, odredbe o jamstvu za takve ugovore procjenjuju se pojedinačno na temelju tih specifičnih okolnosti. Rezerviranja se zatim temelje na trenutnim i budućim procijenjenim troškovima otklanjanja nedostataka i / ili zamjene transformatora kao rezultat tehničkih analiza i komunikacije s kupcima. Čimbenici koji utječu na ove pojedinačne odredbe uključuju informacije o dosadašnjem uspjehu inicijativa i ispravljanja kvalitete proizvoda, vjerojatnost zamjene proizvoda, kao i troškove rezervnih dijelova i troškove rada.



Bilješke uz konsolidirane financijske izvještaje

za godinu koja je završila 31. prosinca 2023.

4. Prihodi od prodaje

	2023. EUR'000	2022. EUR'000
<i>Vrsta robe ili usluge</i>		
Prihod od prodaje distributivnih transformatora	151.783	104.085
Prihod od prodaje srednjih energetske transformatora	161.039	129.427
Prihod od prodaje materijala i usluga	29.211	20.538
Ukupni prihodi iz ugovora s kupcima	342.033	254.050
<i>Geografska područja</i>		
Hrvatska	31.334	25.851
Zemlje Europske unije	274.525	193.423
BIH, Makedonija, Srbija i Crna Gora	7.034	1.899
Ostale zemlje Europe	21.507	19.369
Afrika	923	1.954
Azija	6.048	11.156
Ostale zemlje svijeta	662	398
Ukupni prihodi iz ugovora s kupcima	342.033	254.050
Vrijeme priznavanja prihoda:		
U određenom trenutku	342.033	254.050
Tijekom vremena	-	-
Ukupni prihodi iz ugovora s kupcima	342.033	254.050

5. Ostali poslovni prihodi

	2023. EUR'000	2022. EUR'000
Prihod od naknade šteta	663	14
Prihod od najma	248	277
Prihod od odobrenih popusta, rabata i slično	101	50
Inventurni viškovi	67	18
Neto dobit od prodaje dugotrajne imovine	14	76
Ostali prihodi	273	407
	1.366	842

Bilješke uz konsolidirane financijske izvještaje

za godinu koja je završila 31. prosinca 2023.

6. Troškovi materijala, energije, prodane robe i usluga

	2023. EUR'000	2022. EUR'000
Utrošene sirovine i materijal	211.827	174.916
Troškovi prodane robe	8.152	8.494
Usluge transporta	7.263	7.076
Vanjske usluge pri izradi i prodaji dobara i usluga	3.050	2.673
Usluge održavanja (servisne usluge)	1.961	1.604
Ostali vanjski troškovi	12.523	8.596
	244.776	203.359

7. Troškovi osoblja

	2023. EUR'000	2022. EUR'000
Neto plaće i nadnice	21.624	16.121
Troškovi poreza i doprinosa iz plaća	9.472	6.756
Doprinosi na plaće	4.826	3.568
Naknade troškova zaposlenima, darovi i potpore	1.220	933
	37.142	27.378

Doprinosi u mirovinski fond u 2023. godini iznose 6.083 tisuća eura (2022. 4.406 tisuća eura).

Otpremnine prilikom odlaska u mirovinu i otkaza u 2023. iznose 149 tisuća eura (2022. 97 tisuća eura).

Prosječan broj zaposlenih tijekom 2023. bio je 835 zaposlenika (2022.: 799 zaposlenika).



Bilješke uz konsolidirane financijske izvještaje

za godinu koja je završila 31. prosinca 2023.

8. Ostali troškovi poslovanja

	2023. EUR'000	2022. EUR'000
Efekti rezerviranja za popravke u jamstvenom roku	7.285	(113)
Vrijednosno usklađenje	2.697	1.767
Ukalkulirani troškovi	1.504	94
Efekti rezerviranja za jubilarne nagrade i otpremnine	1.300	(157)
Usluge reprezentacije	857	463
Troškovi prijevoza radnika	736	710
Bankarske naknade i provizije	653	485
Premije osiguranja	538	370
Dnevnice za službena putovanja i putni troškovi	507	362
Premije i naknade za DMF	295	278
Troškovi stručnog usavršavanja	271	263
Intelektualne usluge	214	162
Naknade članovima Nadzornog odbora	14	14
Efekti rezerviranja za štetne ugovore	(744)	(495)
Ostale neproizvodne usluge	852	1.087
Ostali poslovni rashodi	2.027	1.018
	19.006	6.308

9. Neto financijski rezultat

	2023. EUR'000	2022. EUR'000
Pozitivne tečajne razlike	422	1.204
Prihod od kamata	303	-
Prihod od dividende i udjela u dobiti	93	257
Ostali financijski prihodi	3	-
Ukupno financijski prihodi	821	1.461

	2023. EUR'000	2022. EUR'000
Kamate i slični troškovi	379	349
Ostali financijski rashodi	33	-
Ukupno financijski rashodi	412	349
Neto financijski rezultat	409	1.112

Bilješke uz konsolidirane financijske izvještaje

za godinu koja je završila 31. prosinca 2023.

10. Porez na dobit

	2023. EUR'000	2022. EUR'000
Tekući porez	12.088	914
Dodatni porez na dobit	-	699
Odgođeni porez	(856)	(93)
Trošak poreza na dobit	11.232	1.520

Tekući porez na dobit Grupe razlikuje se od teoretskog poreza koji bi se dobio preračunom važeće porezne stope na dobit Grupe kako slijedi:

	2023. EUR'000	2022. EUR'000
Računovodstvena dobit (dobit prije oporezivanja)	65.239	24.667
Porez na dobit po 18%	11.743	4.440
<i>Uskladenja za porezne efekte od:</i>		
Porezno nepriznati rashodi	95	54
Porezno priznata umanjena dobiti	(72)	(85)
Privremene razlike za koje nije priznata odgođena porezna imovina	92	(808)
Promjena u priznatim odgođenim porezima	(55)	764
Iskorištenje poticaja za ulaganja	(200)	(2.741)
Efekt različite porezne stope	(353)	(135)
Udio u rezultatu pridruženog društva	(18)	(39)
Priznavanje odgođene porezne imovine na poticaje ulaganja	-	(628)
Dodatni porez na dobit	-	698
Trošak poreza na dobit	11.232	1.520
Efektivna porezna stopa	17,22%	6,16%

Porezna olakšica za ulaganja

Zahtjev za dobivanje statusa nositelja poticaja za novi projekt podnesen je 23. prosinca 2021. godine pod skraćenim nazivom „Održivi SETup“. Dana 2. ožujka 2023. MINGO je izdalo rješenje kojim je Grupa postala nositelj poticaja za ovaj projekt u iznosu od 5.464 tisuće eura za koji Grupa ima mogućnost smanjivanja budućih poreznih obveza po osnovi poreza na dobit za godine zaključno s 24. prosinca 2031. godine.

U financijskim izvještajima za 2023. godinu Grupa je ukupno iskoristila 200 tisuća eura odobrenih poreznih poticaja po ovom projektu, dok je u prethodnom razdoblju po istom osnovu iskoristilo 4.837 tisuća eura (dio je korišten za umanjene tekućeg poreza na dobit, dok je ostatak korišten za umanjene dodatnog poreza na dobit).

Dodatno, Grupa je kroz poslovne kombinacije tijekom godine stekla pravo na korištenje dodatne porezne olakšice za poticanje ulaganja umanjnjem porezne obveze u 100%-tnom iznosu, te je po ovoj olakšici za iskorištenje moguć okvir od 1,3 milijuna eura. Grupa je na ovaj iznos priznala odgođenu poreznu imovinu, obzirom da se očekuje iskorištavanje ovog okvira u potpunosti.

Na dan 31. prosinca 2023. Grupa nije imala neiskorištenih prenesenih poreznih gubitaka na koje nije priznata odgođena porezna imovina.



Bilješke uz konsolidirane financijske izvještaje

za godinu koja je završila 31. prosinca 2023.

Dijelovi i kretanja odgođene porezne imovine su sljedeći:

	31. prosinca 2023.	Priznato u RDG-u	Stečeno kroz poslovne kombinacije	31. prosinca 2022.	Priznato u RDG-u	31. prosinca 2021.
Odgođena porezna imovina:						
Umanjenje vrijednosti dugotrajne imovine	60	1	-	59	-	59
Vrijednosno usklađenje zaliha	717	685	-	32	(113)	145
Preneseni porezni gubici	12	12	-	-	-	-
Poreno nepriznata rezerviranja	275	245	-	30	27	3
Neiskorišteni iznos olakšice prema Zakonu o poticanju ulaganja	1.680	(200)	1.253	627	180	447
Ostalo	150	113	-	37	37	-
Odgođena porezna imovina	2.894	856	1.253	785	131	654

11. Zarada po dionici

Osnovna i razrijeđena zarada po dionici:

	2023.	2022.
Neto dobit u EUR '000	54.007	23.147
Ukupan i vagani broj izdanih dionica	511.232	511.232
Zarada po dionici u eurima	105,64	45,30

U prethodnim godinama, raspoređena dividenda za redovne i povlaštene dionice bila je ista. Grupa ne drži vlastite dionice. Razrijeđena dobit po dionici za 2023. i 2022. godinu je ista kao i osnovna jer Grupa nije imala konvertibilnih instrumenata i opcija tijekom oba razdoblja.

Bilješke uz konsolidirane financijske izvještaje

za godinu koja je završila 31. prosinca 2023.

12. Dugotrajna nematerijalna imovina

	Licencije, softver i ostala prava EUR'000	Imovina u pripremi EUR'000	Ukupno EUR'000
Nabavna vrijednost			
Stanje 1. siječnja 2022.	2.086	-	2.086
Povećanje	3	234	237
Prijenos	151	(151)	-
Prodaja ili rashodovanje	(52)	-	(52)
Stanje 31. prosinca 2022.	2.188	83	2.271
Povećanje	13	234	247
Efekt stjecanja ovisnog društva	35	-	35
Prijenos	243	(243)	-
Prodaja ili rashodovanje	(4)	-	(4)
Stanje 31. prosinca 2023.	2.475	74	2.549
Akumulirana amortizacija			
Stanje 1. siječnja 2022.	1.775	-	1.775
Amortizacija za godinu	134	-	134
Prodaja ili rashodovanje	(52)	-	(52)
Stanje 31. prosinca 2022.	1.857	-	1.857
Amortizacija za godinu	178	-	178
Prodaja ili rashodovanje	(4)	-	(4)
Stanje 31. prosinca 2023.	2.031	-	2.031
Neto knjigovodstvena vrijednost			
31. prosinca 2022.	331	83	414
31. prosinca 2023.	444	74	518

Nabavna vrijednost u potpunosti amortizirane nematerijalne imovine koja je u upotrebi na dan 31. prosinca 2023. godine iznosi 1.927 tisuća eura (31. prosinca 2022.: 1.450 tisuća eura).



Bilješke uz konsolidirane financijske izvještaje

za godinu koja je završila 31. prosinca 2023.

13. Nekretnine, postrojenja i oprema

	Zemljište EUR'000	Građevinski objekti EUR'000	Postrojenja i oprema EUR'000	Alati i uredski inventar EUR'000	Imovina u pripremi i predujmovi EUR'000	Ukupno EUR'000
Nabavna vrijednost						
Stanje 1. siječnja 2022.	2.493	28.697	35.831	4.680	571	72.272
Povećanja	-	-	38	-	7.812	7.850
Prijenos s pripreme	1.298	3.989	1.918	94	(7.299)	-
Prodaja ili rashodovanje	-	-	(414)	(171)	-	(585)
Tečajne razlike	(4)	(27)	(5)	(1)	(6)	(43)
Stanje 31. prosinca 2022.	3.787	32.659	37.368	4.602	1.078	79.494
Povećanja	-	397	259	218	3.460	4.334
Efekt stjecanja ovisnog društva	1.206	5.047	4.347	290	386	11.276
Prijenos s pripreme	10	47	2.013	271	(2.341)	-
Prodaja ili rashodovanje	14	-	(183)	(107)	-	(276)
Tečajne razlike	4	103	(13)	50	41	185
Stanje 31. prosinca 2023.	5.021	38.253	43.791	5.324	2.624	95.013
Akumulirana amortizacija						
Stanje 1. siječnja 2022.	5	13.659	23.603	3.538	-	40.805
Amortizacija za godinu	2	1.317	2.133	313	-	3.765
Prodaja ili rashodovanje	-	-	(403)	(172)	-	(575)
Stanje 31. prosinca 2022.	7	14.976	25.333	3.679	-	43.995
Amortizacija za godinu	2	1.307	2.118	347	-	3.774
Prodaja ili rashodovanje	-	-	(180)	(106)	-	(286)
Stanje 31. prosinca 2023.	9	16.283	27.271	3.920	-	47.483
31. prosinca 2022.	3.780	17.683	12.035	923	1.078	35.499
31. prosinca 2023.	5.012	21.970	16.520	1.404	2.624	47.530

Sadašnja vrijednost nekretnina koje su dane pod hipoteku na dan 31. prosinca 2023. godine iznosi 17.963 tisuća eura (31. prosinca 2022.: 15.013 tisuća eura). Nad ovim nekretninama i pokretninama vrijednosti 3 milijuna eura upisane su hipoteke u ukupnom iznosu od 50 milijuna EUR-a. Postoji i zalog na pokretninama u iznosu 8 milijuna EUR-a vezano uz pokretnine neto knjigovodstvene vrijednosti od 1.682 tisuća eura (bilješka 24).

Nabavna vrijednost potpuno amortizirane materijalne imovine koja je u upotrebi na dan 31. prosinca 2023. godine iznosi 33.583 tisuća eura (31. prosinca 2022. godine: 18.006 tisuća eura). Predujmovi za nekretnine, postrojenja i opremu na dan 31. prosinca 2023. iznosili su 1.272 tisuća eura (31. prosinca 2022.: 484 tisuće eura).

Bilješke uz konsolidirane financijske izvještaje

za godinu koja je završila 31. prosinca 2023.

14. Imovina s pravom uporabe

Imovina s pravom uporabe obuhvaća sljedeće:

	31.12.2023. EUR'000	31.12.2022. EUR'000
Građevinski objekti	291	285
Postrojenja i oprema	312	250
Transportna sredstva	225	239
Zemljište	83	60
	911	834

Kretanje tijekom godine bilo je kako slijedi:

	2023. EUR'000	2022. EUR'000
Stanje na 1. siječnja	834	780
Povećanja - novi ugovori o najmu	240	211
Smanjenje – prekid ugovora	(4)	-
Amortizacija materijalne imovine	(203)	(146)
Tečajne razlike	44	(11)
Stanje na 31. prosinca	911	834

15. Ulaganja u nekretnine

	Ukupno EUR'000
Nabavna vrijednost	
Stanje 1. siječnja 2022.	465
Povećanje	-
Stanje 31. prosinca 2022.	465
Povećanje	-
Stanje 31. prosinca 2023.	465
Akumulirana amortizacija	
Stanje 1. siječnja 2022.	92
Amortizacija za godinu	23
Stanje 31. prosinca 2022.	115
Amortizacija za godinu	23
Stanje 31. prosinca 2023.	138
Neto knjigovodstvena vrijednost	
31. prosinca 2022.	350
31. prosinca 2023.	327

Grupa u vlasništvu ima određene poslovne prostore za koje se procjenjuje tržišna vrijednost od oko 0,5 – 0,6 milijuna eura.



Bilješke uz konsolidirane financijske izvještaje

za godinu koja je završila 31. prosinca 2023.

16. Ulaganja u pridruženo društvo (obračunato po metodi udjela)

	31.12.2023. EUR'000	31.12.2022. EUR'000
Ulaganje u pridruženo društvo		
Elkakon d.o.o., Zagreb (50% udjela)	1.119	1.080
	1.119	1.080

Grupa ima 50% udjela u društvu Elkakon d.o.o. koje se bavi proizvodnjom industrijskih vodiča i strateški je partner Društvu te njegovo pridruženo društvo. Relevantne financijske informacije o pridruženom društvu su kako slijedi:

	Elkakon d.o.o.	
	2023. EUR'000	2022. EUR'000
Prihodi	17.628	15.347
Rashodi	(17.287)	(14.808)
Dobit prije oporezivanja	341	539
Porez na dobit	(63)	(100)
Dobit nakon oporezivanja	278	439
Dugotrajna imovina	1.340	1.403
Kratkotrajna imovina	3.550	2.625
Ukupna imovina	4.890	4.028
Ukupne obveze	2.653	1.869

Promjene na ulaganjima u pridružena društva tijekom godine su kako slijedi:

	Elkakon d.o.o. EUR'000
1. siječnja 2022.	893
Dobit pridruženog društva (udio od 50%)	220
Korekcija dobiti	-
Isplata dividende od strane pridruženog društva	(33)
31. prosinca 2022.	1.080
Dobit pridruženog društva (udio od 50%)	139
Korekcija dobiti	-
Isplata dividende od strane pridruženog društva	(100)
31. prosinca 2023.	1.119

Bilješke uz konsolidirane financijske izvještaje

za godinu koja je završila 31. prosinca 2023.

17. Financijska imovina po FVOSD

	31.12.2023. EUR'000	31.12.2022. EUR'000
Nekotirani vlasnički instrumenti	228	367
Ostala financijska imovina po FVOSD	5	5
	233	372

Mjerenje fer vrijednosti

Fer vrijednost ulaganja u dionice vlasničkih instrumenata bez kotacije mjeri se po trošku nabave, jer nemaju aktivnu tržišnu cijenu i fer vrijednost ne može se pouzdano izmjeriti. Međutim, Grupa uspoređuje trošak tih ulaganja s modelom vrednovanja na indikativnoj razini koji se temelji na usporedivim višestrukim pokazateljima kako bi procijenio postoje li naznake da bi se fer vrijednost mogla bitno razlikovati od troška. Na datum izvještavanja nije bilo takvih naznaka.

18. Zalihe

	31.12.2023. EUR'000	31.12.2022. EUR'000
Sirovine i materijal	46.626	48.074
Proizvodnja u tijeku	42.464	22.752
Gotovi proizvodi	33.074	21.256
Trgovačka roba	-	2
Dani predujmovi i ostalo	8.479	3.851
	130.643	95.935

19. Potraživanja od kupaca i ostala potraživanja

	31.12.2023. EUR'000	31.12.2022. EUR'000
Kupci u inozemstvu	56.780	38.667
Kupci u zemlji	6.897	5.219
Ostala potraživanja	280	64
Potraživanja za PDV	3.257	2.243
Plaćeni troškovi budućeg razdoblja	325	536
	67.539	46.729



Bilješke uz konsolidirane financijske izvještaje

za godinu koja je završila 31. prosinca 2023.

Na dan 31. prosinca, starosna struktura potraživanja od kupaca Grupe bila je kako slijedi:

	31.12.2023. EUR'000	31.12.2022. EUR'000
Nedospjelo	54.928	40.615
< 60 dana	8.182	3.214
60-90 dana	309	6
90-180 dana	215	51
180-365 dana	43	-
> 365 dana	-	-
	63.677	43.886

Maksimalna izloženost kreditnom riziku na datum bilance je knjigovodstvena vrijednost svake pojedine kategorije potraživanja koja je navedena. Sljedeća tablica objašnjava promjene u očekivanom kreditnom gubitku za potraživanja od kupaca između početka i završetka razdoblja:

	2023. EUR'000	2022. EUR'000
Stanje na 1. siječnja	49	41
Neto promjena OKG-a	(3)	-
Otpisano tijekom godine	26	8
Tečajne razlike	3	-
Stanje na 31. prosinca	75	49

20. Ugovorne obveze

	31.12.2023. EUR'000	31.12.2022. EUR'000
Ugovorna obveza – predujmovi primljeni od kupca	76.619	26.481
Ukupno ugovorna obveza	76.619	26.481

Priznati prihod u izvještajnom razdoblju, a koji je bio uključen u bilancu ugovorenih obveza na početku razdoblja iznosi 136.404 tisuća eura (2022.: 70.337 tisuća eura).

Ugovorne obveze na datum izvještavanja odnose se na ugovore s kupcima ukupne vrijednosti od 246.318 tisuća eura (31. prosinca 2022.: 107.260 tisuća eura), a vezano za koje se obveze na činidbu trebaju ispuniti u sljedećem izvještajnom razdoblju.

Na kraju izvještajnog razdoblja postoje neispunjene obveze na činidbu po osnovi primljenih predujmova od kupaca, a one iznose 351.917 tisuća eura (31. prosinca 2022.: 133.157 tisuća eura).

Bilješke uz konsolidirane financijske izvještaje

za godinu koja je završila 31. prosinca 2023.

21. Novac i novčani ekvivalenti

	31.12.2023. EUR'000	31.12.2022. EUR'000
Novac u banci	30.411	8.584
Novac u blagajni	2	-
Depoziti do 3 mjeseca	30.005	-
	60.418	8.584

Grupa ostvaruje kamate na novac i depozite do 3 mjeseca po stopi u rasponu od 3,55% - 3,60% (2022.: 0% - 0,001%). Objave vezane uz kreditni rizik prezentirane su u bilješci 29 – Upravljanje rizicima.

22. Kapital i rezerve

Temeljni kapital utvrđen je u nominalnoj vrijednosti u iznosu od 20.449 tisuća eura (31. prosinca 2022. godine: 20.356 tisuća eura). Vlasnička struktura Društva je, kako slijedi:

Dioničar	31. prosinca 2023.		31. prosinca 2022.	
	Broj dionica	Udio u vlasništvu %	Broj dionica	Udio u vlasništvu %
Interkapital vrijednosni papiri / Končar – Elektroindustrija d.d.	269.596	52,73	269.596	52,73
OTP banka d.d. / AZ OMF kategorije B	28.249	5,53	28.249	5,53
Agram brokeri d.d. / Knežević Nikola	21.304	4,17	16.004	3,13
Floričić Kristijan	19.832	3,88	19.832	3,88
Hita-vrijednosnice d.d. / Berkopić Dražen	13.299	2,6	12.000	2,35
Zagrebačka banka d.d. / Zbirni skrbnički račun Zagrebačka banka d.d. / DF	8.255	1,61	8.255	1,61
Interkapital vrijednosni papiri / Radić Antun	7.886	1,54	7.886	1,54
Vulić Tomislav	4.800	0,94	4.800	0,94
Ostali	138.011	27	144.610	28,29
	511.232	100	511.232	100

Temeljni kapital Grupe na dan 31. prosinca 2023. i 31. prosinca 2022. sastoji se od 388.376 redovnih dionica i od 122.856 povlaštenih dionica, odnosno, ukupno 511.232 dionice sa nominalnom vrijednosti od 40 eura po dionici. Dividenda po dionici isplaćena dioničarima Grupe u 2023. godini iznosila je 13,74 eura po dionici (2022.: 9,2 eura po dionici) te je ukupno iznosila 7.024 tisuća eura (2022.: 4.695 tisuća eura).

Statutarne, zakonske i ostale rezerve formirane su temeljem rasporeda dobiti sukladno odlukama Glavne skupštine u skladu s odredbama Zakona o trgovačkim društvima (statutarne i ostale rezerve su raspoložive za raspodjelu sukladno odredbama navedenog Zakona i Statuta Društva).



Bilješke uz konsolidirane financijske izvještaje

za godinu koja je završila 31. prosinca 2023.

23. Rezerviranja

	Troškovi popravaka u jamstvenim rokovima EUR'000	Troškovi jubilarnih nagrada i otpremnina EUR'000	Rezerviranja za štetne ugovore EUR'000	Ostala rezerviranja EUR'000	Ukupno EUR'000
1. siječnja 2022. godine	12.634	736	1.423	12	14.805
Dodatna rezerviranja	3.746	18	618	84	4.466
Ukidanje rezerviranja	(3.838)	(161)	(1.112)	-	(5.111)
Tečajne razlike	(1)	(1)	-	-	(2)
Iskorišteno u toku godine	(1.680)	-	-	(12)	(1.692)
31. prosinca 2022. godine	10.861	592	929	84	12.466
Stjecanje	417	-	-	185	602
Dodatna rezerviranja	7.376	1.474	-	666	9.516
Ukidanje rezerviranja	-	(2)	(744)	(670)	(1.416)
Tečajne razlike	6	4	-	6	16
Iskorišteno u toku godine	(2.788)	(44)	-	(47)	(2.879)
31. prosinca 2023. godine	15.872	2.024	185	224	18.305
od toga:					
- dugoročno	12.162	1.895	-	224	14.281
- kratkoročno	3.710	129	185	-	4.024

Rezerviranja za jamstvene (garantne) rokove

Rezerviranja za jamstvene rokove formiraju se na temelju najbolje procjene Uprave. Rezervacija je napravljena na osnovu procjena i iskustva Društva i drugih proizvođača transformatora. Društvo daje dugoročne garancije na isporučene transformatore koje su obično trajanja iznad 3 godine, a sežu iznimno i do 10 godina. Na temelju povijesnih podataka vezano uz troškove popravaka u garantnom roku i broja prodanih transformatora, industrijske statistike o incidenciji kvarova te prevladavajućeg trajanja garantnog perioda, Uprava procjenjuje i kreira rezervaciju za popravke u garantnom roku. Vrijednost rezervacija iznosi 15,9 milijuna eura (2022.: 10,8 milijuna eura) te su se iste povećale kao rezultat rasta prihoda i povećanja broja transformatora isporučenih kupcima tijekom 2023. godine kao i povećanih iznosa iskorištenja prethodno rezerviranih iznosa.

Rezerviranja za štetne ugovore

Značajni inflatorni trendovi koji su započeli u 2021. godini rezultirali su rezervacijama za štetne ugovore na dan 31. prosinca 2021. u visini 1,4 milijuna eura. Visoke stope inflacije nastavile su se i kroz 2022. godinu. Dio ugovora koji su identificirani i priznati kao štetni u 2021. godini realizirao se tijekom 2022. godine te su za te ugovore ukidana rezerviranja. Za ostatak ugovora čija isporuka je prenesena u 2023. godinu napravljena je ponovna procjena profitabilnosti kojom je utvrđen iznos od 0,2 milijuna eura troškova iznad ekonomskih koristi.

Rezerviranja za dugoročna primanja zaposlenih

Dugoročni dio rezerviranja za otpremnine i jubilarne nagrade u iznosu od 2.024 tisuća eura (2022.: 592 tisuća eura) odnosi se na procijenjeni iznos otpremnina i jubilarnih nagrada sukladno Kolektivnom ugovoru, koje imaju pravo ostvariti zaposleni prilikom prestanka zaposlenja (prilikom odlaska u mirovinu ili ispunjavanja uvjeta za dobivanje jubilarnih nagrada). Sadašnja vrijednost rezerviranja izračunava se na temelju broja zaposlenika, godina radnog staža u Grupi te zakonom regulirane neoporezive vrijednosti otpremnine i diskontne stope od 3,2 % (2022.: 3,2%).

Bilješke uz konsolidirane financijske izvještaje

za godinu koja je završila 31. prosinca 2023.

24. Posudbe

	31.12.2023. EUR'000	31.12.2022. EUR'000
Dugoročne posudbe		
Obveze po najmu	247	290
Bankovni krediti	7.648	5.250
	7.895	5.540
Kratkoročne posudbe		
Obveze po najmu	175	188
Bankovni krediti	2.060	10.368
Primljeni zajmovi	-	8.000
	2.235	18.556
Ukupno posudbe	10.130	24.096

Dugoročne obveze prema bankama i financijskim institucijama odnose se na devizni kredit u Raiffeisenbank Austria d.d., odobren u travnju 2019. godine u iznosu 8.000.000 eura uz fiksnu kamatnu stopu u visini 1,85% godišnje kojim se financira kupnja nekretnine u Jankomiru, kupnja nove opreme i rekonstrukcija predmetne nekretnine u sklopu projekta „Povećanja kapaciteta proizvodnje distributivnih transformatora“. Instrumenti osiguranja su 2 bjanko mjenice sa mjeničnim očitovanjem, 1 obična zadužnica na 8.000.000 eura, založno pravo na nekretninama Grupe temeljem Sporazuma o osiguranju u iznosu od 30.000.000 eura i pokretninama Grupe temeljem Sporazuma o osiguranju u iznosu od 8.000.000 eura.

Društvo Ferokotao ima obveze prema dva ugovoru o kreditu sa Raiffeisenbank Austria d.d. Prvi u iznosu od 6.050.000,00 eura odobren u srpnju 2021.g. uz fiksnu kamatnu stopu od 1,10% godišnje koji se koristi za zatvaranje glavnica i naknada za prijevremeni povrat postojećih kreditnih partija kod Privredne banke Zagreb d.d. Instrumenti osiguranja su 2 bjanko mjenice, 1 zadužnica u iznosu 6.050.000,00 eura, založno pravo na nekretninama i pokretninama koja će se provesti temeljem 4 mjenice gdje svaka glasi na 2.100.000,00 eura što ukupno iznosi 8.400.000,00 eura. Drugi kredit u iznosu od 1.000.000,00 eura odobren u srpnju 2021.g. uz fiksnu kamatnu stopu od 1,10% godišnje koji se koristi za obrtna sredstva. Instrumenti osiguranja su 2 bjanko mjenice, 1 zadužnica u iznosu 1.000.000,00 eura te založno pravo na nekretninama i pokretninama koje će se provesti temeljem 4 mjenice opisane u prethodnom kreditu.

Kratkoročne obveze prema bankama i financijskim institucijama na dan 31. prosinca 2022. godine otplaćene su tijekom 2023. godine u potpunosti.

Kratkoročne obveze po primljenim zajmovima na dan 31. prosinca 2022. godine koje su se odnosile na dva zajma od Končar – Elektroindustrije d.d. (8 milijuna eura) te nosile fiksnu kamatnu stopu od 0,75% godišnje, su također otplaćene tijekom 2023. godine.



Bilješke uz konsolidirane financijske izvještaje

za godinu koja je završila 31. prosinca 2023.

Promjene u posudbama tijekom godine bile su kako slijedi:

	Bankovni kredit EUR'000	Najmovi EUR'000	Ostale posudbe (zajmovi) EUR'000	Ukupno EUR'000
1. siječnja 2022. godine	7.902	443	-	8.345
Novčani primici	8.712	-	13.973	22.685
Novčani izdaci (otplate)	(1.001)	(181)	(5.996)	(7.178)
Ostale nenovčane transakcije	-	211	-	211
Tečajne razlike	5	5	23	33
31. prosinca 2022. godine	15.618	478	8.000	24.096
Stjecanje	4.458	-	-	4.458
Novčani primici	1.604	-	-	1.604
Novčani izdaci (otplate)	(11.913)	(221)	(8.000)	(20.134)
Ostale nenovčane transakcije	-	198	-	198
Tečajne razlike	(59)	(33)	-	(92)
31. prosinca 2023. godine	9.708	422	-	10.130

Obveze prema bankama dospijevaju na plaćanje, kako slijedi:

	31.12.2023. EUR'000	31.12.2022. EUR'000
do 1 godine	2.060	10.368
1 - 2 godine	2.060	1.000
2 - 3 godine	1.977	1.000
3 - 4 godine	1.860	1.000
4 - 5 godina	1.501	1.000
preko 5 godina	250	1.250
	9.708	15.618

Bilješke uz konsolidirane financijske izvještaje

za godinu koja je završila 31. prosinca 2023.

25. Financijski instrumenti po FVRDG

	31.12.2023. EUR'000	31.12.2022. EUR'000
Derivativni instrumenti - terminski valutni ugovor	-	1.232
Financijska imovina po FVRDG	-	1.232
od toga:		
- dugoročno	-	383
- kratkoročno	-	849
Derivativni instrumenti - terminski valutni ugovor	475	-
Financijske obveze po FVRDG	475	-
od toga:		
- dugoročno	89	-
- kratkoročno	386	-

Grupa je tijekom godine koristila termine ugovore s komercijalnim bankama s primarnom namjerom upravljanja fluktuacijom tečaja stranih valuta (SEK primarno). Nominalna vrijednost valutnih terminskih ugovora na dan izvještavanja iznosi 37.255 tisuća eura s dospeljećem pojedinih ugovora u razdoblju od 2024. do 2026. godine. Dobici i gubici koji se priznaju kao promjene u tržišnoj vrijednosti valutnih terminskih ugovora evidentiraju se u izvještaju o sveobuhvatnoj dobiti, u okviru stavke 'Neto financijski rezultat'.

26. Obveze prema dobavljačima i ostale obveze

	31.12.2023. EUR'000	31.12.2022. EUR'000
Dobavljači u zemlji	8.810	5.647
Dobavljači u inozemstvu	21.263	21.107
Obveze prema zaposlenima	1.680	1.078
Obveze za poreze, doprinose i slična davanja	1.805	1.264
Prihod budućeg razdoblja	145	1.166
Neiskorišteni godišnji odmori	869	731
Obveze za kamate	30	49
Obveze s osnovne udjela u rezultatu	21	22
Ostali ukalkulirani troškovi	14.766	4.885
Ostale obveze	1.165	1.036
	50.554	36.985



Bilješke uz konsolidirane financijske izvještaje

za godinu koja je završila 31. prosinca 2023.

27. Vanbilančna evidencija

Izvanbilančne stavke na dan 31. prosinca 2023. uključuju sljedeće: zajednička jamstva izdana u ime podružnice PET bankama i klijentima u iznosu od 8.592 tisuća eura i jamstva izdana u ime povezanih strana u iznosu od 2.812 tisuća eura. Društvo je ukupno povezanim društvima i trećim stranama izdalo instrumente osiguranja u iznosu od 238.134 tisuća eura dok su povezana društva i treće strane prema Društvu izdali instrumente osiguranja u iznosu od 14.101 tisuća eura.

Stanje zaključenih poslova (knjiga narudžbi) Grupe po osnovi otvorenih projekata na dan 31. prosinca 2023. godine iznose 623 milijuna eura (31. prosinca 2022. godine: 288 milijuna eura).

28. Transakcije s povezanim stranama

Strane se smatraju povezanim ako jedna strana ima sposobnost kontrole nad drugom stranom, ako je pod zajedničkom kontrolom ili ima značajan utjecaj na poslovanje druge strane. U okviru osnovne djelatnosti, Grupa obavlja poslove s povezanim stranama, koji uključuju kupnju i prodaju roba i usluga. Priroda usluga s povezanim stranama temelji se na uobičajenim komercijalnim uvjetima. Osim sestrinskih društava iz Končar grupe te pridruženih društava, povezane strane Grupe su Uprava i Nadzorni odbor Društva.

Tijekom 2023. godine Grupa je poslovala s povezanim stranama te ostvarivala prihode i troškove na temelju kupoprodaje proizvoda i usluga, koji se mogu analizirati kako slijedi:

Društvo	2023. Poslovne aktivnosti					
	Potraživanja EUR'000	Obveze EUR'000	Dani predujmovi EUR'000	Primljeni predujmovi EUR'000	Prihodi EUR'000	Rashodi EUR'000
Sestrinska društva Končar grupe:	1.869	276	245	1.560	10.231	4.164
Končar – Elektroindustrija d.d.	1	1.132	-	-	3	4.006
Pridružena društva	927	1.224	-	-	8.199	12.613
	2.797	2.632	245	1.560	18.433	20.783

Tijekom 2022. godine Grupa je poslovala s povezanim stranama te ostvarivala prihode i troškove na temelju kupoprodaje proizvoda i usluga, koji se mogu analizirati kako slijedi:

Društvo	2022. Poslovne aktivnosti				
	Potraživanja EUR'000	Obveze EUR'000	Primljeni predujmovi EUR'000	Prihodi EUR'000	Rashodi EUR'000
Sestrinska društva Končar grupe:	3.223	389	829	8.818	3.695
Končar – Elektroindustrija d.d.	-	1.076	-	2	7.881
Pridružena društva	473	100	-	8.497	9.728
	3.696	1.565	829	17.317	21.304

Končar – Elektroindustrija je krajnji vlasnik Društva te ima kontrolu nad društvom.

Naknade članovima ključnog menadžmenta

Tijekom 2023. godine ukupna naknada (fiksni i varijabilni dio) isplaćena Upravi Grupe iznosila je 779 tisuća eura (31. prosinca 2022.: 832 tisuća eura) što uključuje 357 tisuća eura varijabilnih naknada za 2022. godinu (tijekom 2022. isplaćeno 421 tisuću eura varijabilnih naknada za 2021. godinu). Na datum izvještavanja, obračunate varijabilne naknade poslovodstvu iznose 480 tisuća eura (31. prosinca 2022.: 411 tisuća eura). Uprava broji 5 članova (2022.: pet članova). Tijekom 2023. godine Upravi ovisnog društva Power Engineering Transformatory Sp. z.o.o. je isplaćeno 111 tisuće eura naknada (tijekom 2022.g. isplaćeno je 72 tisuće eura). Uprava ovisnog društva broji 3 člana (2022: 3 člana).

Bilješke uz konsolidirane financijske izvještaje

za godinu koja je završila 31. prosinca 2023.

29. Upravljanje rizicima

Upravljanje rizikom kapitala

Omjer financijske poluge

	31.12.2023. EUR'000	31.12.2022. EUR'000
Dug (dugoročne i kratkoročne posudbe) = D	(10.130)	(24.096)
Kratkoročni depoziti u bankama	30.005	-
Novac i novčani ekvivalenti	30.413	8.584
Neto novac / (dug)	50.288	(15.512)
Glavnica = E	(145.071)	(90.777)
Omjer financijske poluge = D/(D+E)	6,53%	20,98%

Upravljanja financijskim rizicima

Grupa je izložena međunarodnom tržištu i dijelom se financira putem kredita denominiranih u stranim valutama. Grupa je stoga u poslovanju izložena slijedećim rizicima financijskih instrumenata: tržišnom riziku (koji obuhvaća valutni rizik, kamatni rizik i ostale cjenovne rizike), kreditnom riziku i riziku likvidnosti. Kategorije financijskih instrumenata i metode mjerenje fer vrijednosti za one koje se vode po fer vrijednosti su kako slijedi:

	Mjerenje fer vrijednosti	31.12.2023. EUR'000	31.12.2022. EUR'000
Vlasnički instrumenti po FVOSD	Razina 3	228	367
Ostala financijska imovina po FVOSD	Razina 3	5	5
Ukupno financijska imovina po FVOSD		233	372
Derivativni instrumenti	Razina 2	-	1.232
Ukupno financijska imovina po FVRDG		-	1.232
Potraživanja od kupaca	n/p	63.677	43.886
Novac i novčani ekvivalenti	n/p	60.418	8.584
Ukupno financijska imovina po amortiziranom trošku		124.095	52.470
Ukupno financijska imovina		124.328	54.074
Obveze po najmovima	n/p	422	478
Obveze po kreditima	n/p	9.708	15.618
Obveze po zajmovima	n/p	-	8.000
Obveze prema dobavljačima	n/p	30.073	26.754
Ukupno financijske obveze po amortiziranom trošku		40.203	50.850
Derivativni instrumenti	Razina 2	475	-
Ukupno financijske obveze po FVRDG		475	-
Ukupno financijske obveze		40.678	50.850



Bilješke uz konsolidirane financijske izvještaje

za godinu koja je završila 31. prosinca 2023.

A) FER VRIJEDNOST FINANCIJSKIH INSTRUMENATA

Fer vrijednost financijskog instrumenta je iznos po kojem se sredstvo može razmijeniti ili obveza podmiriti između poznatih i spremnih strana u transakciji pred pogodbom. Grupa koristi sljedeću strukturu za utvrđivanje fer vrijednosti financijskih instrumenata:

- razina 1: kotirajuće (nekorrigirane) cijene na aktivnim tržištima za imovinu i obveze
- razina 2: ostale tehnike kod kojih su svi podaci koji imaju značajan utjecaj na fer vrijednost vidljivi na tržištu, direktno ili indirektno
- razina 3: tehnike kod kojih svi podaci koji značajno utječu na utvrđenu fer vrijednost, nisu bazirani na vidljivim tržišnim podacima

Fer vrijednost financijske imovine i obveza Grupe u načelu približno odgovara knjigovodstvenoj vrijednosti imovine i obveza Grupe.

Derivativni financijski instrumenti

Fer vrijednost financijskih instrumenata kojima se ne trguje na aktivnom tržištu iskazanih u razini 2 utvrđuje se korištenjem tehnika procjene. Tehnike procjene maksimalno koriste vidljive tržišne podatke gdje su dostupni i oslanjaju se što je manje moguće na specifične procjene za pojedino društvo.

Osim ulaganja u glavničke instrumente Grupa je koristila sljedeće metode i pretpostavke prilikom procjene fer vrijednosti financijskih instrumenata.

Potraživanja i depoziti kod banaka

Za imovinu koja dospijeva unutar 3 mjeseca, knjigovodstvena vrijednost približna je fer vrijednosti uslijed kratkoročnosti ovih instrumenata. Za dugoročnija sredstva, ugovorene kamatne stope ne odstupaju značajno od trenutnih tržišnih te je sukladno tome njihova fer vrijednost približna knjigovodstvenoj.

Obveze po kreditima

Fer vrijednost kratkoročnih obveza je približna knjigovodstvenoj vrijednosti uslijed kratkoročnosti ovih instrumenata. Uprava vjeruje da se njihova fer vrijednost ne razlikuje značajno od njihove knjigovodstvene vrijednosti.

Ostali financijski instrumenti

Financijski instrumenti koji nisu vrednovani po fer vrijednostima su potraživanja od kupaca, ostala potraživanja, obveze prema dobavljačima te ostale kratkoročne obveze. Povijesna knjigovodstvena vrijednost potraživanja i obveza, uključujući rezerviranja, koji su u skladu s uobičajenim uvjetima poslovanja približno je jednaka njihovoj fer vrijednosti.

Bilješke uz konsolidirane financijske izvještaje

za godinu koja je završila 31. prosinca 2023.

B) RIZICI FINANCIJSKIH INSTRUMENATA

Grupa je u svom poslovanju izložena slijedećim rizicima financijskih instrumenata: tržišnom riziku (koji obuhvaća valutni rizik, kamatni rizik i ostale cjenovne rizike), kreditnom riziku i riziku likvidnosti.

1. TRŽIŠNI RIZIK

Tržišni rizik je rizik fluktuacije fer vrijednosti ili budućih novčanih tokova po financijskom instrumentu zbog promjene tržišnih cijena. Tržišni rizik obuhvaća tri vrste rizika: valutni rizik, kamatni rizik i ostale cjenovne rizike.

Nije bilo značajnijih promjena utjecaja tržišnog rizika na Grupu kao niti promjena vezanih za mjerenje i upravljanje tržišnim rizikom.

a) Valutni rizik i računovodstvo zaštite novčanog tijeka

Valutni rizik je rizik fluktuacije fer vrijednosti ili budućih novčanih tokova po financijskom instrumentu zbog promjena valutnih tečajeva.

Grupa je izložena valutnom riziku putem prodaje, kupnje te zajmova koji su iskazani u valuti koja nije funkcionalna valuta Grupe. Valuta koja podliježe rizicima je prvenstveno SEK. Grupa se od tečajnog rizika štiti na način da se sklapaju forward ugovori o kupoprodaji valuta sa komercijalnim bankama za sve valute prema kriteriju materijalnosti.

Relevantni tečajevi eura i švedske krune tijekom razdoblja izvještavanja bili su kako slijedi:

	Spot valutni tečaj		Prosječni valutni tečaj	
	31.12.2023. EUR'000	31.12.2022. EUR'000	2023. EUR'000	2022. EUR'000
SEK	11,0960	11,1218	11,4788	10,61928

Izloženost Grupe valutnom riziku navedenih valuta na datum izvještavanja iskazan je u nastavku. Također, iskazana je i analiza učinka promjene relevantnih tečajeva na neto rezultat, izuzev za valutu euro, obzirom na uvođenje eura kao funkcionalne valute na dan 1. siječnja 2023. godine.

	Denominirano u SEK	
	31.12.2023. EUR'000	31.12.2022. EUR'000
Potraživanja od kupaca	1.823	199
Obveze po najmovima	1.834	1.870
Derivativni instrumenti	(388)	-
	3.269	2.069
Utjecaj promjene tečaja za 1% na dobit	33	21

Analiza osjetljivosti uključuje samo otvorene stavke monetarne imovine i monetarnih obveza u stranoj valuti i njihovo preračunavanje na kraju razdoblja temeljem postotne promjene valutnih tečajeva. Negativan broj pokazuje smanjenje dobiti ako se euro u odnosu na predmetnu valutu promijenio za gore navedene postotke. U slučaju obrnuto proporcionalne promjene vrijednosti eura u odnosu na predmetnu valutu, utjecaj na dobit bio bi jednak i suprotan.



Bilješke uz konsolidirane financijske izvještaje

za godinu koja je završila 31. prosinca 2023.

b) Kamatni rizik

Grupa je izložena kamatnom riziku budući da se zadužuje i po fiksnim, ali i po promjenjivim kamatnim stopama. Varijabilne kamatne stope koje su na datum izvještavanja bile primjenjive na relevantni dio zaduženja Grupe bazirane su na sljedećem:

	31.12.2023. EUR'000	31.12.2022. EUR'000
Bankovni krediti bazirani na fiksnoj kamatnoj stopi	9.708	12.618
Bankovni krediti bazirani na varijabilnoj kamatnoj stopi	-	3.000
Najmovi bazirani na fiksnoj kamatnoj stopi	-	8.000
Zajmovi bazirani na fiksnoj kamatnoj stopi	422	478
	10.130	24.096

Grupa analizira osjetljivost riziku promjene kamatnih stopa uzimajući u obzir razumno moguće povećanje kamatnih stopa kod zaduženja s varijabilnim kamatnim stopama na očekivane ugovorne novčane tokove takvih zaduženja u odnosu na one koji su izračunati primjenom kamatne stope primjenjive na kraju trenutnog razdoblja izvještavanja. Pri tome se povećanje/smanjenje od 50 baznih poena smatra realno mogućom promjenom kamatnih stopa. Procijenjeni učinak realno moguće promjene kamatnih stopa na rezultat prije poreza za izvještajna razdoblja nije materijalan. Grupa se ne štiti od kamatnog rizika.

2. KREDITNI RIZIK

Kreditni rizik je rizik od neplaćanja odnosno neizvršenja ugovornih obveza od strane kupaca Grupe koji utječe na eventualni financijski gubitak Grupe. Na izloženost Grupe kreditnom riziku uglavnom utječu individualne karakteristike pojedinog kupca. Demografija kupaca, uključujući rizik industrije i zemlje u kojoj kupac posluje, ima manji utjecaj na kreditni rizik. Grupa ima kreditnu politiku po kojoj se bonitet svakog kupca analizira na individualnoj osnovi prije određivanja uvjeta plaćanja i uvjeta isporuke za kupca.

Kreditni rizik Grupe proizlazi uglavnom iz potraživanja od kupaca te ostalih potraživanja i ulaganja.

Ukupna izloženost kreditnom riziku na datum izvještavanja prikazana je u bilješci 29 uz financijske izvještaje. Grupa nema značajnu kreditnu izloženost koja nije obuhvaćena instrumentima osiguranja ili se ne odražava u procjenama indikacija umanjenja na datum izvještavanja.

Bilješke uz konsolidirane financijske izvještaje

za godinu koja je završila 31. prosinca 2023.

3. RIZIK LIKVIDNOSTI

Rizik likvidnosti je rizik da Grupa neće biti u mogućnosti ispuniti svoje financijske obveze u roku, ili da će se suočiti s poteškoćama u ispunjenju tih obveza. Upravljanje rizikom likvidnosti je odgovornost Uprave koja je izgradila kvalitetan okvir za praćenje kratkoročnih, srednjoročnih i dugoročnih financiranja te svih zahtjeva vezanih za rizik likvidnosti. Grupa upravlja rizikom likvidnosti na način da konstantno prati predviđeni i stvarni novčani tijek uspo- ređujući ga s dospelosti financijske imovine i obveza.

Slijedeća tablica prikazuje dospelost financijskih obveza Grupe na 31. prosinca 2023. godine sukladno ugovorenim ne-diskontiranim plaćanjima:

na dan 31. prosinca 2023.	Neto knjig. vrijednost EUR'000	Ugovoreni novčani tokovi EUR'000	do godinu dana EUR'000	1 - 2 godine EUR'000	2 - 5 godina EUR'000	preko 5 godina EUR'000
<i>Obveze koje ne nose kamatu:</i>						
Obveze prema dobavljačima	30.073	30.073	30.073	-	-	-
	30.073	30.073	30.073	-	-	-
<i>Obveze koje nose kamatu:</i>						
Obveze po najmovima	422	466	187	118	147	14
Bankovni krediti	9.708	10.106	2.205	2.165	5.483	253
Obveze po zajmovima	-	-	-	-	-	-
	10.130	10.572	2.392	2.283	5.630	267
	40.203	40.645	32.465	2.283	5.630	267

Slijedeća tablica prikazuje dospelost financijskih obveza Grupe na 31. prosinca 2022. godine sukladno ugovorenim ne-diskontiranim plaćanjima:

na dan 31. prosinca 2022.	Neto knjig. vrijednost EUR'000	Ugovoreni novčani tokovi EUR'000	do godinu dana EUR'000	1 - 2 godine EUR'000	2 - 5 godina EUR'000	preko 5 godina EUR'000
<i>Obveze koje ne nose kamatu:</i>						
Obveze prema dobavljačima	26.754	26.754	26.754	-	-	-
	26.754	26.754	26.754	-	-	-
<i>Obveze koje nose kamatu:</i>						
Obveze po najmovima	478	492	194	151	147	-
Bankovni krediti	15.618	16.157	10.637	1.091	3.161	1.268
Obveze po zajmovima	8.000	8.014	8.014	-	-	-
	24.096	24.663	18.845	1.242	3.308	1.268
	50.850	51.417	45.599	1.242	3.308	1.268



Bilješke uz konsolidirane financijske izvještaje

za godinu koja je završila 31. prosinca 2023.

30. Poslovne kombinacije

Dana 20. prosinca 2023. godine Društvo je steklo kontrolu nad društvom Ferokotao d.o.o. iz Donjeg Kraljevca, s udjelom od 51%. Grupa je prethodno datumu stjecanja u ovom društvu imala udio od 16%. Vrijednost postojećeg vlasničkog udjela svedena je na fer vrijednost, čime je nastala dobit u iznosu 1,57 milijuna eura, koja je iskazana unutar sveobuhvatne dobiti sukladno računovodstvenim politikama Društva.

Trošak stjecanja

	EUR'000
Kupoprodajna cijena za 51% vlasničkog udjela	6.426

Fer vrijednost priznata tijekom stjecanja

Fer vrijednost prepoznatljive imovine i obveza Društva Ferakotao na dan stjecanja je:

	EUR'000
Imovina	
Nematerijalna imovina	34
Zemljišta i zgrade	6.254
Postrojenja i oprema	5.024
Odgodena porezna imovina	1.253
Zalihe	4.524
Potraživanja od kupaca i ostala potraživanja	3.742
Novac i novčani ekvivalenti	2.415
	23.246
Obveze	
Odgodeni porez	394
Ukupne obveze	10.852
	11.246
Ukupno prepoznata neto imovina po fer vrijednosti	12.000

Dobit od povoljne kupnje/goodwill

	EUR'000
Prilagođena vrijednost stjecanja za premiju	6.124
Nekontrolirajući udio	5.876
Ukupno prepoznata neto imovina po fer vrijednosti	(12.000)
Dobit od povoljne kupnje/goodwill	-

Bilješke uz konsolidirane financijske izvještaje

za godinu koja je završila 31. prosinca 2023.

Od datuma stjecanja (20. prosinca 2023. godine) pa do kraja godine, odnosno 31. prosinca 2023., nije bilo značajnih transakcija te je Grupa za izračun efekata kupoprodaje kontrolnog udjela u društvu Ferokotao d.o.o. koristila financijske podatke ovog društva na dan 31. prosinca 2023. godine. Stoga nisu iskazani učinci poslovanja ovog društva od datuma stjecanja do kraja godine na sveobuhvatnu dobit te novčane tokove Grupe.

Da su sva stjecanja provedena na 1. siječnja 2023. godine ukupni prihodi te dobit Grupe bi bili kako slijedi:

	31.12.2023.
	EUR'000
Prihod od prodaje do datuma stjecanja	
Ferokotao d.o.o.	20.505
Prikazani konsolidirani prihodi Grupe	342.033
Ukupni prihodi da je akvizicija provedena 1.1.2023.	362.538
Dobit do datuma stjecanja	
Ferokotao d.o.o.	1.675
Neto dobit Grupe	54.007
Ukupna dobit da je akvizicija provedena 1.1.2023.	55.682



Bilješke uz konsolidirane financijske izvještaje

za godinu koja je završila 31. prosinca 2023.

Metode i pretpostavke izračuna fer vrijednosti neto stečene imovine:

Stavka imovine/obveze	Tehnika procjene vrijednosti
Nekretnine, postrojenja i oprema	<p>Pri procjeni vrijednosti zemljišta korišten je tržišni pristup, metoda usporedivih transakcija. Navedena metoda bazira se na pretpostavci da se vrijednost imovine može odrediti na temelju analize nedavnih kupoprodajnih cijena ostvarenih na tržištu.</p> <p>Pri procjeni vrijednosti građevina korišten je dohodovni pristup, metoda kapitalizacije zarada. Navedeni pristup se bazira na pretpostavci da je vrijednost imovine sadašnja vrijednost njenih budućih novčanih tokova koji pripadaju vlasniku imovine.</p> <p>Pri procjeni vrijednosti većeg dijela postrojenja i opreme korišten je troškovni pristup, metoda amortiziranog troška zamjene. Navedeni pristup se bazira na pretpostavci da je vrijednost imovine jednaka troškovima reprodukcije ili zamjene imovine, umanjenoj za amortizaciju. Pri procjeni vrijednosti vozila i viličara korišten je tržišni pristup, metoda usporedivih transakcija. Navedena metoda bazira se na pretpostavci da se vrijednost imovine može odrediti na temelju analize nedavnih kupoprodajnih cijena ostvarenih na tržištu.</p>
Nematerijalna imovina	Većinom se sastoji od softvera. Fer vrijednost nematerijalne imovine odgovara knjigovodstvenoj vrijednosti.
Zalihe	<p>Fer vrijednost zaliha stečenih u poslovnom spajanju procjenjuje se na sljedeći način:</p> <ul style="list-style-type: none"> • Sirovine – po troškovima zamjene na Datum procjene; • Proizvodnja u toku (eng. work in progress, „WIP”) – po prodajnoj cijeni umanjenoj za troškove dovršenja, troškove zbrinjavanja i razumnu naknadu za dovršetak i prodaju; • Gotovi proizvodi i roba – po prodajnoj cijeni umanjenoj za troškove zbrinjavanja i razumnu naknadu za dobit
Kratkotrajna potraživanja i kratkoročne obveze	Potraživanja od kupaca, ostala potraživanja, obveze prema dobavljačima i ostale obveze procjenjuju se prema sadašnjoj vrijednosti iznosa za koje se očekuje da će biti naplaćeni, a koji se utvrđuje prema odgovarajućim kamatnim stopama, umanjnim za ispravke vrijednosti za nenaplativost i troškove naplate, ukoliko je potrebno. Budući da su ta potraživanja i obveze kratkoročne po svojoj prirodi, približno su jednaka fer njihovoj fer vrijednosti.
Financijske obveze	<p>Financijske obveze vrednuju se prema sadašnjoj vrijednosti iznosa koji će biti isplaćeni u podmirenju obveza utvrđenih prema odgovarajućoj kamatnoj stopi.</p> <p>Povećanje dugoročnih obveza pri stjecanju rezultat je priznavanja odgođene porezne obveze kao rezultat privremenih vremenskih razlika nastalih pri inicijalnom priznavanju stečene neto imovine po fer vrijednosti.</p>

Bilješke uz konsolidirane financijske izvještaje

za godinu koja je završila 31. prosinca 2023.

31. Događaji nakon datuma izvještavanja

Promjene u Upravi Grupe

Gospodin Petar Bobek je podnio ostavku na mjesto člana Uprave, a ista je stupila na snagu 20. siječnja 2024. godine.

31. ožujka 2024. godine je istekao mandat svim članovima Uprave: g. Vanja Burul (predsjednik), g. Petar Vlaić (član), gđa. Martina Mikulić (član), g. Dominik Trstoglavac (član).

Nadzorni odbor je na sjednici održanoj 04. ožujka 2024. godine imenovao novu Upravu u sastavu:

g. Vanja Burul, predsjednik Uprave (od 01.04.2024. do 31.03.2028.)

gđa. Kristina Dimitrov, članica Uprave (od 01.05.2024. do 31.03.2028.)

g. Mario Ljubić, član Uprave (od 01.04.2024. do 31.03.2028.)

gđa. Martina Mikulić, članica Uprave (od 01.04.2024. do 31.03.2028.)

g. Dominik Trstoglavac, član Uprave (od 01.04.2024. do 31.03.2028.)

Izuzev prethodno navedenog, nakon datuma izvještavanja, a do datuma odobrenja financijskih izvještaja, nije bilo drugih događaja koji bi značajno utjecali na godišnje financijske izvještaje Društva za 2023. godinu, koji bi, slijedom toga, trebali biti objavljeni.



KONČAR
D&ST

**Končar – Distributivni i
specijalni transformatori d.d.**



Mokrovićeva 8, P.P. 100
10090 Zagreb, Hrvatska
E-mail: info@koncar-dst.hr
Tel: + 385 1 378 3713
Fax: + 385 1 379 4051
www.koncar-dst.hr

