



HRVATSKA POŠTANSKA BANKA

HPB d.d. 12M 2023.

Informacije za investitore i revidirani financijski izvještaj

ožujak 2024.



Ograničenje od odgovornosti

- Informacije i podaci sadržani u ovoj prezentaciji namijenjeni su kao općenite popratne informacije o Hrvatskoj poštanskoj banci, dioničko društvo (u daljnjem tekstu označeno kao Banka ili HPB) i njenim aktivnostima. One su isporučene u sažetoj formi i prema tome ne predstavljaju nužno potpune informacije. Određene izjave sadržane ovdje mogu biti izjave o budućim očekivanjima i drugim budućim predviđanjima o HPB-u, koje su bazirane na trenutnim stajalištima i predviđanjima menadžmenta te uključuju poznate i nepoznate rizike i nesigurnosti koji mogu uzrokovati stvarne rezultate, izvedbe ili događaje da se razlikuju sadržajno od onih izraženih u takvim izjavama. Kao dodatak izjavama koje se odnose na buduća predviđanja zbog konteksta, riječi kao „može”, „hoće”, „treba”, „očekuje”, „planira”, „promišlja”, „namjerava”, „predviđa”, „procjenjuje”, „potencijalni” ili „nastavlja” i slični izrazi tipično se odnose na izjave o budućim predviđanjima. Po svojoj prirodi izjave o budućim predviđanjima uključuju poznate i nepoznate rizike i nesigurnosti jer se odnose na događaje i ovise o okolnostima koje mogu, ali ne moraju nastati u budućnosti. Kao takve, izjave o budućim predviđanjima ne mogu biti zagarantirane. Slijedom navedenog, ne možemo garantirati ostvarenje takvih izjava o budućim predviđanjima niti bi se trebalo u potpunosti oslanjati na takve izjave o budućim predviđanjima. Mnogi čimbenici mogu utjecati na naše rezultate poslovanja, financijske uvjete, likvidnost, i razvoj u dijelu industrije u kojoj poslujemo, te se isti mogu materijalno razlikovati od onih izraženih u izjavama o budućim predviđanjima sadržanih ovdje.
- Ova prezentacija sadrži financijske i nefinancijske informacije i statističke podatke koji se odnose na HPB. Takve informacije i podaci su prezentirani samo radi ilustrativnog prikaza. Ova prezentacija može uključivati informacije i podatke iz javno dostupnih izvora koji nisu neovisno provjereni, te prema tome HPB izričito ne daje jamstvo nikakve vrste uključujući, ali ne ograničavajući se na točnost, ukupnosti ili pouzdanost pruženih informacija i podataka. Ova prezentacija je samo za informativne svrhe i ne sadrži preporuke za kupnju ili prodaju niti ponudu prodaje ili upis dionica niti čini poziv na davanje ponude za prodaju dionica.
- Ova prezentacija je pripremljena i podaci u njoj su provjereni s najvećom mogućom pažnjom. Usprkos tome, zaokruživanje i greške u prijenosu ne mogu biti isključene. U zbrajanju zaokruženih iznosa i postotaka, mogu se pojaviti razlike.
- Od 1. 1. 2023. godine uveden je euro kao službena valuta u Republici Hrvatskoj te su prethodna razdoblja za potrebe ove prezentacije pripremljena po fiksnom tečaju konverzije kune u euro: 1 euro = 7,53450 kuna.

	Izveštaj izdavatelja za razdoblje 1. 1. 2023. - 31. 12. 2023. godine
Vrsta i naziv propisane informacije:	HPB d.d. 12M 2023 Informacije za investitore i revidirani financijski izvještaji za razdoblje 1. 1. – 31. 12. 2023.
Tvrtka, sjedište i poslovna adresa izdavatelja:	Hrvatska poštanska banka, dioničko društvo, Jurišićeva ulica 4, HR-10000 Zagreb
Jedinstveni identifikator izdavatelja (LEI):	529900D5G4V6THXC5P79
Matična država članica izdavatelja:	Republika Hrvatska
Međunarodni jedinstveni identifikacijski broj (ISIN):	HRHPB0RA0002
Burzovna oznaka vrijednosnog papira (ticker):	HPB-R-A
Uređeno tržište i segment uređenog tržišta:	Zagrebačka burza d.d., Službeno tržište

Temeljem Zakona o tržištu kapitala, Hrvatska poštanska banka, dioničko društvo (u daljnjem tekstu: HPB ili Banka) objavljuje revidirane financijske izvještaje za razdoblje od 1. 1. – 31. 12. 2023. godine.

Izveštaj sadrži:

- Izveštaj posloводства Hrvatske poštanske banke, dioničko društvo
- Izjavu osoba odgovornih za sastavljanje izvješća
- Revidirani set nekonsolidiranih financijskih izvještaja (bilanca, račun dobiti i gubitka, izvještaj o promjenama kapitala, izvještaj o novčanom tijeku)
- Bilješke uz financijske izvještaje.

Izveštaji i bilješke sastavljeni su sukladno uputama definiranim Pravilnikom o sadržaju i strukturi godišnjeg izvještaja izdavatelja (NN 114/2018, 132/2020).

Izjava Predsjednika Uprave



Marko Badurina, predsjednik Uprave Banke

„Usmjerenost Banke na zacrtane strateške ciljeve od kraja 2019. kontinuirano rezultira izvrsnim financijskim ostvarenjima i iskoracima koji su važni za nas, ali i cijelo hrvatsko bankarsko tržište.

Osim rekordnih financijskih rezultata iz kvartala u kvartal, HPB se istaknula agilnim pristupom tržišnim prilikama za rast - nakon uspješnog pravnog pripajanja Nove hrvatske banke provodimo operativno pripajanje koje je u završnoj fazi, a prvi smo na tržištu značajno povećali kamate na štednju čime smo i mi, uz mjere Vlade RH, doprinijeli suzbijanju inflacije.

HPB je 2023. godinu završila ulaskom u Top 5 banaka po imovini što je bio jedan od naših strateških ciljeva, čije nam ostvarenje omogućuje odličan početak nove faze razvoja sada značajno ojačane hrvatske banke”



Upravljački sažetak

Makroekonomsko okruženje

Financijski pokazatelji

Upravljanje rizicima

Dodane informacije



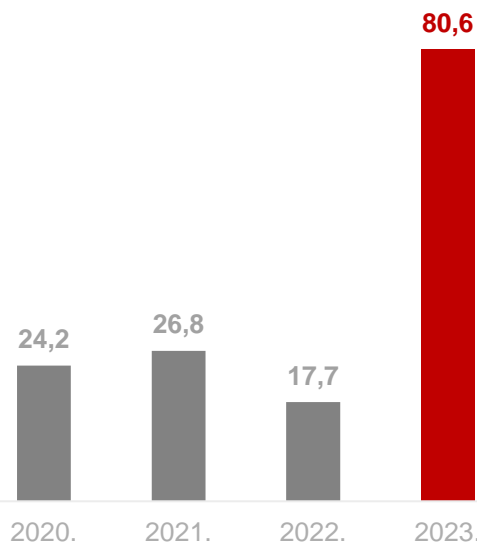
HPB ispisuje nove stranice povijesti



Rekordna profitabilnost

4y kumulativ

149 mil. EUR



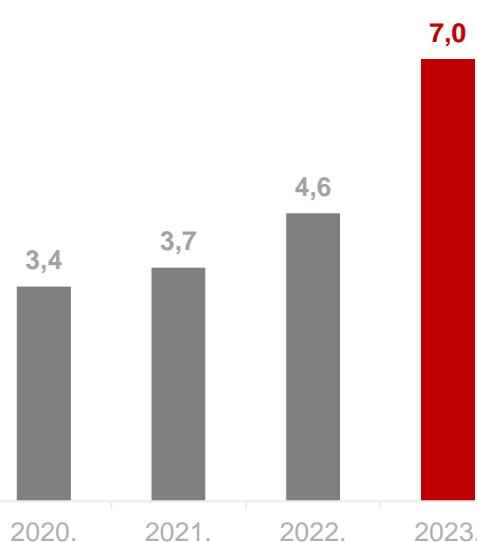
neto dobit HPB d.d. za godinu,
mil. EUR



Najbrže rastuća Banka u Hrvatskoj

3y rast

2x



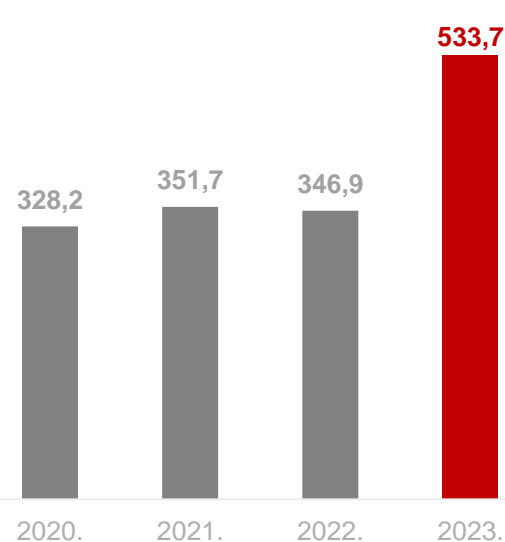
aktiva HPB d.d. krajem razdoblja,
mrd. EUR



Financijska snaga i stabilnost

3y kumulativni rast

206 mil. EUR



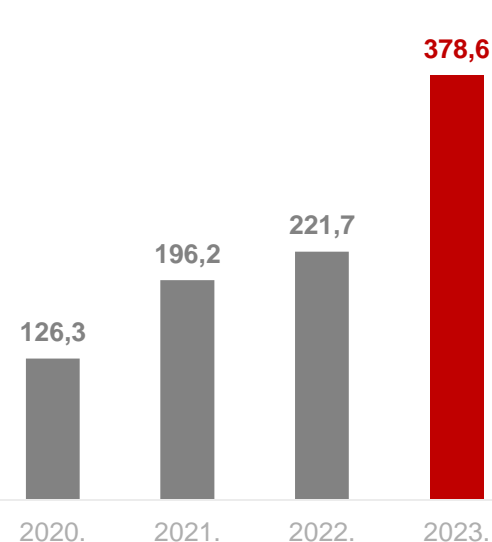
kapital i rezerve HPB d.d. krajem razdoblja,
mil. EUR



Porast vrijednosti Banke

3y rast

3x



tržišna kapitalizacija HPB d.d. krajem razdoblja,
mil. EUR



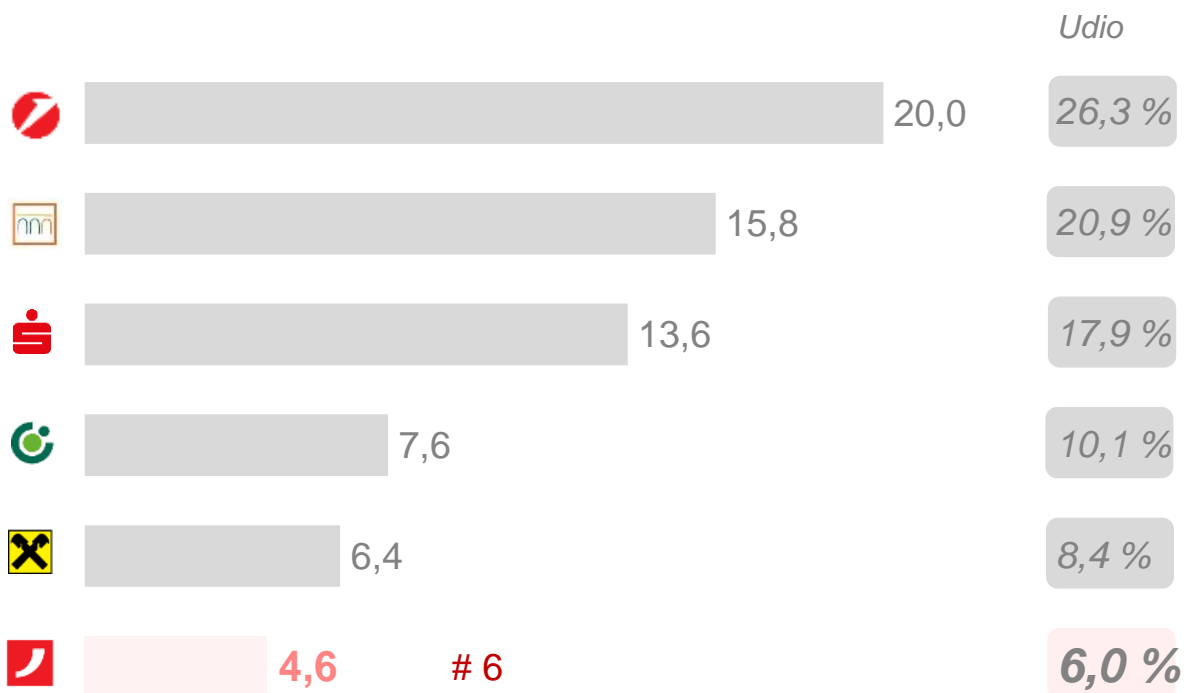
Stvaramo uvjete za bolji život u Hrvatskoj.

Izvori: Nekonsolidirani tromjesečni financijski izvještaji HPB d.d. (TFI-KI) za razdoblje 1.1.-31.12.2023.

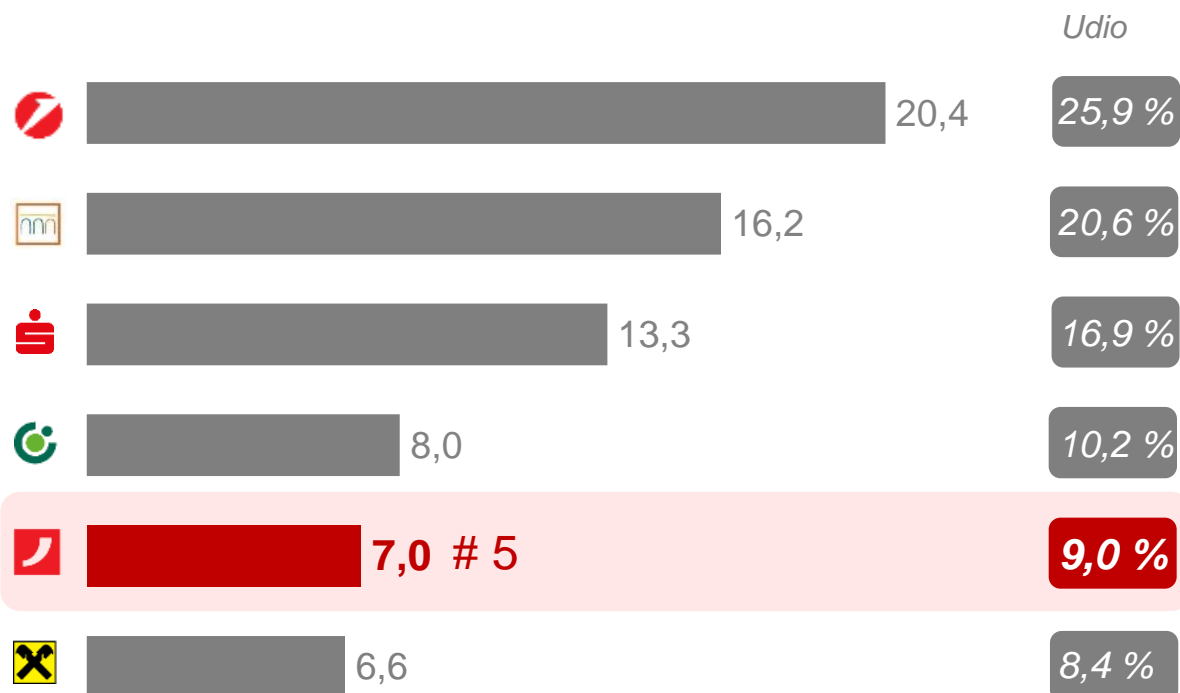
Podaci o trgovanju dionicom HPB, www.zse.hr

Banka broj 5 u Hrvatskoj – mijenjamo tržište i činimo razliku

Ukupna imovina
31. 12. 2022. (mlrd eur)



Ukupna imovina
31. 12. 2023. (mlrd eur)



Upravljački sažetak

Makroekonomsko okruženje

Financijski pokazatelji

Upravljanje rizicima

Dodatne informacije



Makroekonomski pokazatelji



Hrvatska

pro 23.: 5,4 %
pro 22.: 12,7 %

Euro zona €

pro 23.: 2,9 %
pro 22.: 9,2 %



pro 23.: 6,4 %
pro 22.: 6,7 %

pro 23.: 6,4 %
pro 22.: 6,7 %



Q3 23.: 3,0 %
Q3 22.: 5,8 %

Q3 23.: 0,0 %
Q3 22.: 2,5 %



Hrvatska

pro 23.: 2,2 %
pro 22.: 0,2 %

Euro zona €

pro 23.: 3,3 %
pro 22.: 1,5 %

Stanovništvo

pro 23.: 3,4 %
pro 22.: 0,9 %

pro 23.: 3,7 %
pro 22.: 1,8 %

Gospodarstvo



Q3 23.: 5,7 %
Q3 22.: 6,0 %

Q3 23.: 1,8 %
Q3 22.: 2,7 %

Stanovništvo

Q3 23.: 9,0 %
Q3 22.: 10,3 %

Q3 23.: 1,5 %
Q3 22.: 4,1 %

Gospodarstvo



pro 23.: 5,0 %
pro 22.: 4,7 %

pro 23.: 7,7 %
pro 22.: 6,4 %

Potrošački krediti

pro 23.: 3,6 %
pro 22.: 2,7 %

pro 23.: 4,0 %
pro 22.: 2,9 %

Stambeni krediti

pro 23.: 5,3 %
pro 22.: 3,5 %

pro 23.: 5,2 %
pro 22.: 3,4 %

Gospodarstvo

Upravljački sažetak

Makroekonomsko okruženje

Financijski pokazatelji

Upravljanje rizicima

Dodane informacije



Uspon kamatnog prihoda otvorio put do rekordne neto dobiti

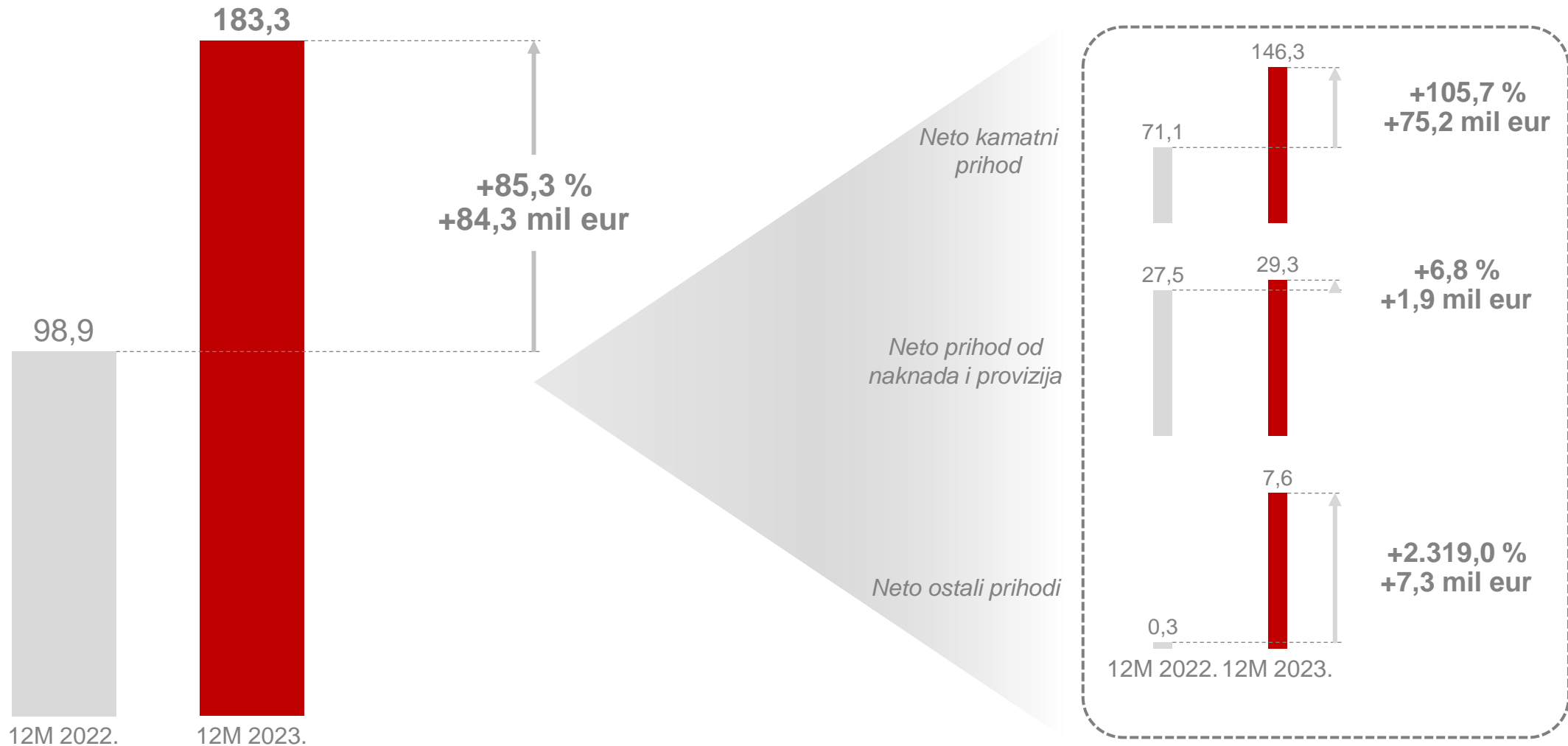
Račun dobiti i gubitka (mil eur)	12M 2022.	12M 2023. ¹	Y-o-Y	Y-o-Y %
Neto kamatni prihodi	71,1	146,3	75,2	105,7
Neto prihodi od naknada i provizija	27,5	29,3	1,9	6,8
Neto ostali prihodi	0,3	7,6	7,3	2.319,0
Operativni prihodi	98,9	183,3	84,3	85,3
Troškovi za zaposlenike	(34,7)	(44,2)	9,5	27,4
Administrativni troškovi	(32,5)	(38,7)	6,2	18,9
Amortizacija	(6,5)	(8,7)	2,2	34,2
Operativni troškovi	(73,7)	(91,6)	17,9	24,2
Operativna dobit	25,2	91,7	66,5	263,4
Rezerviranja	(4,2)	2,3	6,5	155,4
Porez	(3,4)	(13,4)	10,0	291,3
Neto dobit	17,6	80,6	63,0	358,1

¹ Podaci u računu dobiti i gubitka za 12M 2023. godine obuhvaćaju ostvareni rezultat HPB-a (1. 1. – 31. 12. 2023.) i NHB-a od trenutka pripajanja (3. 7. – 31. 12. 2023. godine).

- Neto kamatni prihod je **glavni pokretač rekordnog rasta i razine neto dobiti** u iznosu **80,6 mil eur**
- Značajan porast kamatnih prihoda uzrokovan prvenstveno porastom prihoda na depozite kod ESB-a sukladno kretanju bezrizičnog kamatnjaka tijekom 2023. godine
- Neto prihodi od naknada i provizija u blagom porastu u usporedbi s prethodnom godinom
- Neto ostali prihodi većinom se odnose na dobit od povećanja fer vrijednosti trgovačkog portfelja vrijednosnih papira od +3,4 mil eur (2022.: -8,6 mil eur) te ostvarene jednokratne neto ostale prihode u 2023. godini kao rezultat poduzetih pravnih radnji u korist Banke
- Relativni rast troškova zaposlenika uvjetovan primarno utjecajem pripajanja NHB-a u 2023. godini (od 3. 7.), a u manjoj mjeri uskladama cijena rada i usluga radi inflatornog okruženja i ostalih faktora
- Administrativni troškovi u 2023. godini pod pritiskom pripajanja NHB-a, većih izdataka za sanacijski doprinos, sveprisutne inflacije te provedenih projektnih aktivnosti
- Rezerviranja pod utjecajem pozitivnih kretanja prihodujućeg portfelja Banke i snažne naplate kojom su ograničeni negativni utjecaji NPL portfelja
- Snažan porast prihoda uz umjeren rast ukupnih troškova rezultirao je poboljšanjem CIR pokazatelja koji u 2023. iznosi 50,0 % (2022.: 74,5 %)

Snažan rast kamatnog prihoda

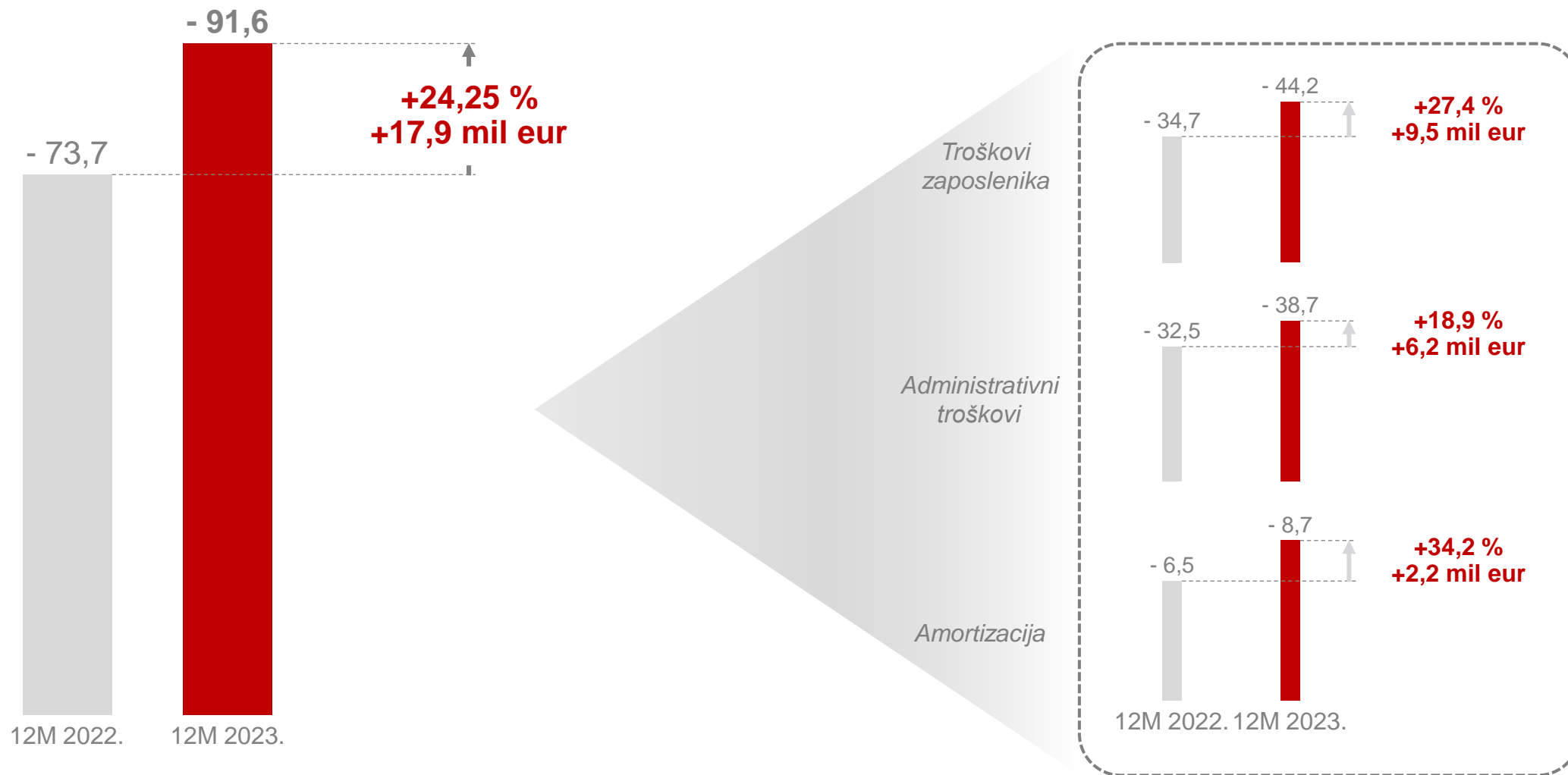
Operativni prihodi



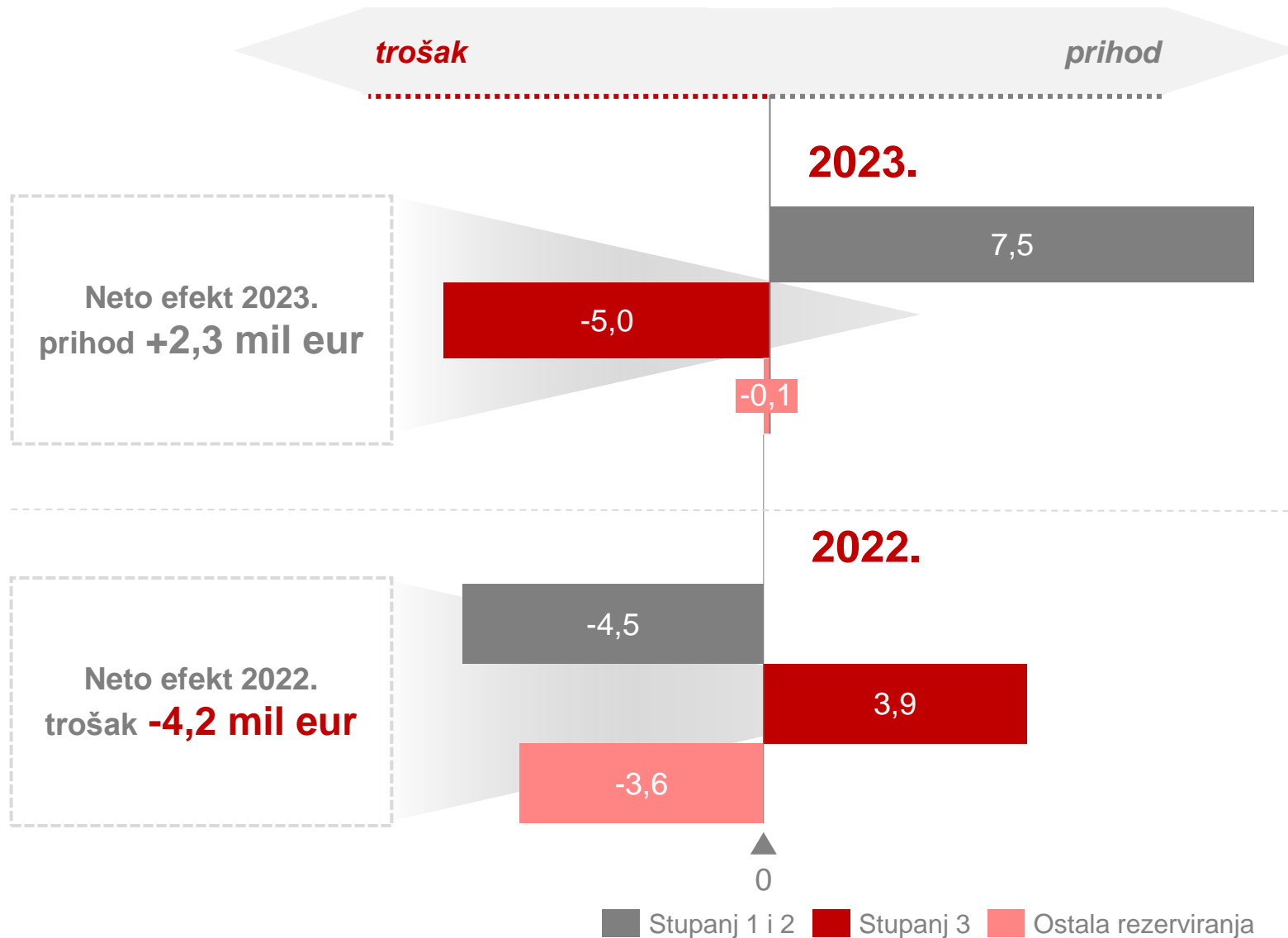
Rekordna operativna dobit unatoč tržišnim izazovima

(integracija, post-implementacija eura i inflatorni pritisci)

Operativni troškovi



Struktura rezerviranja



- Uslijed poboljšanja kreditne kvalitete portfelja, pozitivnih makroekonomskih očekivanja te smanjenja prihodujuće izloženosti Banke u 2023. otpušteno je 7,5 mil eur rezervacija za Stupanj 1 i 2 pri tome zadržavajući vrlo visoku pokrivenost u odnosu na tržište.
- Kretanje rezervacija neprihodujućih plasmana u skladu s očekivanjima. Pokrivenost loših plasmana i dalje iznad prosjeka tržišta.
- Ostala rezerviranja odnose se najvećim dijelom na sudske sporove (uključujući CHF tužbe) te čine zanemariv udio ukupnih rezervacija.

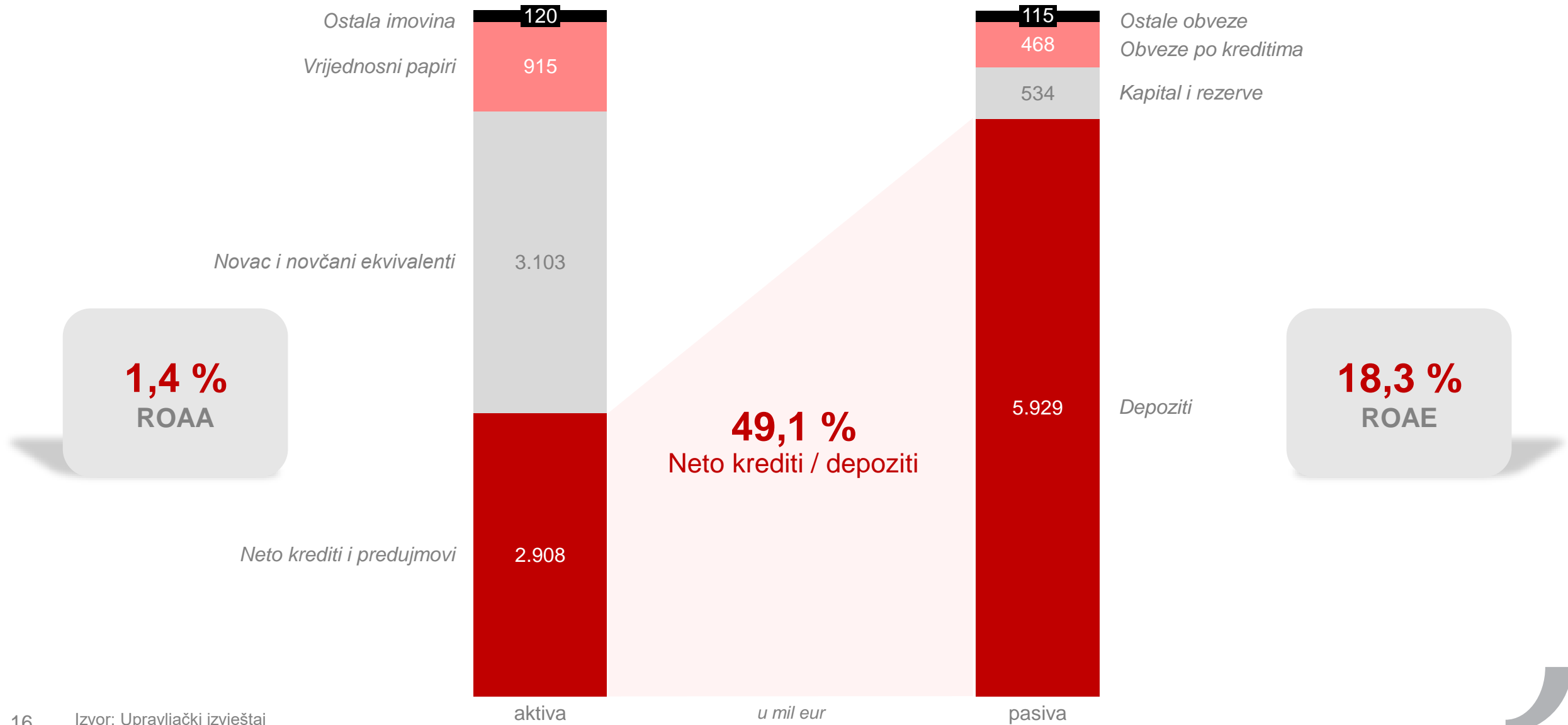
Strateški uspon: aktiva iznad 7 mlrd eur

Bilanca (mil eur)	31. 12. 2022.	31. 12. 2023.	YTD	YTD %
Novac i novčani ekvivalenti	1.317	3.103	1.786	135,7
Vrijednosni papiri	781	915	133	17,1
Neto krediti i predujmovi	2.104	2.908	804	38,2
Ostala imovina	361	120	(241)	(66,9)
Ukupna imovina	4.563	7.046	2.483	54,4
Depoziti	3.925	5.929	2.004	51,0
Obveze po kreditima	227	468	241	105,8
Ostale obveze	64	115	52	81,5
Ukupne obveze	4.216	6.512	2.296	54,5
Ukupan kapital i rezerve	347	534	187	53,8

- U 2023. godini nastavljen snažan rast depozita (+ 2 mlrd eur), posebice oročenih koji su porasli za 241,5 %, prvenstveno zahvaljujući uspjehu novog proizvoda HPB Super štednja, koji je dodatno osnažio tržišni udio Banke po aktivni što je dodatno ojačano efektima pripajanja NHB-a
- Priljevi novih izvora se na strani aktive reflektiraju uglavnom u novcu i ekvivalentima (+ 1,8 mlrd eur), uz istovremeni rast kreditnog portfelja djelomično uzrokovan efektima pripajanja NHB-a te blagi rast portfelja vrijednosnih papira povezan sa ulaganjem u vrijednosne papire RH
- Obveze po kreditima odnose se na primljene kredite financijskih institucija (HBOR, HNB repo plasmani i strane financijske institucije) te MREL instrumente koje je Banka započela ugovarati u 2022. godini, čiji je porast volumena u 2023. godini doprinio rastu ove pozicije

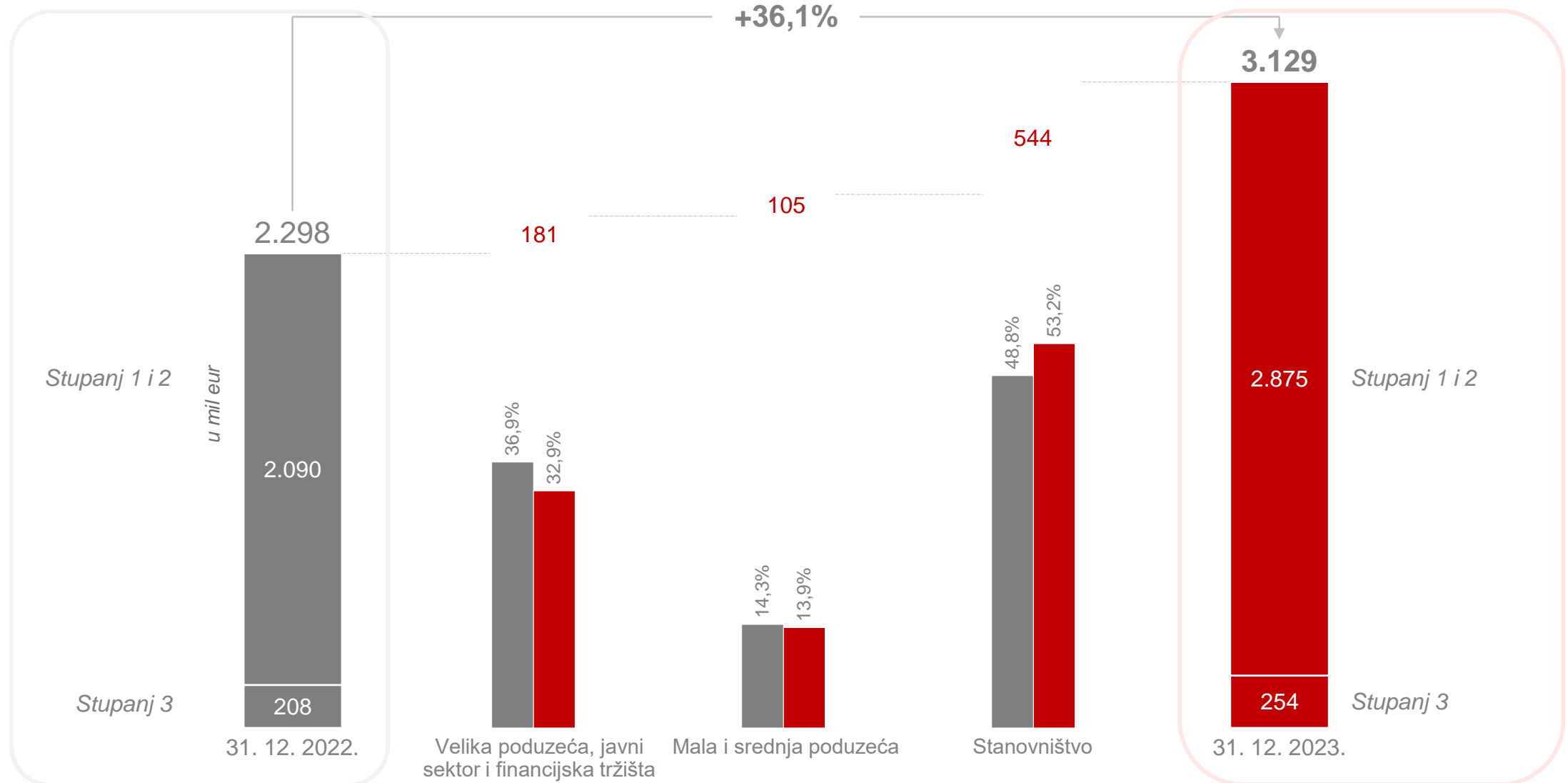
Značajnim porastom depozita ojačana baza klijenata

31. 12. 2023.



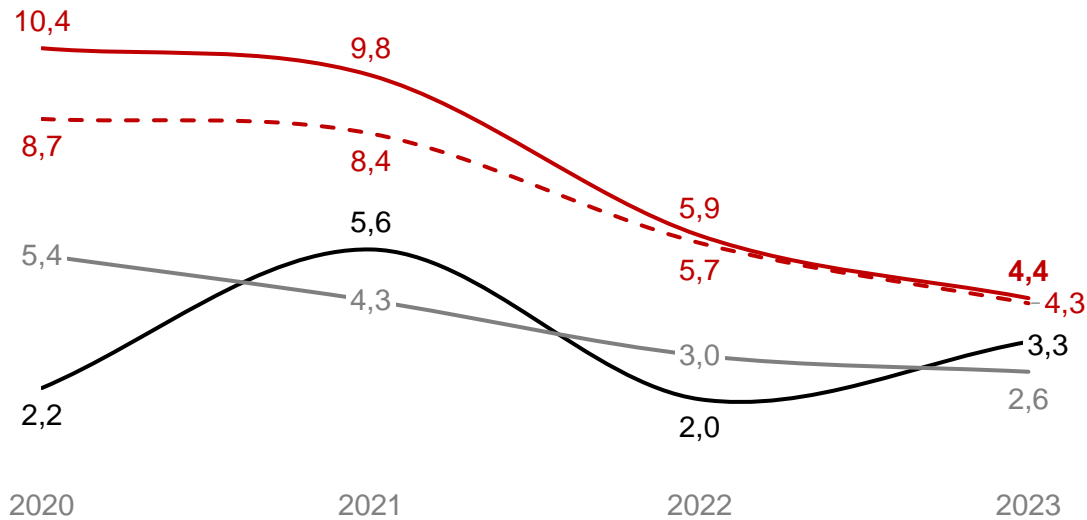
Bruto kreditni portfelj

Stabilna disperzija po segmentima



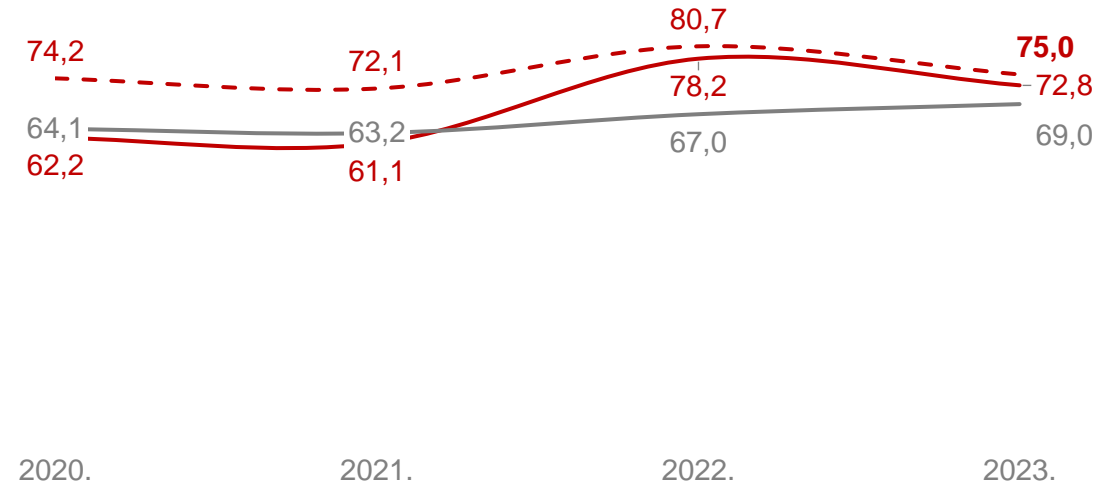
Značajno poboljšanje NPL udjela

NPL udio, %



- NPL ratio
- - NPL ratio - excluded gov. guarantees
- Uncovered NPL in CET 1 ratio
- Market NPL ratio

NPL pokriće, %

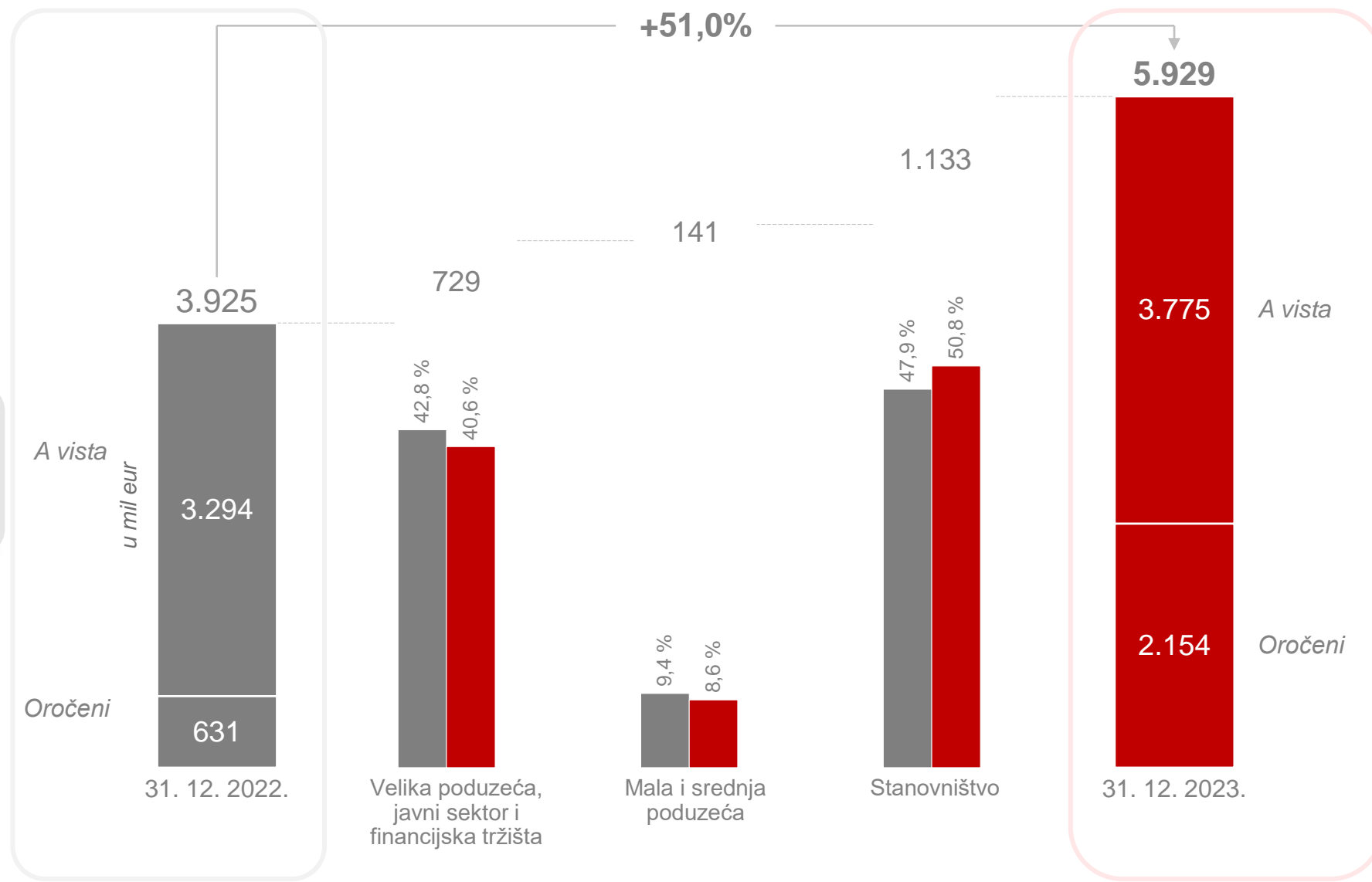


- NPL pokriće
- - NPL pokriće - isključena državna jamstva
- Tržišno pokriće NPL-a

- Zahvaljujući dobrim aktivnostima naplate te rastu aktive, **NPL udio pokazuje rekordno najbolji rezultat u povijesti Banke**, što pored oporavka dijela portfelja te uspješnog upravljanja nenaplativim potraživanjima dodatno potvrđuje i doprinosi ukupnom višegodišnjem uspjehu smanjenja razine NPL plasmana
- **Pokrivenost loših plasmana i dalje iznad razine prosjeka sektora (31. 12. 2023.: 69,0 %)**

Izniman rast depozita uz robusnu likvidnost

181,3 %
LCR
2022.



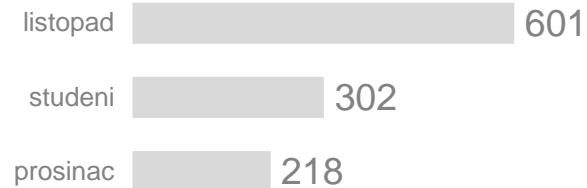
■ Udio 31. 12. 2022. ■ Udio 31. 12. 2023.

HPB Super Štednja - hit na tržištu i magnet za nove klijente

**1.121
mil eur**

ukupno
oročenih
depozita

Ugovorena štednja po mjesecima (mil eur)
31. 12. 2023.




od čega
62 %
novih depozita



695 mil eur
budući financijski
potencijal

Broj sklopljenih ugovora po ročnosti i kamatnim stopama
31. 12. 2023.



32.862

broj
sklopljenih
ugovora

- Revitalizirana i ojačana baza klijenata
- Minimiziran je odljev depozita u vrijeme upisa trezorskih zapisa → cilj zadržavanja klijenata

Super Štednja

Super Štednja 2

- Najnovija atraktivna ponuda štednje od 1. 1. 2024.
- Strategija zadržavanja postojećih i privlačenja novih klijenata

Upravljački sažetak

Makroekonomsko okruženje

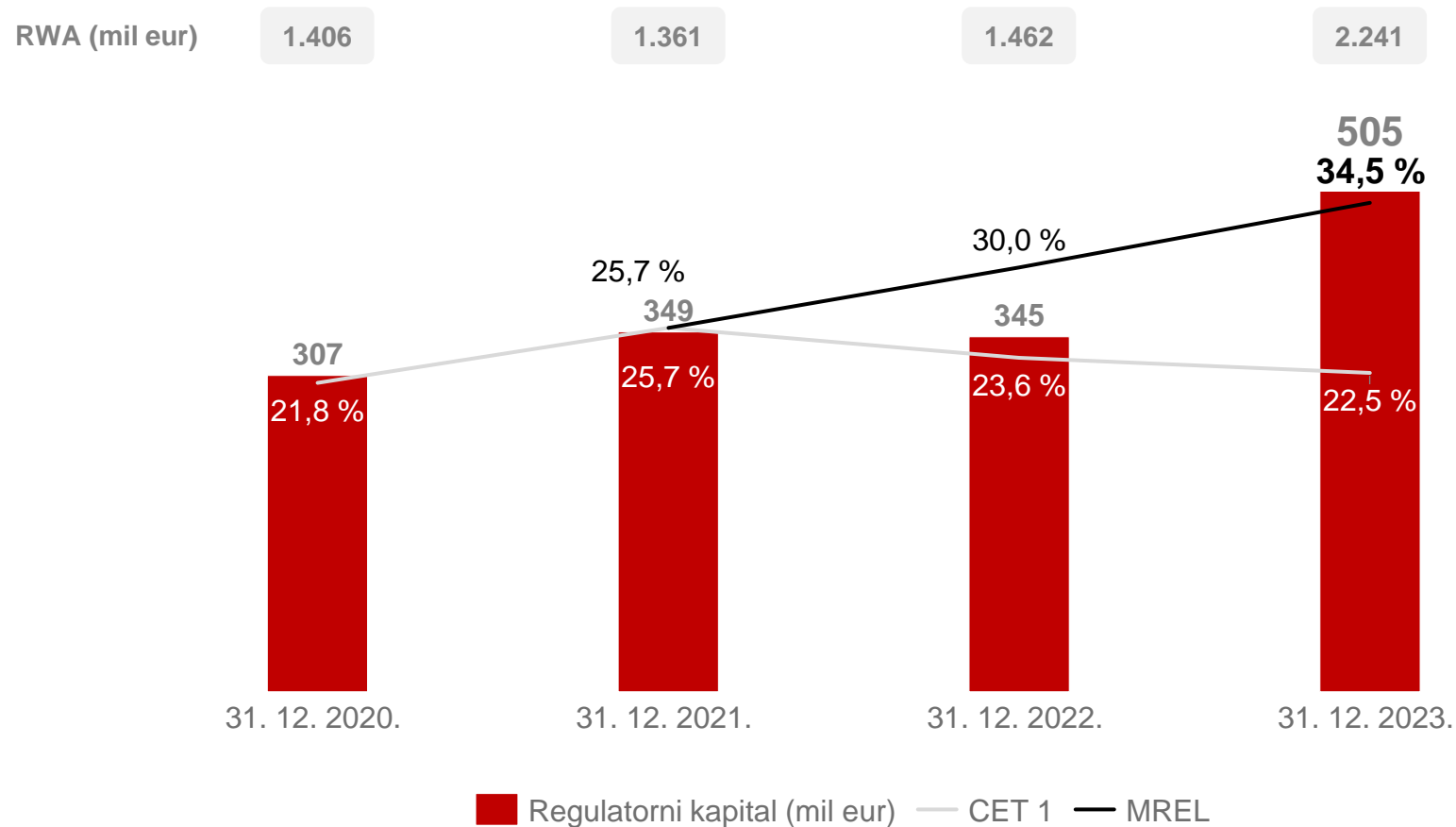
Financijski pokazatelji

Upravljanje rizicima

Dodane informacije



Kontinuirano snažna kapitalna pozicija

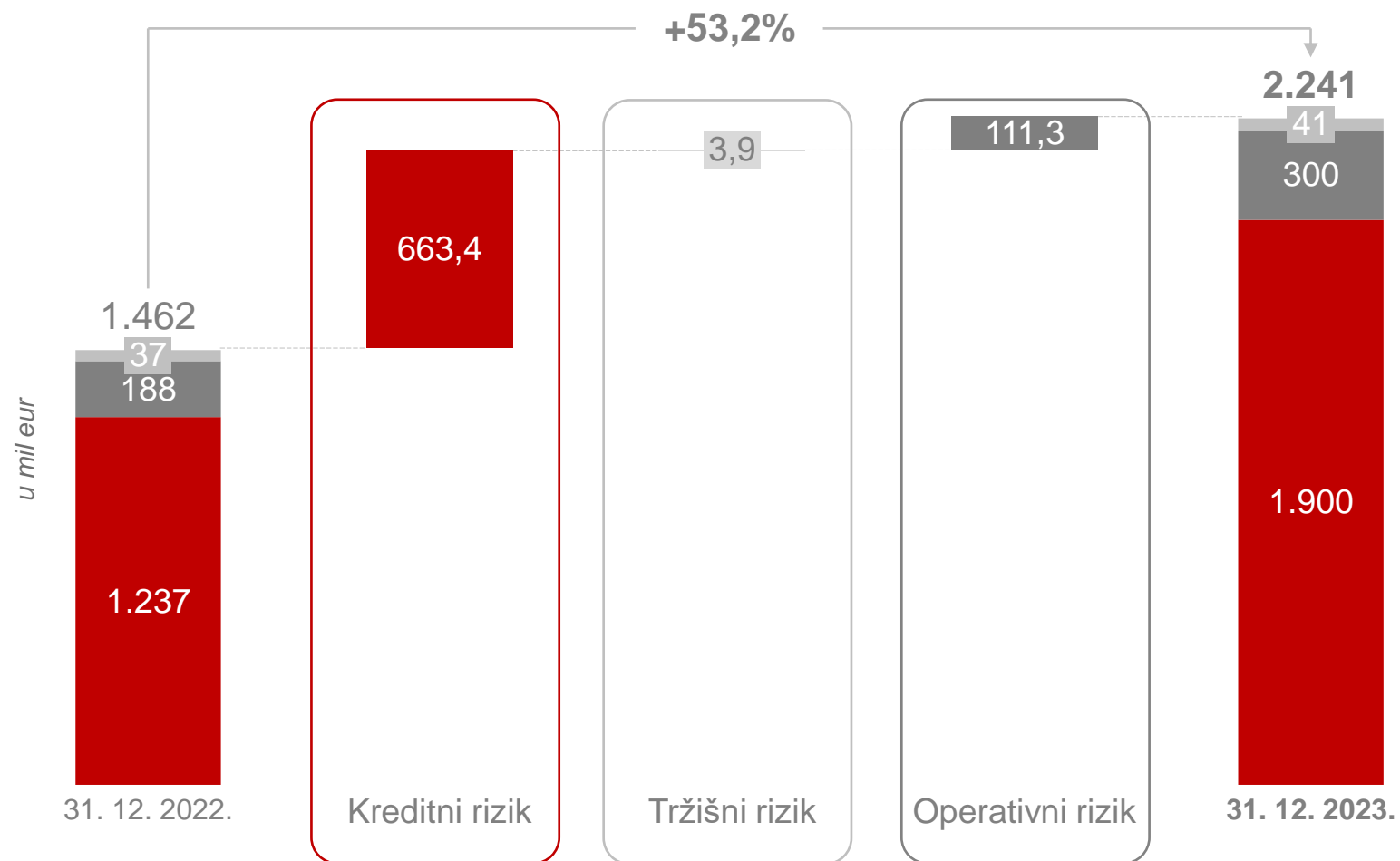


34,5%
MREL ostvarenje

27,58 %
Regulatorni zahtjev
31. 12. 2023.

- Stopa adekvatnosti regulatornog kapitala (SARK) pod utjecajem rasta regulatornog kapitala (dobiti)
- Regulatorni MREL zahtjev od **1. 1. 2024.** godine iznosi **30,81 %** te se isti, uzrokovan povećanjem protucikličkog sloja, povećava za 0,5 % (ukupno **31,31 %**) s primjenom od **30. 6. 2024.**

Razvoj RWA

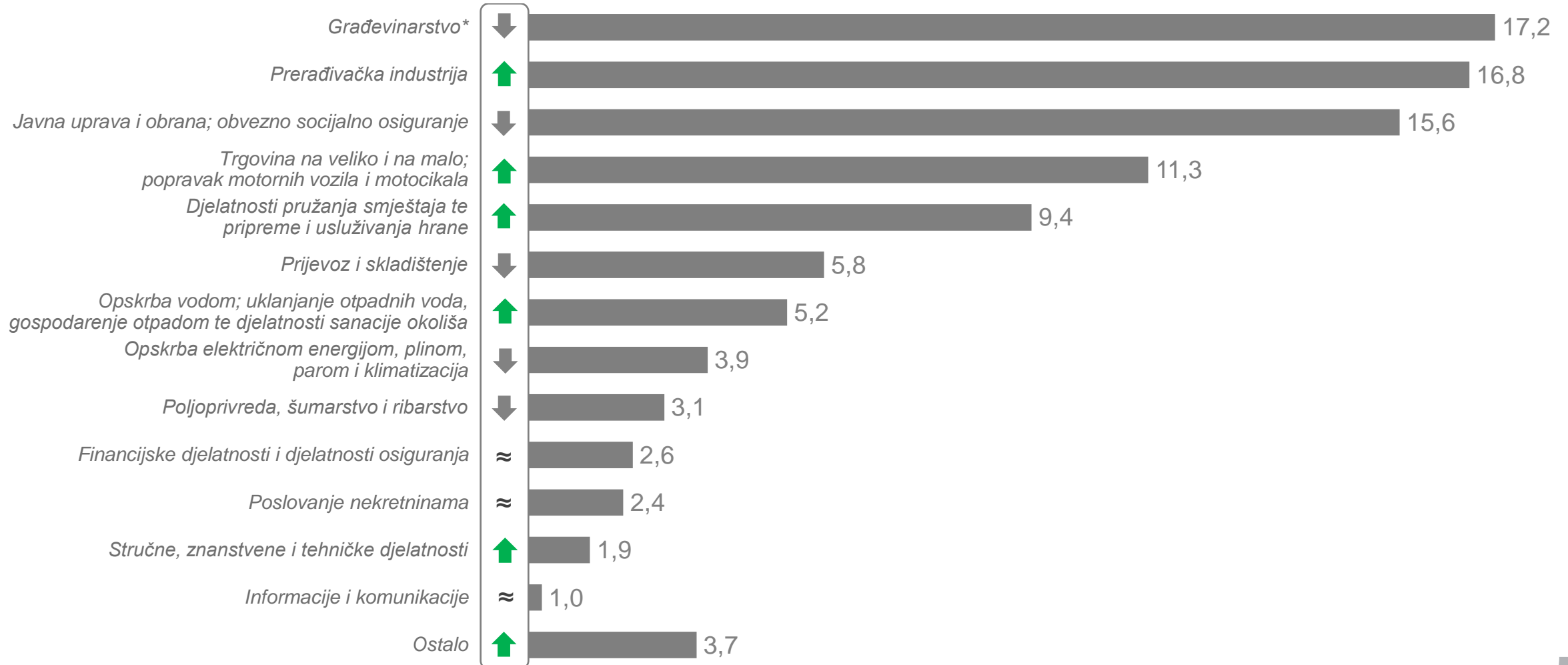


HPB prati i podupire razvoj gospodarstva

Struktura bruto kredita po djelatnosti, %

31. 12. 2023.

Y-o-Y
trend



*U građevinskoj industriji uključeno poduzeće Hrvatske autoceste koje čini 53,32 % ukupne izloženosti te industrije

Izvor: Upravljački izvještaj

Upravljački sažetak

Makroekonomsko okruženje

Financijski pokazatelji

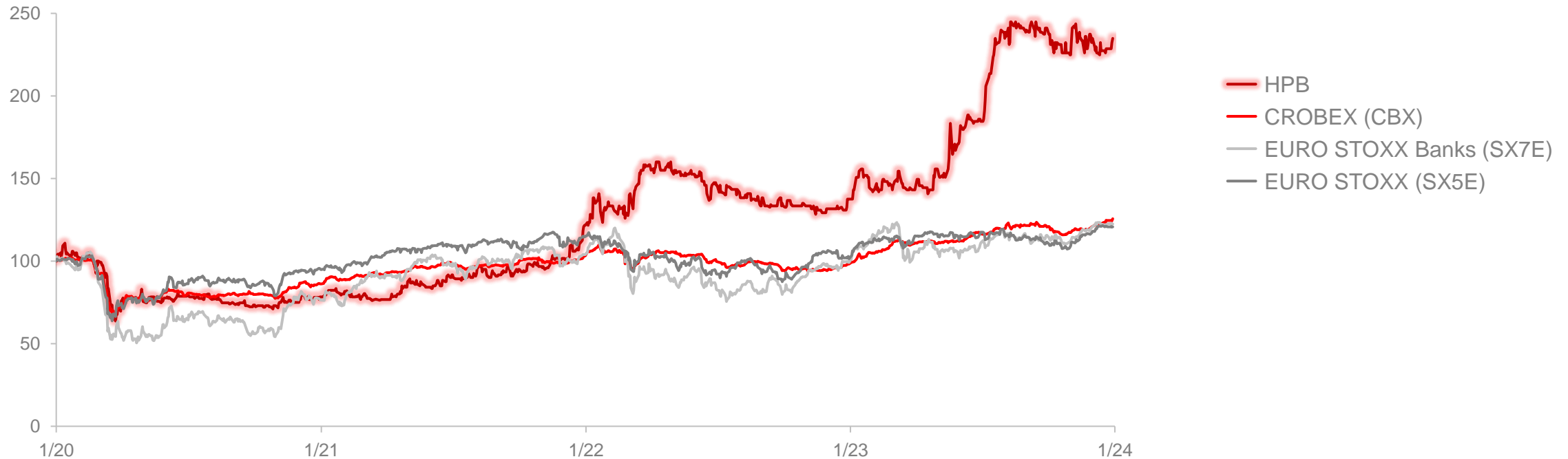
Upravljanje rizicima

Dodatne informacije



Značajno brži rast vrijednosti dionice od tržišta

Indeks kretanja cijene dionice HPB i vrijednosti CROBEX, EURO STOXX i EURO STOXX Banks indeksa



Isplata dividende 24. 6. 2024. godine u iznosu 2,61 eur po dionici

HPB dobitnik nagrada:



- ZSE - **Dionica s najvećim porastom cijene** u 2023. godini
- PwC - **Priznanje za najveći napredak u građenju povjerenja javnosti** u 2023. godini
- HRIO - **Nagrada hrvatskog indeksa održivosti u kategoriji Upravljanje okolišem** za 2023. godinu
- ZSE - **Dionica s najvećim prometom** u 2022. godini
- HANFA i ZSE - **Najveća usklađenost s kodeksom korporativnog upravljanja na Službenom tržištu ZSE** u 2021. godini

Završetak integracije NHB-a

Početak procesa
integracije
Lipanj 2022.



*Identifikacija i priprema
konceptata za implementaciju
tehnoloških rješenja.*

*Priprema zahtjeva za provedbu
informatičkih promjena te
implementaciju.*

Strategija integrirane
banke
Prosinac 2022.



*Definirana strategija integrirane
banke uključujući prioriteta
područja.*

*Izrađen financijski plan za
razdoblje od 2023. - 2026.
godine.*

Pravno pripajanje
3.7.2023.



*3.7.2023. godine Nova hrvatska
banka d.d. formalno je
pripojena Hrvatskoj poštanskoj
banci d.d.*

Stabilizacija i daljnje
aktivnosti za operativno
pripajanje
3.7.2023. - 1.6.2024.



*Stabilizacija poslovanja i
poslovnih procesa nakon
pravnog pripajanja.*

*Nastavak projektnih aktivnosti
kako bi se osiguralo uspješno
operativno pripajanje u lipnju
2024. godine.*

Održivo i društveno odgovorno poslovanje

ESG čimbenici i ciljevi

Održivo poslovanje je jedan od strateških stupova razvoja Hrvatske poštanske banke

OKOLIŠ

Klimatske promjene
Emisije stakleničkih plinova
Racionalno korištenje resursa
Otpad i zagađenje
Očuvanje bioraznolikosti



DRUŠTVO

Radni uvjeti
Ljudska i dječja prava
Zdravlje i sigurnost
Raznolikost i uključivost
Odnosi sa zaposlenicima i zajednicom



UPRAVLJANJE

Politika primitaka
Mito i korupcija
Sukob interesa
Političko lobiranje
Raznolikost upravljačkog tijela



Iako podupire svih 17 globalnih ciljeva, uzevši u obzir svoj oblik poslovanja, Banka svoj najveći utjecaj prepoznaje u sljedećim ciljevima:

3 ZDRAVLJE I
BLAGOSTANJE



5 RODNA
RAVNOPRAVNOST



4 KVALITETNO
OBRAZOVANJE



8 DOSTOJANSTVEN
RAD I EKONOMSKI
RAST



12 ODRŽIVA
POTROŠNJA I
PROIZVODNJA



13 ZAŠTITA
KLIME



Održivo i društveno odgovorno poslovanje

Ključne aktivnosti u tranziciji na niskouglično gospodarstvo



Održivo i društveno odgovorno poslovanje

Ključne aktivnosti u tranziciji na niskouglično gospodarstvo – fokus u 2024.



Procjena dvostruke materijalnosti



Razvoj održivih proizvoda



Primjena novih standarda izvještavanje prema Direktivi o korporativnom izvješćivanju



Transformacija i dugoročna održivost portfelja - dugoročno financirati održiv rast te pridonositi stvaranju niskougličnog, klimatski otpornog i kružnog gospodarstva



Pojmovi i kratice

Kratika	Pojam
BDP	Bruto domaći proizvod
CET 1	Redovni osnovni kapital
CHF	Švicarski franak
CIR	Pokazatelj troškovne efikasnosti
CROBEX	Hrvatski burzovni indeks
ESB	Europska središnja banka
ESG	Okolišno, društveno i korporativno upravljanje
HBOR	Hrvatska banka za obnovu i razvitak
HICP	Harmonizirani indeks potrošačkih cijena
HNB	Hrvatska narodna banka
HPB	Hrvatska poštanska banka
ISIN	Međunarodni jedinstveni identifikacijski broj
LCR	Koeficijent likvidnosne pokrivenosti
MREL	Minimalni zahtjev za regulatorni kapital i prihvatljive obveze
NHB	Nova hrvatska banka
NPL	Udio neprihodujućih kredita u ukupnim kreditima
ROAA	Prinos na prosječnu imovinu
ROAE	Prinos na prosječni kapital
RWA	Rizikom ponderirana aktiva
Stupanj 1 i 2	Prihodujući krediti
Stupanj 3	Neprihodujući krediti
Y-o-Y	Tekuća godina u odnosu na prethodnu godinu
YTD	Razdoblje koje započinje prvi dan tekuće kalendarske godine do izvještajnog datuma

Izračun pokazatelja

Pokazatelj	Izračun
Koeficijent likvidnosne pokrivenosti (LCR)	Omjer likvidne imovine i neto likvidnosnog odljeva
NPL pokriće	Omjer akumuliranih umanjenja vrijednosti za neprihodujuće kredite i ukupnih neprihodujućih kredita
NPL udio	Omjer neprihodujućih kredita i ukupnih kredita
Omjer kredita i depozita	Omjer neto kredita i depozita na izvještajni datum
Pokazatelj troškovne efikasnosti (CIR)	Omjer operativnih troškova i neto operativnog prihoda
Prinos na prosječnu imovinu (ROAA)	Omjer anualizirane dobiti tekuće godine i prosječne imovine (iznos imovine na kraju izvještajnog razdoblja i iznosa imovine na kraju prethodne godine)
Prinos na prosječan kapital (ROAE)	Omjer anualizirane dobiti tekuće godine i ukupnog kapitala na izvještajni datum (iznos kapitala na kraju izvještajnog razdoblja i iznosa kapitala na kraju prethodne godine)
Stopa redovnoga osnovnoga kapitala (CET 1)	Omjer redovnoga osnovnoga kapitala i ukupne izloženosti rizicima (rizikom ponderirane aktive)



Izjava osoba odgovornih za sastavljanje izvještaja Hrvatske poštanske banke, dioničko društvo

Sukladno odredbama Zakona o tržištu kapitala, rukovodstvo HPB d.d., izjavljuje da prema njenom najboljem saznanju set revidiranih financijskih izvještaja za razdoblje od 1. siječnja 2023. godine do 31. prosinca 2023. godine, sastavljenih sukladno zakonskoj računovodstvenoj regulativi primjenjivoj na kreditne institucije u Republici Hrvatskoj, daje cjelovit i istinit prikaz imovine i obveza, gubitaka i dobitaka, financijskog položaja i poslovanja Hrvatske poštanske banke, dioničko društvo.

U ime Hrvatske poštanske banke, dioničko društvo.



Marko Badurina
Predsjednik Uprave



Ivan Soldo
Član Uprave



Anto Mihaljević
Član Uprave



Tadija Vrdoljak
Član Uprave



Josip Majher
Član Uprave

Izveštaj posloводства Hrvatske poštanske banke, dioničko društvo


Izveštaj posloводства Hrvatske poštanske banke, dioničko društvo za razdoblje od 1. siječnja 2023. godine do 31. prosinca 2023. godine sadržan je u prethodnim dijelovima ovog materijala.



Marko Badurina
Predsjednik Uprave



Ivan Soldo
Član Uprave



Anto Mihaljević
Član Uprave



Tadija Vrdoljak
Član Uprave



Josip Majher
Član Uprave

OPĆI PODACI ZA IZDAVATELJE

Razdoblje izvještavanja:

1.1.2023.

do

31.12.2023.

Godina:

2023

Godišnji financijski izvještaji

Matični broj (MB): 03777928

Oznaka matične države
članice izdavatelja:

HRVATSKA

Matični broj
subjekta (MBS): 080010698Osobni identifikacijski
broj (OIB): 87939104217

LEI: 529900D5G4V6THXC5P79

Šifra ustanove: 319

Tvrтка izdavatelja: HRVATSKA POŠTANSKA BANKA, p.l.c.

Poštanski broj i mjesto: 10000

ZAGREB

Ulica i kućni broj: JURIŠIĆEVA ULICA 4

Adresa e-pošte: www.hpb.hr

Internet adresa: www.hpb.hr

Broj zaposlenih (krajem
izvještajnog razdoblja): 1727

Konsolidirani izvještaj: KN (KN-nije konsolidirano/KD-konsolidirano)

Revidirano: RD (RN-nije revidirano/RD-revidirano)

Tvrčke ovisnih subjekata (prema MSFI):

Sjedište:

MB:

Knjigovodstveni servis: Ne (Da/Ne)

(tvrтка knjigovodstvenog servisa)

Osoba za kontakt: Tea Bažant
(unosi se samo prezime i ime osobe za kontakt)

Telefon: 014804670

Adresa e-pošte: tea.bazant@hpb.hr

Revizorsko društvo: BDO Croatia d.o.o.
(tvrтка revizorskog društva)Ovlašteni revizor:
(ime i prezime)

BILANCA
stanje na dan 31.12.2023.

u eurima

Obveznik: HRVATSKA POŠTANSKA BANKA, dioničko društvo

Naziv pozicije	AOP oznaka	Zadnji dan prethodne poslovne godine	Tekuće razdoblje
1	2	3	4
Imovina			
Novčana sredstva, novčana potraživanja od središnjih banaka i ostali depoziti po viđenju (od 2. do 4.)	001	1.316.506.298	3.103.793.849
Novac u blagajni	002	126.110.085	136.782.367
Novčana potraživanja i obveze u središnjim bankama	003	1.179.043.853	2.957.462.257
Ostali depoziti po viđenju	004	11.352.360	9.549.225
Financijska imovina koja se drži radi trgovanja (od 6. do 9.)	005	54.714.278	54.809.698
Izvedenice	006	48.141	612.632
Vlasnički instrumenti	007	12.505.659	14.348.314
Dužnički vrijednosni papiri	008	42.160.478	39.848.752
Kredit i predujmovi	009	0	0
Financijska imovina kojom se ne trguje koja se obvezno mjeri po fer vrijednosti kroz dobit ili gubitak (od 11. do 13.)	010	908.193	490.500
Vlasnički instrumenti	011	0	0
Dužnički vrijednosni papiri	012	0	0
Kredit i predujmovi	013	908.193	490.500
Financijska imovina po fer vrijednosti kroz dobit ili gubitak (15. + 16.)	014	0	0
Dužnički vrijednosni papiri	015	0	0
Kredit i predujmovi	016	0	0
Financijska imovina po fer vrijednosti kroz ostalu sveobuhvatnu dobit (od 18. do 20.)	017	3.788.891	4.394.287
Vlasnički instrumenti	018	3.788.891	4.394.287
Dužnički vrijednosni papiri	019	0	0
Kredit i predujmovi	020	0	0
Financijska imovina po amortiziranom trošku (22. + 23.)	021	3.104.467.730	3.786.154.629
Dužnički vrijednosni papiri	022	722.976.345	855.856.956
Kredit i predujmovi	023	2.381.491.385	2.930.297.673
Izvedenice – računovodstvo zaštite	024	0	0
Promjene fer vrijednosti zaštićenih stavki u zaštiti portfelja od kamatnog rizika	025	0	0
Ulaganja u društva kćeri, zajedničke pothvate i pridružena društva	026	13.418.985	1.295.487
Materijalna imovina	027	42.278.803	60.791.774
Nematerijalna imovina	028	13.269.613	14.601.447
Porezna imovina	029	3.006.236	5.316.953
Ostala imovina	030	10.851.336	14.404.364
Dugotrajna imovina i grupe za otuđenje klasificirane kao namijenjene za prodaju	031	0	0
Ukupna imovina (1. + 5. + 10. + 14. + 17. + 21. + od 24. do 31.)	032	4.563.210.363	7.046.052.988
Obveze			
Financijske obveze koje se drže radi trgovanja (od 34. do 38.)	033	70.801	16.165
Izvedenice	034	70.801	16.165
Kratke pozicije	035	0	0
Depoziti	036	0	0
Izdani dužnički vrijednosni papiri	037	0	0
Ostale financijske obveze	038	0	0
Financijske obveze po fer vrijednosti kroz dobit ili gubitak (od 40. do 42.)	039	0	0
Depoziti	040	0	0
Izdani dužnički vrijednosni papiri	041	0	0
Ostale financijske obveze	042	0	0
Financijske obveze mjerene po amortiziranom trošku (od 44. do 46.)	043	4.163.491.754	6.418.350.046
Depoziti	044	4.152.678.064	6.397.218.638
Izdani dužnički vrijednosni papiri	045	0	0
Ostale financijske obveze	046	10.813.690	21.131.408
Izvedenice – računovodstvo zaštite	047	0	0
Promjene fer vrijednosti zaštićenih stavki u zaštiti portfelja od kamatnog rizika	048	0	0
Rezerviranja	049	19.199.035	41.571.561
Porezne obveze	050	1.469.513	7.508.138
Temeljni kapital koji se vraća na zahtjev	051	0	0
Ostale obveze	052	31.984.098	44.870.183
Obveze uključene u grupe za otuđenje klasificirane kao namijenjene za prodaju	053	0	0
Ukupne obveze (33. + 39. + 43. + od 47. do 53.)	054	4.216.215.201	6.512.316.093
Kapital			
Kapital	055	161.228.350	161.970.000
Premija na dionice	056	0	0
Ostali izdani vlasnički instrumenti osim kapitala	057	0	0
Druge stavke kapitala	058	0	0
Akumulirana ostala sveobuhvatna dobit	059	8.020.695	8.645.102
Zadržana dobit	060	72.286.496	194.508.595
Revalorizacijske rezerve	061	0	0
Ostale rezerve	062	87.859.802	87.998.143
(-) Trezorske dionice	063	0	0
Dobit ili gubitak koji pripadaju vlasnicima matičnog društva	064	17.599.819	80.615.055
(-) Dividende tijekom poslovne godine	065	0	0
Manjinski udjeli [nekontrolirajući udjeli]	066	0	0
Ukupno kapital (od 55. do 66.)	067	346.995.162	533.736.895
Ukupno obveze i kapital (54. + 67.)	068	4.563.210.363	7.046.052.988

RACUN DOBITI I GUBITKA
u razdoblju 1.1.2023. do 31.12.2023.

u eurima

Obveznik: HRVATSKA POŠTANSKA BANKA, dioničko društvo

Naziv pozicije	AOP oznaka	Isto razdoblje prethodne godine	Tekuće razdoblje
1	2	3	4
Kamatni prihodi	001	74.863.131	172.024.623
(Kamatni rashodi)	002	4.249.157	26.248.803
(Rashodi od temeljnog kapitala koji se vraća na zahtjev)	003	0	0
Prihodi od dividende	004	338.302	983.998
Prihodi od naknada i provizija	005	69.332.053	71.144.260
(Rashodi od naknada i provizija)	006	41.861.790	41.786.385
Dobici ili (-) gubici po prestanku priznavanja financijske imovine i financijskih obveza koje nisu mjerene po fer vrijednosti kroz dobit ili gubitak, neto	007	404.386	48.460
Dobici ili (-) gubici po financijskoj imovini i financijskim obvezama koje se drže radi trgovanja, neto	008	-1.063.369	6.458.100
Dobici ili gubici po financijskoj imovini kojom se ne trguje koja se obvezno mjeri po fer vrijednosti kroz dobit ili gubitak, neto	009	-6.391	202.518
Dobici ili (-) gubici po prestanku priznavanja financijske imovine i financijskih obveza po fer vrijednosti kroz dobit ili gubitak, neto	010	0	0
Dobici ili (-) gubici od računovodstva zaštite, neto	011	0	0
Tečajne razlike (dobit ili (-) gubitak), neto	012	-407.326	-1.044.303
Dobici ili (-) gubici po prestanku priznavanja ulaganja u društva kćeri, zajedničke pothvate i pridružena društva, neto	013	0	0
Dobici ili (-) gubici po prestanku priznavanja nefinancijske imovine, neto	014	0	18.970
Ostali prihodi iz poslovanja	015	2.686.647	7.671.345
(Ostali rashodi iz poslovanja)	016	1.602.447	4.441.421
Ukupno prihodi iz poslovanja, neto (1. - 2. - 3. + 4. + 5. - 6. + od 7. do 15. - 16.)	017	98.434.039	185.031.362
(Administrativni rashodi)	018	60.676.742	77.899.213
(Doprinosi u novcu sanacijskim odborima i sustavima osiguranja depozita)	019	3.286.792	1.614.947
(Amortizacija)	020	9.298.176	11.838.680
Dobici ili (-) gubici zbog promjena, neto	021	-474.335	-423.864
(Rezerviranja ili (-) ukidanje rezerviranja)	022	6.591.812	-5.364.485
(Umanjenje vrijednosti ili (-) ukidanje umanjenja vrijednosti po financijskoj imovini koja se ne mjeri po fer vrijednosti kroz dobit ili gubitak)	023	-2.847.135	1.926.399
(Umanjenje vrijednosti ili (-) ukidanje umanjenja vrijednosti ulaganja u društva kćeri, zajedničke pothvate i pridružena društva)	024	0	0
(Umanjenje vrijednosti ili (-) ukidanje umanjenja vrijednosti po nefinancijskoj imovini)	025	-73.930	2.664.464
Negativni goodwill priznat u dobiti ili gubitku	026	0	0
Dio dobiti ili (-) gubitaka od ulaganja u društva kćeri, zajedničke pothvate i pridružena društva obračunat metodom udjela	027	0	0
Dobit ili (-) gubitak od dugotrajne imovine i grupe za otuđenje klasificirane kao namijenjene za prodaju koje nisu kvalificirane kao poslovanje koje se neće nastaviti	028	0	0
Dobit ili (-) gubitak prije opozrevanja iz poslovanja koje će se nastaviti (17. - od 18. do 20. + 21. - od 22. do 25. + od 26. do 28.)	029	21.027.247	94.028.280
(Porezni rashod ili (-) prihod koji se odnosi na dobit ili gubitak iz poslovanja koje će se nastaviti)	030	3.427.428	13.413.225
Dobit ili (-) gubitak nakon opozrevanja iz poslovanja koje će se nastaviti (29. - 30.)	031	17.599.819	80.615.055
Dobit ili (-) gubitak nakon opozrevanja iz poslovanja koje se neće nastaviti (33. - 34.)	032	0	0
Dobit ili (-) gubitak prije opozrevanja iz poslovanja koje se neće nastaviti	033	0	0
(Porezni rashodi ili (-) prihodi povezani s poslovanjem koje se neće nastaviti)	034	0	0
Dobit ili (-) gubitak tekuće godine (31. + 32.; 36. + 37.)	035	17.599.819	80.615.055
Pripada manjinskom udjelu [nekontrolirajući udjel]	036	0	0
Pripada vlasnicima matičnog društva	037	17.599.819	80.615.055
IZVJEŠTAJ O OSTALOJ SVEOBUHVAATNOJ DOBITI			
Dobit ili (-) gubitak tekuće godine	038	17.599.819	80.615.055
Ostala sveobuhvatna dobit (40. + 52.)	039	-23.858.488	624.407
Stavke koje neće biti reklasificirane u dobit ili gubitak (od 41. do 47. + 50. + 51.)	040	1.619.343	624.407
Materijalna imovina	041	1.644.048	0
Nematerijalna imovina	042	0	0
Aktuarski dobiti ili (-) gubici na mirovinskim planovima pod pokroviteljstvom	043	0	0
Dugotrajna imovina i grupe za otuđenje namijenjene za prodaju	044	0	0
Dio ostalih priznatih prihoda i rashoda od subjekata koji se obračunava metodom udjela	045	0	0
Promjene fer vrijednosti vlasničkih instrumenata koji se mjere po fer vrijednosti kroz ostalu sveobuhvatnu dobit	046	330.761	707.640
Dobici ili (-) gubici od računovodstva zaštite vlasničkih instrumenata mijenjenih po fer vrijednosti kroz ostalu sveobuhvatnu dobit	047	0	0
Promjene fer vrijednosti vlasničkih instrumenata koji se mjere po fer vrijednosti kroz ostalu sveobuhvatnu dobit [zaštićena stavka]	048	0	0
Promjene fer vrijednosti vlasničkih instrumenata koji se mjere po fer vrijednosti kroz ostalu sveobuhvatnu dobit [instrument zaštite]	049	0	0
Promjene fer vrijednosti financijskih obveza koji se mjere po fer vrijednosti kroz dobit ili gubitak koje se mogu pripisati promjenama u kreditnom riziku	050	0	0
Porez na dobit koji se odnosi na stavke koje neće biti reklasificirane	051	-355.466	-83.233
Stavke koje je moguće reklasificirati u dobit ili gubitak (od 53. do 60.)	052	-25.477.831	0
Zaštićena neto ulaganja u inozemno poslovanje [efektivni udjel]	053	0	0
Zamjena strane valute	054	0	0
Rezerva za zaštitu novčanih tokova [učinkoviti udjel]	055	0	0
Instrumenti zaštite od rizika [elementi koji nisu određeni]	056	0	0
Dužnički instrumenti po fer vrijednosti kroz ostalu sveobuhvatnu dobit	057	-31.070.526	0
Dugotrajna imovina i grupe za otuđenje namijenjene za prodaju	058	0	0
Udjel ostalih priznatih prihoda i rashoda od ulaganja u društva kćeri, zajedničke pothvate i pridružena društva	059	0	0
Porez na dobit koji se odnosi na stavke koje je moguće reklasificirati u dobit ili (-) gubitak	060	5.592.695	0
Ukupna sveobuhvatna dobit tekuće godine (38. + 39.; 62. + 63.)	061	-6.258.669	81.239.462
Pripada manjinskom udjelu [nekontrolirajući udjel]	062	0	0
Pripada vlasnicima matičnog društva	063	-6.258.669	81.239.462

IZVJEŠTAJ O NOVČANOM TIJEKU
u razdoblju 1.1.2023. do 31.12.2023.

u eurima

Obveznik: HRVATSKA POŠTANSKA BANKA, dioničko društvo

Naziv pozicije	AOP oznaka	Isto razdoblje prethodne godine	Na izvještajni datum tekućeg razdoblja
1	2	3	4
Poslovne aktivnosti prema direktnoj metodi			
Naplaćena kamata i slični primici	001	0	0
Naplaćene naknade i provizije	002	0	0
(Plaćena kamata i slični izdaci)	003	0	0
(Plaćene naknade i provizije)	004	0	0
(Plaćeni troškovi poslovanja)	005	0	0
Neto dobiti / gubici od financijskih instrumenata po fer vrijednosti u računu dobiti i gubitka	006	0	0
Ostali primici	007	0	0
(Ostali izdaci)	008	0	0
Poslovne aktivnosti prema indirektnoj metodi			
Dobit/(gubitak) prije oporezivanja	009	21.027.247	94.028.280
Usklađenja:		0	0
Umanjenja vrijednosti i rezerviranja	010	4.219.012	-349.758
Amortizacija	011	9.298.176	11.838.680
Neto nerealizirana (dobit)/gubitak od financijske imovine i obveza po fer vrijednosti kroz račun dobiti i gubitka	012	665.374	-4.433.078
(Dobit)/gubitak od prodaje materijalne imovine	013	0	0
Ostale nenovčane stavke	014	-70.613.974	-145.715.515
Promjene u imovini i obvezama iz poslovnih aktivnosti			
Sredstva kod Hrvatske narodne banke	015	176.049.045	0
Depoziti kod financijskih institucija i krediti financijskim institucijama	016	0	0
Kredit i predujmovi ostalim komitentima	017	-474.416.241	425.370.983
Vrijednosni papiri i drugi financijski instrumenti po fer vrijednosti kroz ostalu sveobuhvatnu dobit	018	-32.184.192	0
Vrijednosni papiri i drugi financijski instrumenti koji se drže radi trgovanja	019	26.390.567	-95.420
Vrijednosni papiri i drugi financijski instrumenti kojima se aktivno ne trguje, a vrednuju se prema fer vrijednosti kroz račun dobiti i gubitka	020	0	0
Vrijednosni papiri i drugi financijski instrumenti koji se obvezno vode po fer vrijednosti kroz račun dobiti i gubitka	021	0	417.693
Vrijednosni papiri i drugi financijski instrumenti koji se vode po amortiziranom trošku	022	-118.705.658	-57.295.990
Ostala imovina iz poslovnih aktivnosti	023	-3.981.431	-1.460.850
Depoziti od financijskih institucija	024	94.257.224	60.383.971
Transakcijski računi ostalih komitenata	025	350.095.600	894.102.619
Štedni depoziti ostalih komitenata	026	364.624.112	-385.324.934
Oročeni depoziti ostalih komitenata	027	-35.379.783	469.743.840
Izvedene financijske obveze i ostale obveze kojima se trguje	028	-1.647.721	-70.801
Ostale obveze iz poslovnih aktivnosti	029	40.466.458	-10.216.511
Naplaćene kamate iz poslovnih aktivnosti [indirektna metoda]	030	74.863.131	172.024.623
Primljene dividende iz poslovnih aktivnosti [indirektna metoda]	031	338.302	983.998
Plaćene kamate iz poslovnih aktivnosti [indirektna metoda]	032	-4.249.157	-26.248.803
(Plaćeni porez na dobit)	033	-767.445	0
Neto novčani tokovi iz poslovnih aktivnosti (od 1. do 33.)	034	420.348.646	1.497.683.027
Ulažacke aktivnosti			
Primici od prodaje / plaćanja za kupnju materijalne i nematerijalne imovine	035	-10.005.587	-9.359.869
Primici od prodaje / plaćanja za kupnju ulaganja u podružnice, pridružena društva i zajedničke pothvate	036	-12.123.499	0
Primici od naplate / plaćanja za kupnju vrijednosnih papira i drugih financijskih instrumenata koji se drže do dospelja	037	0	0
Primljene dividende iz ulagačkih aktivnosti	038	0	0
Ostali primici / plaćanja iz ulagačkih aktivnosti	039	0	147.986.942
Neto novčani tokovi iz ulagačkih aktivnosti (od 35. do 39.)	040	-22.129.086	138.627.073
Financijske aktivnosti			
Neto povećanje/(smanjenje) primljenih kredita iz financijskih aktivnosti	041	53.578.453	151.100.976
Neto povećanje/(smanjenje) izdanih dužničkih vrijednosnih papira	042	0	0
Neto povećanje/(smanjenje) instrumenata dopunskoga kapitala	043	0	0
Povećanje dioničkoga kapitala	044	0	0
(Isplaćena dividenda)	045	0	0
Ostali primici/(plaćanja) iz financijskih aktivnosti	046	90.464	0
Neto novčani tokovi iz financijskih aktivnosti (od 41. do 46.)	047	53.668.917	151.100.976
Neto povećanje/(smanjenje) novca i novčanih ekvivalenata (34. + 40. + 47.)	048	451.888.477	1.787.411.076
Novac i novčani ekvivalenti na početku razdoblja	049	874.237.686	1.316.506.298
Učinak promjene tečaja stranih valuta na novac i novčane ekvivalente	050	-407.326	-123.525
Novac i novčani ekvivalenti na kraju razdoblja (48. + 49. + 50.)	051	1.325.718.837	3.103.793.849

IZVJEŠTAJ O PROMJENAMA KAPITALA

za razdoblje od do 31.12.2023

u eurima

Izvori promjene kapitala	AOP oznaka	Raspodjeljivo imateljima kapitala matice											Manjinski udjel		Ukupno
		Kapital	Premija na dionice	Izdani vlasnički instrumenti osim kapitala	Druge stavke kapitala	Akumulirana ostala sveobuhvatna dobit	Zadržana dobit	Revalorizacijske rezerve	Ostale rezerve	() Trezorske dionice	Dobit ili (-) gubitak koji pripada vlasnicima matičnog društva	() Dividende tijekom poslovne godine	Akumulirana ostala sveobuhvatna dobit	Ostale stavke	
1	2	3	4	5	6	7	8	9	10	11	12	13	14	15	16
Početno stanje [prije prepravljanja]	001	161.228.350	0	0	0	8.020.695	72.286.496	0	87.859.803	0	17.599.819	0	0	0	346.995.163
Učinci ispravaka pogrešaka	002	0	0	0	0	0	0	0	0	0	0	0	0	0	0
Učinci promjena računovodstvenih politika	003	0	0	0	0	0	0	0	0	0	0	0	0	0	0
Početno stanje [tekuće razdoblje] (1. + 2. + 3.)	004	161.228.350	0	0	0	8.020.695	72.286.496	0	87.859.803	0	17.599.819	0	0	0	346.995.163
Izdavanje redovnih dionica	005	741.650	0	0	0	0	0	0	-741.650	0	0	0	0	0	0
Izdavanje povlaštenih dionica	006	0	0	0	0	0	0	0	0	0	0	0	0	0	0
Izdavanje drugih vlasničkih instrumenata	007	0	0	0	0	0	0	0	0	0	0	0	0	0	0
Izvršavanje ili istek ostalih izdanih vlasničkih instrumenata	008	0	0	0	0	0	0	0	0	0	0	0	0	0	0
Pretvaranje potraživanja u vlasničke instrumente	009	0	0	0	0	0	0	0	0	0	0	0	0	0	0
Redukcija kapitala	010	0	0	0	0	0	0	0	0	0	0	0	0	0	0
Dividende	011	0	0	0	0	0	-5.284.273	0	0	0	0	0	0	0	-5.284.273
Kupnja trezorskih dionica	012	0	0	0	0	0	0	0	0	-6.800	0	0	0	0	-6.800
Prodaja ili poništenje trezorskih dionica	013	0	0	0	0	0	0	0	0	6.800	0	0	0	0	6.800
Reklasifikacija financijskih instrumenata iz kapitala u obveze	014	0	0	0	0	0	0	0	0	0	0	0	0	0	0
Reklasifikacija financijskih instrumenata iz obveza u kapital	015	0	0	0	0	0	0	0	0	0	0	0	0	0	0
Prijenosi između komponenata kapitala	016	0	0	0	0	0	16.719.828	0	0	0	-16.719.828	0	0	0	0
Povećanje ili (-) smanjenje kapitala kroz poslovna spajanja	017	0	0	0	0	0	110.786.543	0	0	0	0	0	0	0	110.786.543
Plaćanja temeljena na dionicama	018	0	0	0	0	0	0	0	0	0	0	0	0	0	0
Ostala povećanja ili (-) smanjenja kapitala	019	0	0	0	0	0	0	0	879.991	0	-879.991	0	0	0	0
Ukupna sveobuhvatna dobit tekuće godine	020	0	0	0	0	624.407	0	0	0	0	80.615.055	0	0	0	81.239.462
Završno stanje [tekuće razdoblje] (od 4. do 20.)	021	161.970.000	0	0	0	8.645.102	194.508.594	0	87.998.144	0	80.615.055	0	0	0	533.736.895

Bilješke uz financijske izvještaje

		u EUR	
1) KAMATNI PRIHODI		Prethodno razdoblje	Tekuće razdoblje 01.01. -
AOP 001		01.01. - 31.12.2022.	31.12.2023.
		Kumulativno	Kumulativno
Dužnički vrijednosni papiri		10.553.886	17.691.422
Kredit i predumjovi		64.306.985	103.179.754
Ostala imovina		2.260	51.153.447
Depoziti		0	0
Ostale obveze		0	0
Ukupno		74.863.131	172.024.623
2) KAMATNI TROŠKOVI		u EUR	
AOP 002		Prethodno razdoblje	Tekuće razdoblje 01.01. -
		01.01. - 31.12.2022.	31.12.2023.
		Kumulativno	Kumulativno
Dužnički vrijednosni papiri		-	-
Kredit i predumjovi		534.353	7.961
Ostala imovina		-	-
Depoziti		3.692.520	26.174.181
Ostale obveze		22.284	66.662
Ukupno		4.249.157	26.248.803
3) PRIHODI OD PROVIZIJIA I NAKNADA		u EUR	
AOP 005		Prethodno razdoblje	Tekuće razdoblje 01.01. -
		01.01. - 31.12.2022.	31.12.2023.
		Kumulativno	Kumulativno
Vrijednosni papiri		314.724	336.048
Upravljanje imovinom		3.145	6.496
Skrbništvo [prema vrsti klijenta]		655.229	647.257
Preuzete obveze po kreditima		3.614	6.558
Ostalo		68.355.341	70.147.902
Ukupno		69.332.053	71.144.260
4) RASHODI OD NAKNADA I PROVIZIJIA		u EUR	
AOP 006		Prethodno razdoblje	Tekuće razdoblje 01.01. -
		01.01. - 31.12.2022.	31.12.2023.
		Kumulativno	Kumulativno
Kliring i namira		320.708	336.260
Ostalo		41.541.082	41.450.125
Ukupno		41.861.790	41.786.385
5) DOBIT/GUBITAK PO PRESTANKU PRIZNAVANJA FINANCIJSKE IMOVINE I FINANCIJSKIH OBVEZA		u EUR	
AOP 007		Prethodno razdoblje	Tekuće razdoblje 01.01. -
		01.01. - 31.12.2022.	31.12.2023.
		Kumulativno	Kumulativno
Dužnički vrijednosni papiri		281.119	(1.536)
Kredit i predumjovi		0	0
Depoziti		0	0
Izdani dužnički vrijednosni papiri		0	0
Ostale financijske obveze		123.267	50.397
Ukupno		404.386	48.460
6) DOBICI ILI GUBICI PO FINANCIJSKOJ IMOVINI I FINANCIJSKIM OBVEZAMA KOJE SE DRŽE RADI TRGOVANJA, NETO		u EUR	
AOP 008		Prethodno razdoblje	Tekuće razdoblje 01.01. -
		01.01. - 31.12.2022.	31.12.2023.
		Kumulativno	Kumulativno
Vlasnički instrumenti		(1.516.399)	1.049.867
Dužnički vrijednosni papiri		(7.357.747)	1.231.263
Trgovanje devizama i izvedenice povezane s devizama i zlatom		7.812.716	3.176.970
Ukupno		(1.063.369)	6.458.100
7) DOBICI ILI GUBICI PO FINANCIJSKOJ IMOVINI KOJOM SE NE TRGUJE KOJA SE OBVEZNO MJERI PO FER VRIJEDNOSTI KROZ DOBIT ILI GUBITAK, NETO		u EUR	
AOP 009		Prethodno razdoblje	Tekuće razdoblje 01.01. -
		01.01. - 31.12.2022.	31.12.2023.
		Kumulativno	Kumulativno
Vlasnički instrumenti		-	-
Dužnički vrijednosni papiri		-	-
Kredit i predumjovi		6.391	202.518
Ukupno		6.391	202.518
8) OPERATIVNI TROŠKOVI		u EUR	
AOP 015 & AOP 017 & AOP 016		Prethodno razdoblje	Tekuće razdoblje 01.01. -
		01.01. - 31.12.2022.	31.12.2023.
		Kumulativno	Kumulativno
Ostali rashodi iz poslovanja		1.602.447	4.441.421
Administrativni rashodi		60.676.742	77.899.213
Rashodi za zaposlenike		34.785.851	44.256.256
Ostali administrativni rashodi		25.930.891	33.642.957
Doprinosi u novcu sanacijskim odborima i sustavima osiguranja depa		3.286.792	1.614.947
Amortizacija		9.298.176	11.838.680
Nekretne, postrojenja i oprema		5.260.973	7.230.221
Ulaganja u nekretnine		0	0
Ostala nematerijalna imovina		4.037.203	4.608.458
UKUPNO		74.864.157	95.794.260
9) TROŠKOVI VRIJEDNOSNIH USKLADIVANJA I REZERVIRANJA ZA GUBITKE		u EUR	
AOP 019 & AOP 020 & AOP 021 & AOP 023		Prethodno razdoblje	Tekuće razdoblje 01.01. -
		01.01. - 31.12.2022.	31.12.2023.
		Kumulativno	Kumulativno
Dobici ili (-) gubici zbog promjena, neto		(474.335)	(423.864)
Financijska imovina po fer vrijednosti kroz ostalu sveobuhvatnu dobit		0	0
Financijska imovina po amortiziranom trošku		(474.335)	(423.864)
(Rezervacije ili (-) ukidanje rezervacija)		6.591.812	(5.364.485)
(Obveze plaćanja sanacijskim odborima i sustavima osiguranja depozita)		0	0
(Preuzete obveze i jamstva)		2.926.619	(5.052.532)
(Ostale rezervacije)		3.665.193	(311.953)
(Umanjenje vrijednosti ili (-) ukidanje umanjena vrijednosti po financi)		-2.847.135	1.926.399
(Financijska imovina po fer vrijednosti kroz ostalu sveobuhvatnu dobit)		(2.815.299)	0
(Financijska imovina po amortiziranom trošku)		(31.836)	1.926.399
(Umanjenje vrijednosti ili (-) ukidanje umanjena vrijednosti ulaganja u društ		0	0
(Umanjenje vrijednosti ili (-) ukidanje umanjena vrijednosti po nefinanci)		(73.930)	2.664.464
(Nekretne, postrojenja i oprema)		0	(1.604)
(Ulaganja u nekretnine)		(73.930)	(49.659)
(Goodwill)		0	0
(Ostala nematerijalna imovina)		0	2.715.926
(Ostalo)		0	0
UKUPNO		4.145.082	(349.788)
10) KREDITI I PREDUMJOMI		u EUR	
AOP 023		31.12.2022.	31.12.2023.
		Stupanj 1	Stupanj 2
		Stupanj 3	Stupanj 3
Srednšnje banke		2.931	-
Obvezna pričuva		-	-
Ispravci vrijednosti		-	-
Depoziti		2.931	-
Ispravci vrijednosti		-	-
Opće države		465.044.303	4.392.479
Bruto krediti		467.561.947	4.427.815
Ispravci vrijednosti		1.517.644	35.337
Kreditne institucije		262.570.725	12.213
Bruto krediti		13.203	-
Ispravci vrijednosti		-3	-
Depoziti		263.814.761	-
Ispravci vrijednosti		1.257.236	-
Ostala financijska društva		35.618.897	68
Bruto krediti		33.757.620	69
Ispravci vrijednosti		308.941	2
Depoziti		2.236.401	66.817
Ispravci vrijednosti		65.183	-
Nefinancijska društva		409.318.331	29.957.286
Bruto krediti		417.468.373	126.213.825
Ispravci vrijednosti		8.150.041	6.004.943
Kućanstva		911.684.973	18.281.069
Bruto krediti		917.701.708	134.874.095
Ispravci vrijednosti		6.016.795	11.463.156
UKUPNO		2.985.240.161	48.238.857
11) FINANCIJSKA IMOVINA KOJOM SE NE TRGUJE KOJA SE OBVEZNO MJERI PO FER VRIJEDNOSTI KROZ DOBIT ILI GUBITAK		u EUR	
AOP 013		31.12.2022.	31.12.2023.
Srednšnje banke		-	-
Opće države		-	-
Kreditne institucije		-	-
Ostala financijska društva		-	-
Nefinancijska društva		324.420	490.500
Kućanstva		593.773	490.500
UKUPNO		908.193	981.000
12) DEPOZITI		u EUR	
AOP 044		31.12.2022.	31.12.2023.
Srednšnja država		53.464.434	73.696.625
Opća država		1.291.051.359	1.850.606.910
Kreditne institucije		67.302.861	119.203.207
Ostala financijska društva		231.991.384	317.689.710
Nefinancijska društva		535.464.803	897.267.392
Kućanstva		1.972.803.223	3.136.752.794
UKUPNO		4.152.876.864	6.397.216.638

NADZORNI ODBOR

Zagreb, 28. ožujka 2024. godine

Temeljem članka 21. Statuta Hrvatske poštanske banke, dioničko društvo (dalje: Banka), a sukladno članku 300.c i 300.d Zakona o trgovačkim društvima, Nadzorni odbor na svojoj 36. sjednici održanoj dana 28. ožujka 2024. godine donosi sljedeću

ODLUKU
o davanju suglasnosti
na Godišnja financijska izvješća Hrvatske poštanske banke, dioničko društvo
i HPB Grupe za 2023. godinu, sastavni dio kojih je i Izvješće Uprave o stanju
Hrvatske poštanske banke i ovisnih društava za poslovnu 2023. godinu

I.

Daje se suglasnost i prihvaćaju se Godišnja financijska izvješća i konsolidirana godišnja financijska izvješća Hrvatske poštanske banke, dioničko društvo i HPB Grupe za godinu koja je završila 31. prosinca 2023. godine, sastavni dio kojih je i Izvješće Uprave o stanju Hrvatske poštanske banke, dioničko društvo i ovisnih društava za poslovnu 2023. godinu.

Prihvaća se izvješće neovisnog revizora BDO Croatia d.o.o., Zagreb, Radnička cesta 180, koji je ispitao Godišnja financijska izvješća Banke i HPB Grupe za godinu koja je završila 31. prosinca 2023. godine.

II.

Davanjem suglasnosti na izvješća iz točke I. ove Odluke, Godišnja financijska izvješća i konsolidirana godišnja financijska izvješća Banke i HPB Grupe za godinu koja je završila 31. prosinca 2023. godine utvrđena su od strane Nadzornog odbora i Uprave.

III.

Ova odluka stupa na snagu danom donošenja.

Predsjednica Nadzornog odbora

Marijana Miličević



HRVATSKA POŠTANSKA BANKA, dioničko društvo
Zagreb, Jurišićeva ulica 4

Uprava Banke

Zagreb, 28. ožujka 2024.

Broj: UB-240328-2

Temeljem članka 13. Statuta Hrvatske poštanske banke, dioničko društvo (dalje: Banka), a u svezi s člankom 220. st. 1., člankom 222., člankom 300.b st. 2 i člankom 275. st. 1 toč. 2. Zakona o trgovačkim društvima, Uprava Banke dana 28. ožujka 2024. godine predlaže Nadzornom odboru i Glavnoj skupštini Banke da donesu sljedeću

ODLUKU

o upotrebi dobiti ostvarene u 2023. godini

I.

Utvrđuje se da je Hrvatska poštanska banka, dioničko društvo, u poslovnoj godini koja je završila 31. prosinca 2023. godine ostvarila neto dobit u iznosu 80.615.055,48 eura.

II.

Sukladno članku 220. i 222. st. (1) Zakona o trgovačkim društvima (u daljnjem tekstu: „Zakon“), te članku 33. Statuta Banke iznos od 1.308.731,67 eura raspoređuje se u zakonske rezerve, čime je razina istih dosegla maksimalni iznos uređen Zakonom.

III.

Preostali iznos utvrđene neto dobiti u iznosu od 79.306.323,81 eura, nakon njenog rasporeda u zakonske rezerve, raspoređuje se u zadržanu dobit.

IV.

Ova Odluka stupa na snagu danom donošenja.

Obrazloženje:

Prijedlog rasporeda neto dobiti u skladu je sa člankom 220. i 300.b. Zakona o trgovačkim društvima te Statutom Hrvatske poštanske banke, dioničko društvo.

Sukladno strateškim smjernicama Banka će i dalje raspoređivati najveći dio ostvarene neto dobiti razdoblja u rezerve i zadržanu dobit kako bi uspješno poslovanje Banke, profitabilnost i rast u okvirima mogućnosti moglo biti nastavljeno. S obzirom na činjenicu da je Banci propisana visina obvezujućeg MREL zahtjeva od 1. 1. 2024. godine, Banka mora u predstojećim razdobljima dodatno ojačavati regulatorni kapital.

Temeljem prethodno navedenog primjerenim se smatra:

- **raspored 1.308.731,67 eura u zakonske rezerve** određen je Zakonom. Nakon rasporeda navedenog iznosa zakonske rezerve Banke će doseći maksimalni iznos od 5% temeljnog kapitala sukladno čl. 220. st. 3 Zakona o trgovačkim društvima, te u budućim razdobljima više neće biti u obvezi raspoređivati ostvarenu dobit u zakonske rezerve uz danu razinu temeljnog kapitala,
- preostali iznos ostvarene neto dobiti ostvarene u 2023. u iznosu **79.306.323,81 raspoređuje se u zadržanu dobit**. Pritom se ističe:
 - 1) da iznos od **24.194.268,75 eura neće biti uključen u izračun redovnog osnovnog kapitala**, uvažavajući članak 60. Zakona o izvršavanju Državnog proračuna Republike Hrvatske za 2024. godinu, čime je isti - ukoliko isto bude određeno posebnom odlukom

Vlade Republike Hrvatske i odlukom Glavne skupštine - raspoloživ za isplatu dividende bez ograničenja iz članka 312.a Zakona o kreditnim institucijama.

- 2) da će **preostali dio zadržane dobiti u iznosu 55.112.055,06 eura biti uključen u izračun redovnog osnovnog kapitala**, pri čemu u slučaju odluke o isplati dividende predmetnog iznosa odnosno njegovih dijelova, isto podliježe ograničenjima iz članka 312.a Zakona o kreditnim institucijama.

Sukladno navedenom, odlučeno je kao u izreci.

Dostaviti:

1. Sektor upravljanja financijama
2. Uprava Banke
3. Nadzorni odbor
4. Arhiva Ureda Uprave

Marko Badurina
Predsjednik Uprave



NADZORNI ODBOR

Zagreb, 28. ožujka 2024. godine

Temeljem članka 21. Statuta Hrvatske poštanske banke, dioničko društvo (dalje: Banka), a u svezi s člankom 300.b i člankom 275. stavak 1. točka 2. Zakona o trgovačkim društvima, Nadzorni odbor Banke na svojoj 36. sjednici održanoj dana 28. ožujka 2024. godine donio je sljedeću

**ODLUKU
o upotrebi dobiti Banke ostvarene u 2023. godini**

I.

Nadzorni odbor Banke daje suglasnost na Odluku Uprave Banke o upotrebi dobiti ostvarene u 2023. godini, koja je u pravitku ove Odluke, te čini njen sastavni dio.

II.

Davanjem suglasnost iz točke I. ove Odluke, Odluke Uprave Banke o upotrebi dobiti ostvarene u 2023. godini smatra se utvrđenom.

III.

Nadzorni odbor predlaže Glavnoj skupštini Banke da donese odluku o upotrebi dobiti ostvarene u 2023. godini prema prijedlogu Uprave Banke.

IV.

Ova odluka stupa na snagu danom donošenja i upućuje se Glavnoj skupštini na daljnje odlučivanje.

Predsjednica Nadzornog odbora

Marijana Miličević

