

# IZVJEŠĆE UPRAVE O POSLOVANJU I – III 2024

Uprava:


Marko Ćosić

Hrvoje Kekez

Pavel Maroušek

Helena Buljan

Jan Chaloupka



## Sadržaj

I	IZVJEŠĆE UPRAVE .....	2
1.	Uvod .....	2
1.1.	Opće informacije o Društvu i grupaciji.....	2
1.2.	Uprava.....	2
1.3.	Nadzorni odbor .....	4
1.4.	Temeljni kapital i vlasnička struktura Đuro Đaković Grupe d.d. ....	5
2.	Opis proizvoda i usluga.....	7
2.1.	Obrana.....	7
2.2.	Transport .....	7
2.3.	Industrija i energetika .....	7
3.	Poslovanje grupacije Đuro Đaković I - III 2024. godine .....	8
4.	Značajni događaji u I kvartalu 2024. godine .....	10
5.	Značajni događaji nakon kraja I kvartala .....	11
6.	Dionica .....	12
7.	Očekivanja u 2024. godini .....	13
8.	Ostalo.....	15
8.1.	Razvoj proizvoda i proizvodnje .....	15
8.2.	Izloženost rizicima i upravljanje rizicima .....	15
8.3.	Zaposlenici .....	15
8.4.	Kvaliteta, okoliš, zdravlje i sigurnost, energija .....	15
II	ANALIZA REZULTATA POSLOVANJA ĐURO ĐAKOVIĆ GRUPE d.d. I POVEZANIH DRUŠTAVA U SASTAVU GRUPACIJE ĐĐ .....	16
1.	Ključni pokazatelji .....	16
2.	Struktura prihoda .....	20
3.	Novčani tijek .....	22
4.	Imovina .....	22
5.	Ljudski potencijali .....	23
6.	Bilješke .....	24
6.1.	Račun dobiti i gubitka.....	24
6.1.1.	Račun dobiti i gubitka Đuro Đaković Grupe d.d.....	24
6.1.2.	Prihodi .....	24
6.1.3.	Rashodi .....	25
6.1.4.	Račun dobiti i gubitka grupacije Đuro Đaković.....	25
6.1.5.	Prihodi .....	26
6.1.6.	Rashodi .....	26
6.2.	Bilanca.....	27
6.2.1.	Bilanca Đuro Đaković Grupa d.d.....	27
6.2.2.	Bilanca grupacije Đuro Đaković.....	29

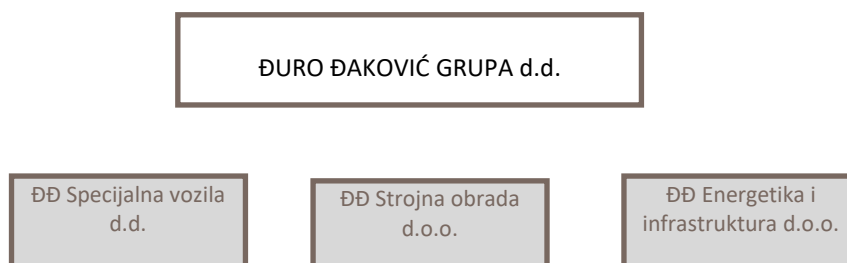
# I IZVJEŠĆE UPRAVE

## 1. Uvod

### 1.1. Opće informacije o Društvu i grupaciji

Društvo Đuro Đaković Grupa d.d. kao Matica ima 3 društava u kojima ima prevladavajući utjecaj (više od 50% glasova na Glavnoj skupštini). Pored toga Matica ima manjinski udio u dva društva. Radi se o društvima Đuro Đaković Aparati d.d. i Đuro Đaković Alatnica d.d.

Grupacija Đuro Đaković



Društva unutar grupacije su pravno samostalna, a Matica ih nadzire sukladno Zakonu o trgovačkim društvima.

### 1.2. Uprava

Nadzorni odbor je dana 26.10.2021. godine donio odluku o imenovanju novog člana Uprave. Naime, umjesto člana Uprave, g. Tomáša Telúcha, kojemu je mandat istekao 01.11.2021. godine, Nadzorni odbor imenovao je g. Pavela Marouška iz Češke Republike na tri mandatna razdoblja od 3 mjeseca, koje traje od 01.11.2021. do 31.01.2022. godine zatim do 30.04.2022. godine te na kraju do 31.07.2022. Dana 21.07.2022. g. Pavel Maroušek je imenovan članom Uprave na mandatno razdoblje od godinu dana počevši od 01.08.2022. tako da od 01.11.2021. Upravu Društva čine:

Hrvoje Kekez  
Pavel Maroušek

Predsjednik Uprave  
Član Uprave

Dana 08.02.2023. godine održana je sjednica Nadzornog odbora Društva na kojoj je imenovan novi predsjednik Uprave, g. Marko Ćosić na mandatno razdoblje do 15.09.2024. godine. Dosadašnji predsjednik Uprave, g. Hrvoje Kekez, postao je član Uprave u postojećem mandatu, dok je drugom članu Uprave, g. Pavelu Maroušek u produljen mandat također do 15.09.2024. godine.

Upravu Društva čine:

- G. Marko Ćosić, predsjednik
- G. Pavel Maroušek, član
- G. Hrvoje Kekez, član.

Dana 26.07.2023. godine održana je sjednica Nadzornog odbora Društva na kojoj su imenovana dva člana Uprave Đuro Đaković Grupa d.d. i to:

- Helena Buljan, direktorica ljudskih potencijala grupacije Đuro Đaković
- Jan Čaloupka, direktor za sustav upravljanja kvalitetom

Na mandatno razdoblje od 2 godine, odnosno od 26.07.2023. do 26.07.2025. godine.

Upravu Društva čine:

- G. Marko Ćosić, predsjednik
- G. Pavel Maroušek, član
- G. Hrvoje Kekez, član
- Gđa. Helena Buljan, članica
- G. Jan Čaloupka, član

### 1.3. Nadzorni odbor

Prema statutu Društva, Nadzorni odbor se sastoji od sedam članova. Pet članova se izabire na Glavnoj skupštini, jednog člana imenuje Centar za restrukturiranje i prodaju (CERP), a jednog člana izabiru radnici sukladno Zakonu o radu. Temeljem odredbi Zakona o trgovačkim društvima i Statuta Đuro Đaković Grupe d.d. Glavna skupština donosi odluke o izboru i opozivu Nadzornog odbora.

Od dana 31.12.2022. godine, Nadzorni odbor Društva čine sljedeće osobe:

Martin Kamarád	predsjednik Nadzornog odbora
Adam Šotek	zamjenik predsjednika Nadzornog odbora
Đuro Popijač	član
Jaroslav Strnad	član
Denisa Materová	članica
Igor Dujić	član
Darija Pejaković	članica

Dana 28. veljače 2024. godine članu Nadzornog odbora Društva Đuri Popijač istekao je mandat.

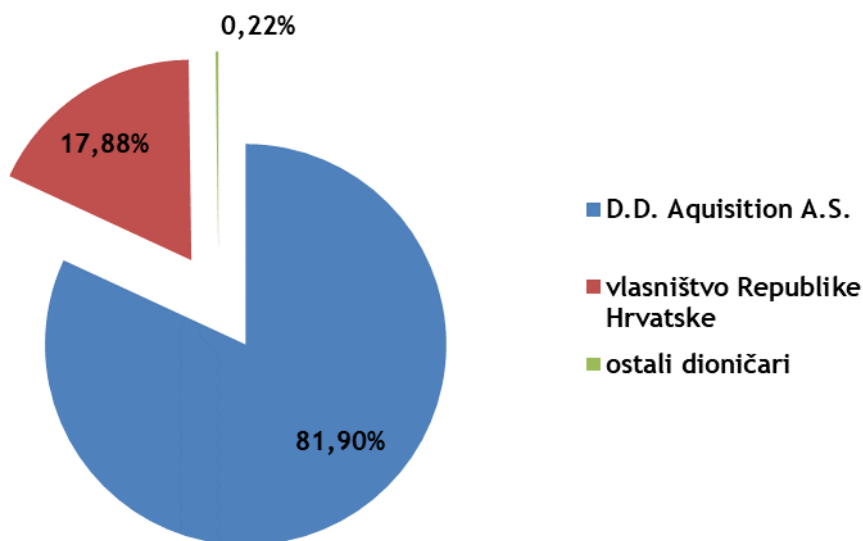
Društvo će, čim se za to ispune uvjeti, sazvati Glavnu skupštinu radi izbora nedostajućeg člana Nadzornog odbora.

**1.4. Temeljni kapital i vlasnička struktura Đuro Đaković Grupe d.d.**

Temeljni kapital društva iznosi 28.350.832 EUR i sastoji se od 28.350.832 redovne dionica nominalne vrijednosti 1,00 EUR (7,53 kuna). Svaka dionica nosi ista prava. Pravo glasa obuhvaća sve dioničare Društva na način da je broj glasova koji im pripadaju u Glavnoj skupštini jednak broju njihovih dionica.

***Vlasnička struktura Đuro Đaković Grupe d.d. na dan 31.03.2024. godine***

Rb.	Dioničar	Broj dionica	Kapital	% učešća u kapitalu
1	2	3	4	5
1.	ERSTE & STEIERMARKISCHE BANK D.D./ DD ACQUISITION A.S. (1/1)	23.199.300	23.199.300	81,83
2.	CERP (0/1) / REPUBLIKA HRVATSKA (1/1)	5.050.000	5.050.000	17,81
3.	ERSTE & STEIERMARKISCHE BANK D.D./ DD ACQUISITION A.S. (1/1)	19.167	19.167	0,07
4.	CERP (0/1) / REPUBLIKA HRVATSKA (1/1)	11.928	11.928	0,04
5.	ERSTE & STEIERMARKISCHE BANK D.D./ČESKA SPORITELNA - CLIENTS	8.835	8.835	0,03
6.	HPB D.D. (0/1) / REPUBLIKA HRVATSKA (1/1)	8.217	8.217	0,03
7.	CERP (0/1) / HZMO (1/1)	6.600	6.600	0,02
8.	SKDD D.D. (0/1) /POVJERENIŠTVO NA DIJELOVIMA DIONICA ZBOG SPAJANJA/ ĐURO ĐAKOVIĆ GRUPA D.D. (1/1)	2.293	2.293	0,01
9.	VRTARIĆ DANIJEL (1/1)	1.602	1.602	0,01
10.	RAIFFEISENBANK AUSTRIA D.D./ZBIRNI SKRBNIČKI RAČUN ZA DF	1.338	1.338	0,00
11.	GRGINIĆ GORAN (1/1)	1.065	1.065	0,00
12.	REITOBER KARLO (1/1)	604	604	0,00
13.	Mali dioničari (ostali)	39.883	39.883	0,14
	<b>UKUPNO</b>	<b>28.350.832</b>	<b>28.350.832</b>	<b>100</b>

**Struktura vlasništva Đuro Đaković Grupe d.d.:**

Na dan 31.03.2024. godine u dioničkoj knjizi Đuro Đaković Grupe d.d. upisano je ukupno 3.867 dioničara što je 74 dioničara manje u odnosu na 31.03.2023. godine kada ih je bilo 3.941.

**Društva u većinskom vlasništvu Đuro Đaković Grupe d.d.:**

u EUR

Red. broj	DRUŠTVO	Upisani kapital	Upisani kapital Matice	% vlasništva Matice
1	2	3	4	5
1.	ĐĐ Specijalna vozila d.d.	23.311.236	22.131.687	94,94%
2.	ĐĐ Strojna obrada d.o.o.	2.524.919	2.524.919	100,00%
3.	ĐĐ Energetika i infrastruktura d.o.o.	2.462.760	2.402.422	97,55%
<b>UKUPNO:</b>		<b>28.298.915</b>	<b>27.059.029</b>	<b>95,62%</b>

## 2. Opis proizvoda i usluga

Grupaciju Đuro Đaković karakterizira raznovrsni industrijski portfelj koji grupacija plasira putem poslovnih tržišnih segmenata Obrane, Transporta te Industrije i energetike.

### 2.1. Obrana

Poslovni segment Obrana je glavni hrvatski dobavljač tenkova i borbenih vozila, kao i pružatelj pune podrške tijekom životnog ciklusa i svih razina održavanja za proizvode iz svog portfelja.

Proizvodi i usluge:

- proizvodnja oklopnih modularnih vozila BOV 8x8, s otvorenom arhitekturom, prilagođenom specifičnim zahtjevima kupaca, uključujući i integraciju sustava naoružanja i pripadajuće posebne opreme odabrane od strane kupca;
- održavanje vozila BOV 8x8,
- razvoj, proizvodnja i/ili integracija novih, NATO interoperabilnih sustava nove generacije projektiranih za poboljšanje postojećih M-84/T-72 tenkova i/ili integraciju novih tenkova.

Trenutno je segment Obrane prvenstveno usmjeren na usluge vezane uz održavanje i remont vojne opreme.

U 2023. godini značajno je proširen portfelj pruženih usluga.

Osim remonta vozila BOV 8x8 i tenkova M-84, društvo je započelo i remont topničkih sustava M-46 i 2S1 Gvozdika, kao i opreme za razminiranje RM-KA-02A.

### 2.2. Transport

Proizvodi i usluge:

- proizvodnja teretnih vagona za različite vrste roba. Tvrtka koristi suvremene metode projektiranja i osposobljena je za samostalan razvoj novih tipova vagona, uključujući i sposobnost prilagodbe postojećih vagona specifičnim zahtjevima kupaca (custom-design).
- usluge servisa i održavanja teretnih vagona, kao i proizvodnju komponenti za vagona.

### 2.3. Industrija i energetika

Djelatnosti iz proizvodnog programa ĐĐ Strojna obrada (izrada bušotinskih glava i ventila, usluge strojne obrade i drugo) i dalje se nesmetano odvijaju.



### 3. Poslovanje grupacije Đuro Đaković I - III 2024. godine

Grupacija Đuro Đaković je u prvom kvartalu 2024. godini poslovala pozitivno.

**Ostvarena je konsolidirana dobit (prije oporezivanja) u visini od 0,5 milijuna EUR. Ostvaren je pozitivan operativni rezultat (EBITDA pozitivan u visini od 1,5 milijuna EUR) dok su ukupni konsolidirani prihodi iznosili 28,5 milijuna EUR.**

Ostvareni rezultat je lošiji u odnosu na prvi kvartal prethodne godine za 1,1 milijuna EUR, EBITDA je lošija za 1,1 milijuna EUR, dok je ostvareno 28,5 milijuna EUR poslovnih prihoda, što je povećanje za 2,8 milijuna EUR (povećanje za 10,9%).

Pregled ostvarenih rezultata po društvima:

Društvo	KONSOLIDIRANO OSTVARENO 01. - 03./2024.			
	Prihod	Rashod	EBITDA	Dobit
ĐURO ĐAKOVIĆ Energetika i infrastruktura d.o.o.	1.785.256	1.518.723	309.433	266.533
ĐURO ĐAKOVIĆ Grupa d.d.	1.599.910	1.387.197	638.126	212.712
ĐURO ĐAKOVIĆ Specijalna vozila d.d.	26.014.577	25.972.897	649.084	41.680
ĐURO ĐAKOVIĆ Strojna obrada d.o.o.	1.381.231	1.375.784	51.512	5.447
<b>UKUPNI KONSOLIDIRANI REZULTAT (prije oporezivanja)</b>	<b>28.522.583</b>	<b>27.995.531</b>	<b>1.501.498</b>	<b>527.052</b>

*Napomena: konsolidirani pokazatelji nisu jednaki zbroju pojedinačnih rezultata Društava Grupacije*

ĐĐ Specijalna vozila su uspjela dostići planiranu razinu proizvodnje, prodaje i troškova te su ostvarila i pozitivan neto rezultat. EBITDA marža im je 2,5%. Padu EBITDA marže u odnosu na prvi kvartal 2023. godinu najviše je pridonio inflacijski pritisak troškova. Na troškove utječe i proširenje proizvodnog portfelja; u prvom kvartalu 2023. godine društvo je proizvodilo dobro poznat Shimmns vagon, dok u prvom kvartalu 2024. godine društvo proizvodi 4 različite vrste vagona. Kako bi uspješno lansirali nove proizvode te ispunili očekivanja kupaca, društvo je usmjerilo nove resurse ka stabilizaciji proizvodnje i njene kvalitete.

Glavninu svojih prihoda ovo društvo ostvaruje u izvozu te se očekuje nastavak ovoga trenda, te nastavak aktivnosti na dodatnim poboljšanjima poslovanja. Najvažnije aktivnosti su: optimizacija nabave, smanjenje režijskih (i općih) troškova u poslovanju, optimizacija proizvodnje sa ciljem povećanja produktivnosti i efikasnosti, primjena novih tehničkih rješenja na ranije ugovorenim vagonima sa ciljem postizanja ušteda u proizvodnji istih.

Đuro Đaković Grupa d.d., matično društvo grupacije Đuro Đaković, zabilježilo je dobit u visini od 213 tisuća EUR te realizaciju ostvaruje isključivo pružajući usluge društvima grupacije.

Društvo ĐĐ Strojna obrada i ĐĐ Energetika i infrastruktura poslovale su pozitivno s neto dobiti 5 tisuća EUR odnosno 267 tisuća EUR te su ostvarile pozitivne EBITDA marže od 3,7% odnosno 17,3% te se očekuje nastavak ovakvih trendova.

#### 4. Značajni događaji u I kvartalu 2024. godine

- **02.02.2024.** Obavijest o sklopljenom ugovoru

Obavještavamo investicijsku javnost da je Đuro Đaković Specijalna vozila d.d., tvrtka u sastavu ĐURO ĐAKOVIĆ Grupe, sa švicarskim naručiteljem ugovorila proizvodnju i isporuku teretnih vagona Zacsns 98 m<sup>3</sup> u vrijednosti od 11,7 mil. eura. Isporuka vagona planirana je tijekom prva tri kvartala 2024. godine.

Vagon cisterna Zacsns od 98 m<sup>3</sup> dizajnirana je za prijevoz bijelog mineralnog ulja u skladu s kodom cisterne L4BH, s ispitnim tlakom od 4 bara. Vagon je projektiran i izgrađen u skladu s RID i TSI propisima i odgovarajućim EN/UIC standardima.

Ovaj novi projekt dokaz je da Đuro Đaković Specijalna vozila d.d. prati potrebe tržišta te je u mogućnosti razviti i proizvesti potrebne i optimalne tipove teretnih vagona za trenutne potrebe u željezničkom sektoru.

- **28.02.2024.** Obavijest o isteku mandata članu Nadzornog odbora Društva

Ovim putem obavještavamo investicijsku javnost da članu Nadzornog odbora Društva Đuri Popijač istječe mandat dana 28. veljače 2024. godine.

Društvo će, čim se za to ispune uvjeti, sazvati Glavnu skupštinu radi izbora nedostajućeg člana Nadzornog odbora.

O svim dodatnim relevantnim okolnostima i dalje ćemo pravovremeno izvještivati investicijsku javnost.

## **5. Značajni događaji nakon kraja I kvartala**

Nije bilo značajnih događanja nakon kraja I kvartala 2024. godine

O svim dodatnim relevantnim okolnostima i dalje ćemo pravovremeno izvještivati investicijsku javnost.

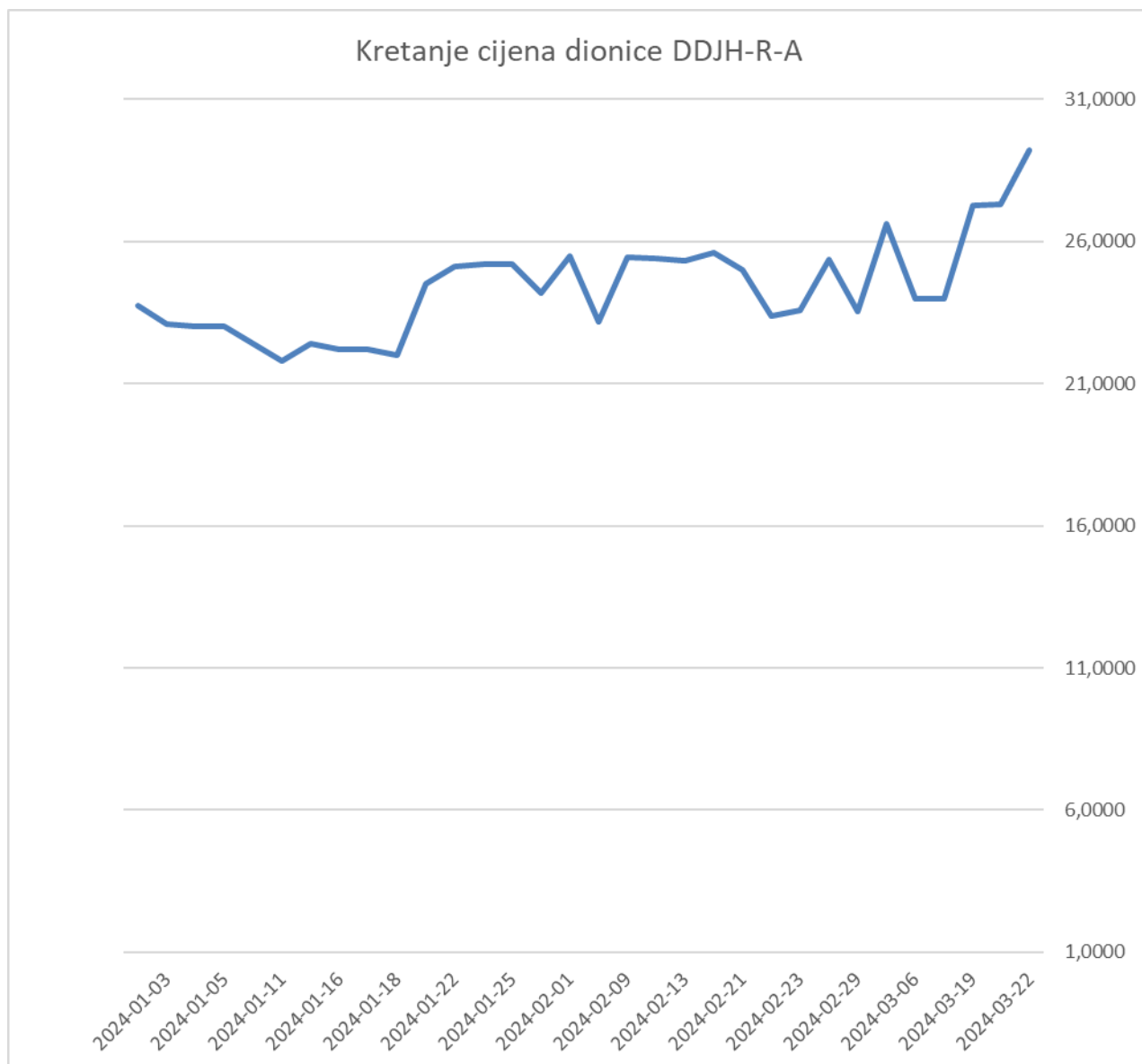
## 6. Dionica

Dionice Đuro Đaković Grupe d.d. (oznaka DDJH-R-A) su izlistane na Zagrebačkoj Burzi (ZSE) te se njima trguje u sklopu redovnog prometa. Na dan 31.03.2024. društvo ima izdano 28.350.832 dok na ZSE kotira 101.532 dionica nominalne vrijednosti 1 EUR (7,53 kuna).

Trgovanje dionicama DDJH-R-A u prvom kvartalu 2024. godine je bilo u porastu u odnosu na četvrti kvartal 2023. godine. Tako je u navedenom razdoblju zabilježio 89 transakcija ukupnog prometa od 31.078 EUR.

Kako su se dogodile promjene, kako na nominalnoj cijeni dionice, tako i na broju dionica (Odlukama Glavne skupštine Društva) možemo zaključiti da je najviša cijena dionice u promatranom razdoblju zabilježena 22.03.2024. i bila je 29,20 EUR, najniža cijena je zabilježena 11.01.2024. i bila je 21,80 EUR, a dionica je kvartal završila na cijeni od 29,20 EUR.

### *Kretanje cijene dionice*



## 7. Očekivanja u 2024. godini

Trenutno glavni procesi koji se događaju u Grupaciji Đuro Đaković odnose se na tri ključna cilja:

- nastavak procesa restrukturiranja temeljenom na Programu restrukturiranja koji obuhvaća razdoblje 2022 - 2025
- održavanje pozitivnih novčanih tijekova i osiguravanje financijskog praćenja ugovorenih poslova
- prodajne aktivnosti u odjelu transporta kako bi se osigurali novi ugovori u 2025. godini (fokus na trenutnim proizvodima, te na novorazvijenom dizajnu).

Na dan 31.03.2024. društva Grupacije imaju potpisane ugovore u vrijednosti od 87,6 milijuna EUR.

u EUR

Redni broj	Segment tržišta	Investitor/Projekt	Ostatak vrijednosti ugovora
1.	Švicarski naručitelj	Tagnpps 95 m3 vagoni	20.247.000
2.	Švicarski naručitelj	Sgmmnss 40` vagoni	17.250.750
3.	Njemački naručitelj	Tagnpps 95 m3 vagoni	16.850.400
4.	Švicarski naručitelj	Zacns 98 m3 vagoni	11.677.000
5.	Američki naručitelj	Bradley FV facilitisation	2.866.718
6.	MORH	Revizija tenka i servisi vozila	4.695.405
7.	ĐĐ Strojna obrada	manji ugovori	7.363.000
8.	ĐĐ Energetika i infrastruktura	manji ugovori	6.664.500
<b>UKUPNO UGOVORENO</b>			<b>87.614.773</b>

\* godišnja razina ugovorenosti - distribucija energenata

Tržišna situacija u segmentu Transporta je zadovoljavajuća te su gotovo u potpunosti popunjeni kapaciteti za 2024. godinu. Uz već ugovorene poslove značajan je iznos ugovora pred ugovaranjem s postojećim kupcima.

Segment Obrane ima djelomičnu popunjenost s obzirom na potpisane ugovore sa MORH-om za revizije, modernizacije i održavanje postojeće opreme, te manji dio ugovora sa strateškim partnerima Patria-om, Kongsberg-om i Excalibur army za izvozna tržišta.

U segmentu Industrije i energetike posluje samo društvo ĐĐ Strojna obrada d.o.o. Tržište i proizvodi društva ĐĐ Strojna obrada d.o.o. ima relativno stabilnu razinu prihoda i siguran

plasman, proizvodnju i solidnu profitabilnost. Ovdje se očekuje optimalna popunjenost kapaciteta kroz cijelu godinu.

Društvo ĐĐ Energetika i infrastruktura d.o.o. ima stabilno poslovanje praćeno porastom cijena energenata koji su glavni trošak i prihod društva.

Društvo ĐĐ Grupa d.d. ima zanemarive eksterne prihode te je bazirano na davanju potpore u obliku intelektualnih usluga, najma imovine te financiranja društvima članicama.

Iz svega navedenog vidljivo je da je Grupacija ušla u stabilnu fazu poslovanja koja se treba nastaviti sa rastom prihoda i profitnih marži.

## 8. Ostalo

### 8.1. Razvoj proizvoda i proizvodnje

Sastavni dio dugoročne poslovne politike Grupacije Đuro Đaković je razvoj i/ili usvajanje novih proizvoda nastalih kao rezultat vlastitog razvoja ili suradnjom s partnerima kao i usvajanje novih tehnologija u procesu proizvodnje.

### 8.2. Izloženost rizicima i upravljanje rizicima

Društvo prati rizike povezane s valutnim, kamatnim, kreditnim i rizikom likvidnosti i nastoji umanjiti njihov potencijalni utjecaj na financijsku izloženost društva.

Temeljem trenutnog sustava upravljanja grupacijom, kontroliraju se bitni rizici u realizaciji ugovora u pojedinim društvima, a posebno troškovi po osnovi troškova materijala i opreme, te troškova vanjskih usluga. Valutni rizik je minimaliziran prelaskom na Euro jer društvo ostvaruje nematerijalan iznos prihoda u drugim valutama.

Društvo koristi hipoteke, zadužnice i druge financijske instrumente osiguranja koji su značajni za procjenu rizika.

### 8.3. Zaposlenici

Na dan 31.03.2024. godine u društvima grupacije Đuro Đaković bilo je zaposleno ukupno 803 zaposlenika.

### 8.4. Kvaliteta, okoliš, zdravlje i sigurnost, energija

Stalnu brigu posvećujemo unapređenju kvalitete naših proizvoda, zadovoljstvu kupaca i svih zainteresiranih strana, zaštiti okoliša, zdravlja i sigurnosti na radu, potrošnji energenata. Stoga su prethodno i implementirani sustavi upravljanja kvalitetom, zaštitom okoliša, zdravlja i sigurnosti na radu.

Potvrda tome su certifikati sustava upravljanja (prema EN ISO 9001, EN ISO 14001 i EN ISO 45001) koje posjeduju Društva u grupaciji ĐĐ za čije poslovanje su navedeni certifikati neophodni. Društva također posjeduju i potrebne specijalističke certifikate za procese kojima se bave i koje je u njihovom poslu potrebno imati, te za proizvode za koje to tržište zahtijeva.



## II ANALIZA REZULTATA POSLOVANJA ĐURO ĐAKOVIĆ GRUPE d.d. I POVEZANIH DRUŠTAVA U SASTAVU GRUPACIJE ĐĐ

### 1. Ključni pokazatelji

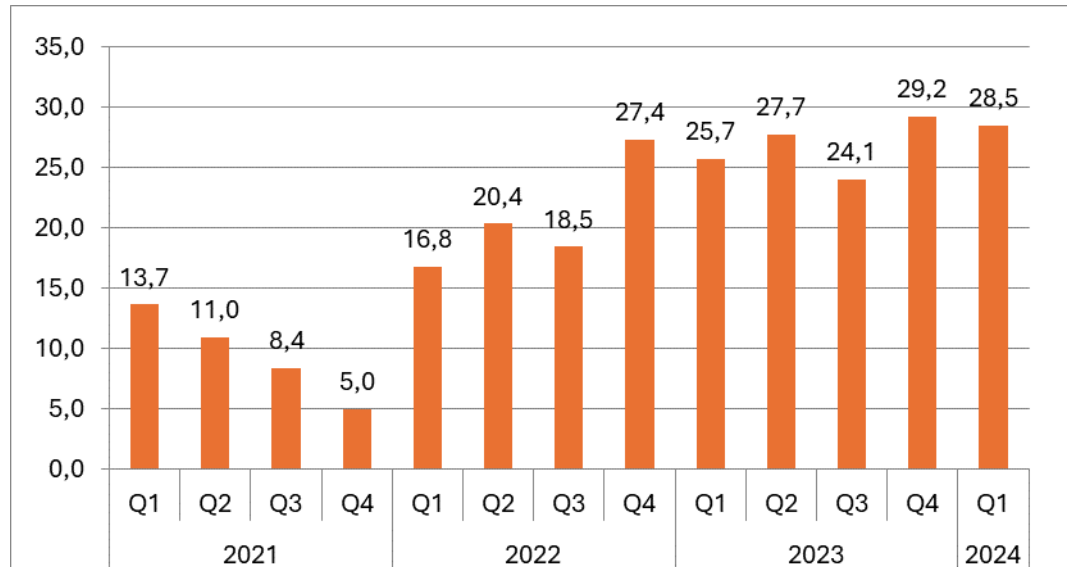
Grupacija Đuro Đaković je u prvom kvartalu 2024. godine ostvarila ukupni prihod od 28,5 milijuna EUR, poslovni prihod od 28,5 milijuna EUR te dobit u poslovanju od 0,5 milijuna EUR prije oporezivanja. Istovremeno je ostvaren i pozitivan EBITDA u visini od 1,5 milijuna EUR, što čini EBITDA maržu od 5,3% te maržu dobiti 1,8%.

#### KLJUČNI POKAZATELJI I - III 2024.

- Ostvarena dobit u poslovanju u visini 0,5 milijuna EUR prije oporezivanja (1,8% marža dobiti)
- EBITDA pozitivan 1,5 milijuna EUR - EBITDA marža 5,3%
- Povećanje poslovnih prihoda (povećanje za 10,9%). Ostvareno 2,8 milijuna EUR više poslovnih prihoda u odnosu na prvi kvartal 2023.
- Povećanje prihoda od izvoza u 2023. za 1,3 milijuna EUR u odnosu na prvi kvartal 2023. godinu (povećanje 6,2%).
- Udio izvoza od 83,9% u ukupnom poslovnom prihodu - izvoz glavni izvor prihoda Grupacije Đuro Đaković
- Izvori financiranja povoljniji - neto kapital pozitivan 46 milijuna EUR (vlastita sredstva pozitivna 37,7%).
- Izvori financiranja značajno povoljniji nego u prethodnom razdoblju radi provedenog smanjenja kapitala i dokapitalizacije (debt to equity swap)
- Pogoršanje radnog kapitala - neto radni kapital pozitivan, no pogoršanje u odnosu na I - XII 2023. za 11,4 milijuna EUR
- Ugovorenost poslova na vrlo dobroj razini (87,6 milijuna EUR)

U nastavku dajemo pregled kretanja poslovnih prihoda, dobiti i EBITDA po kvartalima za 2021., 2022., 2023. i 2024. godinu.

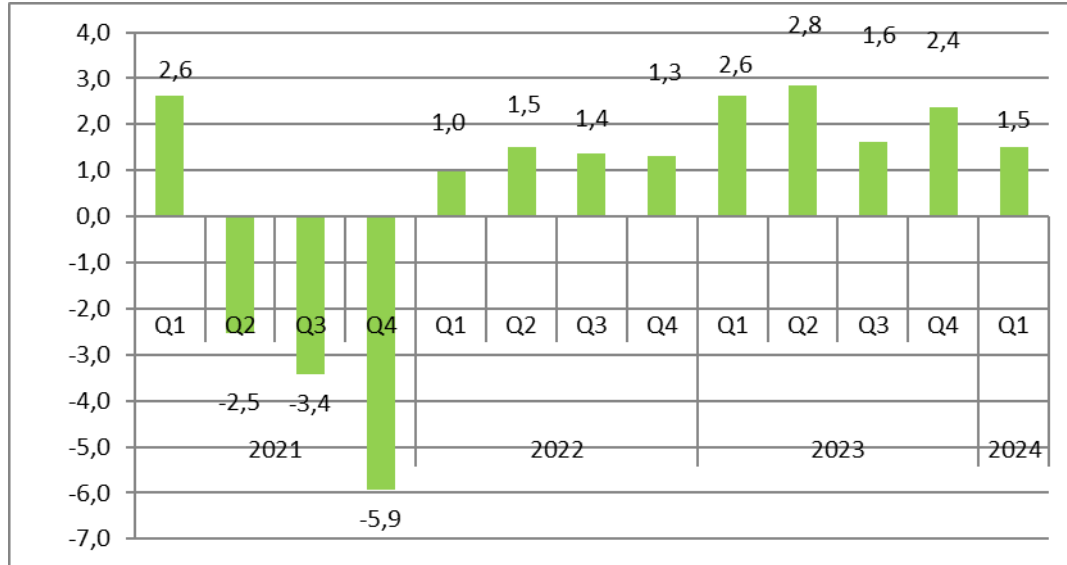
*Kretanje poslovnih prihoda u milijunima EUR*



*Kretanje dobiti prije oporezivanja u milijunima EUR*



Kretanje EBITDA u milijunima EUR



Povećanje poslovnih prihoda odnosi se na isporuke u segmentu Transporta, ali i segment Industrije i energetike te segment Obrane. Ukupno povećanje prihoda iznosi 2,8 milijuna EUR (10,8%).

Istovremeno je ostvaren pozitivan EBITDA od 1,5 milijuna EUR.

### Ključni pokazatelji I - III 2023. / I - III 2024.

Prihodi, EBITDA, normalizirani EBITDA, EBIT

u mil.EUR

	ĐĐ GRUPA	
	I-III 2023.	I-III 2024.
POSLOVNI PRIHOD	25,7	28,5
EBITDA	2,6	1,5
EBITDA (%)	10,15%	5,27%
normalizirani EBITDA	2,6	1,5
EBITDA (%)	10,15%	5,27%
EBIT	2,0	0,7
EBIT (%)	7,79%	2,49%

**Equity ratio**

u tis. EUR

	<b>31.12.2023.</b>	<b>31.03.2024.</b>
vlastiti kapital	45.451	45.982
<b>vlastiti izvori</b>	<b>37,76%</b>	<b>37,70%</b>
dugoročne obveze	22.931	23.367
kratkoročne obveze	51.975	52.604
<b>tuđi izvori</b>	<b>62,24%</b>	<b>62,30%</b>
<b>UKUPNO PASIVA</b>	<b>120.357</b>	<b>121.952</b>

**Radni kapital**

u tis. EUR

	<b>31.12.2023.</b>	<b>31.03.2024.</b>
zalihe	39.547	40.655
potraživanja od kupaca	9.927	12.493
novac	6.792	1.595
obveze prema dobavljačima	15.426	21.500
kratkoročne obveze prema financijskim institucijama	3.702	3.528
<b>radni kapital</b>	<b>37.138</b>	<b>29.715</b>
ostala potraživanja	561	2.737
ostala kratkotrajna imovina	3.905	3.605
ostale kratkoročne obveze	18.836	23.544
odgođeno plaćanje troškova i prihod budućeg razdoblja	2.851	4.031
<b>neto radni kapital</b>	<b>19.918</b>	<b>8.482</b>

## 2. Struktura prihoda

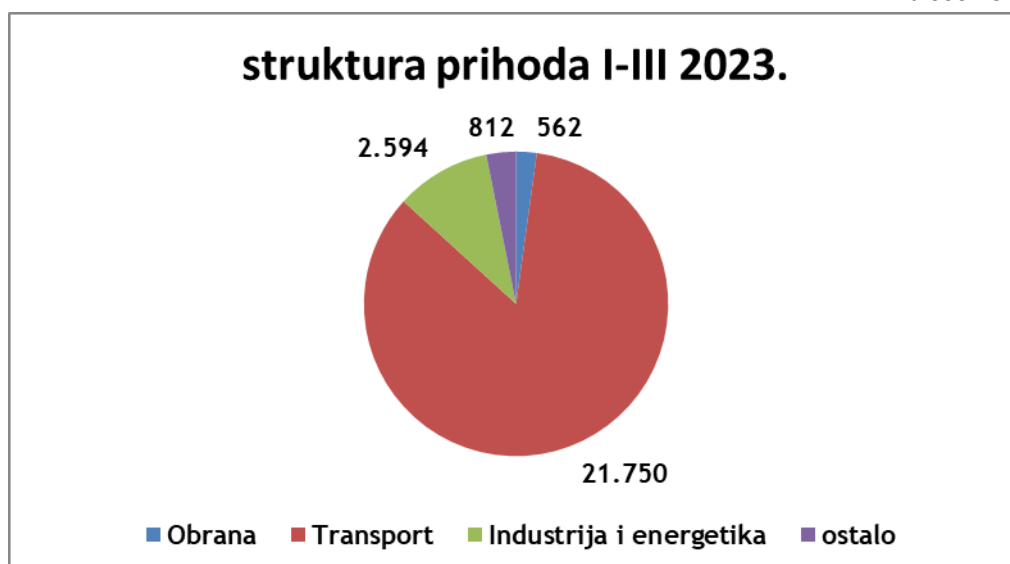
Grupacija Đuro Đaković je u razdoblju I - III 2024. imala blagi rast prihoda u odnosu na isto razdoblje 2023. godine.

Ukupan poslovni prihod je veći za 2,8 milijuna EUR ili 10,9%. Svi segmenti (Transport, Obrana, Industrija i energetika) su imali povećanje prihoda.

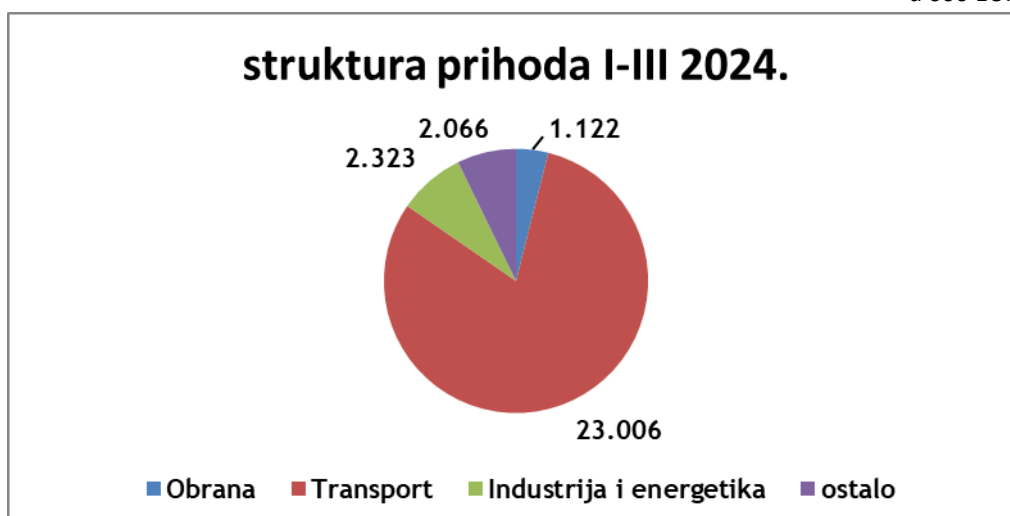
Segment Obrane imao je povećanje prihoda za 0,6 milijuna EUR (povećanje za 99,6%). Segment Industrije i energetike ima smanjenje prihoda za 0,3 milijuna EUR (smanjenje za 10,4%). Segment Transporta imao je povećanje prihoda za 1,2 milijuna EUR (povećanje za 5,8%). Segment ostalih djelatnosti ima povećanje prihoda za 1,3 milijuna EUR.

U nastavku dajemo pregled strukture prihoda kao i strukture izvoza za I - III 2023./2024.

u 000 EUR



u 000 EUR



Udio prihoda segmenta Obrane u ukupnom prihodu je 3,9% što je minimalno povećanje u odnosu na prvi kvartal 2023. S obzirom da u ovome segmentu postoje potpisani ugovori koji čekaju početak proizvodnje i isporuke (MORH, izvozni partneri i dr.) očekuje se da će ovaj segment povećati svoje prihode u narednom razdoblju.

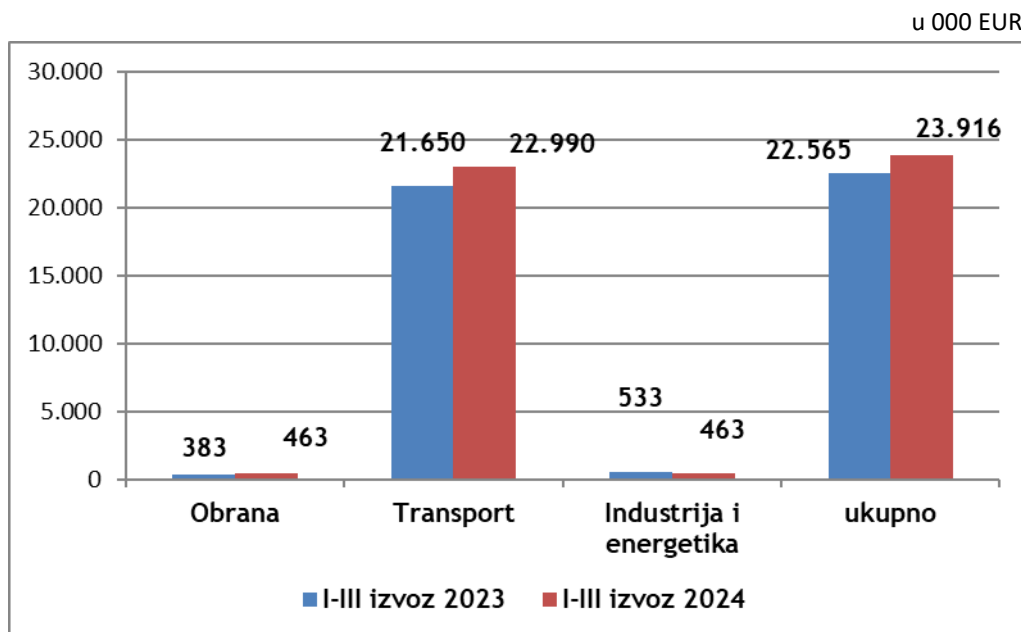
Segment Transporta je u prvom kvartalu 2024. ostvario veće prihode u odnosu na isto razdoblje 2023. godine za 1,2 milijuna EUR (povećanje za 5,8%). Također i prihod od izvoza je veći za 1,3 milijuna EUR (povećanje za 6,2%). Udio prihoda segmenta Transporta u ukupnom prihodu čini 80,7% ukupnih poslovnih prihoda.

Segment Industrije i energetike je smanjio ukupne poslovne prihode za 0,3 milijuna EUR. Udio ovoga segmenta u ukupnom poslovnom prihodu je 8,2%.

Ukupan izvoz u prvom kvartalu 2024. godine je veći u odnosu na isto razdoblje 2023. godinu za 1,3 milijuna EUR, odnosno za 6%. Ukupno je ostvareno 23,9 milijuna EUR prihoda od izvoza. Segment Obrane ima blagi porast izvoza u odnosu na prethodnu godinu, ali se ovdje vidi prostor za dodatni napredak i poboljšanje izvoznih rezultata. Izvoz u segmentu Industrije i energetike bilježi blagi pad u odnosu na isto razdoblje prethodne godine.

Segment Transporta je blago povećao ukupan prihod i prihod od izvoza te ostaje najvažniji generator prihoda od izvoza kao i ukupnih poslovnih prihoda Grupacije. Ovaj segment ostvaruje 96,1% ukupnih prihoda od izvoza.

Pregled izvoza po tržišnim segmentima:



### 3. Novčani tijek

S obzirom na ostvarenu dobit, novčani tijek od poslovnih aktivnosti je pozitivan, dok je novčani tijek od investicijskih i financijskih aktivnosti blago negativan.

u 000 EUR

	I-XII 2023.	I-III 2024.
dobit	5.937	527
promjena novčanog tijeka od poslovnih aktivnosti	-17.717	-4.599
neto novčani tijek od poslovnih aktivnosti	-11.780	-4.072
neto novčani tijek od investicijskih aktivnosti	-5.845	-2.143
neto novčani tijek od financijskih aktivnosti	18.292	1.018
<b>ukupno neto novčani tijek</b>	<b>667</b>	<b>-5.197</b>
novac i ekvivalenti na početku razdoblja	6.125	6.792
ukupno povećanje novčanog tijeka	667	-5.197
<b>novac i ekvivalenti na završetku razdoblja</b>	<b>6.792</b>	<b>1.595</b>

### 4. Imovina

Imovina je imala povećanje vrijednosti u proteklom razdoblju.

Pregled ukupne dugotrajne imovine:

u 000 EUR

vrsta imovine	31.12.2023.	31.03.2024.
nematerijalna imovina	20.557	20.805
materijalna imovina	38.541	39.711
ostala dugotrajna imovina	377	212
<b>ukupno dugotrajna materijalna imovina</b>	<b>59.475</b>	<b>60.727</b>

## 5. Ljudski potencijali

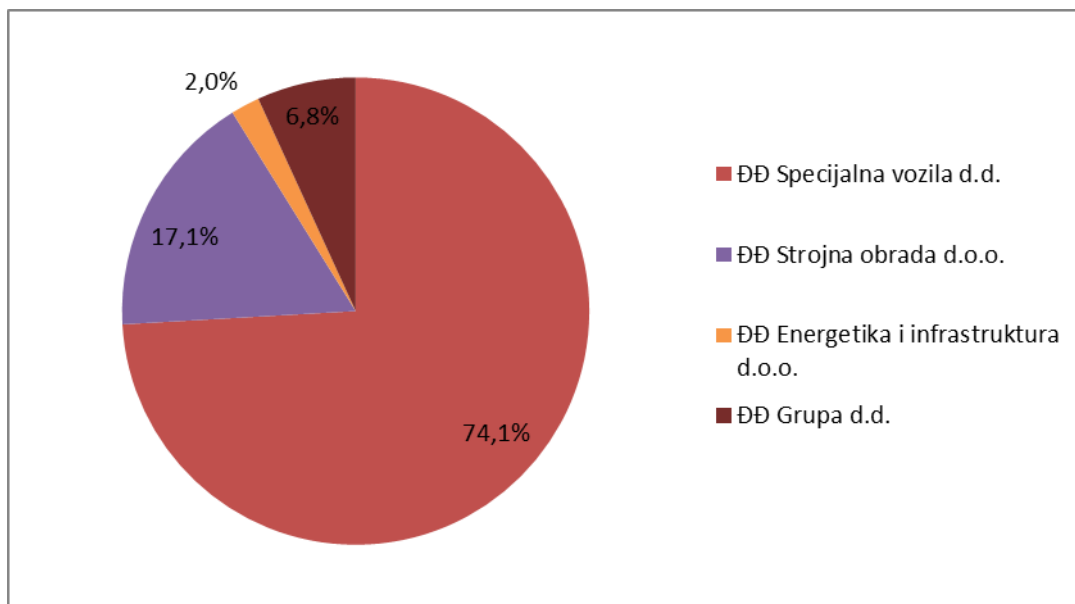
Ukupan broj zaposlenih na dan 31.03.2024. godine je 803. Broj zaposlenih u odnosu na isto razdoblje prethodne godine je veći za 26.

Društva ĐĐ Specijalna vozila i ĐĐ Grupa imaju povećanje broja zaposlenih, dok ĐĐ Strojna obrada i ĐĐ Energetika i infrastruktura imaju smanjenje broja zaposlenih.

Najveći broj zaposlenih je u društvu ĐĐ Specijalna vozila (74,1% radnika Grupacije).

*Struktura i broj zaposlenih na dan 31.03.2023. / 31.03.2024.*

Društvo	broj zaposlenih	
	Q1 2023	Q1 2024
ĐĐ Specijalna vozila d.d.	587	595
ĐĐ Strojna obrada d.o.o.	154	137
ĐĐ Energetika i infrastruktura d.o.o.	18	16
ĐĐ Grupa d.d.	18	55
<b>ukupno</b>	<b>777</b>	<b>803</b>





## 6. Bilješke

### 6.1. Račun dobiti i gubitka

Račun dobiti i gubitka daje prikaz financijskog rezultata poslovanja ĐURO ĐAKOVIĆ Grupe d.d. i povezanih društava u sastavu Grupacije Đuro Đaković u razdoblju od 01.01. do 31.03.2024. godine.

#### 6.1.1. Račun dobiti i gubitka Đuro Đaković Grupe d.d.

u EUR

Rb.	Pozicija	Ostvareno I - III 2023.	Ostvareno I - III 2024.
1	2	3	4
1.	Poslovni prihodi	874.097	1.570.122
2.	Poslovni rashodi	835.397	1.218.018
<b>3.</b>	<b>Rezultat iz poslovnih aktivnosti</b>	<b>38.700</b>	<b>352.104</b>
4.	Financijski prihodi	100.751	29.787
5.	Financijski rashodi	114.407	169.180
<b>6.</b>	<b>Rezultat iz financijskih aktivnosti</b>	<b>-13.656</b>	<b>-139.392</b>
<b>7.</b>	<b>UKUPNI PRIHODI</b>	<b>974.848</b>	<b>1.599.910</b>
<b>8.</b>	<b>UKUPNI RASHODI</b>	<b>949.804</b>	<b>1.387.197</b>
9.	Dobit prije oporezivanja	25.044	212.712
10.	Gubitak prije oporezivanja	-	-
11.	Porez na dobit	-	-
12.	Dobit poslije oporezivanja	25.044	212.712
13.	Gubitak poslije oporezivanja	-	-
<b>14.</b>	<b>DOBITAK / GUBITAK FINANIJSKE GODINE</b>	<b>25.044</b>	<b>212.712</b>

#### 6.1.2. Prihodi

Ukupni prihodi Đuro Đaković Grupe d.d. ostvareni u razdoblju 1. - 3. 2024. godine iznose 1.599.910 EUR, što je za 625.062 EUR ili 64,1% više nego u istom razdoblju prethodne godine, kada su ukupni prihodi iznosili 974.848 EUR.

**Poslovni prihodi** ostvareni u razdoblju 1. - 3. 2024. godine iznose 1.570.122 EUR te čine 98,1% ukupnih prihoda. U odnosu na prethodnu godinu poslovni prihodi su veći za 79,6% ili 696.025 EUR.

**Prihodi od realizacije** iznose 1.085.451 EUR, dok se preostalih 484.671 EUR odnose na ostale prihode osnovne djelatnosti. U istom razdoblju prethodne godine ostvareno je ukupno 499.490 EUR prihoda od realizacije, te 374.608 EUR ostalih prihoda osnovne djelatnosti.

**Financijski prihodi** ostvareni u razdoblju 1. - 3. 2024. godine iznose 29.787 EUR što je 1,9% ukupnih prihoda. Financijske prihode čine kamate i tečajne razlike, a u odnosu na isto razdoblje prethodne godine su manji za iznos od 70.964 EUR ili 70,4%.

### 6.1.3. Rashodi

Ukupni rashodi ostvareni u razdoblju 1. - 3. 2024. godine iznose 1.387.197 EUR i veći su u odnosu na isto razdoblje prethodne godine za 437.393 EUR ili 46,1%.

**Poslovni rashodi** ostvareni u razdoblju 1. - 3. 2024. godine iznose 1.218.018 EUR i veći su u odnosu na isto razdoblje prethodne godine za 382.621 EUR ili 45,8%. Poslovni rashodi čine 87,8% ukupnih rashoda.

**Financijski rashodi** ostvareni su u iznosu od 169.180 EUR, što je za 54.773 EUR ili 47,9% više nego u istom razdoblju prethodne godine. Financijski rashodi čine 12,2% ukupnih rashoda, a čine ih kamate i tečajne razlike po kreditima.

### 6.1.4. Račun dobiti i gubitka grupacije Đuro Đaković

u EUR

Rb.	Pozicija	Ostvareno I - III 2023.	Ostvareno I - III 2024.
1	2	3	4
1.	Poslovni prihodi	25.717.742	28.516.845
2.	Poslovni rashodi	23.715.527	27.807.511
<b>3.</b>	<b>Rezultat iz poslovnih aktivnosti</b>	<b>2.002.215</b>	<b>709.334</b>
4.	Financijski prihodi	4.913	5.738
5.	Financijski rashodi	377.306	188.020
<b>6.</b>	<b>Rezultat iz financijskih aktivnosti</b>	<b>-372.393</b>	<b>-182.282</b>
<b>7.</b>	<b>UKUPNI PRIHODI</b>	<b>25.722.655</b>	<b>28.522.583</b>
<b>8.</b>	<b>UKUPNI RASHODI</b>	<b>24.092.833</b>	<b>27.995.531</b>
9.	Dobit prije oporezivanja	1.629.822	527.052
10.	Gubitak prije oporezivanja	-	-
11.	Gubitak prekinute djelatnosti		
12.	Porez na dobit	-	-
13.	Dobit poslije oporezivanja	1.629.822	527.052
14.	Gubitak poslije oporezivanja	-	-
<b>15.</b>	<b>DOBITAK / GUBITAK FINANCIJSKE GODINE</b>	<b>1.629.822</b>	<b>527.052</b>

### 6.1.5. Prihodi

Ukupni konsolidirani prihodi društava Grupacije Đuro Đaković ostvareni u razdoblju 1. - 3. 2024. godine iznose 28.522.583 EUR, što je za 2.799.928 EUR ili 10,9% više nego u istom razdoblju prethodne godine, kada su ukupni prihodi iznosili 25.722.655 EUR.

**Poslovni prihodi** ostvareni u razdoblju 1. - 3. 2024. godine iznose 28.516.845 EUR te čine 99,9% ukupnih prihoda. U odnosu na prethodnu godinu poslovni prihodi veći su za 10,9% ili 2.799.103 EUR.

**Prihodi od realizacije** iznose 26.479.972 EUR dok se preostalih 2.036.873 EUR odnose na ostale prihode osnovne djelatnosti. U istom razdoblju prethodne godine ostvareno je ukupno 24.910.589 EUR prihoda od realizacije dok se preostalih 807.153 EUR na odnose na ostale prihode osnovne djelatnosti.

U razdoblju 1. - 3. 2024. godine prihodi od prodaje na domaćem tržištu ostvareni su u iznosu od 2.539.437 EUR što je 9,6% prihoda od prodaje. Na inozemnom tržištu ostvareno je 90,4% prihoda od realizacije ili 23.940.535 EUR.

**Financijski prihodi** ostvareni u razdoblju 1. - 3. 2024. godine iznose 5.738 EUR što je 0,02% ukupnih prihoda i veći su u odnosu na prošlu godinu za 825 EUR ili 16,8%. Financijske prihode čine kamate i tečajne razlike.

### 6.1.6. Rashodi

Ukupni konsolidirani rashodi ostvareni u razdoblju 1. - 3. 2024. godine iznose 27.995.531 EUR i veći su u odnosu na isto razdoblje prethodne godine za 3.902.698 EUR ili 16,2%.

**Poslovni rashodi** ostvareni u razdoblju 1. - 3. 2024. godine iznose 27.807.511 EUR i veći su u odnosu na isto razdoblje prethodne godine za 4.091.984 EUR ili 17,2%. Poslovni rashodi čine 99,3% ukupnih rashoda.

**Financijski rashodi** ostvareni u razdoblju 1. - 3. 2024. godine iznose 188.020 EUR, što je za 189.286 EUR ili 50,2% manje nego u istom razdoblju prethodne godine. Financijski rashodi čine 0,7% ukupnih rashoda, a čine ih kamate i tečajne razlike po kreditima.

## 6.2. Bilanca

Bilanca ĐURO ĐAKOVIĆ Grupe d.d. i Grupacije Đuro Đaković pokazatelj je raspoloživih resursa na dan 31.03.2024. godine, rezultata poslovnih aktivnosti prethodnih godina, financijske snage, likvidnosti, mogućnosti podmirenja obveza te mogućnosti financiranja imovine iz vlastitih ili tuđih izvora.

### 6.2.1. Bilanca Đuro Đaković Grupa d.d.

#### Aktiva Đuro Đaković Grupa d.d.

Ukupna aktiva ĐURO ĐAKOVIĆ Grupa d.d. na dan 31.03.2024. godine iznosi 65.341.320 EUR i u odnosu na 31.12.2023. godine veća je za 449.664 EUR.

Struktura aktive je sljedeća:

	31.12.2023.		31.03.2024.	
1. Dugotrajna imovina	55.297.818	85,22%	55.277.043	84,60%
- nematerijalna i materijalna imovina	19.348.576	34,99%	19.522.431	35,32%
- financijska imovina i potraživanja	35.949.242	65,01%	35.754.612	64,68%
2. Kratkotrajna imovina	9.555.778	14,73%	10.036.661	15,36%
3. Plaćeni troškovi budućih razdoblja i obračunati prihodi	38.060	0,06%	27.616	0,04%
UKUPNO	64.891.656	100,00%	65.341.320	100,00%

**Dugotrajna imovina** na dan 31.03.2024. godine iznosi 55.277.043 EUR što je 84,60% ukupne aktive i u odnosu na prošlu godinu manja je za 20.775 EUR ili 0,04%.

**Kratkotrajna imovina** čini 15,36% ukupne aktive i na dan 31.03.2024. godine iznosi 10.036.661 EUR i u odnosu na prošlu godinu veća je za 480.883 EUR ili 5,03%.

**Plaćeni troškovi budućih razdoblja i obračunati prihodi** na dan 31.03.2024. iznose 27.616 EUR i manji su za 10.444 EUR ili 27,44% u odnosu na prethodnu godinu.

**Pasiva Đuro Đaković Grupa d.d.**

Ukupna pasiva ĐURO ĐAKOVIĆ Grupa d.d. na dan 31.03.2024. godine iznosi 65.341.320 EUR i u odnosu na 31.12.2023. godine veća je za 449.664 EUR.

Struktura pasive je sljedeća:

	31.12.2023.		31.03.2024.	
1. Kapital i rezerve	42.658.928	65,74%	42.871.641	65,61%
2. Dugotrajna rezerviranja	856	0,00%	856	0,00%
3. Dugoročne obveze	17.519.596	27,00%	17.513.974	26,80%
4. Kratkoročne obveze	4.700.032	7,24%	4.954.849	7,58%
5. Odgođeno plaćanje troškova i prihod budućih razdoblja	12.244	0,02%	-	0,00%
UKUPNO	64.891.656	100,00%	65.341.320	100,00%

**Kapital i rezerve** na dan 31.03.2024. godine iznose 42.871.641 EUR što je 65,61% ukupne pasive, a čine ga upisani kapital 28.350.832 EUR, kapitalne rezerve 9.182.676 EUR, rezerve za vlastite dionice 124.295 EUR (odbitna stavka), revalorizacijske rezerve 7.049.214 EUR, zadržana dobit/preneseni gubitak -1.923.794 EUR, te dobit tekuće godine 212.713 EUR.

**Dugotrajna rezerviranja iznose** 856 EUR i odnose se na rezerviranja za mirovine, otpremnine i slične obveze, te rezerviranja za ugovorene penale.

**Dugoročne obveze** na dan 31.03.2024. godine iznose 17.513.974 EUR te čine 26,80% ukupne pasive i manje su u odnosu na prošlu godinu za 5.622 EUR ili 0,03%.

**Kratkoročne obveze** iskazane u bilanci na dan 31.03.2024. godine iznose 4.954.849 EUR te tako čine 7,58% ukupne pasive i veće su u odnosu na prošlu godinu za 254.817 EUR ili 5,42%.

## 6.2.2. Bilanca grupacije Đuro Đaković

### Aktiva grupacije Đuro Đaković

Ukupna aktiva grupacije Đuro Đaković na dan 31.03.2024. godine iznosi 121.951.945 EUR i u odnosu na 31.12.2023. godine veća je za 1.595.186 EUR ili 1,33%.

Struktura aktive je sljedeća:

	31.12.2023.		31.03.2024.	
1. Dugotrajna imovina	59.474.563	49,42%	60.727.402	49,80%
- nematerijalna i materijalna imovina	59.097.762	99,37%	60.515.591	99,65%
- financijska imovina i potraživanja	376.801	0,63%	211.811	0,35%
2. Kratkotrajna imovina	60.732.363	50,46%	61.085.422	50,09%
3. Plaćeni troškovi budućih razdoblja i obračunati prihodi	149.833	0,12%	139.121	0,11%
UKUPNO	120.356.759	100,00%	121.951.945	100,00%

**Dugotrajna imovina** na dan 31.03.2024. godine iznosi 60.727.402 EUR što je 49,80% ukupne aktive, i u odnosu na prethodnu godinu veća je za 1.252.839 EUR ili 2,11%.

**Kratkotrajna imovina** čini 50,09% ukupne aktive i na dan 31.03.2024. godine iznosi 61.085.422 EUR i veća je za 353.059 EUR ili 0,58% u odnosu na prethodnu godinu.

**Plaćeni troškovi budućih razdoblja i obračunati prihodi** na dan 31.03.2024. iznose 139.121 EUR i manji su za 7,15% ili 10.712 EUR u odnosu na 31.12.2023.

## Pasiva grupacije Đuro Đaković

Ukupna pasiva grupacije Đuro Đaković na dan 31.03.2024. godine iznosi 121.951.945 EUR i u odnosu na 31.12.2023. godine veća je za 1.595.186 EUR ili 1,33%

Struktura pasive je sljedeća:

	31.12.2023.		31.03.2024.	
1. Kapital i rezerve	45.450.886	37,76%	45.981.857	37,70%
2. Dugotrajna rezerviranja	5.003.718	4,16%	4.373.322	3,59%
3. Dugoročne obveze	17.926.942	14,89%	18.993.228	15,57%
4. Kratkoročne obveze	49.124.048	40,82%	48.572.193	39,83%
5. Odgođeno plaćanje troškova i prihod budućih razdoblja	2.851.165	2,37%	4.031.345	3,31%
UKUPNO	120.356.759	100,00%	121.951.945	100,00%

**Kapital i rezerve** na dan 31.03.2024. godine iznose 45.981.857 EUR što je 37,70% ukupne pasive, a čine ga upisani kapital 28.350.832 EUR, kapitalne rezerve u iznosu 42.730.018 EUR, rezerve za vlastite dionice 124.295 EUR (odbitna stavka), ostale rezerve 61.982 EUR, revalorizacijske rezerve 8.185.547 EUR, preneseni gubitak u iznosu -35.492.925 EUR, dobit u iznosu 518.413 EUR. Manjinski interes u kapitalu, rezervama, dobiti i gubitku iznosi 1.627.991 EUR.

**Dugotrajna rezerviranja** na dan 31.03.2024. godine iznose 4.373.322 ili 3,59% ukupne pasive i odnose se na rezerviranje popravke proizvoda, rezerviranja za mirovine, otpremnine i slične obveze.

**Dugoročne obveze** na dan 31.03.2024. godine iznose 18.993.228 EUR te čine 15,57% ukupne pasive i veće su za 1.066.286 EUR ili 5,95% u odnosu na prethodnu godinu.

**Kratkoročne obveze** iskazane u bilanci na dan 31.03.2024. godine iznose 48.572.193 EUR, te tako čine 39,83% ukupne pasive, i u odnosu na prethodnu godinu su smanjenje za 551.855 EUR ili 1,12%.

**Odgođeno plaćanje troškova i prihod budućeg razdoblja** na dan 31.03.2024. iznosi 4.031.345 EUR, čini 3,31% ukupne pasive, a veće je u odnosu na prethodnu godinu za 1.180.180 EUR ili 41,39%.

U Slavenskom Brodu, 29.04.2024. godine

Prilog 1.		OPĆI PODACI ZA IZDAVATELJE	
Razdoblje izvještavanja:	1.1.2024	do	31.3.2024
Godina:	2024		
Kvartal:	1		
<b>Tromjesečni financijski izvještaji</b>			
Matični broj (MB):	03635112	Oznaka matične države članice izdavatelja:	RH
Matični broj subjekta (MBS):	05002378		
Osobni identifikacijski broj (OIB):	58828286397	LEI:	7478000070H8IW3J9L75
Šifra ustanove:	1230		
Tvrtka izdavatelja:	ĐURO ĐAKOVIĆ Grupa d.d.		
Poštanski broj i mjesto:	35000	Slavonski Brod	
Ulica i kućni broj:	Ulica 108. brigade ZNG 42		
Adresa e-pošte:	uprava@duro-dakovic.com		
Internet adresa:	www.duro-dakovic.com		
Broj zaposlenih (krajem izvještajnog razdoblja):	55		
Konsolidirani izvještaj:	KN	(KN-nije konsolidirano/KD-konsolidirano)	
Revidirano:	RN	(RN-nije revidirano/RD-revidirano)	
Tvrtke ovisnih subjekata (prema MSFI):		Sjedište:	MB:
Knjigovodstveni servis:	Ne	(Da/Ne)	
			(tvrtka knjigovodstvenog servisa)
Osoba za kontakt:	Kozak, Vojtech		
	(unosi se samo prezime i ime osobe za kontakt)		
Telefon:	035/446 256		
Adresa e-pošte:	uprava@duro-dakovic.com		
Revizorsko društvo:	BDO Croatia d.o.o.		
	(tvrtka revizorskog društva)		
Ovlašteni revizor:			
	(ime i prezime)		



**BILANCA**  
stanje na dan 31.03.2024

u eurima

Obveznik: ĐURO ĐAKOVIĆ Grupa d.d.			
Naziv pozicije	AOP oznaka	Zadnji dan prethodne poslovne godine	Na izvještajni datum tekućeg razdoblja
1	2	3	4
<b>A) POTRAŽIVANJA ZA UPISANI A NEUPLAĆENI KAPITAL</b>	<b>001</b>	0	0
<b>B) DUGOTRAJNA IMOVINA (AOP 003+010+020+031+036)</b>	<b>002</b>	55.297.819	55.277.043
<b>I. NEMATERIJALNA IMOVINA (AOP 004 do 009)</b>	<b>003</b>	395.813	614.852
1. Izdaci za razvoj	004	0	0
2. Koncesije, patenti, licencije, robne i uslužne marke, softver i ostala prava	005	0	0
3. Goodwill	006	0	0
4. Predujmovi za nabavu nematerijalne imovine	007	0	0
5. Nematerijalna imovina u pripremi	008	376.232	599.301
6. Ostala nematerijalna imovina	009	19.581	15.551
<b>II. MATERIJALNA IMOVINA (AOP 011 do 019)</b>	<b>010</b>	18.952.764	18.907.579
1. Zemljište	011	8.273.895	8.273.895
2. Građevinski objekti	012	9.280.549	9.304.542
3. Postrojenja i oprema	013	0	0
4. Alati, pogonski inventar i transportna imovina	014	1.193.283	1.135.032
5. Biološka imovina	015	0	0
6. Predujmovi za materijalnu imovinu	016	0	0
7. Materijalna imovina u pripremi	017	201.151	190.224
8. Ostala materijalna imovina	018	0	0
9. Ulaganje u nekretnine	019	3.886	3.886
<b>III. DUGOTRAJNA FINACIJSKA IMOVINA (AOP 021 do 030)</b>	<b>020</b>	35.858.296	35.671.672
1. Ulaganja u udjele (dionice) poduzetnika unutar grupe	021	34.550.268	34.550.268
2. Ulaganja u ostale vrijednosne papire poduzetnika unutar grupe	022	0	0
3. Dani zajmovi, depoziti i slično poduzetnicima unutar grupe	023	1.300.684	1.114.872
4. Ulaganja u udjele (dionice) društava povezanih sudjelujućim interesom	024	0	0
5. Ulaganja u ostale vrijednosne papire društava povezanih sudjelujućim interesom	025	0	0
6. Dani zajmovi, depoziti i slično društvima povezanim sudjelujućim interesom	026	0	0
7. Ulaganja u vrijednosne papire	027	0	0
8. Dani zajmovi, depoziti i slično	028	910	0
9. Ostala ulaganja koja se obračunavaju metodom udjela	029	0	0
10. Ostala dugotrajna financijska imovina	030	6.434	6.532
<b>IV. POTRAŽIVANJA (AOP 032 do 035)</b>	<b>031</b>	90.946	82.940
1. Potraživanja od poduzetnika unutar grupe	032	0	0
2. Potraživanja od društava povezanih sudjelujućim interesom	033	0	0
3. Potraživanja od kupaca	034	0	0
4. Ostala potraživanja	035	90.946	82.940
<b>V. ODGOĐENA POREZNA IMOVINA</b>	<b>036</b>	0	0
<b>C) KRATKOTRAJNA IMOVINA (AOP 038+046+053+063)</b>	<b>037</b>	9.555.779	10.036.661
<b>I. ZALIHE (AOP 039 do 045)</b>	<b>038</b>	1.095.519	1.144.593
1. Sirovine i materijal	039	0	0
2. Proizvodnja u tijeku	040	0	0
3. Gotovi proizvodi	041	0	0
4. Trgovačka roba	042	0	0
5. Predujmovi za zalihe	043	0	0
6. Dugotrajna imovina namijenjena prodaji	044	1.095.519	1.144.593
7. Biološka imovina	045	0	0
<b>II. POTRAŽIVANJA (AOP 047 do 052)</b>	<b>046</b>	4.505.814	6.268.473
1. Potraživanja od poduzetnika unutar grupe	047	4.112.783	3.118.105
2. Potraživanja od društava povezanih sudjelujućim interesom	048	0	0
3. Potraživanja od kupaca	049	383.482	2.946.397
4. Potraživanja od zaposlenika i članova poduzetnika	050	0	470
5. Potraživanja od države i drugih institucija	051	3.299	55.361
6. Ostala potraživanja	052	6.250	148.140
<b>III. KRATKOTRAJNA FINACIJSKA IMOVINA (AOP 054 do 062)</b>	<b>053</b>	2.219.308	2.372.142
1. Ulaganja u udjele (dionice) poduzetnika unutar grupe	054	0	0
2. Ulaganja u ostale vrijednosne papire poduzetnika unutar grupe	055	0	0
3. Dani zajmovi, depoziti i slično poduzetnicima unutar grupe	056	2.172.855	2.325.689
4. Ulaganja u udjele (dionice) društava povezanih sudjelujućim interesom	057	0	0
5. Ulaganja u ostale vrijednosne papire društava povezanih sudjelujućim interesom	058	0	0
6. Dani zajmovi, depoziti i slično društvima povezanim sudjelujućim interesom	059	0	0
7. Ulaganja u vrijednosne papire	060	0	0
8. Dani zajmovi, depoziti i slično	061	46.453	46.453
9. Ostala financijska imovina	062	0	0
<b>IV. NOVAC U BANCII BLAGAJNI</b>	<b>063</b>	1.735.138	251.453
<b>D) PLAĆENI TROŠKOVI BUDUĆEG RAZDOBLJA I OBRAČUNATI PRIHODI</b>	<b>064</b>	38.060	27.616
<b>E) UKUPNO AKTIVA (AOP 001+002+037+064)</b>	<b>065</b>	64.891.658	65.341.320
<b>F) IZVANBILANČNI ZAPISI</b>	<b>066</b>	0	0

<b>PASIVA</b>			
<b>A) KAPITAL I REZERVE (AOP 068 do 070+076+077+083+086+089)</b>	<b>067</b>	<b>42.658.928</b>	<b>42.871.641</b>
I. TEMELJNI (UPISANI) KAPITAL	068	28.350.832	28.350.832
II. KAPITALNE REZERVE	069	9.182.676	9.182.676
III. REZERVE IZ DOBITI (AOP 071+072-073+074+075)	070	0	0
1. Zakonske rezerve	071	0	0
2. Rezerve za vlastite dionice	072	124.295	124.295
3. Vlastite dionice i udjeli (odbitna stavka)	073	-124.295	-124.295
4. Statutarne rezerve	074	0	0
5. Ostale rezerve	075	0	0
IV. REVALORIZACIJSKE REZERVE	076	7.049.214	7.049.214
V. REZERVE FER VRIJEDNOSTI I OSTALO (AOP 078 do 082)	077	0	0
1. Fer vrijednost financijske imovine kroz ostalu sveobuhvatnu dobit (odnosno raspoložive za prodaju)	078	0	0
2. Učinkoviti dio zaštite novčanih tokova	079	0	0
3. Učinkoviti dio zaštite neto ulaganja u inozemstvu	080	0	0
4. Ostale rezerve fer vrijednosti	081	0	0
5. Tečajne razlike iz preračuna inozemnog poslovanja (konsolidacija)	082	0	0
VI. ZADRŽANA DOBIT ILI PRENESENI GUBITAK (AOP 084-085)	083	-1.627.321	-1.923.794
1. Zadržana dobit	084	0	0
2. Preneseni gubitak	085	1.627.321	1.923.794
VII. DOBIT ILI GUBITAK POSLOVNE GODINE (AOP 087-088)	086	-296.473	212.713
1. Dobit poslovne godine	087	0	212.713
2. Gubitak poslovne godine	088	296.473	0
VIII. MANJINSKI (NEKONTROLIRAJUĆI) INTERES	089	0	0
<b>B) REZERVIRANJA (AOP 091 do 096)</b>	<b>090</b>	<b>856</b>	<b>856</b>
1. Rezerviranja za mirovine, otpremnine i slične obveze	091	856	856
2. Rezerviranja za porezne obveze	092	0	0
3. Rezerviranja za započete sudske sporove	093	0	0
4. Rezerviranja za troškove obnavljanja prirodnih bogatstava	094	0	0
5. Rezerviranja za troškove u jamstvenim rokovima	095	0	0
6. Druga rezerviranja	096	0	0
<b>C) DUGOROČNE OBVEZE (AOP 098 do 108)</b>	<b>097</b>	<b>17.519.596</b>	<b>17.513.974</b>
1. Obveze prema poduzetnicima unutar grupe	098	0	0
2. Obveze za zajmove, depozite i slično poduzetnika unutar grupe	099	0	0
3. Obveze prema društvima povezanim sudjelujućim interesom	100	0	0
4. Obveze za zajmove, depozite i slično društava povezanih sudjelujućim interesom	101	0	0
5. Obveze za zajmove, depozite i slično	102	0	0
6. Obveze prema bankama i drugim financijskim institucijama	103	11.982.259	11.982.259
7. Obveze za predujmove	104	0	0
8. Obveze prema dobavljačima	105	0	0
9. Obveze po vrijednosnim papirima	106	0	0
10. Ostale dugoročne obveze	107	3.989.949	3.984.327
11. Odgođena porezna obveza	108	1.547.388	1.547.388
<b>D) KRATKOROČNE OBVEZE (AOP 110 do 123)</b>	<b>109</b>	<b>4.700.031</b>	<b>4.954.849</b>
1. Obveze prema poduzetnicima unutar grupe	110	0	30.770
2. Obveze za zajmove, depozite i slično poduzetnika unutar grupe	111	0	0
3. Obveze prema društvima povezanim sudjelujućim interesom	112	0	0
4. Obveze za zajmove, depozite i slično društava povezanih sudjelujućim interesom	113	0	0
5. Obveze za zajmove, depozite i slično	114	0	0
6. Obveze prema bankama i drugim financijskim institucijama	115	3.621.846	3.506.107
7. Obveze za predujmove	116	1.410	1.409
8. Obveze prema dobavljačima	117	426.561	613.905
9. Obveze po vrijednosnim papirima	118	0	0
10. Obveze prema zaposlenicima	119	72.547	119.208
11. Obveze za poreze, doprinose i slična davanja	120	177.871	274.401
12. Obveze s osnove udjela u rezultatu	121	0	0
13. Obveze po osnovi dugotrajne imovine namijenjene prodaji	122	0	0
14. Ostale kratkoročne obveze	123	399.796	409.049
<b>E) ODGOĐENO PLAĆANJE TROŠKOVA I PRIHOD BUDUĆEGA RAZDOBLJA</b>	<b>124</b>	<b>12.247</b>	<b>0</b>
<b>F) UKUPNO – PASIVA (AOP 067+090+097+109+124)</b>	<b>125</b>	<b>64.891.658</b>	<b>65.341.320</b>
<b>G) IZVANBILANČNI ZAPISI</b>	<b>126</b>	<b>0</b>	<b>0</b>

**RAČUN DOBITI I GUBITKA**  
u razdoblju 01.01.2024 do 31.03.2024

u eurima

Obveznik: ĐURO ĐAKOVIĆ Grupa d.d.					
Naziv pozicije	AOP oznaka	Isto razdoblje prethodne godine		Tekuće razdoblje	
		Kumulativ	Tromjesečje	Kumulativ	Tromjesečje
1	2	3	4	5	6
<b>I. POSLOVNI PRIHODI (AOP 002 do 006)</b>	<b>001</b>	<b>874.098</b>	<b>874.098</b>	<b>1.570.122</b>	<b>1.570.122</b>
1. Prihodi od prodaje s poduzetnicima unutar grupe	002	496.378	496.378	1.062.306	1.062.306
2. Prihodi od prodaje (izvan grupe)	003	3.112	3.112	23.145	23.145
3. Prihodi na temelju upotrebe vlastitih proizvoda, robe i usluga	004	0	0	0	0
4. Ostali poslovni prihodi s poduzetnicima unutar grupe	005	326.316	326.316	278.123	278.123
5. Ostali poslovni prihodi (izvan grupe)	006	48.292	48.292	206.548	206.548
<b>II. POSLOVNI RASHODI (AOP 08+009+013+017+018+019+022+029)</b>	<b>007</b>	<b>835.397</b>	<b>835.397</b>	<b>1.218.017</b>	<b>1.218.017</b>
1. Promjene vrijednosti zaliha proizvodnje u tijeku i gotovih proizvoda	008	0	0	0	0
2. Materijalni troškovi (AOP 010 do 012)	009	233.822	233.822	201.579	201.579
a) Troškovi sirovina i materijala	010	23.450	23.450	25.007	25.007
b) Troškovi prodane robe	011	31.490	31.490	0	0
c) Ostali vanjski troškovi	012	178.882	178.882	176.572	176.572
3. Troškovi osoblja (AOP 014 do 016)	013	220.640	220.640	568.420	568.420
a) Neto plaće i nadnice	014	122.010	122.010	320.580	320.580
b) Troškovi poreza i doprinosa iz plaća	015	65.698	65.698	172.620	172.620
c) Doprinosi na plaće	016	32.932	32.932	75.220	75.220
4. Amortizacija	017	252.599	252.599	286.022	286.022
5. Ostali troškovi	018	84.170	84.170	145.021	145.021
6. Vrijednosna usklađenja (AOP 020+021)	019	0	0	0	0
a) dugotrajne imovine osim financijske imovine	020	0	0	0	0
b) kratkotrajne imovine osim financijske imovine	021	0	0	0	0
7. Rezerviranja (AOP 023 do 028)	022	41.600	41.600	0	0
a) Rezerviranja za mirovine, otpremnine i slične obv.	023	0	0	0	0
b) Rezerviranja za porezne obveze	024	0	0	0	0
c) Rezerviranja za započete sudske sporove	025	0	0	0	0
d) Rezerviranja za troškove obnavljanja prirodnih bogatstava	026	0	0	0	0
e) Rezerviranja za troškove u jamstvenim rokovima	027	0	0	0	0
f) Druga rezerviranja	028	41.600	41.600	0	0
8. Ostali poslovni rashodi	029	2.566	2.566	16.975	16.975
<b>III. FINANIJSKI PRIHODI (AOP 031 do 040)</b>	<b>030</b>	<b>100.750</b>	<b>100.750</b>	<b>29.788</b>	<b>29.788</b>
1. Prihodi od ulaganja u udjele (dionice) poduzetnika unutar grupe	031	0	0	0	0
2. Prihodi od ulaganja u udjele (dionice) društava povezanih sudjelujućim interesima	032	0	0	0	0
3. Prihodi od ostalih dugotrajnih financijskih ulaganja i zajmova poduzetnicima unutar grupe	033	0	0	0	0
4. Ostali prihodi s osnovne kamata iz odnosa s poduzetnicima unutar grupe	034	99.334	99.334	28.128	28.128
5. Tečajne razlike i ostali financijski prihodi iz odnosa s poduzetnicima unutar grupe	035	0	0	0	0
6. Prihodi od ostalih dugotrajnih financijskih ulaganja i zajmova	036	0	0	0	0
7. Ostali prihodi s osnovne kamata	037	793	793	814	814
8. Tečajne razlike i ostali financijski prihodi	038	623	623	846	846
9. Nerealizirani dobiti (prihodi) od financijske imovine	039	0	0	0	0
10. Ostali financijski prihodi	040	0	0	0	0
<b>IV. FINANIJSKI RASHODI (AOP 042 do 048)</b>	<b>041</b>	<b>114.407</b>	<b>114.407</b>	<b>169.180</b>	<b>169.180</b>
1. Rashodi s osnovne kamata i slični rashodi s poduzetnicima unutar grupe	042	0	0	0	0
2. Tečajne razlike i drugi rashodi s poduzetnicima unutar grupe	043	0	0	0	0
3. Rashodi s osnovne kamata i slični rashodi	044	114.407	114.407	169.180	169.180
4. Tečajne razlike i drugi rashodi	045	0	0	0	0
5. Nerealizirani gubici (rashodi) od financijske imovine	046	0	0	0	0
6. Vrijednosna usklađenja financijske imovine (neto)	047	0	0	0	0
7. Ostali financijski rashodi	048	0	0	0	0
<b>V. UDIO U DOBITI OD DRUŠTAVA POVEZANIH SUDJELUJUĆIM INTERESOM</b>	<b>049</b>	<b>0</b>	<b>0</b>	<b>0</b>	<b>0</b>
<b>VI. UDIO U DOBITI OD ZAJEDNIČKIH POTHVATA</b>	<b>050</b>	<b>0</b>	<b>0</b>	<b>0</b>	<b>0</b>
<b>VII. UDIO U GUBITKU OD DRUŠTAVA POVEZANIH SUDJELUJUĆIM INTERESOM</b>	<b>051</b>	<b>0</b>	<b>0</b>	<b>0</b>	<b>0</b>
<b>VIII. UDIO U GUBITKU OD ZAJEDNIČKIH POTHVATA</b>	<b>052</b>	<b>0</b>	<b>0</b>	<b>0</b>	<b>0</b>
<b>IX. UKUPNI PRIHODI (AOP 001+030+049 +050)</b>	<b>053</b>	<b>974.848</b>	<b>974.848</b>	<b>1.599.910</b>	<b>1.599.910</b>
<b>X. UKUPNI RASHODI (AOP 007+041+051 + 052)</b>	<b>054</b>	<b>949.804</b>	<b>949.804</b>	<b>1.387.197</b>	<b>1.387.197</b>
<b>XI. DOBIT ILI GUBITAK PRIJE OPOREZIVANJA (AOP 053-054)</b>	<b>055</b>	<b>25.044</b>	<b>25.044</b>	<b>212.713</b>	<b>212.713</b>
1. Dobit prije oporezivanja (AOP 053-054)	056	25.044	25.044	212.713	212.713
2. Gubitak prije oporezivanja (AOP 054-053)	057	0	0	0	0
<b>XII. POREZ NA DOBIT</b>	<b>058</b>	<b>0</b>	<b>0</b>	<b>0</b>	<b>0</b>
<b>XIII. DOBIT ILI GUBITAK RAZDOBLJA (AOP 055-059)</b>	<b>059</b>	<b>25.044</b>	<b>25.044</b>	<b>212.713</b>	<b>212.713</b>
1. Dobit razdoblja (AOP 055-059)	060	25.044	25.044	212.713	212.713
2. Gubitak razdoblja (AOP 059-055)	061	0	0	0	0

<b>PREKINUTO POSLOVANJE (popunjava poduzetnik obveznika MSFI-a samo ako ima prekinuto poslovanje)</b>					
<b>XIV. DOBIT ILI GUBITAK PREKINUTOG POSLOVANJA PRIJE OPOREZIVANJA (AOP 063-064)</b>	<b>062</b>	<b>0</b>	<b>0</b>	<b>0</b>	<b>0</b>
1. Dobit prekinutog poslovanja prije oporezivanja	063	0	0	0	0
2. Gubitak prekinutog poslovanja prije oporezivanja	064	0	0	0	0
<b>XV. POREZ NA DOBIT PREKINUTOG POSLOVANJA</b>	<b>065</b>	<b>0</b>	<b>0</b>	<b>0</b>	<b>0</b>
1. Dobit prekinutog poslovanja za razdoblje (AOP 062-065)	066	0	0	0	0
2. Gubitak prekinutog poslovanja za razdoblje (AOP 065-062)	067	0	0	0	0
<b>UKUPNO POSLOVANJE (popunjava samo poduzetnik obveznik MSFI-a koji ima prekinuto poslovanje)</b>					
<b>XVI. DOBIT ILI GUBITAK PRIJE OPOREZIVANJA (AOP 055+062)</b>	<b>068</b>	<b>0</b>	<b>0</b>	<b>0</b>	<b>0</b>
1. Dobit prije oporezivanja (AOP 068)	069	0	0	0	0
2. Gubitak prije oporezivanja (AOP 068)	070	0	0	0	0
<b>XVII. POREZ NA DOBIT (AOP 058+065)</b>	<b>071</b>	<b>0</b>	<b>0</b>	<b>0</b>	<b>0</b>
<b>XVIII. DOBIT ILI GUBITAK RAZDOBLJA (AOP 068-071)</b>	<b>072</b>	<b>0</b>	<b>0</b>	<b>0</b>	<b>0</b>
1. Dobit razdoblja (AOP 068-071)	073	0	0	0	0
2. Gubitak razdoblja (AOP 071-068)	074	0	0	0	0
<b>DODATAK RDG-u (popunjava poduzetnik koji sastavlja konsolidirani godišnji financijski izvještaj)</b>					
<b>XIX. DOBIT ILI GUBITAK RAZDOBLJA (AOP 076+077)</b>	<b>075</b>	<b>0</b>	<b>0</b>	<b>0</b>	<b>0</b>
1. Pripisana imateljima kapitala matice	076	0	0	0	0
2. Pripisana manjinskom (nekontrolirajućem) interesu	077	0	0	0	0
<b>IZVJEŠTAJ O OSTALOJ SVEOBUHVAATNOJ DOBITI (popunjava poduzetnik obveznik primjene MSFI-a)</b>					
<b>I. DOBIT ILI GUBITAK RAZDOBLJA</b>	<b>078</b>	<b>25.044</b>	<b>25.044</b>	<b>212.712</b>	<b>212.712</b>
<b>II. OSTALA SVEOBUHVAATNA DOBIT/GUBITAK PRIJE POREZA (AOP 80 + 87)</b>	<b>079</b>	<b>0</b>	<b>0</b>	<b>0</b>	<b>0</b>
<b>III. Stavke koje neće biti reklasificirane u dobit ili gubitak (AOP 081 do 085)</b>	<b>080</b>	<b>0</b>	<b>0</b>	<b>0</b>	<b>0</b>
1. Promjene revalorizacijskih rezervi dugotrajne materijalne i nematerijalne imovine	081	0	0	0	0
2. Dobitak ili gubitak s osnove naknadnog vrednovanja vlasničkih vrijednosnih papira po fer vrijednosti kroz ostalu sveobuhvatnu dobit	082	0	0	0	0
3. Promjene fer vrijednosti financijske obveze po fer vrijednosti kroz račun dobiti i gubitka koja se može pripisati promjenama kreditnog rizika obveze	083	0	0	0	0
4. Aktuarski dobici/gubici po planovima definiranih primanja	084	0	0	0	0
5. Ostale stavke koje neće biti reklasificirane	085	0	0	0	0
6. Porez na dobit koji se odnosi na stavke koje neće biti reklasificirane	086	0	0	0	0
<b>IV. Stavke koje je moguće reklasificirati u dobit ili gubitak (AOP 088 do 095)</b>	<b>087</b>	<b>0</b>	<b>0</b>	<b>0</b>	<b>0</b>
1. Tečajne razlike iz preračuna inozemnog poslovanja	088	0	0	0	0
2. Dobitak ili gubitak s osnove naknadnog vrednovanja dužničkih vrijednosnih papira po fer vrijednosti kroz ostalu sveobuhvatnu dobit	089	0	0	0	0
4. Dobit ili gubitak s osnove učinkovite zaštite novčanih tokova	090	0	0	0	0
5. Dobit ili gubitak s osnove učinkovite zaštite neto ulaganja u inozemstvu	091	0	0	0	0
6. Udio u ostaloj sveobuhvatnoj dobiti/gubitku društava povezanih sudjelujućim interesom	092	0	0	0	0
6. Promjene fer vrijednosti vremenske vrijednosti opcije	093	0	0	0	0
7. Promjene fer vrijednosti terminskih elemenata terminskih ugovora	094	0	0	0	0
8. Ostale stavke koje je moguće reklasificirati u dobit ili gubitak	095	0	0	0	0
9. Porez na dobit koji se odnosi na stavke koje je moguće reklasificirati u dobit ili gubitak	096	0	0	0	0
<b>V. NETO OSTALA SVEOBUHVAATNA DOBIT ILI GUBITAK (AOP 080+087 - 086 - 096)</b>	<b>097</b>	<b>0</b>	<b>0</b>	<b>0</b>	<b>0</b>
<b>VI. SVEOBUHVAATNA DOBIT ILI GUBITAK RAZDOBLJA (AOP 078+097)</b>	<b>098</b>	<b>25.044</b>	<b>25.044</b>	<b>212.712</b>	<b>212.712</b>
<b>DODATAK Izvještaju o ostaloj sveobuhvatnoj dobiti (popunjava poduzetnik koji sastavlja konsolidirani izvještaj)</b>					
<b>VI. SVEOBUHVAATNA DOBIT ILI GUBITAK RAZDOBLJA (AOP 100+101)</b>	<b>099</b>	<b>0</b>	<b>0</b>	<b>0</b>	<b>0</b>
1. Pripisana imateljima kapitala matice	100	0	0	0	0
2. Pripisana manjinskom (nekontrolirajućem) interesu	101	0	0	0	0

**IZVJEŠTAJ O NOVČANOM TIJEKU - Indirektna metoda  
u razdoblju 01.01.2024 do 31.03.2024**

u eurima

Obveznik: ĐURO ĐAKOVIĆ Grupa d.d.			
Naziv pozicije	AOP oznaka	Isto razdoblje prethodne godine	Tekuće razdoblje
1	2	3	4
<b>Novčani tokovi od poslovnih aktivnosti</b>			
1. Dobit prije oporezivanja	001	-296.473	212.713
2. Usklađenja (AOP 003 do 010):	002	1.295.539	427.105
a) Amortizacija	003	1.037.070	286.022
b) Dobici i gubici od prodaje i vrijednosna usklađenja dugotrajne materijalne i nematerijalne imovine	004	28.405	0
c) Dobici i gubici od prodaje i nerealizirani dobiti i gubici i vrijednosno usklađenje financijske imovine	005	0	0
d) Prihodi od kamata i dividendi	006	-219.570	-28.942
e) Rashodi od kamata	007	488.978	169.179
f) Rezerviranja	008	-40.954	0
g) Tečajne razlike (nerealizirane)	009	1.610	846
h) Ostala usklađenja za nenovčane transakcije i nerealizirane dobitke i gubitke	010	0	0
<b>I. Povećanje ili smanjenje novčanih tokova prije promjena u radnom kapitalu (AOP 001+002)</b>	<b>011</b>	<b>999.066</b>	<b>639.818</b>
3. Promjene u radnom kapitalu (AOP 013 do 016)	012	2.854.146	-1.556.644
a) Povećanje ili smanjenje kratkoročnih obveza	013	1.126.502	166.916
b) Povećanje ili smanjenje kratkotrajnih potraživanja	014	1.686.317	-1.751.538
c) Povećanje ili smanjenje zaliha	015	0	0
d) Ostala povećanja ili smanjenja radnog kapitala	016	41.327	27.978
<b>II. Novac iz poslovanja (AOP 011+012)</b>	<b>017</b>	<b>3.853.212</b>	<b>-916.826</b>
4. Novčani izdaci za kamate	018	-1.339.943	-143.612
5. Plaćeni porez na dobit	019	0	0
<b>A) NETO NOVČANI TOKOVI OD POSLOVNIH AKTIVNOSTI (AOP 017 do 019)</b>	<b>020</b>	<b>2.513.269</b>	<b>-1.060.438</b>
<b>Novčani tokovi od investicijskih aktivnosti</b>			
1. Novčani primici od prodaje dugotrajne materijalne i nematerijalne imovine	021	0	0
2. Novčani primici od prodaje financijskih instrumenata	022	0	0
3. Novčani primici od kamata	023	0	0
4. Novčani primici od dividendi	024	0	0
5. Novačani primici s osnove povrata danih zajmova i štednih ul.	025	0	0
6. Ostali novčani primici od investicijskih aktivnosti	026	0	0
<b>III. Ukupno novčani primici od investicijskih aktivnosti (AOP 021 do 026)</b>	<b>027</b>	<b>0</b>	<b>0</b>
1. Novčani izdaci za kupnju dugotrajne materijalne i nematerijalne imovine	028	-753.070	-456.225
2. Novčani izdaci za stjecanje financijskih instrumenata	029	0	0
3. Novačani izdaci s osnove danih zajmova i štednih uloga za razdoblje	030	0	0
4. Stjecanje ovisnog društva, umanjeno za stečeni novac	031	0	0
5. Ostali novčani izdaci od investicijskih aktivnosti	032	0	0
<b>IV. Ukupno novčani izdaci od investicijskih aktivnosti (AOP 028 do 032)</b>	<b>033</b>	<b>-753.070</b>	<b>-456.225</b>
<b>B) NETO NOVČANI TOKOVI OD INVESTICIJSKIH AKTIVNOSTI (AOP 027+033)</b>	<b>034</b>	<b>-753.070</b>	<b>-456.225</b>
<b>Novčani tokovi od financijskih aktivnosti</b>			
1. Novčani primici od povećanja temeljnog (upisanog) kapitala	035	0	0
2. Novčani primici od izdavanja vlasničkih i dužničkih financijskih instrumenata	036	0	0
3. Novčani primici od glavnice kredita, pozajmica i drugih posudbi	037	921.154	1.106.947
4. Ostali novčani primici od financijskih aktivnosti	038	13.272.280	0
<b>V. Ukupno novčani primici od financijskih aktivnosti (AOP 035 do 038)</b>	<b>039</b>	<b>14.193.434</b>	<b>1.106.947</b>
1. Novčani izdaci za otplatu glavnice kredita, pozajmica i drugih posudbi i dužničkih financijskih instrumenata	040	-15.268.634	-1.073.969
2. Novčani izdaci za isplatu dividendi	041	0	0
3. Novčani izdaci za financijski najam	042	0	0
4. Novčani izdaci za otkup vlastitih dionica i smanjenje temeljnog (upisanog) kapitala	043	0	0
5. Ostali novčani izdaci od financijskih aktivnosti	044	0	0
<b>VI. Ukupno novčani izdaci od financijskih aktivnosti (AOP 040 do 044)</b>	<b>045</b>	<b>-15.268.634</b>	<b>-1.073.969</b>
<b>C) NETO NOVČANI TOKOVI OD FINANCIJSKIH AKTIVNOSTI (AOP 039+045)</b>	<b>046</b>	<b>-1.075.200</b>	<b>32.978</b>
1. Nerealizirane tečajne razlike po novcu i novčanim ekvival.	047	0	0
<b>D) NETO POVEĆANJE ILI SMANJENJE NOVČANIH TOKOVA (AOP 020+034+046+047)</b>	<b>048</b>	<b>684.999</b>	<b>-1.483.685</b>
<b>E) NOVAC I NOVČANI EKVIVALENTI NA POČETKU RAZDOBLJA</b>	<b>049</b>	<b>1.050.139</b>	<b>1.735.138</b>
<b>F) NOVAC I NOVČANI EKVIVALENTI NA KRAJU RAZDOBLJA (AOP 048+049)</b>	<b>050</b>	<b>1.735.138</b>	<b>251.453</b>

**IZVJEŠTAJ O PROMJENAMA KAPITALA**  
 za razdoblje od 1.1.2024 do 31.03.2024

u eurima

Opis pozicije	AOP oznaka	Raspodjeljivo imateljima kapitala matice															Manjinski (nekontrolirajući) interes	Ukupno kapital i rezerve	
		Temeljni (upisani) kapital	Kapitalne rezerve	Zakonske rezerve	Rezerve za vlastite dionice	Vlastite dionice i udjeli (odbitna stavka)	Statutarne rezerve	Ostale rezerve	Revalorizacijske rezerve	Fer vrijednost financijske imovine kroz ostalu sveobuhvatnu dobit (raspoloživa za prodaju)	Učinkoviti dio zaštite novčanih tokova	Učinkoviti dio zaštite neto ulaganja u inozemstvo	Ostale rezerve fer vrijednosti	Tečajne razlike iz preračuna inozemnog poslovanja	Zadržana dobit / preneseni gubitak	Dobit / gubitak poslovne godine			Ukupno raspodjeljivo imateljima kapitala matice
1	2	3	4	5	6	7	8	9	10	11	12	13	14	15	16	17	18 (3 do 6 - 7 + 8 do 17)	19	20 (18+19)
<b>Prethodno razdoblje</b>																			
1. Stanje na dan početka prethodne poslovne godine	01	37.628.020	0	0	124.295	124.295	0	0	7.104.022	0	0	0	0	0	-1.788.672	0	42.943.370	0	42.943.370
2. Promjene računovodstvenih politika	02	0	0	0	0	0	0	0	0	0	0	0	0	0	0	0	0	0	0
3. Ispravak pogreški	03	0	0	0	0	0	0	0	0	0	0	0	0	0	0	0	0	0	0
4. Stanje na dan početka prethodne poslovne godine (prepravljeno) (AOP 01 do 03)	04	37.628.020	0	0	124.295	124.295	0	0	7.104.022	0	0	0	0	0	-1.788.672	0	42.943.370	0	42.943.370
5. Dobit/gubitak razdoblja	05	0	0	0	0	0	0	0	0	0	0	0	0	0	0	-296.473	-296.473	0	-296.473
6. Tečajne razlike iz preračuna inozemnog poslovanja	06	0	0	0	0	0	0	0	0	0	0	0	0	0	0	0	0	0	0
7. Promjene revalorizacijskih rezervi dugotrajne materijalne i nematerijalne imovine	07	0	0	0	0	0	0	0	-54.808	0	0	0	0	0	66.839	0	12.031	0	12.031
8. Dobitak ili gubitak s osnovne naknadnog vrednovanja financijske imovine prema fer vrijednosti kroz ostalu sveobuhvatnu dobit (raspoloživa za prodaju)	08	0	0	0	0	0	0	0	0	0	0	0	0	0	0	0	0	0	0
9. Dobitak ili gubitak s osnovne učinkovite zaštite novčanog toka	09	0	0	0	0	0	0	0	0	0	0	0	0	0	0	0	0	0	0
10. Dobitak ili gubitak s osnovne učinkovite zaštite neto ulaganja u inozemstvu	10	0	0	0	0	0	0	0	0	0	0	0	0	0	0	0	0	0	0
11. Udio u ostaloj sveobuhvatnoj dobiti/gubitku društava povezanih sudjelujućim interesom	11	0	0	0	0	0	0	0	0	0	0	0	0	0	0	0	0	0	0
12. Aktuarni dobiti/gubici po planovima definiranih primanja	12	0	0	0	0	0	0	0	0	0	0	0	0	0	0	0	0	0	0
13. Ostale nevlasničke promjene kapitala	13	0	0	0	0	0	0	0	0	0	0	0	0	0	0	0	0	0	0
14. Porez na transakcije priznate direktno u kapitalu	14	0	0	0	0	0	0	0	0	0	0	0	0	0	0	0	0	0	0
15. Smanjenje temeljnog (upisanog) kapitala (osim u postupku predstečajne nagodbe i nastalog reinvestiranjem dobiti)	15	-9.277.188	9.182.676	0	0	0	0	0	0	0	0	0	0	0	94.512	0	0	0	0
16. Smanjenje temeljnog (upisanog) kapitala u postupku predstečajne nagodbe	16	0	0	0	0	0	0	0	0	0	0	0	0	0	0	0	0	0	0
17. Smanjenje temeljnog (upisanog) kapitala nastalog reinvestiranjem dobiti	17	0	0	0	0	0	0	0	0	0	0	0	0	0	0	0	0	0	0
18. Otkup vlastitih dionica/udjela	18	0	0	0	0	0	0	0	0	0	0	0	0	0	0	0	0	0	0
19. Uplate članova/dioničara	19	0	0	0	0	0	0	0	0	0	0	0	0	0	0	0	0	0	0
20. Isplata udjela u dobiti/dividende	20	0	0	0	0	0	0	0	0	0	0	0	0	0	0	0	0	0	0
21. Ostale raspodjele i isplate članovima/dioničarima	21	0	0	0	0	0	0	0	0	0	0	0	0	0	0	0	0	0	0
22. Prijenos u pozicije rezervi po godišnjem rasporedu	22	0	0	0	0	0	0	0	0	0	0	0	0	0	0	0	0	0	0
23. Povećanje rezervi u postupku predstečajne nagodbe	23	0	0	0	0	0	0	0	0	0	0	0	0	0	0	0	0	0	0
24. Stanje na zadnji dan izvještajnog razdoblja prethodne poslovne godine (04 do 23)	24	28.350.832	9.182.676	0	124.295	124.295	0	0	7.049.214	0	0	0	0	0	-1.627.321	-296.473	42.658.928	0	42.658.928
<b>DODATAK IZVJEŠTAJU O PROMJENAMA KAPITALA (popunjavanje poduzetnik obveznik primjene MSFI-a)</b>																			
<b>I. OSTALA SVEOBUHVAATNA DOBIT</b>																			
PRETHODNOG RAZDOBLJA, UMANJENO ZA POREZE (AOP 06 do 14)	25	0	0	0	0	0	0	0	-54.808	0	0	0	0	0	66.839	0	12.031	0	12.031
<b>II. SVEOBUHVAATNA DOBIT ILI GUBITAK</b>																			
PRETHODNOG RAZDOBLJA (AOP 05+25)	26	0	0	0	0	0	0	0	-54.808	0	0	0	0	0	66.839	-296.473	-284.442	0	-284.442
<b>III. TRANSAKCIJE S VLASNICIMA PRETHODNOG RAZDOBLJA</b>																			
PRIZNATE DIREKTNO U KAPITALU (AOP 15 do 23)	27	-9.277.188	9.182.676	0	0	0	0	0	0	0	0	0	0	0	94.512	0	0	0	0



Tekuće razdoblje																			
1. Stanje na dan početka tekuće poslovne godine	28	28.350.832	9.182.676	0	124.295	124.295	0	0	7.049.214	0	0	0	0	0	-1.923.794	0	42.658.928	0	42.658.928
2. Promjene računovodstvenih politika	29	0	0	0	0	0	0	0	0	0	0	0	0	0	0	0	0	0	0
3. Ispravak pogreški	30	0	0	0	0	0	0	0	0	0	0	0	0	0	0	0	0	0	0
4. Stanje na dan početka tekuće poslovne godine (prepravljeno) (AOP 28 do 30)	31	28.350.832	9.182.676	0	124.295	124.295	0	0	7.049.214	0	0	0	0	0	-1.923.794	0	42.658.928	0	42.658.928
5. Dobit/gubitak razdoblja	32	0	0	0	0	0	0	0	0	0	0	0	0	0	0	212.713	212.713	0	212.713
6. Tečajne razlike iz preračuna inozemnog poslovanja	33	0	0	0	0	0	0	0	0	0	0	0	0	0	0	0	0	0	0
7. Promjene revalorizacijskih rezervi dugotrajne materijalne i nematerijalne imovine	34	0	0	0	0	0	0	0	0	0	0	0	0	0	0	0	0	0	0
8. Dobitak ili gubitak s osnove naknadnog vrednovanja financijske imovine prema fer vrijednosti kroz ostalu sveobuhvatnu dobit (raspoloživa za prodaju)	35	0	0	0	0	0	0	0	0	0	0	0	0	0	0	0	0	0	0
9. Dobitak ili gubitak s osnove učinkovite zaštite novčanog toka	36	0	0	0	0	0	0	0	0	0	0	0	0	0	0	0	0	0	0
10. Dobitak ili gubitak s osnove učinkovite zaštite neto ulaganja u inozemstvu	37	0	0	0	0	0	0	0	0	0	0	0	0	0	0	0	0	0	0
11. Udio u ostaloj sveobuhvatnoj dobiti/gubitku društava povezanih sudjelujućim interesom	38	0	0	0	0	0	0	0	0	0	0	0	0	0	0	0	0	0	0
12. Aktuarski dobici/gubici po planovima definiranih primanja	39	0	0	0	0	0	0	0	0	0	0	0	0	0	0	0	0	0	0
13. Ostale nevlasničke promjene kapitala	40	0	0	0	0	0	0	0	0	0	0	0	0	0	0	0	0	0	0
14. Porez na transakcije priznate direktno u kapitalu	41	0	0	0	0	0	0	0	0	0	0	0	0	0	0	0	0	0	0
15. Smanjenje temeljnog (upisanog) kapitala (osim u postupku predstečajne nagodbe i nastalog reinvestiranjem dobiti)	42	0	0	0	0	0	0	0	0	0	0	0	0	0	0	0	0	0	0
16. Smanjenje temeljnog (upisanog) kapitala u postupku predstečajne nagodbe	43	0	0	0	0	0	0	0	0	0	0	0	0	0	0	0	0	0	0
17. Smanjenje temeljnog (upisanog) kapitala nastalog reinvestiranjem dobiti	44	0	0	0	0	0	0	0	0	0	0	0	0	0	0	0	0	0	0
18. Otkup vlastitih dionica/udjela	45	0	0	0	0	0	0	0	0	0	0	0	0	0	0	0	0	0	0
19. Uplate članova/dioničara	46	0	0	0	0	0	0	0	0	0	0	0	0	0	0	0	0	0	0
20. Isplata udjela u dobiti/dividende	47	0	0	0	0	0	0	0	0	0	0	0	0	0	0	0	0	0	0
21. Ostale raspodjele i isplate članovima/dioničarima	48	0	0	0	0	0	0	0	0	0	0	0	0	0	0	0	0	0	0
22. Prijenos po godišnjem rasporedu	49	0	0	0	0	0	0	0	0	0	0	0	0	0	0	0	0	0	0
23. Povećanje rezervi u postupku predstečajne nagodbe	50	0	0	0	0	0	0	0	0	0	0	0	0	0	0	0	0	0	0
24. Stanje na zadnji dan izvještajnog razdoblja tekuće poslovne godine (AOP 31 do 50)	51	28.350.832	9.182.676	0	124.295	124.295	0	0	7.049.214	0	0	0	0	0	-1.923.794	212.713	42.871.641	0	42.871.641
<b>DODATAK IZVJEŠTAJU O PROMJENAMA KAPITALA (popunjava poduzetnik obveznik primjene MSFI-a)</b>																			
I. OSTALA SVEOBUHvatNA DOBIT TEKUĆEG RAZDOBLJA, UMANJENO ZA POREZE (AOP 33 do 41)	52	0	0	0	0	0	0	0	0	0	0	0	0	0	0	0	0	0	0
II. SVEOBUHvatNA DOBIT ILI GUBITAK TEKUĆEG RAZDOBLJA (AOP 32 + 52)	53	0	0	0	0	0	0	0	0	0	0	0	0	0	0	212.713	212.713	0	212.713
III. TRANSAKCIJE S VLASNICIMA TEKUĆEG RAZDOBLJA PRIZNATE DIREKTNO U KAPITALU (AOP 42 do 50)	54	0	0	0	0	0	0	0	0	0	0	0	0	0	0	0	0	0	0

## Prilog 1.

## OPĆI PODACI ZA IZDAVATELJE

Razdoblje izvještavanja: 1.1.2024 do 31.3.2024

Godina: 2024

Kvartal: 1

## Tromjesečni financijski izvještaji

Matični broj (MB): 03635112

Oznaka matične države članice izdavatelja: RH

Matični broj subjekta (MBS): 05002378

Osobni identifikacijski broj (OIB): 58828286397

LEI: 7478000070H8IW3J9L75

Šifra ustanove: 1230

Tvrtna izdavatelja: ĐURO ĐAKOVIĆ Grupa d.d.

Poštanski broj i mjesto: 35000

Slavonski Brod

Ulica i kućni broj: Ulica 108. brigade ZNG 42

Adresa e-pošte: uprava@duro-dakovic.com

Internet adresa: www.duro-dakovic.com

Broj zaposlenih (krajem izvještajnog razdoblja): 803

Konsolidirani izvještaj: KD (KN-nije konsolidirano/KD-konsolidirano)

Revidirano: RN (RN-nije revidirano/RD-revidirano)

Tvrtnke ovisnih subjekata (prema MSFI):

Sjedište:

MB:

ĐURO ĐAKOVIĆ Energetika i infrastruktura d.o.o. | Ulica 108. brigade ZNG 42 | 288527

ĐURO ĐAKOVIĆ Specijalna vozila d.d. | Ulica 108. brigade ZNG 42 | 3386066

ĐURO ĐAKOVIĆ Strojna obrada d.o.o. | Ulica 108. brigade ZNG 42 | 1648527

Knjigovodstveni servis: Ne (Da/Ne)

(tvrtna knjigovodstvenog servisa)

Osoba za kontakt: Kozak, Vojtech  
(unosi se samo prezime i ime osobe za kontakt)

Telefon: 035/446 256

Adresa e-pošte: uprava@duro-dakovic.com

Revizorsko društvo: BDO Croatia d.o.o.  
(tvrtna revizorskog društva)Ovlašteni revizor:  
(ime i prezime)



**BILANCA**  
stanje na dan 31.03.2024

u eurima

Obveznik: ĐURO ĐAKOVIĆ Grupa d.d.			
Naziv pozicije	AOP oznaka	Zadnji dan prethodne poslovne godine	Na izvještajni datum tekućeg razdoblja
1	2	3	4
<b>A) POTRAŽIVANJA ZA UPISANI A NEUPLAĆENI KAPITAL</b>	<b>001</b>	0	0
<b>B) DUGOTRAJNA IMOVINA (AOP 003+010+020+031+036)</b>	<b>002</b>	59.474.563	60.727.402
<b>I. NEMATERIJALNA IMOVINA (AOP 004 do 009)</b>	<b>003</b>	20.556.721	20.804.747
1. Izdaci za razvoj	004	540.129	507.398
2. Koncesije, patenti, licencije, robne i uslužne marke, softver i ostala prava	005	17.526.919	17.563.744
3. Goodwill	006	0	0
4. Predujmovi za nabavu nematerijalne imovine	007	0	0
5. Nematerijalna imovina u pripremi	008	2.470.092	2.718.054
6. Ostala nematerijalna imovina	009	19.581	15.551
<b>II. MATERIJALNA IMOVINA (AOP 011 do 019)</b>	<b>010</b>	38.541.041	39.710.844
1. Zemljište	011	9.852.819	9.852.819
2. Građevinski objekti	012	16.917.461	16.833.829
3. Postrojenja i oprema	013	8.742.752	10.001.070
4. Alati, pogonski inventar i transportna imovina	014	1.541.589	1.566.878
5. Biološka imovina	015	0	0
6. Predujmovi za materijalnu imovinu	016	0	0
7. Materijalna imovina u pripremi	017	1.481.529	1.451.377
8. Ostala materijalna imovina	018	0	0
9. Ulaganje u nekretnine	019	4.891	4.871
<b>III. DUGOTRAJNA FINACIJSKA IMOVINA (AOP 021 do 030)</b>	<b>020</b>	64.237	63.425
1. Ulaganja u udjele (dionice) poduzetnika unutar grupe	021	0	0
2. Ulaganja u ostale vrijednosne papire poduzetnika unutar grupe	022	0	0
3. Dani zajmovi, depoziti i slično poduzetnicima unutar grupe	023	0	0
4. Ulaganja u udjele (dionice) društava povezanih sudjelujućim interesom	024	0	0
5. Ulaganja u ostale vrijednosne papire društava povezanih sudjelujućim interesom	025	0	0
6. Dani zajmovi, depoziti i slično društvima povezanim sudjelujućim interesom	026	0	0
7. Ulaganja u vrijednosne papire	027	0	0
8. Dani zajmovi, depoziti i slično	028	57.803	56.893
9. Ostala ulaganja koja se obračunavaju metodom udjela	029	0	0
10. Ostala dugotrajna financijska imovina	030	6.434	6.532
<b>IV. POTRAŽIVANJA (AOP 032 do 035)</b>	<b>031</b>	312.564	148.386
1. Potraživanja od poduzetnika unutar grupe	032	0	0
2. Potraživanja od društava povezanih sudjelujućim interesom	033	0	0
3. Potraživanja od kupaca	034	0	0
4. Ostala potraživanja	035	312.564	148.386
<b>V. ODGOĐENA POREZNA IMOVINA</b>	<b>036</b>	0	0
<b>C) KRATKOTRAJNA IMOVINA (AOP 038+046+053+063)</b>	<b>037</b>	60.732.363	61.085.422
<b>I. ZALIHE (AOP 039 do 045)</b>	<b>038</b>	39.546.709	40.654.775
1. Sirovine i materijal	039	21.658.059	19.070.028
2. Proizvodnja u tijeku	040	12.383.495	15.992.850
3. Gotovi proizvodi	041	136.803	241.444
4. Trgovačka roba	042	0	0
5. Predujmovi za zalihe	043	4.272.834	4.205.860
6. Dugotrajna imovina namijenjena prodaji	044	1.095.518	1.144.593
7. Biološka imovina	045	0	0
<b>II. POTRAŽIVANJA (AOP 047 do 052)</b>	<b>046</b>	10.488.428	15.230.444
1. Potraživanja od poduzetnika unutar grupe	047	0	0
2. Potraživanja od društava povezanih sudjelujućim interesom	048	0	0
3. Potraživanja od kupaca	049	9.926.961	12.493.089
4. Potraživanja od zaposlenika i članova poduzetnika	050	3.425	3.813
5. Potraživanja od države i drugih institucija	051	309.921	2.341.716
6. Ostala potraživanja	052	248.121	391.826
<b>III. KRATKOTRAJNA FINACIJSKA IMOVINA (AOP 054 do 062)</b>	<b>053</b>	3.904.991	3.604.933
1. Ulaganja u udjele (dionice) poduzetnika unutar grupe	054	0	0
2. Ulaganja u ostale vrijednosne papire poduzetnika unutar grupe	055	0	0
3. Dani zajmovi, depoziti i slično poduzetnicima unutar grupe	056	0	0
4. Ulaganja u udjele (dionice) društava povezanih sudjelujućim interesom	057	0	0
5. Ulaganja u ostale vrijednosne papire društava povezanih sudjelujućim interesom	058	0	0
6. Dani zajmovi, depoziti i slično društvima povezanim sudjelujućim interesom	059	0	0
7. Ulaganja u vrijednosne papire	060	0	0
8. Dani zajmovi, depoziti i slično	061	3.904.991	3.604.933
9. Ostala financijska imovina	062	0	0
<b>IV. NOVAC U BANC I BLAGAJNI</b>	<b>063</b>	6.792.235	1.595.270
<b>D) PLAĆENI TROŠKOVI BUDUĆEG RAZDOBLJA I OBRAČUNATI PRIHODI</b>	<b>064</b>	149.833	139.121
<b>E) UKUPNO AKTIVA (AOP 001+002+037+064)</b>	<b>065</b>	120.356.759	121.951.945
<b>F) IZVANBILANČNI ZAPISI</b>	<b>066</b>	19.579.707	19.579.707

<b>PASIVA</b>			
<b>A) KAPITAL I REZERVE (AOP 068 do 070+076+077+083+086+089)</b>	<b>067</b>	45.450.885	45.981.857
I. TEMELJNI (UPISANI) KAPITAL	068	28.350.832	28.350.832
II. KAPITALNE REZERVE	069	42.729.973	42.730.018
III. REZERVE IZ DOBITI (AOP 071+072-073+074+075)	070	61.981	61.981
1. Zakonske rezerve	071	0	0
2. Rezerve za vlastite dionice	072	124.295	124.295
3. Vlastite dionice i udjeli (odbitna stavka)	073	-124.295	-124.295
4. Statutarne rezerve	074	0	0
5. Ostale rezerve	075	61.981	61.981
IV. REVALORIZACIJSKE REZERVE	076	8.185.547	8.185.547
V. REZERVE FER VRIJEDNOSTI I OSTALO (AOP 078 do 082)	077	0	0
1. Fer vrijednost financijske imovine kroz ostalu sveobuhvatnu dobit (odnosno raspoložive za prodaju)	078	0	0
2. Učinkoviti dio zaštite novčanih tokova	079	0	0
3. Učinkoviti dio zaštite neto ulaganja u inozemstvu	080	0	0
4. Ostale rezerve fer vrijednosti	081	0	0
5. Tečajne razlike iz preračuna inozemnog poslovanja (konsolidacija)	082	0	0
VI. ZADRŽANA DOBIT ILI PRENESENI GUBITAK (AOP 084-085)	083	-41.002.790	-35.492.925
1. Zadržana dobit	084	0	0
2. Preneseni gubitak	085	41.002.790	35.492.925
VII. DOBIT ILI GUBITAK POSLOVNE GODINE (AOP 087-088)	086	5.509.865	518.413
1. Dobit poslovne godine	087	5.509.865	518.413
2. Gubitak poslovne godine	088	0	0
VIII. MANJINSKI (NEKONTROLIRAJUĆI) INTERES	089	1.615.477	1.627.991
<b>B) REZERVIRANJA (AOP 091 do 096)</b>	090	5.003.719	4.373.322
1. Rezerviranja za mirovine, otpremnine i slične obveze	091	603.977	603.977
2. Rezerviranja za porezne obveze	092	0	0
3. Rezerviranja za započete sudske sporove	093	0	0
4. Rezerviranja za troškove obnavljanja prirodnih bogatstava	094	0	0
5. Rezerviranja za troškove u jamstvenim rokovima	095	228.787	228.786
6. Druga rezerviranja	096	4.170.955	3.540.559
<b>C) DUGOROČNE OBVEZE (AOP 098 do 108)</b>	097	17.926.942	18.993.228
1. Obveze prema poduzetnicima unutar grupe	098	0	0
2. Obveze za zajmove, depozite i slično poduzetnika unutar grupe	099	0	0
3. Obveze prema društvima povezanim sudjelujućim interesom	100	0	0
4. Obveze za zajmove, depozite i slično društava povezanih sudjelujućim interesom	101	0	0
5. Obveze za zajmove, depozite i slično	102	0	0
6. Obveze prema bankama i drugim financijskim institucijama	103	12.042.338	13.116.307
7. Obveze za predujmove	104	0	0
8. Obveze prema dobavljačima	105	0	0
9. Obveze po vrijednosnim papirima	106	0	0
10. Ostale dugoročne obveze	107	4.088.060	4.080.377
11. Odgođena porezna obveza	108	1.796.544	1.796.544
<b>D) KRATKOROČNE OBVEZE (AOP 110 do 123)</b>	109	49.124.048	48.572.193
1. Obveze prema poduzetnicima unutar grupe	110	0	0
2. Obveze za zajmove, depozite i slično poduzetnika unutar grupe	111	0	0
3. Obveze prema društvima povezanim sudjelujućim interesom	112	0	0
4. Obveze za zajmove, depozite i slično društava povezanih sudjelujućim interesom	113	0	0
5. Obveze za zajmove, depozite i slično	114	0	0
6. Obveze prema bankama i drugim financijskim institucijama	115	3.702.028	3.528.461
7. Obveze za predujmove	116	15.425.716	18.686.290
8. Obveze prema dobavljačima	117	26.586.169	21.499.994
9. Obveze po vrijednosnim papirima	118	0	0
10. Obveze prema zaposlenicima	119	885.789	871.459
11. Obveze za poreze, doprinose i sličana davanja	120	1.406.526	3.004.454
12. Obveze s osnove udjela u rezultatu	121	0	0
13. Obveze po osnovi dugotrajne imovine namijenjene prodaji	122	0	0
14. Ostale kratkoročne obveze	123	1.117.820	981.535
<b>E) ODGOĐENO PLAĆANJE TROŠKOVA I PRIHOD BUDUĆEGA RAZDOBLJA</b>	124	2.851.165	4.031.345
<b>F) UKUPNO – PASIVA (AOP 067+090+097+109+124)</b>	125	120.356.759	121.951.945
<b>G) IZVANBILANČNI ZAPISI</b>	126	19.579.707	19.579.707

**RAČUN DOBITI I GUBITKA**  
u razdoblju 01.01.2024 do 31.03.2024

u eurima

Obveznik: ĐURO ĐAKOVIĆ Grupa d.d.					
Naziv pozicije	AOP oznaka	Isto razdoblje prethodne godine		Tekuće razdoblje	
		Kumulativ	Tromjesečje	Kumulativ	Tromjesečje
1	2	3	4	5	6
<b>I. POSLOVNI PRIHODI (AOP 002 do 006)</b>	<b>001</b>	<b>25.717.742</b>	<b>25.717.742</b>	<b>28.516.845</b>	<b>28.516.845</b>
1. Prihodi od prodaje s poduzetnicima unutar grupe	002	0	0	0	0
2. Prihodi od prodaje (izvan grupe)	003	24.910.589	24.910.589	26.479.972	26.479.972
3. Prihodi na temelju upotrebe vlastitih proizvoda, robe i usluga	004	0	0	0	0
4. Ostali poslovni prihodi s poduzetnicima unutar grupe	005	0	0	0	0
5. Ostali poslovni prihodi (izvan grupe)	006	807.153	807.153	2.036.873	2.036.873
<b>II. POSLOVNI RASHODI (AOP 008+009+013+017+018+019+022+029)</b>	<b>007</b>	<b>23.715.526</b>	<b>23.715.526</b>	<b>27.807.511</b>	<b>27.807.511</b>
1. Promjene vrijednosti zaliha proizvodnje u tijeku i gotovih proizvoda	008	-604.658	-604.658	-3.719.678	-3.719.678
2. Materijalni troškovi (AOP 010 do 012)	009	18.876.052	18.876.052	24.673.261	24.673.261
a) Troškovi sirovina i materijala	010	14.328.212	14.328.212	18.011.355	18.011.355
b) Troškovi prodane robe	011	32.471	32.471	0	0
c) Ostali vanjski troškovi	012	4.515.369	4.515.369	6.661.906	6.661.906
3. Troškovi osoblja (AOP 014 do 016)	013	3.342.265	3.342.265	4.360.639	4.360.639
a) Neto plaće i nadnice	014	2.189.477	2.189.477	2.796.580	2.796.580
b) Troškovi poreza i doprinosa iz plaća	015	728.228	728.228	1.011.144	1.011.144
c) Doprinosi na plaće	016	424.560	424.560	552.915	552.915
4. Amortizacija	017	608.780	608.780	792.164	792.164
5. Ostali troškovi	018	1.047.783	1.047.783	1.090.794	1.090.794
6. Vrijednosna usklađenja (AOP 020+021)	019	0	0	0	0
a) dugotrajne imovine osim financijske imovine	020	0	0	0	0
b) kratkotrajne imovine osim financijske imovine	021	0	0	0	0
7. Rezerviranja (AOP 023 do 028)	022	327.145	327.145	13.201	13.201
a) Rezerviranja za mirovine, otpremnine i slične obv.	023	0	0	0	0
b) Rezerviranja za porezne obveze	024	0	0	0	0
c) Rezerviranja za započete sudske sporove	025	0	0	0	0
d) Rezerviranja za troškove obnavljanja prirodnih bogatstava	026	0	0	0	0
e) Rezerviranja za troškove u jamstvenim rokovima	027	0	0	0	0
f) Druga rezerviranja	028	327.145	327.145	13.201	13.201
8. Ostali poslovni rashodi	029	118.159	118.159	597.130	597.130
<b>III. FINANIJSKI PRIHODI (AOP 031 do 040)</b>	<b>030</b>	<b>4.913</b>	<b>4.913</b>	<b>5.738</b>	<b>5.738</b>
1. Prihodi od ulaganja u udjele (dionice) poduzetnika unutar grupe	031	0	0	0	0
2. Prihodi od ulaganja u udjele (dionice) društava povezanih sudjelujućim interesima	032	0	0	0	0
3. Prihodi od ostalih dugotrajnih financijskih ulaganja i zajmova poduzetnicima unutar grupe	033	0	0	0	0
4. Ostali prihodi s osnove kamata iz odnosa s poduzetnicima unutar grupe	034	0	0	0	0
5. Tečajne razlike i ostali financijski prihodi iz odnosa s poduzetnicima unutar grupe	035	0	0	0	0
6. Prihodi od ostalih dugotrajnih financijskih ulaganja i zajmova	036	0	0	0	0
7. Ostali prihodi s osnove kamata	037	2.999	2.999	2.650	2.650
8. Tečajne razlike i ostali financijski prihodi	038	638	638	846	846
9. Nerealizirani dobici (prihodi) od financijske imovine	039	0	0	0	0
10. Ostali financijski prihodi	040	1.276	1.276	2.242	2.242
<b>IV. FINANIJSKI RASHODI (AOP 042 do 048)</b>	<b>041</b>	<b>377.306</b>	<b>377.306</b>	<b>188.020</b>	<b>188.020</b>
1. Rashodi s osnove kamata i slični rashodi s poduzetnicima unutar grupe	042	0	0	0	0
2. Tečajne razlike i drugi rashodi s poduzetnicima unutar grupe	043	0	0	0	0
3. Rashodi s osnove kamata i slični rashodi	044	364.482	364.482	188.020	188.020
4. Tečajne razlike i drugi rashodi	045	12.824	12.824	0	0
5. Nerealizirani gubici (rashodi) od financijske imovine	046	0	0	0	0
6. Vrijednosna usklađenja financijske imovine (neto)	047	0	0	0	0
7. Ostali financijski rashodi	048	0	0	0	0
<b>V. UDIO U DOBITI OD DRUŠTAVA POVEZANIH SUDJELUJUĆIM INTERESOM</b>	<b>049</b>	<b>0</b>	<b>0</b>	<b>0</b>	<b>0</b>
<b>VI. UDIO U DOBITI OD ZAJEDNIČKIH POTHVATA</b>	<b>050</b>	<b>0</b>	<b>0</b>	<b>0</b>	<b>0</b>
<b>VII. UDIO U GUBITKU OD DRUŠTAVA POVEZANIH SUDJELUJUĆIM INTERESOM</b>	<b>051</b>	<b>0</b>	<b>0</b>	<b>0</b>	<b>0</b>
<b>VIII. UDIO U GUBITKU OD ZAJEDNIČKIH POTHVATA</b>	<b>052</b>	<b>0</b>	<b>0</b>	<b>0</b>	<b>0</b>
<b>IX. UKUPNI PRIHODI (AOP 001+030+049 +050)</b>	<b>053</b>	<b>25.722.655</b>	<b>25.722.655</b>	<b>28.522.583</b>	<b>28.522.583</b>
<b>X. UKUPNI RASHODI (AOP 007+041+051 + 052)</b>	<b>054</b>	<b>24.092.832</b>	<b>24.092.832</b>	<b>27.995.531</b>	<b>27.995.531</b>
<b>XI. DOBIT ILI GUBITAK PRIJE OPOREZIVANJA (AOP 053-054)</b>	<b>055</b>	<b>1.629.823</b>	<b>1.629.823</b>	<b>527.052</b>	<b>527.052</b>
1. Dobit prije oporezivanja (AOP 053-054)	056	1.629.823	1.629.823	527.052	527.052
2. Gubitak prije oporezivanja (AOP 054-053)	057	0	0	0	0
<b>XII. POREZ NA DOBIT</b>	<b>058</b>	<b>0</b>	<b>0</b>	<b>0</b>	<b>0</b>
<b>XIII. DOBIT ILI GUBITAK RAZDOBLJA (AOP 055-059)</b>	<b>059</b>	<b>1.629.823</b>	<b>1.629.823</b>	<b>527.052</b>	<b>527.052</b>
1. Dobit razdoblja (AOP 055-059)	060	1.629.823	1.629.823	527.052	527.052
2. Gubitak razdoblja (AOP 059-055)	061	0	0	0	0

<b>PREKINUTO POSLOVANJE (popunjavanje poduzetnik obveznika MSFI-a samo ako ima prekinuto poslovanje)</b>					
<b>XIV. DOBIT ILI GUBITAK PREKINUTOG POSLOVANJA PRIJE OPOREZIVANJA (AOP 063-064)</b>	<b>062</b>	<b>0</b>	<b>0</b>	<b>0</b>	<b>0</b>
1. Dobit prekinutog poslovanja prije oporezivanja	063	0	0	0	0
2. Gubitak prekinutog poslovanja prije oporezivanja	064	0	0	0	0
<b>XV. POREZ NA DOBIT PREKINUTOG POSLOVANJA</b>	<b>065</b>	<b>0</b>	<b>0</b>	<b>0</b>	<b>0</b>
1. Dobit prekinutog poslovanja za razdoblje (AOP 062-065)	066	0	0	0	0
2. Gubitak prekinutog poslovanja za razdoblje (AOP 065-062)	067	0	0	0	0
<b>UKUPNO POSLOVANJE (popunjavanje samo poduzetnik obveznik MSFI-a koji ima prekinuto poslovanje)</b>					
<b>XVI. DOBIT ILI GUBITAK PRIJE OPOREZIVANJA (AOP 055+062)</b>	<b>068</b>	<b>0</b>	<b>0</b>	<b>0</b>	<b>0</b>
1. Dobit prije oporezivanja (AOP 068)	069	0	0	0	0
2. Gubitak prije oporezivanja (AOP 068)	070	0	0	0	0
<b>XVII. POREZ NA DOBIT (AOP 058+065)</b>	<b>071</b>	<b>0</b>	<b>0</b>	<b>0</b>	<b>0</b>
<b>XVIII. DOBIT ILI GUBITAK RAZDOBLJA (AOP 068-071)</b>	<b>072</b>	<b>0</b>	<b>0</b>	<b>0</b>	<b>0</b>
1. Dobit razdoblja (AOP 068-071)	073	0	0	0	0
2. Gubitak razdoblja (AOP 071-068)	074	0	0	0	0
<b>DODATAK RDG-u (popunjavanje poduzetnik koji sastavlja konsolidirani godišnji financijski izvještaj)</b>					
<b>XIX. DOBIT ILI GUBITAK PRIJE OPOREZIVANJA (AOP 076+077)</b>	<b>075</b>	<b>1.629.823</b>	<b>1.629.823</b>	<b>527.052</b>	<b>527.052</b>
1. Pripisana imateljima kapitala matice	076	1.619.094	1.619.094	518.413	518.413
2. Pripisana manjinskom (nekontrolirajućem) interesu	077	10.729	10.729	8.639	8.639
<b>IZVJEŠTAJ O OSTALOJ SVEOBUHVAATNOJ DOBITI (popunjavanje poduzetnik obveznik primjene MSFI-a)</b>					
<b>I. DOBIT ILI GUBITAK RAZDOBLJA</b>	<b>078</b>	<b>1.629.823</b>	<b>1.629.823</b>	<b>527.052</b>	<b>527.052</b>
<b>II. OSTALA SVEOBUHVAATNA DOBIT/GUBITAK PRIJE POREZA (AOP 80 + 87)</b>	<b>079</b>	<b>0</b>	<b>0</b>	<b>0</b>	<b>0</b>
<b>III. Stavke koje neće biti reklasificirane u dobit ili gubitak (AOP 081 do 085)</b>	<b>080</b>	<b>0</b>	<b>0</b>	<b>0</b>	<b>0</b>
1. Promjene revalorizacijskih rezervi dugotrajne materijalne i nematerijalne imovine	081	0	0	0	0
2. Dobitak ili gubitak s osnove naknadnog vrednovanja vlasničkih vrijednosnih papira po fer vrijednosti kroz ostalu sveobuhvatnu dobit	082	0	0	0	0
3. Promjene fer vrijednosti financijske obveze po fer vrijednosti kroz račun dobiti i gubitka koja se može pripisati promjenama kreditnog rizika obveze	083	0	0	0	0
4. Aktuarski dobici/gubici po planovima definiranih primanja	084	0	0	0	0
5. Ostale stavke koje neće biti reklasificirane	085	0	0	0	0
6. Porez na dobit koji se odnosi na stavke koje neće biti reklasificirane	086	0	0	0	0
<b>IV. Stavke koje je moguće reklasificirati u dobit ili gubitak (AOP 088 do 095)</b>	<b>087</b>	<b>0</b>	<b>0</b>	<b>0</b>	<b>0</b>
1. Tečajne razlike iz preračuna inozemnog poslovanja	088	0	0	0	0
2. Dobitak ili gubitak s osnove naknadnog vrednovanja dužničkih vrijednosnih papira po fer vrijednosti kroz ostalu sveobuhvatnu dobit	089	0	0	0	0
4. Dobit ili gubitak s osnove učinkovite zaštite novčanih tokova	090	0	0	0	0
5. Dobit ili gubitak s osnove učinkovite zaštite neto ulaganja u inozemstvu	091	0	0	0	0
6. Udio u ostaloj sveobuhvatnoj dobiti/gubitku društava povezanih sudjelujućim interesom	092	0	0	0	0
6. Promjene fer vrijednosti vremenske vrijednosti opcije	093	0	0	0	0
7. Promjene fer vrijednosti terminskih elemenata terminskih ugovora	094	0	0	0	0
8. Ostale stavke koje je moguće reklasificirati u dobit ili gubitak	095	0	0	0	0
9. Porez na dobit koji se odnosi na stavke koje je moguće reklasificirati u dobit ili gubitak	096	0	0	0	0
<b>V. NETO OSTALA SVEOBUHVAATNA DOBIT ILI GUBITAK (AOP 080+087 - 086 - 096)</b>	<b>097</b>	<b>0</b>	<b>0</b>	<b>0</b>	<b>0</b>
<b>VI. SVEOBUHVAATNA DOBIT ILI GUBITAK RAZDOBLJA (AOP 078+097)</b>	<b>098</b>	<b>1.629.823</b>	<b>1.629.823</b>	<b>527.052</b>	<b>527.052</b>
<b>DODATAK Izvještaju o ostaloj sveobuhvatnoj dobiti (popunjavanje poduzetnik koji sastavlja konsolidirani izvještaj)</b>					
<b>VI. SVEOBUHVAATNA DOBIT ILI GUBITAK RAZDOBLJA (AOP 100+101)</b>	<b>099</b>	<b>1.629.823</b>	<b>1.629.823</b>	<b>527.052</b>	<b>527.052</b>
1. Pripisana imateljima kapitala matice	100	1.619.094	1.619.094	518.413	518.413
2. Pripisana manjinskom (nekontrolirajućem) interesu	101	10.729	10.729	8.639	8.639

**IZVJEŠTAJ O NOVČANOM TIJEKU - Indirektna metoda**  
u razdoblju 01.01.2024 do 31.03.2024

u eurima

Obveznik: ĐURO ĐAKOVIĆ Grupa d.d.				
Naziv pozicije	AOP oznaka	Isto razdoblje prethodne godine	Tekuće razdoblje	
1	2	3	4	
<b>Novčani tokovi od poslovnih aktivnosti</b>				
1. Dobit prije oporezivanja	001	5.937.107	527.052	
2. Usklađenja (AOP 003 do 010):	002	2.618.018	965.181	
a) Amortizacija	003	2.965.800	792.164	
b) Dobici i gubici od prodaje i vrijednosna usklađenja dugotrajne materijalne i nematerijalne imovine	004	87.257	0	
c) Dobici i gubici od prodaje i nerealizirani dobiti i gubici i vrijednosno usklađenje financijske imovine	005	0	0	
d) Prihodi od kamata i dividendi	006	-13.875	-2.648	
e) Rashodi od kamata	007	434.902	187.780	
f) Rezerviranja	008	-516.909	-13.201	
g) Tečajne razlike (nerealizirane)	009	10.390	1.086	
h) Ostala usklađenja za nenovčane transakcije i nerealizirane dobitke i gubitke	010	-349.547	0	
<b>I. Povećanje ili smanjenje novčanih tokova prije promjena u radnom kapitalu (AOP 001+002)</b>	<b>011</b>	<b>8.555.125</b>	<b>1.492.233</b>	
3. Promjene u radnom kapitalu (AOP 013 do 016)	012	-18.986.313	-5.405.630	
a) Povećanje ili smanjenje kratkoročnih obveza	013	2.267.331	448.066	
b) Povećanje ili smanjenje kratkotrajnih potraživanja	014	-2.129.669	-4.835.259	
c) Povećanje ili smanjenje zaliha	015	-19.145.579	-1.068.607	
d) Ostala povećanja ili smanjenja radnog kapitala	016	21.604	50.170	
<b>II. Novac iz poslovanja (AOP 011+012)</b>	<b>017</b>	<b>-10.431.188</b>	<b>-3.913.397</b>	
4. Novčani izdaci za kamate	018	-1.348.435	-158.873	
5. Plaćeni porez na dobit	019	0	0	
<b>A) NETO NOVČANI TOKOVI OD POSLOVNIH AKTIVNOSTI (AOP 017 do 019)</b>	<b>020</b>	<b>-11.779.623</b>	<b>-4.072.270</b>	
<b>Novčani tokovi od investicijskih aktivnosti</b>				
1. Novčani primici od prodaje dugotrajne materijalne i nematerijalne imovine	021	178.817	0	
2. Novčani primici od prodaje financijskih instrumenata	022	0	0	
3. Novčani primici od kamata	023	0	0	
4. Novčani primici od dividendi	024	0	0	
5. Novčani primici s osnove povrata danih zajmova i štednih uloga	025	0	0	
6. Ostali novčani primici od investicijskih aktivnosti	026	0	0	
<b>III. Ukupno novčani primici od investicijskih aktivnosti (AOP 021 do 026)</b>	<b>027</b>	<b>178.817</b>	<b>0</b>	
1. Novčani izdaci za kupnju dugotrajne materijalne i nematerijalne imovine	028	-6.023.850	-2.142.568	
2. Novčani izdaci za stjecanje financijskih instrumenata	029	0	0	
3. Novčani izdaci s osnove danih zajmova i štednih uloga za razdoblje	030	0	0	
4. Stjecanje ovisnog društva, umanjeno za stečeni novac	031	0	0	
5. Ostali novčani izdaci od investicijskih aktivnosti	032	0	0	
<b>IV. Ukupno novčani izdaci od investicijskih aktivnosti (AOP 028 do 032)</b>	<b>033</b>	<b>-6.023.850</b>	<b>-2.142.568</b>	
<b>B) NETO NOVČANI TOKOVI OD INVESTICIJSKIH AKTIVNOSTI (AOP 027+033)</b>	<b>034</b>	<b>-5.845.033</b>	<b>-2.142.568</b>	
<b>Novčani tokovi od financijskih aktivnosti</b>				
1. Novčani primici od povećanja temeljnog (upisanog) kapitala	035	33.547.297	0	
2. Novčani primici od izdavanja vlasničkih i dužničkih financijskih instrumenata	036	0	0	
3. Novčani primici od glavnice kredita, pozajmica i drugih posudbi	037	1.494.707	2.147.939	
4. Ostali novčani primici od financijskih aktivnosti	038	0	0	
<b>V. Ukupno novčani primici od financijskih aktivnosti (AOP 035 do 038)</b>	<b>039</b>	<b>35.042.004</b>	<b>2.147.939</b>	
1. Novčani izdaci za otplatu glavnice kredita, pozajmica i drugih posudbi i dužničkih financijskih instrumenata	040	-16.750.114	-1.130.066	
2. Novčani izdaci za isplatu dividendi	041	0	0	
3. Novčani izdaci za financijski najam	042	0	0	
4. Novčani izdaci za otkup vlastitih dionica i smanjenje temeljnog (upisanog) kapitala	043	0	0	
5. Ostali novčani izdaci od financijskih aktivnosti	044	0	0	
<b>VI. Ukupno novčani izdaci od financijskih aktivnosti (AOP 040 do 044)</b>	<b>045</b>	<b>-16.750.114</b>	<b>-1.130.066</b>	
<b>C) NETO NOVČANI TOKOVI OD FINACIJSKIH AKTIVNOSTI (AOP 039+045)</b>	<b>046</b>	<b>18.291.890</b>	<b>1.017.873</b>	
1. Nerealizirane tečajne razlike po novcu i novčanim ekvivalentima	047	0	0	
<b>D) NETO POVEĆANJE ILI SMANJENJE NOVČANIH TOKOVA (AOP 020+034+046+047)</b>	<b>048</b>	<b>667.234</b>	<b>-5.196.965</b>	
<b>E) NOVAC I NOVČANI EKVIVALENTI NA POČETKU RAZDOBLJA</b>	<b>049</b>	<b>6.125.001</b>	<b>6.792.235</b>	
<b>F) NOVAC I NOVČANI EKVIVALENTI NA KRAJU RAZDOBLJA (AOP 048+049)</b>	<b>050</b>	<b>6.792.235</b>	<b>1.595.270</b>	

**IZVJEŠTAJ O PROMJENAMA KAPITALA**  
 za razdoblje od 1.1.2024 do 31.3.2024

u eurima

Opis pozicije	AOP oznaka	Raspodjeljivo imateljima kapitala matice																Manjinski (nekontrolirajući) interes	Ukupno kapital i rezerve
		Temeljni (upisani) kapital	Kapitalne rezerve	Zakonske rezerve	Rezerve za vlastite dionice	Vlastite dionice i udjeli (odbitna stavka)	Statutarne rezerve	Ostale rezerve	Revalorizacijske rezerve	Fer vrijednost financijske imovine kroz ostalu sveobuhvatnu dobit (raspoloživa za prodaju)	Učinkoviti dio zaštite novčanih tokova	Učinkoviti dio zaštite neto ulaganja u inozemstvo	Ostale rezerve fer vrijednosti	Tečajne razlike iz preračuna inozemnog poslovanja	Zadržana dobit / preneseni gubitak	Dobit / gubitak poslovne godine	Ukupno raspodjeljivo imateljima kapitala matice		
1	2	3	4	5	6	7	8	9	10	11	12	13	14	15	16	17	18 (3 do 6 - 7 + 8 do 17)	19	20 (18+19)
<b>Prethodno razdoblje</b>																			
<b>1. Stanje na dan početka prethodne poslovne godine</b>	<b>01</b>	37.628.020	0	0	124.295	124.295	0	61.981	8.268.749	0	0	0	0	0	-41.142.702	0	4.816.048	44.680	4.860.728
2. Promjene računovodstvenih politika	02	0	0	0	0	0	0	0	0	0	0	0	0	0	0	0	0	0	0
3. Ispravak pogreški	03	0	0	0	0	0	0	0	0	0	0	0	0	0	0	0	0	0	0
<b>4. Stanje na dan početka prethodne poslovne godine (prepravljeno) (AOP 01 do 03)</b>	<b>04</b>	<b>37.628.020</b>	<b>0</b>	<b>0</b>	<b>124.295</b>	<b>124.295</b>	<b>0</b>	<b>61.981</b>	<b>8.268.749</b>	<b>0</b>	<b>0</b>	<b>0</b>	<b>0</b>	<b>0</b>	<b>-41.142.702</b>	<b>0</b>	<b>4.816.048</b>	<b>44.680</b>	<b>4.860.728</b>
5. Dobit/gubitak razdoblja	05	0	0	0	0	0	0	0	0	0	0	0	0	0	0	5.509.865	5.509.865	269.665	5.779.530
6. Tečajne razlike iz preračuna inozemnog poslovanja	06	0	0	0	0	0	0	0	0	0	0	0	0	0	0	0	0	0	0
7. Promjene revalorizacijskih rezervi dugotrajne materijalne i nematerijalne imovine	07	0	0	0	0	0	0	0	-83.202	0	0	0	0	0	95.232	0	12.030	0	12.030
8. Dobitak ili gubitak s osnove naknadnog vrednovanja financijske imovine prema fer vrijednosti kroz ostalu sveobuhvatnu dobit (raspoloživa za prodaju)	08	0	0	0	0	0	0	0	0	0	0	0	0	0	0	0	0	0	0
9. Dobitak ili gubitak s osnove učinkovite zaštite novčanog toka	09	0	0	0	0	0	0	0	0	0	0	0	0	0	0	0	0	0	0
10. Dobitak ili gubitak s osnove učinkovite zaštite neto ulaganja u inozemstvu	10	0	0	0	0	0	0	0	0	0	0	0	0	0	0	0	0	0	0
11. Udio u ostaloj sveobuhvatnoj dobiti/gubitku društava povezanih sudjelujućim interesom	11	0	0	0	0	0	0	0	0	0	0	0	0	0	0	0	0	0	0
12. Aktuarski dobici/gubici po planovima definiranih primanja	12	0	0	0	0	0	0	0	0	0	0	0	0	0	0	0	0	0	0
13. Ostale nevlasničke promjene kapitala	13	0	0	0	0	0	0	0	0	0	0	0	0	0	0	0	0	0	0
14. Porez na transakcije priznate direktno u kapitalu	14	0	0	0	0	0	0	0	0	0	0	0	0	0	0	0	0	0	0
15. Smanjenje temeljnog (upisanog) kapitala (osim u postupku predstečajne nagodbe i nastalog reinvestiranjem dobiti)	15	-9.277.188	42.729.973	0	0	0	0	0	0	0	0	0	0	0	44.680	0	33.497.465	1.301.132	34.798.597
16. Smanjenje temeljnog (upisanog) kapitala u postupku predstečajne nagodbe	16	0	0	0	0	0	0	0	0	0	0	0	0	0	0	0	0	0	0
17. Smanjenje temeljnog (upisanog) kapitala nastalog reinvestiranjem dobiti	17	0	0	0	0	0	0	0	0	0	0	0	0	0	0	0	0	0	0
18. Otkup vlastitih dionica/udjela	18	0	0	0	0	0	0	0	0	0	0	0	0	0	0	0	0	0	0
19. Uplate članova/dioničara	19	0	0	0	0	0	0	0	0	0	0	0	0	0	0	0	0	0	0
20. Isplata udjela u dobiti/dividende	20	0	0	0	0	0	0	0	0	0	0	0	0	0	0	0	0	0	0
21. Ostale raspodjele i isplate članovima/dioničarima	21	0	0	0	0	0	0	0	0	0	0	0	0	0	0	0	0	0	0
22. Prijenos u pozicije rezervi po godišnjem rasporedu	22	0	0	0	0	0	0	0	0	0	0	0	0	0	0	0	0	0	0
23. Povećanje rezervi u postupku predstečajne nagodbe	23	0	0	0	0	0	0	0	0	0	0	0	0	0	0	0	0	0	0
<b>24. Stanje na zadnji dan izvještajnog razdoblja prethodne poslovne godine (04 do 23)</b>	<b>24</b>	<b>28.350.832</b>	<b>42.729.973</b>	<b>0</b>	<b>124.295</b>	<b>124.295</b>	<b>0</b>	<b>61.981</b>	<b>8.185.547</b>	<b>0</b>	<b>0</b>	<b>0</b>	<b>0</b>	<b>0</b>	<b>-41.002.790</b>	<b>5.509.865</b>	<b>43.835.408</b>	<b>1.615.477</b>	<b>45.450.885</b>
<b>DODATAK IZVJEŠTAJU O PROMJENAMA KAPITALA (popunjavanje poduzetnik obveznik primjene MSFI-a)</b>																			
<b>I. OSTALA SVEOBUHvatNA DOBIT PRETHODNOG RAZDOBLJA, UMANJENO ZA POREZE (AOP 06 do 14)</b>	<b>25</b>	<b>0</b>	<b>0</b>	<b>0</b>	<b>0</b>	<b>0</b>	<b>0</b>	<b>0</b>	<b>-83.202</b>	<b>0</b>	<b>0</b>	<b>0</b>	<b>0</b>	<b>0</b>	<b>95.232</b>	<b>0</b>	<b>12.030</b>	<b>0</b>	<b>12.030</b>
<b>II. SVEOBUHvatNA DOBIT ILI GUBITAK PRETHODNOG RAZDOBLJA (AOP 05+25)</b>	<b>26</b>	<b>0</b>	<b>0</b>	<b>0</b>	<b>0</b>	<b>0</b>	<b>0</b>	<b>0</b>	<b>-83.202</b>	<b>0</b>	<b>0</b>	<b>0</b>	<b>0</b>	<b>0</b>	<b>95.232</b>	<b>5.509.865</b>	<b>5.521.895</b>	<b>269.665</b>	<b>5.791.560</b>
<b>III. TRANSAKCIJE S VLASNICIMA PRETHODNOG RAZDOBLJA PRIZNATE DIREKTNO U KAPITALU (AOP 15 do 23)</b>	<b>27</b>	<b>-9.277.188</b>	<b>42.729.973</b>	<b>0</b>	<b>0</b>	<b>0</b>	<b>0</b>	<b>0</b>	<b>0</b>	<b>0</b>	<b>0</b>	<b>0</b>	<b>0</b>	<b>0</b>	<b>44.680</b>	<b>0</b>	<b>33.497.465</b>	<b>1.301.132</b>	<b>34.798.597</b>

Tekuće razdoblje



<b>1. Stanje na dan početka tekuće poslovne godine</b>	<b>28</b>	28.350.832	42.729.973	0	124.295	124.295	0	61.981	8.185.547	0	0	0	0	0	-35.492.925	0	43.835.408	1.615.477	45.450.885
2. Promjene računovodstvenih politika	29	0	0	0	0	0	0	0	0	0	0	0	0	0	0	0	0	0	0
3. Ispravak pogreški	30	0	0	0	0	0	0	0	0	0	0	0	0	0	0	0	0	0	0
<b>4. Stanje na dan početka tekuće poslovne godine (prepravljeno) (AOP 28 do 30)</b>	<b>31</b>	<b>28.350.832</b>	<b>42.729.973</b>	<b>0</b>	<b>124.295</b>	<b>124.295</b>	<b>0</b>	<b>61.981</b>	<b>8.185.547</b>	<b>0</b>	<b>0</b>	<b>0</b>	<b>0</b>	<b>0</b>	<b>-35.492.925</b>	<b>0</b>	<b>43.835.408</b>	<b>1.615.477</b>	<b>45.450.885</b>
5. Dobit/gubitak razdoblja	32	0	0	0	0	0	0	0	0	0	0	0	0	0	0	518.413	518.413	12.514	530.927
6. Tečajne razlike iz preračuna inozemnog poslovanja	33	0	0	0	0	0	0	0	0	0	0	0	0	0	0	0	0	0	0
7. Promjene revalorizacijskih rezervi dugotrajne materijalne i nematerijalne imovine	34	0	0	0	0	0	0	0	0	0	0	0	0	0	0	0	0	0	0
8. Dobitak ili gubitak s osnovne naknadnog vrednovanja financijske imovine prema fer vrijednosti kroz ostalu sveobuhvatnu dobit (raspoloživa za prodaju)	35	0	0	0	0	0	0	0	0	0	0	0	0	0	0	0	0	0	0
9. Dobitak ili gubitak s osnovne učinkovite zaštite novčanog toka	36	0	0	0	0	0	0	0	0	0	0	0	0	0	0	0	0	0	0
10. Dobitak ili gubitak s osnovne učinkovite zaštite neto ulaganja u inozemstvu	37	0	0	0	0	0	0	0	0	0	0	0	0	0	0	0	0	0	0
11. Udio u ostaloj sveobuhvatnoj dobiti/gubitku društava povezanih sudjelujućim interesom	38	0	0	0	0	0	0	0	0	0	0	0	0	0	0	0	0	0	0
12. Aktuarski dobici/gubici po planovima definiranih primanja	39	0	0	0	0	0	0	0	0	0	0	0	0	0	0	0	0	0	0
13. Ostale ne vlasničke promjene kapitala	40	0	0	0	0	0	0	0	0	0	0	0	0	0	0	0	0	0	0
14. Porez na transakcije priznate direktno u kapitalu	41	0	0	0	0	0	0	0	0	0	0	0	0	0	0	0	0	0	0
15. Smanjenje temeljnog (upisanog) kapitala (osim u postupku predstečajne nagodbe i nastalog reinvestiranjem dobiti)	42	0	45	0	0	0	0	0	0	0	0	0	0	0	0	0	45	0	45
16. Smanjenje temeljnog (upisanog) kapitala u postupku predstečajne nagodbe	43	0	0	0	0	0	0	0	0	0	0	0	0	0	0	0	0	0	0
17. Smanjenje temeljnog (upisanog) kapitala nastalog reinvestiranjem dobiti	44	0	0	0	0	0	0	0	0	0	0	0	0	0	0	0	0	0	0
18. Otkup vlastitih dionica/udjela	45	0	0	0	0	0	0	0	0	0	0	0	0	0	0	0	0	0	0
19. Uplate članova/dioničara	46	0	0	0	0	0	0	0	0	0	0	0	0	0	0	0	0	0	0
20. Isplata udjela u dobiti/dividende	47	0	0	0	0	0	0	0	0	0	0	0	0	0	0	0	0	0	0
21. Ostale raspodjele i isplate članovima/dioničarima	48	0	0	0	0	0	0	0	0	0	0	0	0	0	0	0	0	0	0
22. Prijenos po godišnjem rasporedu	49	0	0	0	0	0	0	0	0	0	0	0	0	0	0	0	0	0	0
23. Povećanje rezervi u postupku predstečajne nagodbe	50	0	0	0	0	0	0	0	0	0	0	0	0	0	0	0	0	0	0
<b>24. Stanje na zadnji dan izvještajnog razdoblja tekuće poslovne godine (AOP 31 do 50)</b>	<b>51</b>	<b>28.350.832</b>	<b>42.730.018</b>	<b>0</b>	<b>124.295</b>	<b>124.295</b>	<b>0</b>	<b>61.981</b>	<b>8.185.547</b>	<b>0</b>	<b>0</b>	<b>0</b>	<b>0</b>	<b>0</b>	<b>-35.492.925</b>	<b>518.413</b>	<b>44.353.866</b>	<b>1.627.991</b>	<b>45.981.857</b>
<b>DODATAK IZVJEŠTAJU O PROMJENAMA KAPITALA (popunjavanje poduzetnik obveznik primjene MSFI-a)</b>																			
<b>I. OSTALA SVEOBUHVATNA DOBIT TEKUĆEG RAZDOBLJA, UMANJENO ZA POREZE (AOP 33 do 41)</b>	<b>52</b>	<b>0</b>	<b>0</b>	<b>0</b>	<b>0</b>	<b>0</b>	<b>0</b>	<b>0</b>	<b>0</b>	<b>0</b>	<b>0</b>	<b>0</b>	<b>0</b>	<b>0</b>	<b>0</b>	<b>0</b>	<b>0</b>	<b>0</b>	<b>0</b>
<b>II. SVEOBUHVATNA DOBIT ILI GUBITAK TEKUĆEG RAZDOBLJA (AOP 32 + 52)</b>	<b>53</b>	<b>0</b>	<b>0</b>	<b>0</b>	<b>0</b>	<b>0</b>	<b>0</b>	<b>0</b>	<b>0</b>	<b>0</b>	<b>0</b>	<b>0</b>	<b>0</b>	<b>0</b>	<b>518.413</b>	<b>518.413</b>	<b>12.514</b>	<b>530.927</b>	
<b>III. TRANSAKCIJE S VLASNICIMA TEKUĆEG RAZDOBLJA PRIZNATE DIREKTNO U KAPITALU (AOP 42 do 50)</b>	<b>54</b>	<b>0</b>	<b>45</b>	<b>0</b>	<b>0</b>	<b>0</b>	<b>0</b>	<b>0</b>	<b>0</b>	<b>0</b>	<b>0</b>	<b>0</b>	<b>0</b>	<b>0</b>	<b>0</b>	<b>0</b>	<b>45</b>	<b>0</b>	<b>45</b>

**IZJAVA ODGOVORNIH OSOBA ZA SASTAVLJANJE NEKONSOLIDIRANIH I  
KONSOLIDIRANIH FINACIJSKIH IZVJEŠTAJA ĐURO ĐAKOVIĆ Grupa d.d.  
ZA RAZDOBLJE 01.01.2024. - 31.03.2024.**

Na temelju članka 465. Zakona o tržištu kapitala (NN 68/2018.)

Uprava ĐURO ĐAKOVIĆ Grupe d.d., Ulica 108. brigade ZNG 42, Slavonski Brod izjavljuje:

Uprava ĐURO ĐAKOVIĆ Grupa d.d. dužna je osigurati da su nekonsolidirani i konsolidirani financijski izvještaji za razdoblje I - III 2024. godine sastavljeni u skladu sa Zakonom o računovodstvu i Međunarodnim standardima financijskog izvještavanja. Za financijske izvještaje društava koja su u sastavu ĐURO ĐAKOVIĆ Grupa d.d. i koja su subjekt konsolidacije odgovorne su Uprave tih društava.

Prezentirani financijski izvještaji prema našem najboljem saznanju sastavljeni su uz primjenu odgovarajućih standarda financijskog izvještavanja, daju istinit i objektivan prikaz imovine i obveza, gubitaka i dobitaka, financijskog položaja i poslovanja ĐURO ĐAKOVIĆ Grupa d.d. i društava uključenih u konsolidaciju kao cjeline. Međuizvještaj rukovodstva sadrži objektivan prikaz razvoja i rezultata poslovanja i položaja izdavatelja i društava uključenih u konsolidaciju kao cjeline, uz opis najznačajnijih rizika i neizvjesnosti kojima su izloženi.

Financijski izvještaji za razdoblje I - III 2024. godine nisu revidirani.

U Slavonskom Brodu, 29.04.2024. godine

**ĐURO ĐAKOVIĆ**  
**GRUPA d.d.**  
Slav. Brod, Ul. 108. brigade ZNG 42  
2