



**ĐURO ĐAKOVIĆ**  
**GRUPA d.d.**  
SLAVONSKI BROD, HRVATSKA

# **IZVJEŠĆE UPRAVE** **O POSLOVANJU**

**X-XII 2024**

**UPRAVA:**

Marko Ćosić  
Pavel Maroušek  
Danijel Marić  
Helena Buljan  
Vojtěch Kozák

## Sadržaj

I	IZVJEŠĆE UPRAVE .....	1
1.	Uvod .....	1
1.1.	Opće informacije o Društvu i grupaciji .....	1
1.2.	Uprava .....	1
1.3.	Nadzorni odbor .....	4
1.4.	Temeljni kapital i vlasnička struktura Đuro Đaković Grupe d.d. ....	5
2.	Opis proizvoda i usluga .....	7
2.1.	Obrana .....	7
2.2.	Transport .....	7
2.3.	Industrija i energetika .....	7
3.	Poslovanje grupacije Đuro Đaković I - XII 2024. godine .....	8
4.	Značajni događaji u IV kvartalu 2024. godine .....	10
5.	Značajni događaji nakon kraja IV kvartala .....	11
6.	Dionica .....	12
7.	Očekivanja u 2024. godini .....	13
8.	Ostalo .....	15
8.1.	Razvoj proizvoda i proizvodnje .....	15
8.2.	Izloženost rizicima i upravljanje rizicima .....	15
8.3.	Zaposlenici .....	15
8.4.	Kvaliteta, okoliš, zdravlje i sigurnost, energija .....	15
II	ANALIZA REZULTATA POSLOVANJA ĐURO ĐAKOVIĆ GRUPE d.d. I POVEZANIH DRUŠTAVA U SASTAVU GRUPACIJE ĐĐ .....	16
1.	Ključni pokazatelji .....	16
2.	Struktura prihoda .....	20
3.	Novčani tijek .....	22
4.	Imovina .....	22
5.	Ljudski potencijali .....	23
6.	Bilješke .....	24
6.1.	Račun dobiti i gubitka .....	24
6.1.1.	Račun dobiti i gubitka Đuro Đaković Grupe d.d. ....	24
6.1.2.	Prihodi .....	24
6.1.3.	Rashodi .....	25
6.1.4.	Račun dobiti i gubitka grupacije Đuro Đaković .....	25
6.1.5.	Prihodi .....	26
6.1.6.	Rashodi .....	26
6.2.	Bilanca .....	27
6.2.1.	Bilanca Đuro Đaković Grupa d.d. ....	27
6.2.2.	Bilanca grupacije Đuro Đaković .....	29

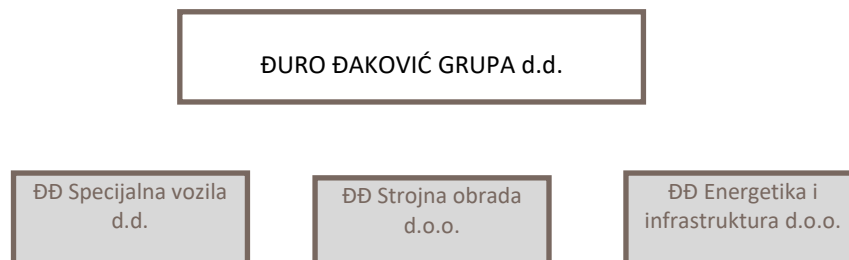
# I IZVJEŠĆE UPRAVE

## 1. Uvod

### 1.1. Opće informacije o Društvu i grupaciji

Društvo Đuro Đaković Grupa d.d. kao Matica ima 3 društava u kojima ima prevladavajući utjecaj (više od 50% glasova na Glavnoj skupštini). Pored toga Matica ima manjinski udio u dva društva. Radi se o društvima Đuro Đaković Aparati d.d. i Đuro Đaković Alatnica d.d.

Grupacija Đuro Đaković



Društva unutar grupacije su pravno samostalna, a Matica ih nadzire sukladno Zakonu o trgovačkim društvima.

### 1.2. Uprava

Nadzorni odbor je dana 26.10.2021. godine donio odluku o imenovanju novog člana Uprave. Naime, umjesto člana Uprave, g. Tomáša Telúcha, kojemu je mandat istekao 01.11.2021. godine, Nadzorni odbor imenovao je g. Pavela Marouška iz Češke Republike na tri mandatna razdoblja od 3 mjeseca, koje je trajalo od 01.11.2021. do 31.01.2022. godine zatim do 30.04.2022. godine te na kraju do 31.07.2022. Dana 21.07.2022. g. Pavel Maroušek je imenovan članom Uprave na mandatno razdoblje od godinu dana počevši od 01.08.2022. tako da su od 01.11.2021. Upravu Društva činili:

Hrvoje Kekez  
Pavel Maroušek

Predsjednik Uprave  
Član Uprave

Dana 08.02.2023. godine održana je sjednica Nadzornog odbora Društva na kojoj je imenovan novi predsjednik Uprave, g. Marko Ćosić na mandatno razdoblje do 15.09.2024. godine. Dosadašnji predsjednik Uprave, g. Hrvoje Kekez, postao je član Uprave u postojećem mandatu, dok je drugom članu Uprave, g. Pavelu Maroušek u produljen mandat također do 15.09.2024. godine.

Upravu Društva tada su činili:

- G. Marko Ćosić, predsjednik
- G. Pavel Maroušek, član
- G. Hrvoje Kekez, član.

Dana 26.07.2023. godine održana je sjednica Nadzornog odbora Društva na kojoj su imenovana dodatna dva člana Uprave Đuro Đaković Grupa d.d. i to:

- Helena Buljan, direktorica ljudskih potencijala grupacije Đuro Đaković
- Jan Čaloupka, direktor za sustav upravljanja kvalitetom

na mandatno razdoblje od 2 godine, odnosno od 26.07.2023. do 26.07.2025. godine.

Upravu Društva činili su:

- G. Marko Ćosić, predsjednik
- G. Pavel Maroušek, član
- G. Hrvoje Kekez, član
- Gđa. Helena Buljan, članica
- G. Jan Čaloupka, član

Dana 26.04.2024. godine na održanoj sjednici Nadzornog odbora član Uprave Jan Čaloupka, direktor za sustav upravljanja kvalitetom, podnio je ostavku iz osobnih razloga. Ista ostavka stupila je na snagu 01.05.2024. godine.

Također je razriješen dužnosti član Uprave Hrvoje Kekez s danom isteka mandata koji je istekao 07.07.2024. godine.

Na spomenutoj sjednici Nadzornog odbora, imenovani su novi članovi Uprave Đuro Đaković Grupe d.d., i to:

- Vojtěch Kozák, direktor financija Đuro Đaković grupacije na mandatno razdoblje od jedne godine, odnosno od 01.05.2024. do 01.05.2025. godine te
- Danijel Marić, direktor Nabave Đuro Đaković grupacije, na mandatno razdoblje od jedne godine, i to od 08.07.2024. do 08.07.2025. godine.

Od 01.05.2024. godine Upravu Društva činili su:

- G. Marko Ćosić, predsjednik
- G. Pavel Maroušek, član
- G. Hrvoje Kekez, član
- Gđa. Helena Buljan, članica
- G. Vojtěch Kozák, član

Od 08.07.2024. godine Upravu društva čine:

- G. Marko Ćosić, predsjednik
- G. Pavel Maroušek, član
- G. Danijel Marić, član
- Gđa. Helena Buljan, članica
- G. Vojtěch Kozák, član

Nadzorni odbor društva Đuro Đaković Grupa d.d., dana 27.08.2024. godine donio je odluku o produljenju mandata predsjednika Uprave g. Marka Ćosića te člana Uprave g. Pavela Marouška, na novo mandatno razdoblje od 2 godine, koje traje od 15.09.2024. godine do 15.09.2026. godine.

Upravu Društva i dalje čine:

- G. Marko Ćosić, predsjednik Uprave
- G. Pavel Maroušek, član Uprave

- Gđa. Helena Buljan, članica Uprave
- G. Vojtěch Kozák, član Uprave
- G. Danijel Marić, član Uprave

### 1.3. Nadzorni odbor

Prema statutu Društva, Nadzorni odbor se sastoji od sedam članova. Pet članova se izabire na Glavnoj skupštini, jednog člana imenuje Centar za restrukturiranje i prodaju (CERP), a jednog člana izabiru radnici sukladno Zakonu o radu. Temeljem odredbi Zakona o trgovačkim društvima i Statuta Đuro Đaković Grupe d.d. Glavna skupština donosi odluke o izboru i opozivu Nadzornog odbora.

Od dana 31.12.2022. godine, Nadzorni odbor Društva činile su sljedeće osobe:

Martin Kamarád	predsjednik Nadzornog odbora
Adam Šotek	zamjenik predsjednika Nadzornog odbora
Đuro Popijač	član
Jaroslav Strnad	član
Denisa Materová	članica
Igor Dujčić	član
Darija Pejaković	članica

Dana 28. veljače 2024. godine članu Nadzornog odbora Društva Đuri Popijač istekao je mandat.

Društvo će, čim se za to ispune uvjeti, sazvati Glavnu skupštinu radi izbora nedostajućeg člana Nadzornog odbora.

Na skupštini održanoj 09. kolovoza 2024. godine je opozvan član Nadzornog odbora, Jaroslav Strnad te su izabrana 2 nova člana, Jiří Rabcic i Đuro Popijač na mandatno razdoblje od 4 godine.

Od dana 09.08.2024. godine, Nadzorni odbor Društva čine sljedeće osobe:

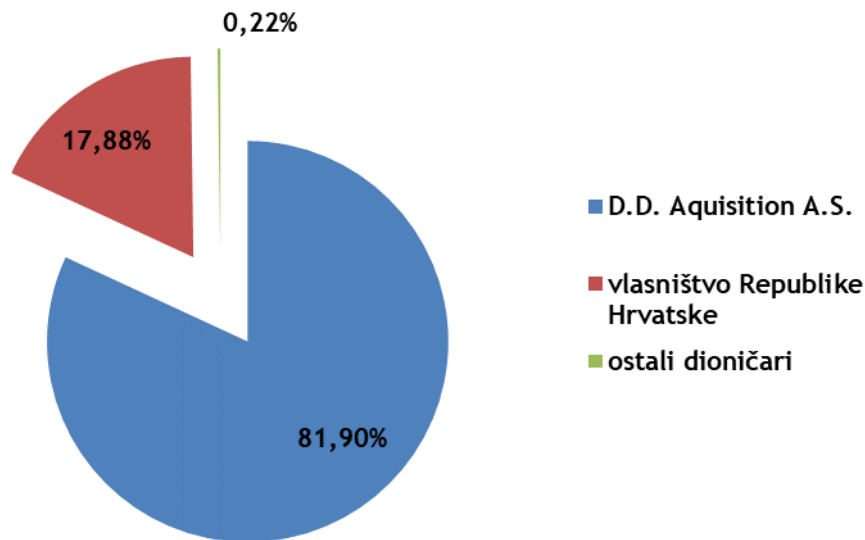
Martin Kamarád	predsjednik Nadzornog odbora
Adam Šotek	zamjenik predsjednika Nadzornog odbora
Denisa Materová	članica
Jiří Rabcic	član
Đuro Popijač	član
Igor Dujčić	član
Darija Pejaković	članica

**1.4. Temeljni kapital i vlasnička struktura Đuro Đaković Grupe d.d.**

Temeljni kapital društva iznosi 28.350.832 EUR i sastoji se od 28.350.832 redovne dionica nominalne vrijednosti 1,00 EUR (7,53 kuna). Svaka dionica nosi ista prava. Pravo glasa obuhvaća sve dioničare Društva na način da je broj glasova koji im pripadaju u Glavnoj skupštini jednak broju njihovih dionica.

***Vlasnička struktura Đuro Đaković Grupe d.d. na dan 31.12.2024. godine***

Rb.	Dioničar	Broj dionica	Kapital	% učešća u kapitalu
1	2	3	4	5
1.	ERSTE & STEIERMARKISCHE BANK D.D./ DD ACQUISITION A.S. (1/1)	23.199.300	23.199.300	81,83
2.	CERP (0/1) / REPUBLIKA HRVATSKA (1/1)	5.050.000	5.050.000	17,81
3.	ERSTE & STEIERMARKISCHE BANK D.D./ DD ACQUISITION A.S. (1/1)	19.167	19.167	0,07
4.	CERP (0/1) / REPUBLIKA HRVATSKA (1/1)	11.928	11.928	0,04
5.	ERSTE & STEIERMARKISCHE BANK D.D./ČESKA SPORITELNA - CLIENTS	8.835	8.835	0,03
6.	HPB D.D. (0/1) / REPUBLIKA HRVATSKA (1/1)	8.217	8.217	0,03
7.	CERP (0/1) / HZMO (1/1)	6.600	6.600	0,02
8.	SKDD D.D. (0/1) /POVJERENIŠTVO NA DIJELOVIMA DIONICA ZBOG SPAJANJA/ ĐURO ĐAKOVIĆ GRUPA D.D. (1/1)	2.293	2.293	0,01
9.	VRTARIĆ DANIJEL (1/1)	1.602	1.602	0,01
10.	RAIFFEISENBANK AUSTRIA D.D./ZBIRNI SKRBNIČKI RAČUN ZA DF	1.338	1.338	0,00
11.	GRGINIĆ GORAN (1/1)	1.070	1.070	0,00
12.	REITOBER KARLO (1/1)	604	604	0,00
13.	Mali dioničari (ostali)	39.878	39.878	0,14
	<b>UKUPNO</b>	<b>28.350.832</b>	<b>28.350.832</b>	<b>100</b>

**Struktura vlasništva Đuro Đaković Grupe d.d.:**

Na dan 31.12.2024. godine u dioničkoj knjizi Đuro Đaković Grupe d.d. upisano je ukupno 3.834 dioničara što je 65 dioničara manje u odnosu na 31.12.2023. godine kada ih je bilo 3.899.

**Društva u većinskom vlasništvu Đuro Đaković Grupe d.d.:**

u EUR

Red. broj	DRUŠTVO	Upisani kapital	Upisani kapital Matice	% vlasništva Matice
1	2	3	4	5
1.	ĐĐ Specijalna vozila d.d.	23.311.236	22.131.687	94,94%
2.	ĐĐ Strojna obrada d.o.o.	2.524.919	2.524.919	100,00%
3.	ĐĐ Energetika i infrastruktura d.o.o.	2.462.760	2.402.422	97,55%
<b>UKUPNO:</b>		<b>28.298.915</b>	<b>27.059.029</b>	<b>95,62%</b>



## 2. Opis proizvoda i usluga

Grupaciju Đuro Đaković karakterizira raznovrsni industrijski portfelj koji grupacija plasira putem poslovnih tržišnih segmenata Obrane, Transporta te Industrije i energetike.

### 2.1. Obrana

Poslovni segment Obrana je glavni hrvatski dobavljač tenkova i borbenih vozila, kao i pružatelj pune podrške tijekom životnog ciklusa i svih razina održavanja za proizvode iz svog portfelja.

Proizvodi i usluge:

- proizvodnja oklopnih modularnih vozila BOV 8x8, s otvorenom arhitekturom, prilagođenom specifičnim zahtjevima kupaca, uključujući i integraciju sustava naoružanja i pripadajuće posebne opreme odabrane od strane kupca;
- održavanje vozila BOV 8x8,
- razvoj, proizvodnja i/ili integracija novih, NATO interoperabilnih sustava nove generacije projektiranih za poboljšanje postojećih M-84/T-72 tenkova i/ili integraciju novih tenkova.

Trenutno je segment Obrane prvenstveno usmjeren na usluge vezane uz održavanje i remont vojne opreme.

Osim remonta vozila BOV 8x8 i tenkova M-84, društvo radi i remont topničkih sustava M-46 i 2S1 Gvozdika, kao i proizvodnju strojeva za razminiranje RM-KA-02A.

### 2.2. Transport

Proizvodi i usluge:

- proizvodnja teretnih vagona za različite vrste roba. Tvrtka koristi suvremene metode projektiranja i osposobljena je za samostalan razvoj novih tipova vagona, uključujući i sposobnost prilagodbe postojećih vagona specifičnim zahtjevima kupaca (custom-design).
- usluge servisa i održavanja teretnih vagona, kao i proizvodnju komponenti za vagone.

### 2.3. Industrija i energetika

Djelatnosti iz proizvodnog programa ĐĐ Strojna obrada (izrada bušotinskih glava i ventila, usluge strojne obrade i drugo) i dalje se nesmetano odvijaju.

### 3. Poslovanje grupacije Đuro Đaković I - XII 2024. godine

Grupacija Đuro Đaković je u četvrtom kvartalu 2024. godini poslovala pozitivno.

**Ostvarena je konsolidirana dobit (prije oporezivanja) u visini od 7,2 milijuna EUR. Ostvaren je pozitivan operativni rezultat (EBITDA pozitivan u visini od 11,4 milijuna EUR) dok su ukupni konsolidirani prihodi iznosili 133,9 milijuna EUR.**

Pregled ostvarenih rezultata po društvima:

Društvo	KONSOLIDIRANO OSTVARENO 01. - 12./2024.			
	Prihod	Rashod	EBITDA	Dobit
ĐURO ĐAKOVIĆ Energetika i infrastruktura d.o.o.	6.333.119	5.604.540	882.664	728.579
ĐURO ĐAKOVIĆ Grupa d.d.	6.406.613	6.533.026	1.413.695	-126.413
ĐURO ĐAKOVIĆ Specijalna vozila d.d.	121.891.810	115.719.558	9.087.408	6.172.252
ĐURO ĐAKOVIĆ Strojna obrada d.o.o.	8.252.202	7.827.139	622.313	425.064
<b>UKUPNI KONSOLIDIRANI REZULTAT (prije oporezivanja)</b>	<b>133.883.664</b>	<b>126.664.386</b>	<b>11.422.016</b>	<b>7.219.277</b>

*Napomena: konsolidirani pokazatelji nisu jednaki zbroju pojedinačnih rezultata Društava Grupacije*

Na konsolidiranoj razini Grupa Đuro Đaković ispunila je ciljeve definirane proračunom za 2024. godinu. Ključni element poslovanja Grupe je Đuro Đaković Specijalna Vozila. U četiri kvartala 2024. godine društvo je uspješno stabiliziralo proizvodnju 3 nova proizvoda; Tagnpps (vagon za žito), Sgmmns (vagon za kontejnere) i Zacns (vagon cisterna). Uvođenjem novih proizvoda društvo je značajno proširilo svoju kompetenciju i sposobnost da odgovori na potrebe tržišta. Društvo aktivno nastavlja razvoj novih proizvoda. U trećem kvartalu, tijekom Innotrans sajma, društvo je predstavilo novi dizajn RENS vagona (plato vagon za prijevoz robe). Kako bi podržali uspješno lansiranje novih proizvoda, Uprava je odlučila ojačati kadrove ključnih funkcija (npr. odjel za kvalitetu). Uprava vjeruje da će proširenje portfelja proizvoda i ulaganja u interne kompetencije povećati konkurentnost društva na tržištu i pružiti osnovu za daljnji budući rast.

U usporedbi s Q4 2023. godine, EBITDA marža Q4 2024. godine je viša. Osim glavne stavke koja je pridonijela - velikog materijalnog i inflacijskog pritiska na plaće, na rezultat je utjecala promjena proizvodnog portfelja. U četiri kvartala 2023. godine većina proizvodnje se sastojala od jednog tipa vagona (Shimmns), koji je bio okosnica društva posljednjih nekoliko godina. Uvođenje novih proizvoda popraćeno je proširenjem pratećih funkcija kao i padom učinkovitosti proizvodnje. Sada, kada su novi proizvodi stabilizirani s aspekta kvalitete i izgleda, ključni zadatak društva je poboljšati učinkovitost proizvodnje, te optimizirati strukturu općih troškova.

Đuro Đaković Grupa d.d., matično društvo grupacije Đuro Đaković, zabilježilo je gubitak u visini od -126 tisuća EUR te realizaciju ostvaruje isključivo pružajući usluge društvima grupacije.

Društvo ĐĐ Strojna obrada i ĐĐ Energetika i infrastruktura poslovale su pozitivno s neto dobiti 425 tisuće EUR odnosno 729 tisuća EUR te su ostvarile pozitivne EBITDA marže od 7,5% odnosno 13,9% te se očekuje nastavak ovakvih trendova.

#### 4. Značajni događaji u IV kvartalu 2024. godine

- **01.10.2024.** Povlaštena informacija - obavijest o sklopljenom ugovoru

Obavještavamo investicijsku javnost da je Đuro Đaković Specijalna vozila d.d., društvo u sastavu ĐURO ĐAKOVIĆ Grupe, sa švicarskim naručiteljem ugovorilo proizvodnju i isporuku teretnih vagona Tagnpps 95 m3 u vrijednosti od 24 mil. eura.

Isporuka vagona planirana je tijekom 2025. godine.

- **23.12.2024.** Obavijest o zaprimljenom odgovoru Glavne uprave za tržišno natjecanje

Ovim putem obavještavamo investicijsku javnost da je Društvo Đuro Đaković Grupa d.d., putem Ministarstva gospodarstva, zatražilo očitovanje Glavne uprave za tržišno natjecanje Europske komisije vezano za točan datum završetka Programa restrukturiranja.

Glavna uprava za tržišno natjecanje Europske komisije izvijestila je da sukladno Odluci Europske komisije od 22.12.2021. godine, Program restrukturiranja Društva traje do 31. prosinca 2024.

## **5. Značajni događaji nakon kraja IV kvartala**

Nije bilo značajnih događanja nakon kraja IV kvartala 2024. godine.

O svim dodatnim relevantnim okolnostima i dalje ćemo pravovremeno izvještivati investicijsku javnost.

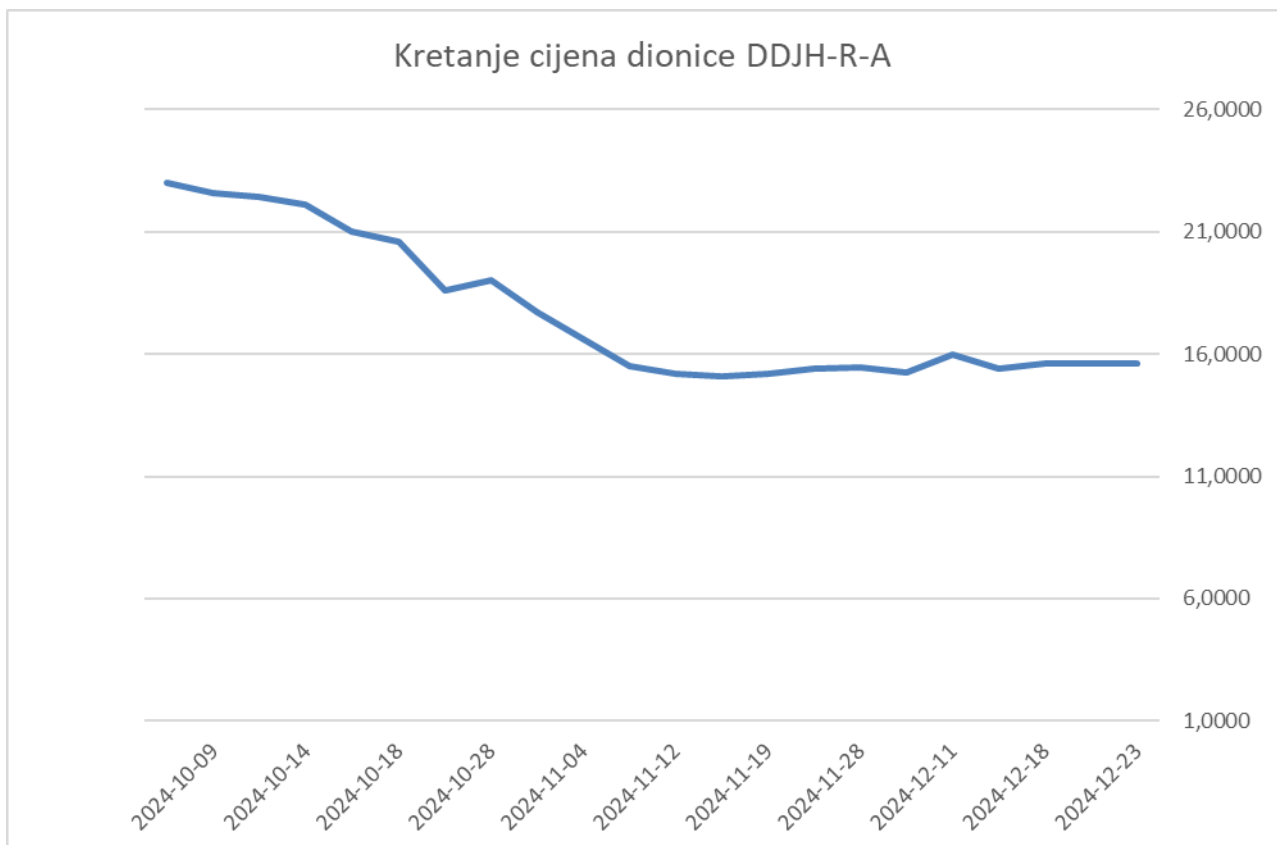
## 6. Dionica

Dionice Đuro Đaković Grupe d.d. (oznaka DDJH-R-A) su izlistane na Zagrebačkoj Burzi (ZSE) te se njima trguje u sklopu redovnog prometa. Na dan 31.12.2024. društvo ima izdano 28.350.832 dok na ZSE kotira 101.532 dionica nominalne vrijednosti 1 EUR (7,53 kuna).

Trgovanje dionicama DDJH-R-A u četvrtom kvartalu 2024. godine je bilo u blagom porastu u odnosu na treći kvartal 2024. godine. Tako je u navedenom razdoblju zabilježeno 45 transakcija ukupnog prometa od 21.549 EUR.

Kako su se dogodile promjene, kako na nominalnoj cijeni dionice, tako i na broju dionica (Odlukama Glavne skupštine Društva) možemo zaključiti da je najviša cijena dionice u promatranom razdoblju zabilježena 09.10.2024. i bila je 23,, EUR, najniža cijena je zabilježena 28.11.2024. i bila je 15,10 EUR, a dionica je kvartal završila na cijeni od 15,60 EUR.

### Kretanje cijene dionice



## 7. Očekivanja u 2025. godini

U 2024. godini Grupacija je postigla sljedeće:

- ostvariti daljnje povećanje proizvodnje vagona i isporučiti 945 vagona kupcima
- uspostaviti i stabilizirati proizvodnju novih tipova vagona
- proširiti portfelj kupaca i usluga u ĐURO ĐAKOVIĆ Strojna obrada d.o.o.
- završiti restrukturiranje poduzeća.

Trenutno glavni procesi koji se događaju u Grupaciji Đuro Đaković odnose se na:

- daljnje povećanje kapaciteta proizvodnje vagona (preko 1 000 vagona godišnje)
- optimizacija internih operativnih procesa uz podršku novouvedenog SAP ERP sustava
- traženje novih poslovnih prilika unutar željezničkog tržišta širenjem prodajnih aktivnosti
- razvoj proizvoda i poslovanja u segmentu obrane.

Ugovorenost poslova društva Grupacije do kraja 2025. godine iznosi 90,2 milijuna EUR.

u EUR

Redni broj	Segment tržišta	Investitor/Projekt	Ostatak vrijednosti ugovora
1	Nizozemski naručitelj	Faccnpps 48 m3 vagoni	6.252.400
2	Švicarski naručitelj	Sgmmnss 40` vagoni	4.446.860
3	Švicarski naručitelj	Zacns 98 m3 vagoni	1.518.010
4	Talijanski naručitelj	Tagnpps 95 m3 vagoni	15.471.000
5	Švicarski naručitelj	Tagnpps 95 m3 vagoni	23.420.000
6	Austrijski naručitelj	Slnps vagoni	7.890.000
7	Njemački naručitelj	Slnps vagoni	11.210.000
8	MORH	Revizija tenka i servisi vozila	4.735.258
9	ĐĐ Strojna obrada	manji ugovori	9.630.000
10	ĐĐ Energetika i infrastruktura	manji ugovori	5.601.956
<b>UKUPNO UGOVORENO</b>			<b>90.175.485</b>

\* godišnja razina ugovorenosti - distribucija energenata

Kada je riječ o segmentu Obrane, trenutni kapaciteti su u potpunosti popunjeni. Glavni pokretači su dugoročni ugovori s MORH-om za održavanje opreme, no osim toga društvo je uspješno pokrenula obnovu borbenih vozila pješništva Bradley te pokrenulo proizvodnju redizajniranih strojeva za razminiranje.

U segmentu Industrije i energetike posluje samo društvo ĐĐ Strojna obrada d.o.o. Tržište i proizvodi društva ĐĐ Strojna obrada d.o.o. ima relativno stabilnu razinu prihoda i siguran plasman, proizvodnju i solidnu profitabilnost. Ovdje se očekuje optimalna popunjenost kapaciteta kroz cijelu godinu.

Društvo ĐĐ Energetika i infrastruktura d.o.o. ima stabilno poslovanje praćeno porastom cijena energenata koji su glavni trošak i prihod društva.

Društvo ĐĐ Grupa d.d. ima zanemarive eksterne prihode te je bazirano na davanju potpore u obliku intelektualnih usluga, najma imovine te financiranja društvima članicama.

Iz svega navedenog vidljivo je da je Grupacija ušla u stabilnu fazu poslovanja koja se treba nastaviti sa rastom prihoda i profitnih marži.



## 8. Ostalo

### 8.1. Razvoj proizvoda i proizvodnje

Sastavni dio dugoročne poslovne politike Grupacije Đuro Đaković je razvoj i/ili usvajanje novih proizvoda nastalih kao rezultat vlastitog razvoja ili suradnjom s partnerima kao i usvajanje novih tehnologija u procesu proizvodnje.

### 8.2. Izloženost rizicima i upravljanje rizicima

Društvo prati rizike povezane s valutnim, kamatnim, kreditnim i rizikom likvidnosti i nastoji umanjiti njihov potencijalni utjecaj na financijsku izloženost društva.

Temeljem trenutnog sustava upravljanja grupacijom, kontroliraju se bitni rizici u realizaciji ugovora u pojedinim društvima, a posebno troškovi po osnovi troškova materijala i opreme, te troškova vanjskih usluga. Valutni rizik je minimaliziran prelaskom na Euro jer društvo ostvaruje nematerijalan iznos prihoda u drugim valutama.

Društvo koristi hipoteke, zadužnice i druge financijske instrumente osiguranja koji su značajni za procjenu rizika.

### 8.3. Zaposlenici

Na dan 31.12.2024. godine u društvima grupacije Đuro Đaković bilo je zaposleno ukupno 750 zaposlenika.

### 8.4. Kvaliteta, okoliš, zdravlje i sigurnost, energija

Stalnu brigu posvećujemo unapređenju kvalitete naših proizvoda, zadovoljstvu kupaca i svih zainteresiranih strana, zaštiti okoliša, zdravlja i sigurnosti na radu, potrošnji energenata. Stoga su prethodno i implementirani sustavi upravljanja kvalitetom, zaštitom okoliša, zdravlja i sigurnosti na radu.

Potvrda tome su certifikati sustava upravljanja (prema EN ISO 9001, EN ISO 14001 i EN ISO 45001) koje posjeduju Društva u grupaciji ĐĐ za čije poslovanje su navedeni certifikati neophodni. Društva također posjeduju i potrebne specijalističke certifikate za procese kojima se bave i koje je u njihovom poslu potrebno imati, te za proizvode za koje to tržište zahtijeva.

## II ANALIZA REZULTATA POSLOVANJA ĐURO ĐAKOVIĆ GRUPE d.d. I POVEZANIH DRUŠTAVA U SASTAVU GRUPACIJE ĐĐ

### 1. Ključni pokazatelji

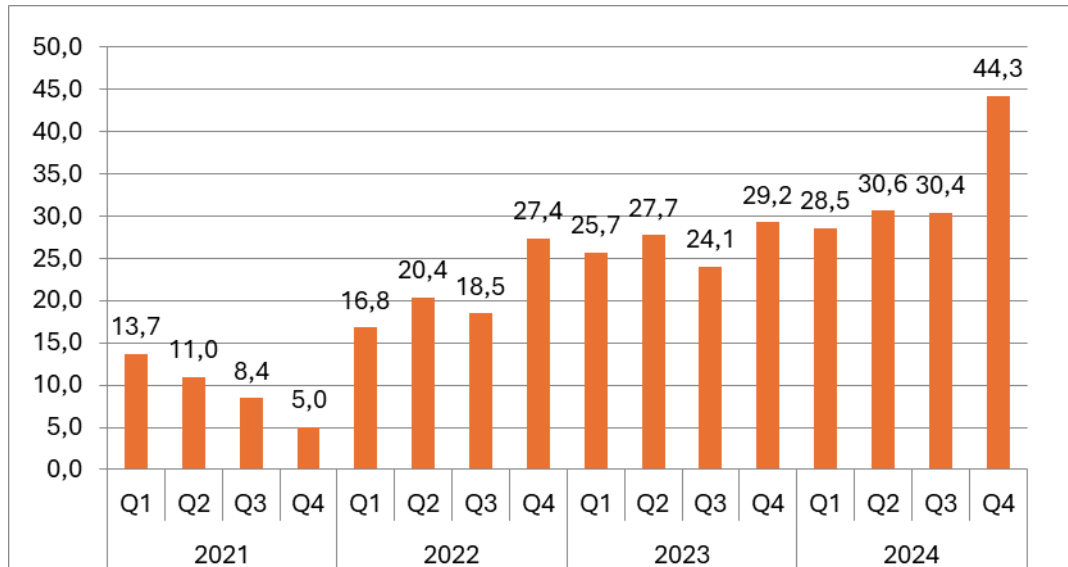
Grupacija Đuro Đaković je u četiri kvartala 2024. godine ostvarila ukupni prihod od 133,9 milijuna EUR, poslovni prihod od 133,8 milijuna EUR te dobit u poslovanju od 7,2 milijuna EUR prije oporezivanja. Istovremeno je ostvaren i pozitivan EBITDA u visini od 11,4 milijuna EUR, što čini EBITDA maržu od 8,5% te maržu dobiti 5,4%.

#### KLJUČNI POKAZATELJI I - XII 2024.

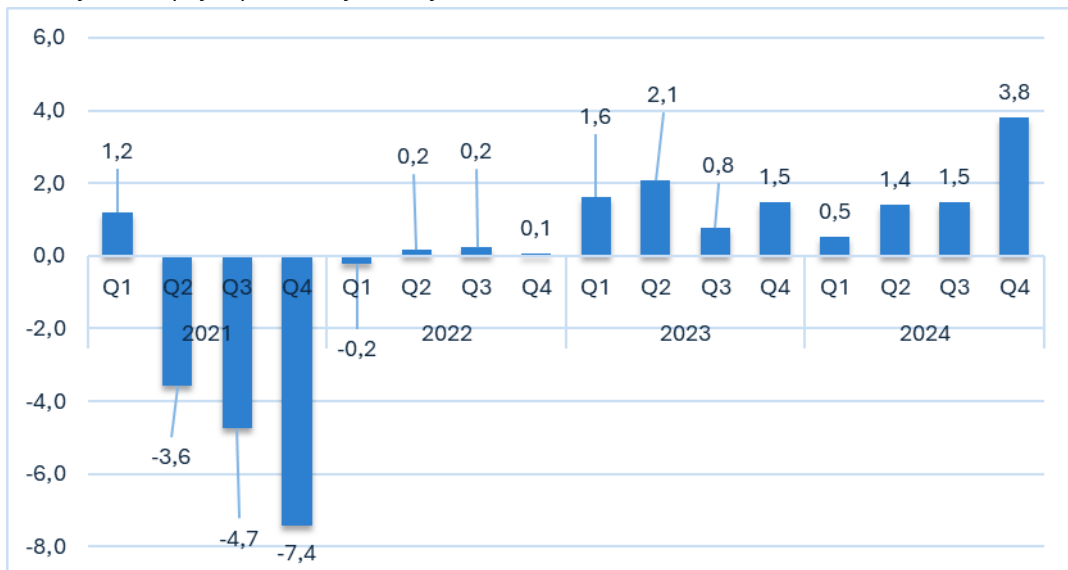
- Ostvarena dobit u poslovanju u visini 7,2 milijuna EUR prije oporezivanja (5,4% marža dobiti)
- EBITDA pozitivan 11,4 milijuna EUR - EBITDA marža 8,5%
- Povećanje poslovnih prihoda (povećanje za 25,3%). Ostvareno 27 milijuna EUR više poslovnih prihoda u odnosu na četvrti kvartal 2023.
- Povećanje prihoda od izvoza u četvrtom kvartalu 2024. za 20,5 milijuna EUR u odnosu na četvrti kvartal 2023. godinu (povećanje 25,4%).
- Udio izvoza od 80,1% u ukupnom poslovnom prihodu - izvoz glavni izvor prihoda Grupacije Đuro Đaković
- Izvori financiranja povoljniji - neto kapital pozitivan 52,7 milijuna EUR (vlastita sredstva pozitivna 42,9%).
- Ugovorenost poslova na vrlo dobroj razini (90,2 milijuna EUR)

U nastavku dajemo pregled kretanja poslovnih prihoda, dobiti i EBITDA po kvartalima za 2021., 2022., 2023. i 2024. godinu.

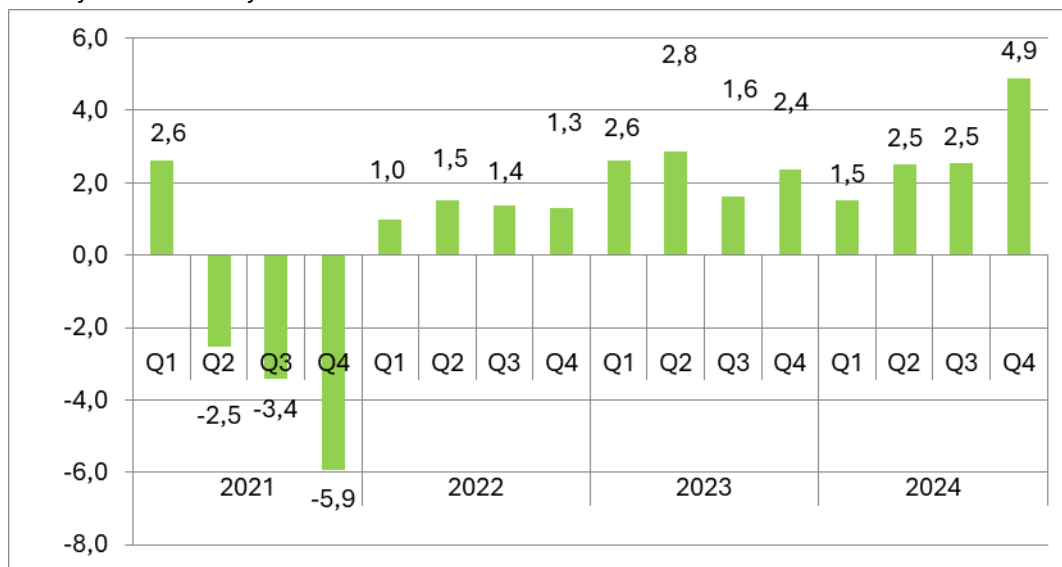
*Kretanje poslovnih prihoda u milijunima EUR*



*Kretanje dobiti prije oporezivanja u milijunima EUR*



Kretanje EBITDA u milijunima EUR



Ostvaren pozitivan EBITDA od 4,9 milijuna EUR.

### Ključni pokazatelji I - XII 2023. / I - XII 2024.

Prihodi, EBITDA, normalizirani EBITDA, EBIT

u mil.EUR

	ĐĐ GRUPA	
	I-XII 2023.	I-XII 2024.
<b>POSLOVNI PRIHOD</b>	<b>106,8</b>	<b>133,8</b>
<b>EBITDA</b>	<b>9,5</b>	<b>11,4</b>
<b>EBITDA (%)</b>	<b>8,87%</b>	<b>8,54%</b>
<b>normalizirani EBITDA</b>	<b>9,9</b>	<b>12,7</b>
<b>EBITDA (%)</b>	<b>9,23%</b>	<b>9,52%</b>
<b>EBIT</b>	<b>5,9</b>	<b>7,9</b>
<b>EBIT (%)</b>	<b>5,56%</b>	<b>5,87%</b>

**Equity ratio**

u tis. EUR

	<b>31.12.2023.</b>	<b>30.09.2024.</b>
vlastiti kapital	45.451	48.909
<b>vlastiti izvori</b>	<b>37,76%</b>	<b>41,01%</b>
dugoročne obveze	22.931	22.517
kratkoročne obveze	51.975	47.822
<b>tuđi izvori</b>	<b>62,24%</b>	<b>58,99%</b>
<b>UKUPNO PASIVA</b>	<b>120.357</b>	<b>119.248</b>

**Radni kapital**

u tis. EUR

	<b>31.12.2023.</b>	<b>31.12.2024.</b>
zalihe	39.547	29.366
potraživanja od kupaca	9.927	12.845
novac	6.792	8.018
obveze prema dobavljačima	15.426	20.907
kratkoročne obveze prema financijskim institucijama	3.702	3.679
<b>radni kapital</b>	<b>37.138</b>	<b>25.643</b>
ostala potraživanja	561	739
ostala kratkotrajna imovina	3.905	3.936
ostale kratkoročne obveze	18.836	19.293
odgođeno plaćanje troškova i prihod budućeg razdoblja	2.851	4.375
<b>neto radni kapital</b>	<b>19.918</b>	<b>6.650</b>

## 2. Struktura prihoda

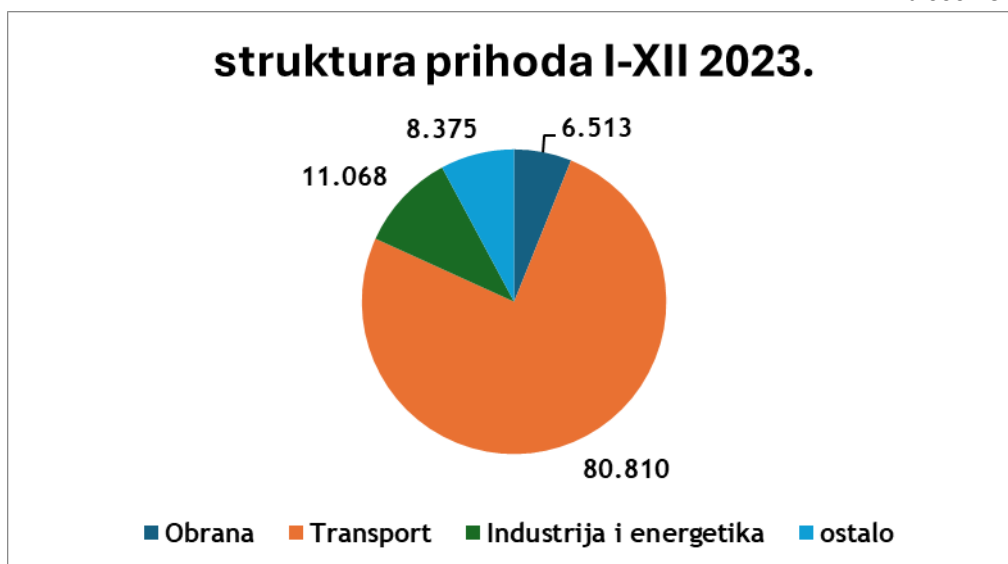
Grupacija Đuro Đaković je u razdoblju I - XII 2024. imala rast prihoda u odnosu na isto razdoblje 2023. godine.

Ukupan poslovni prihod je veći za 27 milijuna EUR ili 25,3%. Segmenti Transport i Obrana su imali povećanje prihoda, dok je segment Industrija i energetika imao blagi rast istih.

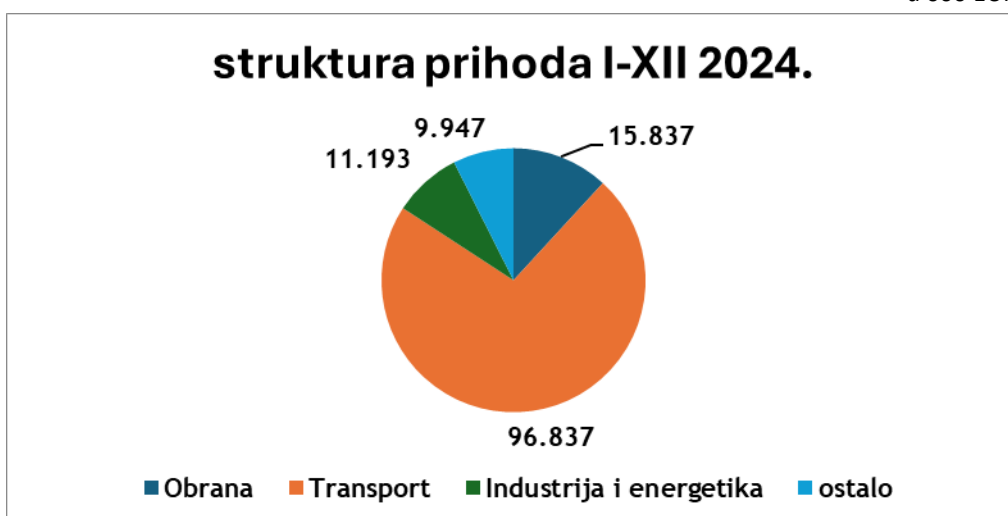
Segment Obrane imao je povećanje prihoda za 9,3 milijuna EUR (povećanje za 243,2%). Segment Industrije i energetike ima blago povećanje prihoda za 0,1 milijuna EUR (povećanje za 1,1%). Segment Transporta imao je povećanje prihoda za 16 milijuna EUR (povećanje za 19,8%). Segment ostalih djelatnosti ima povećanje prihoda za 1,6 milijuna EUR.

U nastavku dajemo pregled strukture prihoda kao i strukture izvoza za I - XII 2023./2024.

u 000 EUR



u 000 EUR



Udio prihoda segmenta Obrane u ukupnom prihodu je 11,8% što je povećanje u odnosu na četvrti kvartal 2023. U Q4 društvo je prodalo prvih nekoliko komada strojeva za razminiranje vlastitog dizajna i dovršilo aktivnosti održavanja za MORH. U 2025. godini društvo će se fokusirati na svoje kompetencije u području obrane i na proširenje komercijalnih aktivnosti.

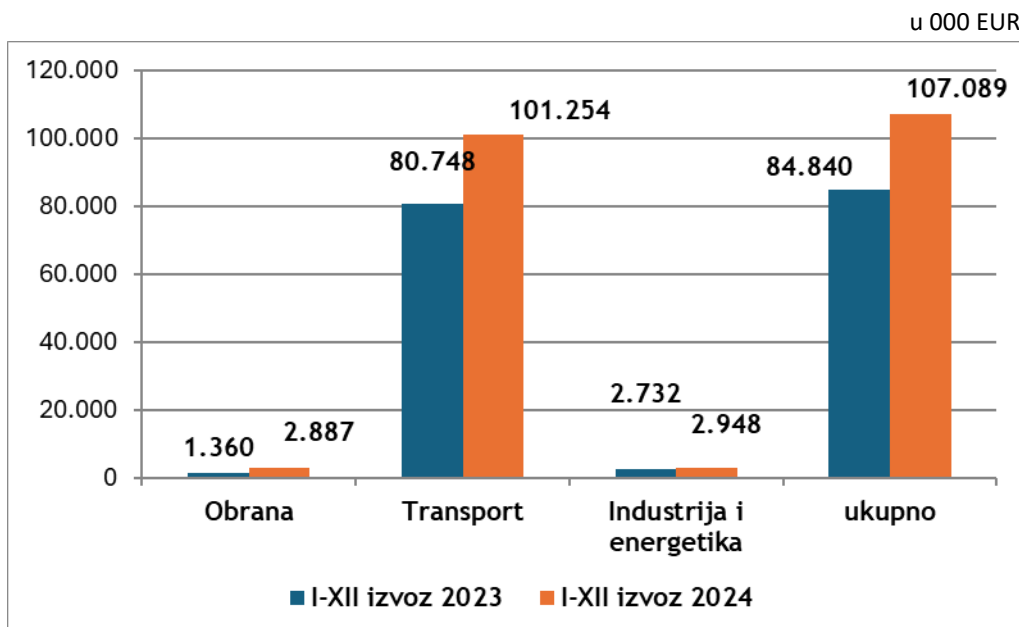
Segment Transporta je u četvrtom kvartalu 2024. ostvario veće prihode u odnosu na isto razdoblje 2023. godine za 16 milijuna EUR (povećanje za 19,8%). Također i prihod od izvoza je veći za 20,5 milijuna EUR (povećanje za 25,4%). Udio prihoda segmenta Transporta u ukupnom prihodu čini 72,4% ukupnih poslovnih prihoda.

Segment Industrije i energetike je povećao ukupne poslovne prihode za 1,6 milijuna EUR. Udio ovoga segmenta u ukupnom poslovnom prihodu je 7,4%.

Ukupan izvoz u četvrtom kvartalu 2024. godine je veći u odnosu na isto razdoblje 2023. godinu za 22,2 milijuna EUR, odnosno za 26,2%. Ukupno je ostvareno 107,1 milijuna EUR prihoda od izvoza. Segment Obrane ima porast izvoza u odnosu na prethodnu godinu, ali se ovdje vidi prostor za dodatni napredak i poboljšanje izvoznih rezultata. Izvoz u segmentu Industrije i energetike bilježi blagi rast u odnosu na isto razdoblje prethodne godine.

Segment Transporta je povećao ukupan prihod i prihod od izvoza te ostaje najvažniji generator prihoda od izvoza kao i ukupnih poslovnih prihoda Grupacije. Ovaj segment ostvaruje 94,6% ukupnih prihoda od izvoza.

Pregled izvoza po tržišnim segmentima:



### 3. Novčani tijek

S obzirom na ostvarenu dobit, novčani tijek od poslovnih aktivnosti je pozitivan, dok je novčani tijek od investicijskih i financijskih aktivnosti blago negativan.

u 000 EUR

	I-XII 2023.	I-XII 2024.
dobit	5.937	7.219
promjena novčanog tijeka od poslovnih aktivnosti	-17.717	3.157
neto novčani tijek od poslovnih aktivnosti	-11.780	10.377
neto novčani tijek od investicijskih aktivnosti	-5.845	-7.718
neto novčani tijek od financijskih aktivnosti	18.292	-1.433
<b>ukupno neto novčani tijek</b>	<b>667</b>	<b>1.226</b>
novac i ekvivalenti na početku razdoblja	6.125	6.792
ukupno povećanje novčanog tijeka	667	1.226
<b>novac i ekvivalenti na završetku razdoblja</b>	<b>6.792</b>	<b>8.018</b>

### 4. Imovina

Imovina je imala povećanje vrijednosti u proteklom razdoblju.

Pregled ukupne dugotrajne imovine:

u 000 EUR

vrsta imovine	31.12.2023.	31.12.2024.
nematerijalna imovina	20.557	22.996
materijalna imovina	38.541	44.434
ostala dugotrajna imovina	377	188
<b>ukupno dugotrajna materijalna imovina</b>	<b>59.475</b>	<b>67.617</b>



## 5. Ljudski potencijali

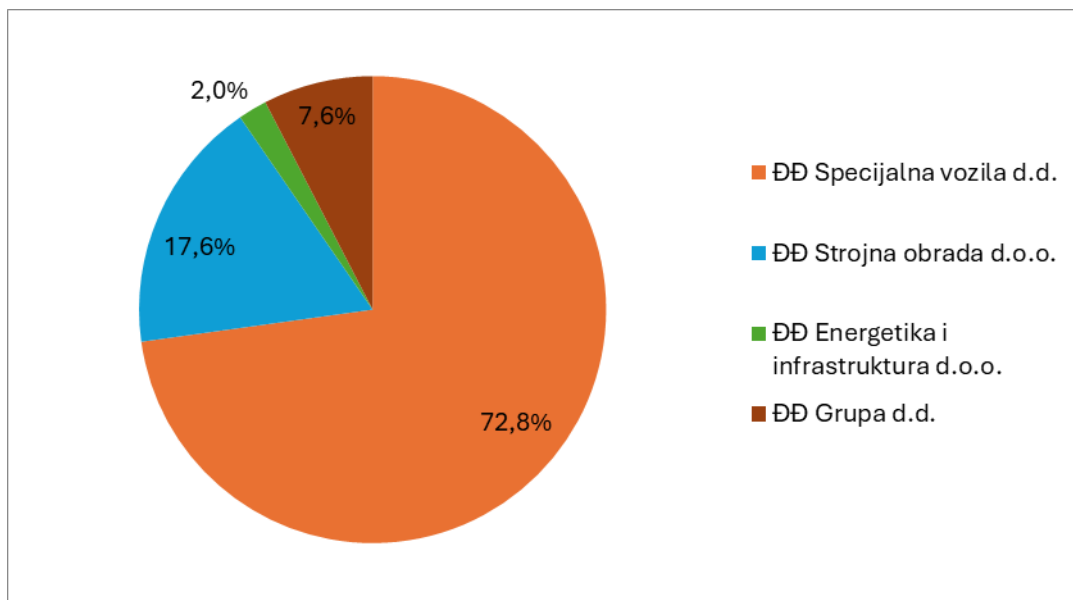
Ukupan broj zaposlenih na dan 31.12.2024. godine je 750. Broj zaposlenih u odnosu na isto razdoblje prethodne godine je manji za 66.

Društva ĐĐ Grupa ima povećanje broja zaposlenih, dok ĐĐ Strojna obrada, ĐĐ Specijalna vozila i ĐĐ Energetika i infrastruktura imaju smanjenje broja zaposlenih.

Najveći broj zaposlenih je u društvu ĐĐ Specijalna vozila (72,8% radnika Grupacije).

*Struktura i broj zaposlenih na dan 31.12.2023. / 31.12.2024.*

Društvo	broj zaposlenih	
	Q4 2023	Q4 2024
ĐĐ Specijalna vozila d.d.	626	546
ĐĐ Strojna obrada d.o.o.	144	132
ĐĐ Energetika i infrastruktura d.o.o.	18	15
ĐĐ Grupa d.d.	28	57
<b>ukupno</b>	<b>816</b>	<b>750</b>



## 6. Bilješke

### 6.1. Račun dobiti i gubitka

Račun dobiti i gubitka daje prikaz financijskog rezultata poslovanja ĐURO ĐAKOVIĆ Grupe d.d. i povezanih društava u sastavu Grupacije Đuro Đaković u razdoblju od 01.01. do 31.12.2024. godine.

#### 6.1.1. Račun dobiti i gubitka Đuro Đaković Grupe d.d.

u EUR

Rb.	Pozicija	Ostvareno I - XII 2023.	Ostvareno I - XII 2024.
1	2	3	4
1.	Poslovni prihodi	4.264.496	6.286.756
2.	Poslovni rashodi	4.293.172	6.013.308
<b>3.</b>	<b>Rezultat iz poslovnih aktivnosti</b>	<b>-28.676</b>	<b>273.448</b>
4.	Financijski prihodi	221.181	119.857
5.	Financijski rashodi	488.978	519.718
<b>6.</b>	<b>Rezultat iz financijskih aktivnosti</b>	<b>-267.797</b>	<b>-399.861</b>
<b>7.</b>	<b>UKUPNI PRIHODI</b>	<b>4.485.677</b>	<b>6.406.613</b>
<b>8.</b>	<b>UKUPNI RASHODI</b>	<b>4.782.150</b>	<b>6.533.026</b>
9.	Dobit prije oporezivanja		
10.	Gubitak prije oporezivanja	-296.473	-126.413
11.	Porez na dobit		
12.	Dobit poslije oporezivanja		
13.	Gubitak poslije oporezivanja	-296.473	-126.413
<b>14.</b>	<b>DOBITAK / GUBITAK FINANCIJSKE GODINE</b>	<b>-296.473</b>	<b>-126.413</b>

#### 6.1.2. Prihodi

Ukupni prihodi Đuro Đaković Grupe d.d. ostvareni u razdoblju 1. - 12. 2024. godine iznose 6.406.613 EUR, što je za 1.920.936 ili 42,8% više nego u istom razdoblju prethodne godine, kada su ukupni prihodi iznosili 4.485.677 EUR.

**Poslovni prihodi** ostvareni u razdoblju 1. - 12. 2024. godine iznose 6.286.756 EUR te čine 98,1% ukupnih prihoda. U odnosu na prethodnu godinu poslovni prihodi su veći za 47,4% ili 2.022.260 EUR.

**Prihodi od realizacije** iznose 4.320.963 EUR, dok se preostalih 1.965.793 EUR odnose na ostale prihode osnovne djelatnosti. U istom razdoblju prethodne godine ostvareno je ukupno 2.396.562 EUR prihoda od realizacije, te 1.867.934 EUR ostalih prihoda osnovne djelatnosti.

**Financijski prihodi** ostvareni u razdoblju 1. - 12. 2024. godine iznose 119.857 EUR što je 1,9% ukupnih prihoda. Financijske prihode čine kamate i tečajne razlike, a u odnosu na isto razdoblje prethodne godine su manji za iznos od 101.324 EUR ili 45,8%.

### 6.1.3. Rashodi

Ukupni rashodi ostvareni u razdoblju 1. - 12. 2024. godine iznose 6.533.026 EUR i veći su u odnosu na isto razdoblje prethodne godine za 1.750.876 EUR ili 36,6%.

**Poslovni rashodi** ostvareni u razdoblju 1. - 12. 2024. godine iznose 6.013.308 EUR i veći su u odnosu na isto razdoblje prethodne godine za 1.720.136 EUR ili 40,1%. Poslovni rashodi čine 92,0% ukupnih rashoda.

**Financijski rashodi** ostvareni su u iznosu od 519.718 EUR, što je za 30.740 EUR ili 6,3% više nego u istom razdoblju prethodne godine. Financijski rashodi čine 8,0% ukupnih rashoda, a čine ih kamate i tečajne razlike po kreditima.

### 6.1.4. Račun dobiti i gubitka grupacije Đuro Đaković

u EUR

Rb.	Pozicija	Ostvareno I - XII 2023.	Ostvareno I - XII 2024.
1	2	3	4
1.	Poslovni prihodi	106.765.881	133.813.643
2.	Poslovni rashodi	100.265.121	125.953.387
<b>3.</b>	<b>Rezultat iz poslovnih aktivnosti</b>	<b>6.500.760</b>	<b>7.860.256</b>
4.	Financijski prihodi	28.025	70.020
5.	Financijski rashodi	591.678	710.999
<b>6.</b>	<b>Rezultat iz financijskih aktivnosti</b>	<b>-563.653</b>	<b>-640.979</b>
<b>7.</b>	<b>UKUPNI PRIHODI</b>	<b>106.793.907</b>	<b>133.883.664</b>
<b>8.</b>	<b>UKUPNI RASHODI</b>	<b>100.856.799</b>	<b>126.664.386</b>
9.	Dobit prije oporezivanja	5.937.107	7.219.277
10.	Gubitak prije oporezivanja		
11.	Gubitak prekinute djelatnosti		
12.	Porez na dobit	157.577	-
13.	Dobit poslije oporezivanja	5.779.530	7.219.277
14.	Gubitak poslije oporezivanja		
<b>15.</b>	<b>DOBITAK / GUBITAK FINANCIJSKE GODINE</b>	<b>5.779.530</b>	<b>7.219.277</b>

### 6.1.5. Prihodi

Ukupni konsolidirani prihodi društava Grupacije Đuro Đaković ostvareni u razdoblju 1. - 12. 2024. godine iznose 133.883.664 EUR, što je za 27.089.757 EUR ili 25,4% više nego u istom razdoblju prethodne godine, kada su ukupni prihodi iznosili 106.793.907 EUR.

**Poslovni prihodi** ostvareni u razdoblju 1. - 12. 2024. godine iznose 133.813.643 EUR te čine 99,9% ukupnih prihoda. U odnosu na prethodnu godinu poslovni prihodi veći su za 25,6% ili 27.047.762 EUR.

**Prihodi od realizacije** iznose 123.964.313 EUR dok se preostalih 9.849.330 EUR odnose na ostale prihode osnovne djelatnosti. U istom razdoblju prethodne godine ostvareno je ukupno 99.503.775 EUR prihoda od realizacije dok se preostalih 7.262.107 EUR na odnose na ostale prihode osnovne djelatnosti.

U razdoblju 1. - 12. 2024. godine prihodi od prodaje na domaćem tržištu ostvareni su u iznosu od 16.802.941 EUR što je 13,6% prihoda od prodaje. Na inozemnom tržištu ostvareno je 86,4% prihoda od realizacije ili 107.161.372 EUR.

**Financijski prihodi** ostvareni u razdoblju 1. - 12. 2024. godine iznose 70.020 EUR što je 0,1% ukupnih prihoda i veći su u odnosu na prošlu godinu za 41.995 EUR ili 149,8%. Financijske prihode čine kamate i tečajne razlike.

### 6.1.6. Rashodi

Ukupni konsolidirani rashodi ostvareni u razdoblju 1. - 12. 2024. godine iznose 126.664.386 EUR i veći su u odnosu na isto razdoblje prethodne godine za 25.807.587 EUR ili 25,6%.

**Poslovni rashodi** ostvareni u razdoblju 1. - 12. 2024. godine iznose 125.953.387 EUR i veći su u odnosu na isto razdoblje prethodne godine za 25.688.266 EUR ili 25,6%. Poslovni rashodi čine 99,4% ukupnih rashoda.

**Financijski rashodi** ostvareni u razdoblju 1. - 12. 2024. godine iznose 710.999 EUR, što je za 119.321 EUR ili 20,2% više nego u istom razdoblju prethodne godine. Financijski rashodi čine 0,6% ukupnih rashoda, a čine ih kamate i tečajne razlike po kreditima.

## 6.2. Bilanca

Bilanca ĐURO ĐAKOVIĆ Grupe d.d. i Grupacije Đuro Đaković pokazatelj je raspoloživih resursa na dan 30.09.2024. godine, rezultata poslovnih aktivnosti prethodnih godina, financijske snage, likvidnosti, mogućnosti podmirenja obveza te mogućnosti financiranja imovine iz vlastitih ili tuđih izvora.

### 6.2.1. Bilanca Đuro Đaković Grupa d.d.

#### Aktiva Đuro Đaković Grupa d.d.

Ukupna aktiva ĐURO ĐAKOVIĆ Grupa d.d. na dan 31.12.2024. godine iznosi 64.489.073 EUR i u odnosu na 31.12.2023. godine manja je za 402.584 EUR.

Struktura aktive je sljedeća:

	31.12.2023.		31.12.2024.	
1. Dugotrajna imovina	55.297.818	85,22%	57.081.490	88,51%
- nematerijalna i materijalna imovina	19.348.576	34,99%	20.127.329	35,26%
- financijska imovina i potraživanja	35.949.242	65,01%	36.954.161	64,74%
2. Kratkotrajna imovina	9.555.778	14,73%	7.261.165	11,26%
3. Plaćeni troškovi budućih razdoblja i obračunati prihodi	38.060	0,06%	146.418	0,23%
UKUPNO	64.891.656	100,00%	64.489.073	100,00%

**Dugotrajna imovina** na dan 31.12.2024. godine iznosi 57.081.490 EUR što je 88,5% ukupne aktive i u odnosu na prošlu godinu veća je za 1.783.672 EUR ili 3,2%.

**Kratkotrajna imovina** čini 11,3% ukupne aktive i na dan 31.12.2024. godine iznosi 7.261.165 EUR i u odnosu na prošlu godinu manja je za 2.294.614 EUR ili 24,0%.

**Plaćeni troškovi budućih razdoblja i obračunati prihodi** na dan 31.12.2024. iznose 146.418 EUR i veći su za 108.358 EUR ili 284,7% u odnosu na prethodnu godinu.

**Pasiva Đuro Đaković Grupa d.d.**

Ukupna pasiva ĐURO ĐAKOVIĆ Grupa d.d. na dan 31.12.2024. godine iznosi 64.489.073 EUR i u odnosu na 31.12.2023. godine manja je za 402.584 EUR.

Struktura pasive je sljedeća:

	31.12.2023.		31.12.2024.	
1. Kapital i rezerve	42.658.928	65,74%	42.544.548	65,97%
2. Dugotrajna rezerviranja	856	0,00%	2.566	0,00%
3. Dugoročne obveze	17.519.596	27,00%	16.319.543	25,31%
4. Kratkoročne obveze	4.700.032	7,24%	5.510.005	8,54%
5. Odgođeno plaćanje troškova i prihod budućih razdoblja	12.244	0,02%	112.410	0,17%
UKUPNO	64.891.656	100,00%	64.489.072	100,00%

**Kapital i rezerve** na dan 31.12.2024. godine iznose 42.544.548 EUR što je 66,0% ukupne pasive, a čine ga upisani kapital 28.350.832 EUR, kapitalne rezerve 9.182.676 EUR, rezerve za vlastite dionice 124.295 EUR (odbitna stavka), revalorizacijske rezerve 6.994.406 EUR, zadržana dobit/preneseni gubitak -1.856.956 EUR, te gubitak tekuće godine -126.410 EUR.

**Dugotrajna rezerviranja iznose** 2.566 EUR i odnose se na rezerviranja za mirovine, otpremnine i slične obveze, te rezerviranja za ugovorene penale.

**Dugoročne obveze** na dan 31.12.2024. godine iznose 16.319.543 EUR te čine 25,3% ukupne pasive i manje su u odnosu na prošlu godinu za 1.200.054 EUR ili 6,8%.

**Kratkoročne obveze** iskazane u bilanci na dan 31.12.2024. godine iznose 5.510.005 EUR te tako čine 8,5% ukupne pasive i veće su u odnosu na prošlu godinu za 809.973 EUR ili 17,2%.

## 6.2.2. Bilanca grupacije Đuro Đaković

### Aktiva grupacije Đuro Đaković

Ukupna aktiva grupacije Đuro Đaković na dan 31.12.2024. godine iznosi 122.894.516 EUR i u odnosu na 31.12.2023. godine veća je za 2.537.757 EUR ili 2,1%.

Struktura aktive je sljedeća:

	31.12.2023.		31.12.2024.	
1. Dugotrajna imovina	59.474.563	49,42%	67.616.846	55,02%
- nematerijalna i materijalna imovina	59.097.762	99,37%	67.429.335	99,72%
- financijska imovina i potraživanja	376.801	0,63%	187.511	0,28%
2. Kratkotrajna imovina	60.732.363	50,46%	54.903.892	44,68%
3. Plaćeni troškovi budućih razdoblja i obračunati prihodi	149.833	0,12%	373.778	0,30%
UKUPNO	120.356.759	100,00%	122.894.516	100,00%

**Dugotrajna imovina** na dan 31.12.2024. godine iznosi 67.616.846 EUR što je 55,0% ukupne aktive, i u odnosu na prethodnu godinu veća je za 8.142.283 EUR ili 13,7%.

**Kratkotrajna imovina** čini 44,7% ukupne aktive i na dan 31.12.2024. godine iznosi 54.903.892 EUR i manja je za 5.828.471 EUR ili 9,6% u odnosu na prethodnu godinu.

**Plaćeni troškovi budućih razdoblja i obračunati prihodi** na dan 31.12.2024. iznose 373.778 EUR i veći su za 149,5% ili 223.945 EUR u odnosu na 31.12.2023.

## Pasiva grupacije Đuro Đaković

Ukupna pasiva grupacije Đuro Đaković na dan 31.12.2024. godine iznosi 122.894.516 EUR i u odnosu na 31.12.2023. godine veća je za 2.537.757 EUR ili 2,1%.

Struktura pasive je sljedeća:

	31.12.2023.		31.12.2024.	
1. Kapital i rezerve	45.450.886	37,76%	52.740.713	42,92%
2. Dugotrajna rezerviranja	5.003.718	4,16%	3.045.268	2,48%
3. Dugoročne obveze	17.926.942	14,89%	18.855.034	15,34%
4. Kratkoročne obveze	49.124.048	40,82%	43.878.973	35,70%
5. Odgođeno plaćanje troškova i prihod budućih razdoblja	2.851.165	2,37%	4.374.529	3,56%
UKUPNO	120.356.759	100,00%	122.894.516	100,00%

**Kapital i rezerve** na dan 31.12.2024. godine iznose 52.740.713 EUR što je 42,9% ukupne pasive, a čine ga upisani kapital 28.350.832 EUR, kapitalne rezerve u iznosu 42.781.817 EUR, rezerve za vlastite dionice 124.295 EUR (odbitna stavka), ostale rezerve 61.981 EUR, revalorizacijske rezerve 8.104.302 EUR, preneseni gubitak u iznosu -35.393.139 EUR, dobit u iznosu 6.889.111 EUR. Manjinski interes u kapitalu, rezervama, dobiti i gubitku iznosi 1.945.809 EUR.

**Dugotrajna rezerviranja** na dan 31.12.2024. godine iznose 3.045.268 ili 2,5% ukupne pasive i odnose se na rezerviranje popravke proizvoda, rezerviranja za mirovine, otpremnine i slične obveze.

**Dugoročne obveze** na dan 31.12.2024. godine iznose 18.855.034 EUR te čine 15,3% ukupne pasive i veće su za 928.092 EUR ili 5,2% u odnosu na prethodnu godinu.

**Kratkoročne obveze** iskazane u bilanci na dan 31.12.2024. godine iznose 43.878.973 EUR, te tako čine 35,7% ukupne pasive, i u odnosu na prethodnu godinu su smanjenje za 5.245.075 EUR ili 10,7%.

**Odgođeno plaćanje troškova i prihod budućeg razdoblja** na dan 31.12.2024. iznosi 4.374.529 EUR, čini 3,6% ukupne pasive, a veće je u odnosu na prethodnu godinu za 1.523.364 EUR ili 53,4%.

U Slavenskom Brodu, 27.02.2025. godine



Prilog 1.		OPĆI PODACI ZA IZDAVATELJE	
Razdoblje izvještavanja:	1.1.2024	do	31.12.2024
Godina:	2024		
Kvartal:	4		
<b>Tromjesečni financijski izvještaji</b>			
Matični broj (MB):	03635112	Oznaka matične države članice izdavatelja:	RH
Matični broj subjekta (MBS):	05002378		
Osobni identifikacijski broj (OIB):	58828286397	LEI:	7478000070H8IW3J9L75
Šifra ustanove:	1230		
Tvrtka izdavatelja:	ĐURO ĐAKOVIĆ Grupa d.d.		
Poštanski broj i mjesto:	35000	Slavonski Brod	
Ulica i kućni broj:	Ulica 108. brigade ZNG 42		
Adresa e-pošte:	uprava@duro-dakovic.com		
Internet adresa:	www.duro-dakovic.com		
Broj zaposlenih (krajem izvještajnog razdoblja):	57		
Konsolidirani izvještaj:	KN	(KN-nije konsolidirano/KD-konsolidirano)	
Revidirano:	RN	(RN-nije revidirano/RD-revidirano)	
Tvrtke ovisnih subjekata (prema MSFI):		Sjedište:	MB:
Knjigovodstveni servis:	Ne	(Da/Ne)	
			(tvrtka knjigovodstvenog servisa)
Osoba za kontakt:	Kozak, Vojtech		
	(unosi se samo prezime i ime osobe za kontakt)		
Telefon:	035/446 256		
Adresa e-pošte:	uprava@duro-dakovic.com		
Revizorsko društvo:	BDO Croatia d.o.o.		
	(tvrtka revizorskog društva)		
Ovlašteni revizor:			
	(ime i prezime)		

**BILANCA**  
stanje na dan 31.12.2024

u eurima

Obveznik: ĐURO ĐAKOVIĆ Grupa d.d.			
Naziv pozicije	AOP oznaka	Zadnji dan prethodne poslovne godine	Na izvještajni datum tekućeg razdoblja
1	2	3	4
<b>A) POTRAŽIVANJA ZA UPISANI A NEUPLAĆENI KAPITAL</b>	<b>001</b>	0	0
<b>B) DUGOTRAJNA IMOVINA (AOP 003+010+020+031+036)</b>	<b>002</b>	55.297.819	57.081.489
<b>I. NEMATERIJALNA IMOVINA (AOP 004 do 009)</b>	<b>003</b>	395.813	2.220.992
1. Izdaci za razvoj	004	0	0
2. Koncesije, patenti, licencije, robne i uslužne marke, softver i ostala prava	005	0	2.220.992
3. Goodwill	006	0	0
4. Predujmovi za nabavu nematerijalne imovine	007	0	0
5. Nematerijalna imovina u pripremi	008	376.232	0
6. Ostala nematerijalna imovina	009	19.581	0
<b>II. MATERIJALNA IMOVINA (AOP 011 do 019)</b>	<b>010</b>	18.952.764	17.906.337
1. Zemljište	011	8.273.895	8.312.475
2. Građevinski objekti	012	9.280.549	9.177.114
3. Postrojenja i oprema	013	0	0
4. Alati, pogonski inventar i transportna imovina	014	1.193.283	377.550
5. Biološka imovina	015	0	0
6. Predujmovi za materijalnu imovinu	016	0	0
7. Materijalna imovina u pripremi	017	201.151	39.141
8. Ostala materijalna imovina	018	0	0
9. Ulaganje u nekretnine	019	3.886	57
<b>III. DUGOTRAJNA FINACIJSKA IMOVINA (AOP 021 do 030)</b>	<b>020</b>	35.858.296	36.884.071
1. Ulaganja u udjele (dionice) poduzetnika unutar grupe	021	34.550.268	34.550.268
2. Ulaganja u ostale vrijednosne papire poduzetnika unutar grupe	022	0	0
3. Dani zajmovi, depoziti i slično poduzetnicima unutar grupe	023	1.300.684	2.327.140
4. Ulaganja u udjele (dionice) društava povezanih sudjelujućim interesom	024	0	0
5. Ulaganja u ostale vrijednosne papire društava povezanih sudjelujućim interesom	025	0	0
6. Dani zajmovi, depoziti i slično društvima povezanim sudjelujućim interesom	026	0	0
7. Ulaganja u vrijednosne papire	027	0	0
8. Dani zajmovi, depoziti i slično	028	910	0
9. Ostala ulaganja koja se obračunavaju metodom udjela	029	0	0
10. Ostala dugotrajna financijska imovina	030	6.434	6.663
<b>IV. POTRAŽIVANJA (AOP 032 do 035)</b>	<b>031</b>	90.946	70.089
1. Potraživanja od poduzetnika unutar grupe	032	0	0
2. Potraživanja od društava povezanih sudjelujućim interesom	033	0	0
3. Potraživanja od kupaca	034	0	0
4. Ostala potraživanja	035	90.946	70.089
<b>V. ODGOĐENA POREZNA IMOVINA</b>	<b>036</b>	0	0
<b>C) KRATKOTRAJNA IMOVINA (AOP 038+046+053+063)</b>	<b>037</b>	9.555.779	7.261.165
<b>I. ZALIHE (AOP 039 do 045)</b>	<b>038</b>	1.095.519	1.166.095
1. Sirovine i materijal	039	0	0
2. Proizvodnja u tijeku	040	0	0
3. Gotovi proizvodi	041	0	0
4. Trgovačka roba	042	0	0
5. Predujmovi za zalihe	043	0	0
6. Dugotrajna imovina namijenjena prodaji	044	1.095.519	1.166.095
7. Biološka imovina	045	0	0
<b>II. POTRAŽIVANJA (AOP 047 do 052)</b>	<b>046</b>	4.505.814	2.567.369
1. Potraživanja od poduzetnika unutar grupe	047	4.112.783	2.318.553
2. Potraživanja od društava povezanih sudjelujućim interesom	048	0	0
3. Potraživanja od kupaca	049	383.482	216.888
4. Potraživanja od zaposlenika i članova poduzetnika	050	0	103
5. Potraživanja od države i drugih institucija	051	3.299	15.538
6. Ostala potraživanja	052	6.250	16.287
<b>III. KRATKOTRAJNA FINACIJSKA IMOVINA (AOP 054 do 062)</b>	<b>053</b>	2.219.308	3.233.954
1. Ulaganja u udjele (dionice) poduzetnika unutar grupe	054	0	0
2. Ulaganja u ostale vrijednosne papire poduzetnika unutar grupe	055	0	0
3. Dani zajmovi, depoziti i slično poduzetnicima unutar grupe	056	2.172.855	2.406.501
4. Ulaganja u udjele (dionice) društava povezanih sudjelujućim interesom	057	0	0
5. Ulaganja u ostale vrijednosne papire društava povezanih sudjelujućim interesom	058	0	0
6. Dani zajmovi, depoziti i slično društvima povezanim sudjelujućim interesom	059	0	0
7. Ulaganja u vrijednosne papire	060	0	0
8. Dani zajmovi, depoziti i slično	061	46.453	827.453
9. Ostala financijska imovina	062	0	0
<b>IV. NOVAC U BANCII I BLAGAJNI</b>	<b>063</b>	1.735.138	293.747
<b>D) PLAĆENI TROŠKOVI BUDUĆEG RAZDOBLJA I OBRAČUNATI PRIHODI</b>	<b>064</b>	38.060	146.418
<b>E) UKUPNO AKTIVA (AOP 001+002+037+064)</b>	<b>065</b>	64.891.658	64.489.072
<b>F) IZVANBILANČNI ZAPISI</b>	<b>066</b>	0	0

<b>PASIVA</b>			
<b>A) KAPITAL I REZERVE (AOP 068 do 070+076+077+083+086+089)</b>	<b>067</b>	<b>42.658.928</b>	<b>42.544.548</b>
I. TEMELJNI (UPISANI) KAPITAL	068	28.350.832	28.350.832
II. KAPITALNE REZERVE	069	9.182.676	9.182.676
III. REZERVE IZ DOBITI (AOP 071+072-073+074+075)	070	0	0
1. Zakonske rezerve	071	0	0
2. Rezerve za vlastite dionice	072	124.295	124.295
3. Vlastite dionice i udjeli (odbitna stavka)	073	-124.295	-124.295
4. Statutarne rezerve	074	0	0
5. Ostale rezerve	075	0	0
IV. REVALORIZACIJSKE REZERVE	076	7.049.214	6.994.406
V. REZERVE FER VRIJEDNOSTI I OSTALO (AOP 078 do 082)	077	0	0
1. Fer vrijednost financijske imovine kroz ostalu sveobuhvatnu dobit (odnosno raspoložive za prodaju)	078	0	0
2. Učinkoviti dio zaštite novčanih tokova	079	0	0
3. Učinkoviti dio zaštite neto ulaganja u inozemstvu	080	0	0
4. Ostale rezerve fer vrijednosti	081	0	0
5. Tečajne razlike iz preračuna inozemnog poslovanja (konsolidacija)	082	0	0
VI. ZADRŽANA DOBIT ILI PRENESENI GUBITAK (AOP 084-085)	083	-1.627.321	-1.856.956
1. Zadržana dobit	084	0	0
2. Preneseni gubitak	085	1.627.321	1.856.956
VII. DOBIT ILI GUBITAK POSLOVNE GODINE (AOP 087-088)	086	-296.473	-126.410
1. Dobit poslovne godine	087	0	0
2. Gubitak poslovne godine	088	296.473	126.410
VIII. MANJINSKI (NEKONTROLIRAJUĆI) INTERES	089	0	0
<b>B) REZERVIRANJA (AOP 091 do 096)</b>	<b>090</b>	<b>856</b>	<b>2.566</b>
1. Rezerviranja za mirovine, otpremnine i slične obveze	091	856	2.566
2. Rezerviranja za porezne obveze	092	0	0
3. Rezerviranja za započete sudske sporove	093	0	0
4. Rezerviranja za troškove obnavljanja prirodnih bogatstava	094	0	0
5. Rezerviranja za troškove u jamstvenim rokovima	095	0	0
6. Druga rezerviranja	096	0	0
<b>C) DUGOROČNE OBVEZE (AOP 098 do 108)</b>	<b>097</b>	<b>17.519.596</b>	<b>16.319.543</b>
1. Obveze prema poduzetnicima unutar grupe	098	0	0
2. Obveze za zajmove, depozite i slično poduzetnika unutar grupe	099	0	0
3. Obveze prema društvima povezanim sudjelujućim interesom	100	0	0
4. Obveze za zajmove, depozite i slično društava povezanih sudjelujućim interesom	101	0	0
5. Obveze za zajmove, depozite i slično	102	0	0
6. Obveze prema bankama i drugim financijskim institucijama	103	11.982.259	10.807.312
7. Obveze za predujmove	104	0	0
8. Obveze prema dobavljačima	105	0	0
9. Obveze po vrijednosnim papirima	106	0	0
10. Ostale dugoročne obveze	107	3.989.949	3.976.874
11. Odgođena porezna obveza	108	1.547.388	1.535.357
<b>D) KRATKOROČNE OBVEZE (AOP 110 do 123)</b>	<b>109</b>	<b>4.700.031</b>	<b>5.510.005</b>
1. Obveze prema poduzetnicima unutar grupe	110	0	253.087
2. Obveze za zajmove, depozite i slično poduzetnika unutar grupe	111	0	0
3. Obveze prema društvima povezanim sudjelujućim interesom	112	0	0
4. Obveze za zajmove, depozite i slično društava povezanih sudjelujućim interesom	113	0	0
5. Obveze za zajmove, depozite i slično	114	0	0
6. Obveze prema bankama i drugim financijskim institucijama	115	3.621.846	3.655.426
7. Obveze za predujmove	116	1.410	1.409
8. Obveze prema dobavljačima	117	426.561	858.758
9. Obveze po vrijednosnim papirima	118	0	0
10. Obveze prema zaposlenicima	119	72.547	161.060
11. Obveze za poreze, doprinose i slična davanja	120	177.871	203.219
12. Obveze s osnove udjela u rezultatu	121	0	0
13. Obveze po osnovi dugotrajne imovine namijenjene prodaji	122	0	0
14. Ostale kratkoročne obveze	123	399.796	377.046
<b>E) ODGOĐENO PLAĆANJE TROŠKOVA I PRIHOD BUDUĆEGA RAZDOBLJA</b>	<b>124</b>	<b>12.247</b>	<b>112.410</b>
<b>F) UKUPNO – PASIVA (AOP 067+090+097+109+124)</b>	<b>125</b>	<b>64.891.658</b>	<b>64.489.072</b>
<b>G) IZVANBILANČNI ZAPISI</b>	<b>126</b>	<b>0</b>	<b>0</b>

**RAČUN DOBITI I GUBITKA**  
u razdoblju 01.01.2024 do 31.12.2024

u eurima

Obveznik: ĐURO ĐAKOVIĆ Grupa d.d.					
Naziv pozicije	AOP oznaka	Isto razdoblje prethodne godine		Tekuće razdoblje	
		Kumulativ	Tromjesečje	Kumulativ	Tromjesečje
1	2	3	4	5	6
<b>I. POSLOVNI PRIHODI (AOP 002 do 006)</b>	<b>001</b>	<b>4.264.496</b>	<b>1.330.875</b>	<b>6.286.756</b>	<b>1.455.778</b>
1. Prihodi od prodaje s poduzetnicima unutar grupe	002	2.227.789	646.612	4.230.259	1.093.561
2. Prihodi od prodaje (izvan grupe)	003	168.773	23.873	90.704	10.336
3. Prihodi na temelju upotrebe vlastitih proizvoda, robe i usluga	004	0	0	0	0
4. Ostali poslovni prihodi s poduzetnicima unutar grupe	005	1.341.911	405.524	1.093.465	271.266
5. Ostali poslovni prihodi (izvan grupe)	006	526.023	254.866	872.328	80.615
<b>II. POSLOVNI RASHODI (AOP 08+009+013+017+018+019+022+029)</b>	<b>007</b>	<b>4.293.336</b>	<b>1.479.015</b>	<b>6.013.308</b>	<b>1.923.647</b>
1. Promjene vrijednosti zaliha proizvodnje u tijeku i gotovih proizvoda	008	0	0	0	0
2. Materijalni troškovi (AOP 010 do 012)	009	1.117.731	398.912	1.068.292	350.311
a) Troškovi sirovina i materijala	010	74.139	19.802	108.404	34.723
b) Troškovi prodane robe	011	201.760	152.776	5.362	3.330
c) Ostali vanjski troškovi	012	841.832	226.334	954.526	312.258
3. Troškovi osoblja (AOP 014 do 016)	013	1.173.767	314.885	2.334.985	477.596
a) Neto plaće i nadnice	014	661.200	183.140	1.301.831	260.582
b) Troškovi poreza i doprinosa iz plaća	015	356.030	98.613	700.986	140.314
c) Doprinosi na plaće	016	156.537	33.132	332.168	76.700
4. Amortizacija	017	1.037.070	272.617	1.140.247	284.445
5. Ostali troškovi	018	901.189	464.329	731.319	256.702
6. Vrijednosna usklađenja (AOP 020+021)	019	11.125	11.125	212.735	212.735
a) dugotrajne imovine osim financijske imovine	020	0	0	0	0
b) kratkotrajne imovine osim financijske imovine	021	11.125	11.125	212.735	212.735
7. Rezerviranja (AOP 023 do 028)	022	29.829	16.329	316.764	152.364
a) Rezerviranja za mirovine, otpremnine i slične obv.	023	0	0	0	0
b) Rezerviranja za porezne obveze	024	0	0	0	0
c) Rezerviranja za započete sudske sporove	025	0	0	0	0
d) Rezerviranja za troškove obnavljanja prirodnih bogatstava	026	0	0	0	0
e) Rezerviranja za troškove u jamstvenim rokovima	027	0	0	0	0
f) Druga rezerviranja	028	29.829	16.329	316.764	152.364
8. Ostali poslovni rashodi	029	22.625	818	208.966	189.494
<b>III. FINANIJSKI PRIHODI (AOP 031 do 040)</b>	<b>030</b>	<b>221.181</b>	<b>22.203</b>	<b>119.857</b>	<b>33.370</b>
1. Prihodi od ulaganja u udjele (dionice) poduzetnika unutar grupe	031	0	0	0	0
2. Prihodi od ulaganja u udjele (dionice) društava povezanih sudjelujućim interesima	032	0	0	0	0
3. Prihodi od ostalih dugotrajnih financijskih ulaganja i zajmova poduzetnicima unutar grupe	033	0	0	0	0
4. Ostali prihodi s osnovne kamata iz odnosa s poduzetnicima unutar grupe	034	216.345	21.244	110.312	27.463
5. Tečajne razlike i ostali financijski prihodi iz odnosa s poduzetnicima unutar grupe	035	0	0	0	0
6. Prihodi od ostalih dugotrajnih financijskih ulaganja i zajmova	036	0	0	0	0
7. Ostali prihodi s osnovne kamata	037	3.225	811	8.168	5.769
8. Tečajne razlike i ostali financijski prihodi	038	1.611	148	1.377	138
9. Nerealizirani dobiti (prihodi) od financijske imovine	039	0	0	0	0
10. Ostali financijski prihodi	040	0	0	0	0
<b>IV. FINANIJSKI RASHODI (AOP 042 do 048)</b>	<b>041</b>	<b>488.978</b>	<b>75.212</b>	<b>519.718</b>	<b>118.285</b>
1. Rashodi s osnovne kamata i slični rashodi s poduzetnicima unutar grupe	042	0	0	0	0
2. Tečajne razlike i drugi rashodi s poduzetnicima unutar grupe	043	0	0	0	0
3. Rashodi s osnovne kamata i slični rashodi	044	488.978	75.212	512.100	114.131
4. Tečajne razlike i drugi rashodi	045	0	0	7.618	4.154
5. Nerealizirani gubici (rashodi) od financijske imovine	046	0	0	0	0
6. Vrijednosna usklađenja financijske imovine (neto)	047	0	0	0	0
7. Ostali financijski rashodi	048	0	0	0	0
<b>V. UDIO U DOBITI OD DRUŠTAVA POVEZANIH SUDJELUJUĆIM INTERESOM</b>	<b>049</b>	<b>0</b>	<b>0</b>	<b>0</b>	<b>0</b>
<b>VI. UDIO U DOBITI OD ZAJEDNIČKIH POTHVATA</b>	<b>050</b>	<b>0</b>	<b>0</b>	<b>0</b>	<b>0</b>
<b>VII. UDIO U GUBITKU OD DRUŠTAVA POVEZANIH SUDJELUJUĆIM INTERESOM</b>	<b>051</b>	<b>0</b>	<b>0</b>	<b>0</b>	<b>0</b>
<b>VIII. UDIO U GUBITKU OD ZAJEDNIČKIH POTHVATA</b>	<b>052</b>	<b>0</b>	<b>0</b>	<b>0</b>	<b>0</b>
<b>IX. UKUPNI PRIHODI (AOP 001+030+049 +050)</b>	<b>053</b>	<b>4.485.677</b>	<b>1.353.078</b>	<b>6.406.613</b>	<b>1.489.148</b>
<b>X. UKUPNI RASHODI (AOP 007+041+051 + 052)</b>	<b>054</b>	<b>4.782.314</b>	<b>1.554.227</b>	<b>6.533.026</b>	<b>2.041.932</b>
<b>XI. DOBIT ILI GUBITAK PRIJE OPOREZIVANJA (AOP 053-054)</b>	<b>055</b>	<b>-296.637</b>	<b>-201.149</b>	<b>-126.413</b>	<b>-552.784</b>
1. Dobit prije oporezivanja (AOP 053-054)	056	0	0	0	0
2. Gubitak prije oporezivanja (AOP 054-053)	057	-296.637	-201.149	-126.413	-552.784
<b>XII. POREZ NA DOBIT</b>	<b>058</b>	<b>0</b>	<b>0</b>	<b>0</b>	<b>0</b>
<b>XIII. DOBIT ILI GUBITAK RAZDOBLJA (AOP 055-059)</b>	<b>059</b>	<b>-296.637</b>	<b>-201.149</b>	<b>-126.413</b>	<b>-552.784</b>
1. Dobit razdoblja (AOP 055-059)	060	0	0	0	0
2. Gubitak razdoblja (AOP 059-055)	061	-296.637	-201.149	-126.413	-552.784

<b>PREKINUTO POSLOVANJE (popunjavanje poduzetnik obveznika MSFI-a samo ako ima prekinuto poslovanje)</b>					
<b>XIV. DOBIT ILI GUBITAK PREKINUTOG POSLOVANJA PRIJE OPOREZIVANJA (AOP 063-064)</b>	<b>062</b>	0	0	0	0
1. Dobit prekinutog poslovanja prije oporezivanja	063	0	0	0	0
2. Gubitak prekinutog poslovanja prije oporezivanja	064	0	0	0	0
<b>XV. POREZ NA DOBIT PREKINUTOG POSLOVANJA</b>	<b>065</b>	0	0	0	0
1. Dobit prekinutog poslovanja za razdoblje (AOP 062-065)	066	0	0	0	0
2. Gubitak prekinutog poslovanja za razdoblje (AOP 065-062)	067	0	0	0	0
<b>UKUPNO POSLOVANJE (popunjavanje samo poduzetnik obveznik MSFI-a koji ima prekinuto poslovanje)</b>					
<b>XVI. DOBIT ILI GUBITAK PRIJE OPOREZIVANJA (AOP 055+062)</b>	<b>068</b>	0	0	0	0
1. Dobit prije oporezivanja (AOP 068)	069	0	0	0	0
2. Gubitak prije oporezivanja (AOP 068)	070	0	0	0	0
<b>XVII. POREZ NA DOBIT (AOP 058+065)</b>	<b>071</b>	0	0	0	0
<b>XVIII. DOBIT ILI GUBITAK RAZDOBLJA (AOP 068-071)</b>	<b>072</b>	0	0	0	0
1. Dobit razdoblja (AOP 068-071)	073	0	0	0	0
2. Gubitak razdoblja (AOP 071-068)	074	0	0	0	0
<b>DODATAK RDG-u (popunjavanje poduzetnik koji sastavlja konsolidirani godišnji financijski izvještaj)</b>					
<b>XIX. DOBIT ILI GUBITAK RAZDOBLJA (AOP 076+077)</b>	<b>075</b>	0	0	0	0
1. Pripisana imateljima kapitala matice	076	0	0	0	0
2. Pripisana manjinskom (nekontrolirajućem) interesu	077	0	0	0	0
<b>IZVJEŠTAJ O OSTALOJ SVEOBUHVAATNOJ DOBITI (popunjavanje poduzetnik obveznik primjene MSFI-a)</b>					
<b>I. DOBIT ILI GUBITAK RAZDOBLJA</b>	<b>078</b>	-296.637	-201.149	-126.413	-552.784
<b>II. OSTALA SVEOBUHVAATNA DOBIT/GUBITAK PRIJE POREZA (AOP 80 + 87)</b>	<b>079</b>	0	0	0	0
<b>III. Stavke koje neće biti reklasificirane u dobit ili gubitak (AOP 081 do 085)</b>	<b>080</b>	0	0	0	0
1. Promjene revalorizacijskih rezervi dugotrajne materijalne i nematerijalne imovine	081	0	0	0	0
2. Dobitak ili gubitak s osnove naknadnog vrednovanja vlasničkih vrijednosnih papira po fer vrijednosti kroz ostalu sveobuhvatnu dobit	082	0	0	0	0
3. Promjene fer vrijednosti financijske obveze po fer vrijednosti kroz račun dobiti i gubitka koja se može pripisati promjenama kreditnog rizika obveze	083	0	0	0	0
4. Aktuarski dobici/gubici po planovima definiranih primanja	084	0	0	0	0
5. Ostale stavke koje neće biti reklasificirane	085	0	0	0	0
6. Porez na dobit koji se odnosi na stavke koje neće biti reklasificirane	086	0	0	0	0
<b>IV. Stavke koje je moguće reklasificirati u dobit ili gubitak (AOP 088 do 095)</b>	<b>087</b>	0	0	0	0
1. Tečajne razlike iz preračuna inozemnog poslovanja	088	0	0	0	0
2. Dobitak ili gubitak s osnove naknadnog vrednovanja dužničkih vrijednosnih papira po fer vrijednosti kroz ostalu sveobuhvatnu dobit	089	0	0	0	0
4. Dobit ili gubitak s osnove učinkovite zaštite novčanih tokova	090	0	0	0	0
5. Dobit ili gubitak s osnove učinkovite zaštite neto ulaganja u inozemstvu	091	0	0	0	0
6. Udio u ostaloj sveobuhvatnoj dobiti/gubitku društava povezanih sudjelujućim interesom	092	0	0	0	0
6. Promjene fer vrijednosti vremenske vrijednosti opcije	093	0	0	0	0
7. Promjene fer vrijednosti terminskih elemenata terminskih ugovora	094	0	0	0	0
8. Ostale stavke koje je moguće reklasificirati u dobit ili gubitak	095	0	0	0	0
9. Porez na dobit koji se odnosi na stavke koje je moguće reklasificirati u dobit ili gubitak	096	0	0	0	0
<b>V. NETO OSTALA SVEOBUHVAATNA DOBIT ILI GUBITAK (AOP 080+087 - 086 - 096)</b>	<b>097</b>	0	0	0	0
<b>VI. SVEOBUHVAATNA DOBIT ILI GUBITAK RAZDOBLJA (AOP 078+097)</b>	<b>098</b>	-296.637	-201.149	-126.413	-552.784
<b>DODATAK Izvještaju o ostaloj sveobuhvatnoj dobiti (popunjavanje poduzetnik koji sastavlja konsolidirani izvještaj)</b>					
<b>VI. SVEOBUHVAATNA DOBIT ILI GUBITAK RAZDOBLJA (AOP 100+101)</b>	<b>099</b>	0	0	0	0
1. Pripisana imateljima kapitala matice	100	0	0	0	0
2. Pripisana manjinskom (nekontrolirajućem) interesu	101	0	0	0	0

**IZVJEŠTAJ O NOVČANOM TIJEKU - Indirektna metoda  
u razdoblju 01.01.2024 do 31.12.2024**

u eurima

Obveznik: ĐURO ĐAKOVIĆ Grupa d.d.			
Naziv pozicije	AOP oznaka	Isto razdoblje prethodne godine	Tekuće razdoblje
1	2	3	4
<b>Novčani tokovi od poslovnih aktivnosti</b>			
1. Dobit prije oporezivanja	001	-296.473	-126.413
2. Usklađenja (AOP 003 do 010):	002	1.295.539	1.135.580
a) Amortizacija	003	1.037.070	1.140.247
b) Dobici i gubici od prodaje i vrijednosna usklađenja dugotrajne materijalne i nematerijalne imovine	004	28.405	-73.905
c) Dobici i gubici od prodaje i nerealizirani dobiti i gubici i vrijednosno usklađenje financijske imovine	005	0	0
d) Prihodi od kamata i dividendi	006	-219.570	-119.857
e) Rashodi od kamata	007	488.978	512.100
f) Rezerviranja	008	-40.954	-316.764
g) Tečajne razlike (nerealizirane)	009	1.610	-6.241
h) Ostala usklađenja za nenovčane transakcije i nerealizirane dobitke i gubitke	010	0	0
<b>I. Povećanje ili smanjenje novčanih tokova prije promjena u radnom kapitalu (AOP 001+002)</b>	<b>011</b>	<b>999.066</b>	<b>1.009.167</b>
3. Promjene u radnom kapitalu (AOP 013 do 016)	012	2.854.146	992.353
a) Povećanje ili smanjenje kratkoročnih obveza	013	1.126.502	611.942
b) Povećanje ili smanjenje kratkotrajnih potraživanja	014	1.686.317	448.881
c) Povećanje ili smanjenje zaliha	015	0	-70.575
d) Ostala povećanja ili smanjenja radnog kapitala	016	41.327	2.105
<b>II. Novac iz poslovanja (AOP 011+012)</b>	<b>017</b>	<b>3.853.212</b>	<b>2.001.520</b>
4. Novčani izdaci za kamate	018	-1.339.943	-676.560
5. Plaćeni porez na dobit	019	0	0
<b>A) NETO NOVČANI TOKOVI OD POSLOVNIH AKTIVNOSTI (AOP 017 do 019)</b>	<b>020</b>	<b>2.513.269</b>	<b>1.324.960</b>
<b>Novčani tokovi od investicijskih aktivnosti</b>			
1. Novčani primici od prodaje dugotrajne materijalne i nematerijalne imovine	021	0	0
2. Novčani primici od prodaje financijskih instrumenata	022	0	0
3. Novčani primici od kamata	023	0	0
4. Novčani primici od dividendi	024	0	0
5. Novačani primici s osnove povrata danih zajmova i štednih ul.	025	0	0
6. Ostali novčani primici od investicijskih aktivnosti	026	0	0
<b>III. Ukupno novčani primici od investicijskih aktivnosti (AOP 021 do 026)</b>	<b>027</b>	<b>0</b>	<b>0</b>
1. Novčani izdaci za kupnju dugotrajne materijalne i nematerijalne imovine	028	-753.070	-2.222.239
2. Novčani izdaci za stjecanje financijskih instrumenata	029	0	0
3. Novačani izdaci s osnove danih zajmova i štednih uloga za razdoblje	030	0	0
4. Stjecanje ovisnog društva, umanjeno za stečeni novac	031	0	0
5. Ostali novčani izdaci od investicijskih aktivnosti	032	0	0
<b>IV. Ukupno novčani izdaci od investicijskih aktivnosti (AOP 028 do 032)</b>	<b>033</b>	<b>-753.070</b>	<b>-2.222.239</b>
<b>B) NETO NOVČANI TOKOVI OD INVESTICIJSKIH AKTIVNOSTI (AOP 027+033)</b>	<b>034</b>	<b>-753.070</b>	<b>-2.222.239</b>
<b>Novčani tokovi od financijskih aktivnosti</b>			
1. Novčani primici od povećanja temeljnog (upisanog) kapitala	035	0	0
2. Novčani primici od izdavanja vlasničkih i dužničkih financijskih instrumenata	036	0	0
3. Novčani primici od glavnice kredita, pozajmica i drugih posudbi	037	921.154	138.888
4. Ostali novčani primici od financijskih aktivnosti	038	13.272.280	0
<b>V. Ukupno novčani primici od financijskih aktivnosti (AOP 035 do 038)</b>	<b>039</b>	<b>14.193.434</b>	<b>138.888</b>
1. Novčani izdaci za otplatu glavnice kredita, pozajmica i drugih posudbi i dužničkih financijskih instrumenata	040	-15.268.634	-683.000
2. Novčani izdaci za isplatu dividendi	041	0	0
3. Novčani izdaci za financijski najam	042	0	0
4. Novčani izdaci za otkup vlastitih dionica i smanjenje temeljnog (upisanog) kapitala	043	0	0
5. Ostali novčani izdaci od financijskih aktivnosti	044	0	0
<b>VI. Ukupno novčani izdaci od financijskih aktivnosti (AOP 040 do 044)</b>	<b>045</b>	<b>-15.268.634</b>	<b>-683.000</b>
<b>C) NETO NOVČANI TOKOVI OD FINANCIJSKIH AKTIVNOSTI (AOP 039+045)</b>	<b>046</b>	<b>-1.075.200</b>	<b>-544.112</b>
1. Nerealizirane tečajne razlike po novcu i novčanim ekvival.	047	0	0
<b>D) NETO POVEĆANJE ILI SMANJENJE NOVČANIH TOKOVA (AOP 020+034+046+047)</b>	<b>048</b>	<b>684.999</b>	<b>-1.441.391</b>
<b>E) NOVAC I NOVČANI EKVIVALENTI NA POČETKU RAZDOBLJA</b>	<b>049</b>	<b>1.050.139</b>	<b>1.735.138</b>
<b>F) NOVAC I NOVČANI EKVIVALENTI NA KRAJU RAZDOBLJA (AOP 048+049)</b>	<b>050</b>	<b>1.735.138</b>	<b>293.747</b>

IZVJEŠTAJ O PROMJENAMA KAPITALA  
za razdoblje od 1.1.2024 do 31.12.2024

u eurima

Opis pozicije	AOP oznaka	Raspodjeljivo imateljima kapitala matice															Manjinski (nekontrolirajući) interes	Ukupno kapital i rezerve	
		Temeljni (upisani) kapital	Kapitalne rezerve	Zakonske rezerve	Rezerve za vlastite dionice	Vlastite dionice i udjeli (odbitna stavka)	Statutarne rezerve	Ostale rezerve	Revalorizacijske rezerve	Fer vrijednost financijske imovine kroz ostalu sveobuhvatnu dobit (raspoloživa za prodaju)	Učinkoviti dio zaštite novčanih tokova	Učinkoviti dio zaštite neto ulaganja u inozemstvo	Ostale rezerve fer vrijednosti	Tečajne razlike iz preračuna inozemnog poslovanja	Zadržana dobit / preneseni gubitak	Dobit / gubitak poslovne godine			Ukupno raspodjeljivo imateljima kapitala matice
1	2	3	4	5	6	7	8	9	10	11	12	13	14	15	16	17	18 (3 do 6 - 7 + 8 do 17)	19	20 (18+19)
<b>Prethodno razdoblje</b>																			
1. Stanje na dan početka prethodne poslovne godine	01	37.628.020	0	0	124.295	124.295	0	0	7.104.022	0	0	0	0	0	-1.788.672	0	42.943.370	0	42.943.370
2. Promjene računovodstvenih politika	02	0	0	0	0	0	0	0	0	0	0	0	0	0	0	0	0	0	0
3. Ispravak pogreški	03	0	0	0	0	0	0	0	0	0	0	0	0	0	0	0	0	0	0
4. Stanje na dan početka prethodne poslovne godine (prepravljeno) (AOP 01 do 03)	04	37.628.020	0	0	124.295	124.295	0	0	7.104.022	0	0	0	0	0	-1.788.672	0	42.943.370	0	42.943.370
5. Dobit/gubitak razdoblja	05	0	0	0	0	0	0	0	0	0	0	0	0	0	0	-296.473	-296.473	0	-296.473
6. Tečajne razlike iz preračuna inozemnog poslovanja	06	0	0	0	0	0	0	0	0	0	0	0	0	0	0	0	0	0	0
7. Promjene revalorizacijskih rezervi dugotrajne materijalne i nematerijalne imovine	07	0	0	0	0	0	0	0	-54.808	0	0	0	0	0	66.839	0	12.031	0	12.031
8. Dobitak ili gubitak s osnovne naknadnog vrednovanja financijske imovine prema fer vrijednosti kroz ostalu sveobuhvatnu dobit (raspoloživa za prodaju)	08	0	0	0	0	0	0	0	0	0	0	0	0	0	0	0	0	0	0
9. Dobitak ili gubitak s osnovne učinkovite zaštite novčanog toka	09	0	0	0	0	0	0	0	0	0	0	0	0	0	0	0	0	0	0
10. Dobitak ili gubitak s osnovne učinkovite zaštite neto ulaganja u inozemstvu	10	0	0	0	0	0	0	0	0	0	0	0	0	0	0	0	0	0	0
11. Udio u ostaloj sveobuhvatnoj dobiti/gubitku društava povezanih sudjelujućim interesom	11	0	0	0	0	0	0	0	0	0	0	0	0	0	0	0	0	0	0
12. Aktuarni dobiti/gubici po planovima definiranih primanja	12	0	0	0	0	0	0	0	0	0	0	0	0	0	0	0	0	0	0
13. Ostale nevladničke promjene kapitala	13	0	0	0	0	0	0	0	0	0	0	0	0	0	0	0	0	0	0
14. Porez na transakcije priznate direktno u kapitalu	14	0	0	0	0	0	0	0	0	0	0	0	0	0	0	0	0	0	0
15. Smanjenje temeljnog (upisanog) kapitala (osim u postupku predstečajne nagodbe i nastalog reinvestiranjem dobiti)	15	-9.277.188	9.182.676	0	0	0	0	0	0	0	0	0	0	0	94.512	0	0	0	0
16. Smanjenje temeljnog (upisanog) kapitala u postupku predstečajne nagodbe	16	0	0	0	0	0	0	0	0	0	0	0	0	0	0	0	0	0	0
17. Smanjenje temeljnog (upisanog) kapitala nastalog reinvestiranjem dobiti	17	0	0	0	0	0	0	0	0	0	0	0	0	0	0	0	0	0	0
18. Otkup vlastitih dionica/udjela	18	0	0	0	0	0	0	0	0	0	0	0	0	0	0	0	0	0	0
19. Uplate članova/dioničara	19	0	0	0	0	0	0	0	0	0	0	0	0	0	0	0	0	0	0
20. Isplata udjela u dobiti/dividende	20	0	0	0	0	0	0	0	0	0	0	0	0	0	0	0	0	0	0
21. Ostale raspodjele i isplate članovima/dioničarima	21	0	0	0	0	0	0	0	0	0	0	0	0	0	0	0	0	0	0
22. Prijenos u pozicije rezervi po godišnjem rasporedu	22	0	0	0	0	0	0	0	0	0	0	0	0	0	0	0	0	0	0
23. Povećanje rezervi u postupku predstečajne nagodbe	23	0	0	0	0	0	0	0	0	0	0	0	0	0	0	0	0	0	0
24. Stanje na zadnji dan izvještajnog razdoblja prethodne poslovne godine (04 do 23)	24	28.350.832	9.182.676	0	124.295	124.295	0	0	7.049.214	0	0	0	0	0	-1.627.321	-296.473	42.658.928	0	42.658.928
<b>DODATAK IZVJEŠTAJU O PROMJENAMA KAPITALA (popunjavanje poduzetnik obveznik primjene MSFI-a)</b>																			
<b>I. OSTALA SVEOBUHVAJNA DOBIT</b>																			
PRETHODNOG RAZDOBLJA, UMANJENO ZA POREZE (AOP 06 do 14)	25	0	0	0	0	0	0	0	-54.808	0	0	0	0	0	66.839	0	12.031	0	12.031
<b>II. SVEOBUHVAJNA DOBIT ILI GUBITAK</b>																			
PRETHODNOG RAZDOBLJA (AOP 05+25)	26	0	0	0	0	0	0	0	-54.808	0	0	0	0	0	66.839	-296.473	-284.442	0	-284.442
<b>III. TRANSAKCIJE S VLASNICIMA PRETHODNOG RAZDOBLJA</b>																			
PRIZNATE DIREKTNO U KAPITALU (AOP 15 do 23)	27	-9.277.188	9.182.676	0	0	0	0	0	0	0	0	0	0	0	94.512	0	0	0	0

Tekuće razdoblje																			
1. Stanje na dan početka tekuće poslovne godine	28	28.350.832	9.182.676	0	124.295	124.295	0	0	7.049.214	0	0	0	0	0	-1.856.956	0	42.725.766	0	42.725.766
2. Promjene računovodstvenih politika	29	0	0	0	0	0	0	0	0	0	0	0	0	0	0	0	0	0	0
3. Ispravak pogreški	30	0	0	0	0	0	0	0	0	0	0	0	0	0	0	0	0	0	0
4. Stanje na dan početka tekuće poslovne godine (prepravljeno) (AOP 28 do 30)	31	28.350.832	9.182.676	0	124.295	124.295	0	0	7.049.214	0	0	0	0	0	-1.856.956	0	42.725.766	0	42.725.766
5. Dobit/gubitak razdoblja	32	0	0	0	0	0	0	0	0	0	0	0	0	0	0	-126.410	-126.410	0	-126.410
6. Tečajne razlike iz preračuna inozemnog poslovanja	33	0	0	0	0	0	0	0	0	0	0	0	0	0	0	0	0	0	0
7. Promjene revalorizacijskih rezervi dugotrajne materijalne i nematerijalne imovine	34	0	0	0	0	0	0	0	-54.808	0	0	0	0	0	0	0	-54.808	0	-54.808
8. Dobitak ili gubitak s osnove naknadnog vrednovanja financijske imovine prema fer vrijednosti kroz ostalu sveobuhvatnu dobit (raspoloživa za prodaju)	35	0	0	0	0	0	0	0	0	0	0	0	0	0	0	0	0	0	0
9. Dobitak ili gubitak s osnove učinkovite zaštite novčanog toka	36	0	0	0	0	0	0	0	0	0	0	0	0	0	0	0	0	0	0
10. Dobitak ili gubitak s osnove učinkovite zaštite neto ulaganja u inozemstvu	37	0	0	0	0	0	0	0	0	0	0	0	0	0	0	0	0	0	0
11. Udio u ostaloj sveobuhvatnoj dobiti/gubitku društava povezanih sudjelujućim interesom	38	0	0	0	0	0	0	0	0	0	0	0	0	0	0	0	0	0	0
12. Aktuarski dobici/gubici po planovima definiranih primanja	39	0	0	0	0	0	0	0	0	0	0	0	0	0	0	0	0	0	0
13. Ostale ne vlasničke promjene kapitala	40	0	0	0	0	0	0	0	0	0	0	0	0	0	0	0	0	0	0
14. Porez na transakcije priznate direktno u kapitalu	41	0	0	0	0	0	0	0	0	0	0	0	0	0	0	0	0	0	0
15. Smanjenje temeljnog (upisanog) kapitala (osim u postupku predstečajne nagodbe i nastalog reinvestiranjem dobiti)	42	0	0	0	0	0	0	0	0	0	0	0	0	0	0	0	0	0	0
16. Smanjenje temeljnog (upisanog) kapitala u postupku predstečajne nagodbe	43	0	0	0	0	0	0	0	0	0	0	0	0	0	0	0	0	0	0
17. Smanjenje temeljnog (upisanog) kapitala nastalog reinvestiranjem dobiti	44	0	0	0	0	0	0	0	0	0	0	0	0	0	0	0	0	0	0
18. Otkup vlastitih dionica/udjela	45	0	0	0	0	0	0	0	0	0	0	0	0	0	0	0	0	0	0
19. Uplate članova/dioničara	46	0	0	0	0	0	0	0	0	0	0	0	0	0	0	0	0	0	0
20. Isplata udjela u dobiti/dividende	47	0	0	0	0	0	0	0	0	0	0	0	0	0	0	0	0	0	0
21. Ostale raspodjele i isplate članovima/dioničarima	48	0	0	0	0	0	0	0	0	0	0	0	0	0	0	0	0	0	0
22. Prijenos po godišnjem rasporedu	49	0	0	0	0	0	0	0	0	0	0	0	0	0	0	0	0	0	0
23. Povećanje rezervi u postupku predstečajne nagodbe	50	0	0	0	0	0	0	0	0	0	0	0	0	0	0	0	0	0	0
24. Stanje na zadnji dan izvještajnog razdoblja tekuće poslovne godine (AOP 31 do 50)	51	28.350.832	9.182.676	0	124.295	124.295	0	0	6.994.406	0	0	0	0	0	-1.856.956	-126.410	42.544.548	0	42.544.548
<b>DODATAK IZVJEŠTAJU O PROMJENAMA KAPITALA (popunjava poduzetnik obveznik primjene MSFI-a)</b>																			
I. OSTALA SVEOBUHvatNA DOBIT TEKUĆEG RAZDOBLJA, UMANJENO ZA POREZE (AOP 33 do 41)	52	0	0	0	0	0	0	0	-54.808	0	0	0	0	0	0	0	-54.808	0	-54.808
II. SVEOBUHvatNA DOBIT ILI GUBITAK TEKUĆEG RAZDOBLJA (AOP 32 + 52)	53	0	0	0	0	0	0	0	-54.808	0	0	0	0	0	0	-126.410	-181.218	0	-181.218
III. TRANSAKCIJE S VLASNICIMA TEKUĆEG RAZDOBLJA PRIZNATE DIREKTNO U KAPITALU (AOP 42 do 50)	54	0	0	0	0	0	0	0	0	0	0	0	0	0	0	0	0	0	0



## Prilog 1.

## OPĆI PODACI ZA IZDAVATELJE

Razdoblje izvještavanja: 1.1.2024 do 31.12.2024

Godina: 2024

Kvartal: 4

## Tromjesečni financijski izvještaji

Matični broj (MB): 03635112 Oznaka matične države članice izdavatelja: RH

Matični broj subjekta (MBS): 05002378

Osobni identifikacijski broj (OIB): 58828286397 LEI: 7478000070H8IW3J9L75

Šifra ustanove: 1230

Tvrtna izdavatelja: ĐURO ĐAKOVIĆ Grupa d.d.

Poštanski broj i mjesto: 35000 Slavonski Brod

Ulica i kućni broj: Ulica 108. brigade ZNG 42

Adresa e-pošte: uprava@duro-dakovic.com

Internet adresa: www.duro-dakovic.com

Broj zaposlenih (krajem izvještajnog razdoblja): 750

Konsolidirani izvještaj: KD (KN-nije konsolidirano/KD-konsolidirano)

Revidirano: RN (RN-nije revidirano/RD-revidirano)

Tvrtnke ovisnih subjekata (prema MSFI): Sjedište: MB:

ĐURO ĐAKOVIĆ Energetika i infrastruktura d.o.o. Ulica 108. brigade ZNG 42 288527

ĐURO ĐAKOVIĆ Specijalna vozila d.d. Ulica 108. brigade ZNG 42 3386066

ĐURO ĐAKOVIĆ Strojna obrada d.o.o. Ulica 108. brigade ZNG 42 1648527

Knjigovodstveni servis: Ne (Da/Ne) (tvrtna knjigovodstvenog servisa)

Osoba za kontakt: Kozak, Vojtech (unosi se samo prezime i ime osobe za kontakt)

Telefon: 035/446 256

Adresa e-pošte: uprava@duro-dakovic.com

Revizorsko društvo: BDO Croatia d.o.o. (tvrtna revizorskog društva)

Ovlašteni revizor: (ime i prezime)

**BILANCA**  
stanje na dan 31.12.2024

u eurima

Obveznik: ĐURO ĐAKOVIĆ Grupa d.d.			
Naziv pozicije	AOP oznaka	Zadnji dan prethodne poslovne godine	Na izvještajni datum tekućeg razdoblja
1	2	3	4
<b>A) POTRAŽIVANJA ZA UPISANI A NEUPLAĆENI KAPITAL</b>	<b>001</b>	0	0
<b>B) DUGOTRAJNA IMOVINA (AOP 003+010+020+031+036)</b>	<b>002</b>	59.474.563	67.616.846
<b>I. NEMATERIJALNA IMOVINA (AOP 004 do 009)</b>	<b>003</b>	20.556.721	22.995.631
1. Izdaci za razvoj	004	540.129	402.697
2. Koncesije, patenti, licencije, robne i uslužne marke, softver i ostala prava	005	17.526.919	19.601.597
3. Goodwill	006	0	0
4. Predumovi za nabavu nematerijalne imovine	007	0	0
5. Nematerijalna imovina u pripremi	008	2.470.092	2.991.337
6. Ostala nematerijalna imovina	009	19.581	0
<b>II. MATERIJALNA IMOVINA (AOP 011 do 019)</b>	<b>010</b>	38.541.041	44.433.704
1. Zemljište	011	9.852.819	9.891.398
2. Građevinski objekti	012	16.917.461	16.403.496
3. Postrojenja i oprema	013	8.742.752	10.741.222
4. Alati, pogonski inventar i transportna imovina	014	1.541.589	854.603
5. Biološka imovina	015	0	0
6. Predumovi za materijalnu imovinu	016	0	42.680
7. Materijalna imovina u pripremi	017	1.481.529	6.499.322
8. Ostala materijalna imovina	018	0	0
9. Ulaganje u nekretnine	019	4.891	983
<b>III. DUGOTRAJNA FINANCIJSKA IMOVINA (AOP 021 do 030)</b>	<b>020</b>	64.237	63.556
1. Ulaganja u udjele (dionice) poduzetnika unutar grupe	021	0	0
2. Ulaganja u ostale vrijednosne papire poduzetnika unutar grupe	022	0	0
3. Dani zajmovi, depoziti i slično poduzetnicima unutar grupe	023	0	0
4. Ulaganja u udjele (dionice) društava povezanih sudjelujućim interesom	024	0	0
5. Ulaganja u ostale vrijednosne papire društava povezanih sudjelujućim interesom	025	0	0
6. Dani zajmovi, depoziti i slično društvima povezanim sudjelujućim interesom	026	0	0
7. Ulaganja u vrijednosne papire	027	0	0
8. Dani zajmovi, depoziti i slično	028	57.803	56.893
9. Ostala ulaganja koja se obračunavaju metodom udjela	029	0	0
10. Ostala dugotrajna financijska imovina	030	6.434	6.663
<b>IV. POTRAŽIVANJA (AOP 032 do 035)</b>	<b>031</b>	312.564	123.955
1. Potraživanja od poduzetnika unutar grupe	032	0	0
2. Potraživanja od društava povezanih sudjelujućim interesom	033	0	0
3. Potraživanja od kupaca	034	0	0
4. Ostala potraživanja	035	312.564	123.955
<b>V. ODGOĐENA POREZNA IMOVINA</b>	<b>036</b>	0	0
<b>C) KRATKOTRAJNA IMOVINA (AOP 038+046+053+063)</b>	<b>037</b>	60.732.363	54.903.891
<b>I. ZALIHE (AOP 039 do 045)</b>	<b>038</b>	39.546.709	29.365.769
1. Sirovine i materijal	039	21.658.059	14.194.871
2. Proizvodnja u tijeku	040	12.383.495	10.090.461
3. Gotovi proizvodi	041	136.803	280.669
4. Trgovačka roba	042	0	0
5. Predumovi za zalihe	043	4.272.834	3.567.841
6. Dugotrajna imovina namijenjena prodaji	044	1.095.518	1.231.927
7. Biološka imovina	045	0	0
<b>II. POTRAŽIVANJA (AOP 047 do 052)</b>	<b>046</b>	10.488.428	13.583.548
1. Potraživanja od poduzetnika unutar grupe	047	0	0
2. Potraživanja od društava povezanih sudjelujućim interesom	048	0	0
3. Potraživanja od kupaca	049	9.926.961	12.844.895
4. Potraživanja od zaposlenika i članova poduzetnika	050	3.425	17.468
5. Potraživanja od države i drugih institucija	051	309.921	693.260
6. Ostala potraživanja	052	248.121	27.925
<b>III. KRATKOTRAJNA FINANCIJSKA IMOVINA (AOP 054 do 062)</b>	<b>053</b>	3.904.991	3.936.386
1. Ulaganja u udjele (dionice) poduzetnika unutar grupe	054	0	0
2. Ulaganja u ostale vrijednosne papire poduzetnika unutar grupe	055	0	0
3. Dani zajmovi, depoziti i slično poduzetnicima unutar grupe	056	0	0
4. Ulaganja u udjele (dionice) društava povezanih sudjelujućim interesom	057	0	0
5. Ulaganja u ostale vrijednosne papire društava povezanih sudjelujućim interesom	058	0	0
6. Dani zajmovi, depoziti i slično društvima povezanim sudjelujućim interesom	059	0	0
7. Ulaganja u vrijednosne papire	060	0	0
8. Dani zajmovi, depoziti i slično	061	3.904.991	3.936.386
9. Ostala financijska imovina	062	0	0
<b>IV. NOVAC U BANC I BLAGAJNI</b>	<b>063</b>	6.792.235	8.018.188
<b>D) PLAĆENI TROŠKOVI BUDUĆEG RAZDOBLJA I OBRAČUNATI PRIHODI</b>	<b>064</b>	149.833	373.778
<b>E) UKUPNO AKTIVA (AOP 001+002+037+064)</b>	<b>065</b>	120.356.759	122.894.515
<b>F) IZVANBILANČNI ZAPISI</b>	<b>066</b>	19.579.707	19.579.707

<b>PASIVA</b>			
<b>A) KAPITAL I REZERVE (AOP 068 do 070+076+077+083+086+089)</b>	<b>067</b>	45.450.885	52.740.713
I. TEMELJNI (UPISANI) KAPITAL	068	28.350.832	28.350.832
II. KAPITALNE REZERVE	069	42.729.973	42.781.817
III. REZERVE IZ DOBITI (AOP 071+072-073+074+075)	070	61.981	61.981
1. Zakonske rezerve	071	0	0
2. Rezerve za vlastite dionice	072	124.295	124.295
3. Vlastite dionice i udjeli (odbitna stavka)	073	-124.295	-124.295
4. Statutarne rezerve	074	0	0
5. Ostale rezerve	075	61.981	61.981
IV. REVALORIZACIJSKE REZERVE	076	8.185.547	8.104.302
V. REZERVE FER VRIJEDNOSTI I OSTALO (AOP 078 do 082)	077	0	0
1. Fer vrijednost financijske imovine kroz ostalu sveobuhvatnu dobit (odnosno raspoložive za prodaju)	078	0	0
2. Učinkoviti dio zaštite novčanih tokova	079	0	0
3. Učinkoviti dio zaštite neto ulaganja u inozemstvu	080	0	0
4. Ostale rezerve fer vrijednosti	081	0	0
5. Tečajne razlike iz preračuna inozemnog poslovanja (konsolidacija)	082	0	0
VI. ZADRŽANA DOBIT ILI PRENESENI GUBITAK (AOP 084-085)	083	-41.002.790	-35.393.139
1. Zadržana dobit	084	0	0
2. Preneseni gubitak	085	41.002.790	35.393.139
VII. DOBIT ILI GUBITAK POSLOVNE GODINE (AOP 087-088)	086	5.509.865	6.889.111
1. Dobit poslovne godine	087	5.509.865	6.889.111
2. Gubitak poslovne godine	088	0	0
VIII. MANJINSKI (NEKONTROLIRAJUĆI) INTERES	089	1.615.477	1.945.809
<b>B) REZERVIRANJA (AOP 091 do 096)</b>	090	5.003.719	3.045.268
1. Rezerviranja za mirovine, otpremnine i slične obveze	091	603.977	201.586
2. Rezerviranja za porezne obveze	092	0	0
3. Rezerviranja za započete sudske sporove	093	0	0
4. Rezerviranja za troškove obnavljanja prirodnih bogatstava	094	0	0
5. Rezerviranja za troškove u jamstvenim rokovima	095	228.787	228.786
6. Druga rezerviranja	096	4.170.955	2.614.896
<b>C) DUGOROČNE OBVEZE (AOP 098 do 108)</b>	097	17.926.942	18.855.034
1. Obveze prema poduzetnicima unutar grupe	098	0	0
2. Obveze za zajmove, depozite i slično poduzetnika unutar grupe	099	0	0
3. Obveze prema društvima povezanim sudjelujućim interesom	100	0	0
4. Obveze za zajmove, depozite i slično društava povezanih sudjelujućim interesom	101	0	0
5. Obveze za zajmove, depozite i slično	102	0	0
6. Obveze prema bankama i drugim financijskim institucijama	103	12.042.338	10.841.797
7. Obveze za predujmove	104	0	0
8. Obveze prema dobavljačima	105	0	0
9. Obveze po vrijednosnim papirima	106	0	0
10. Ostale dugoročne obveze	107	4.088.060	6.234.538
11. Odgođena porezna obveza	108	1.796.544	1.778.699
<b>D) KRATKOROČNE OBVEZE (AOP 110 do 123)</b>	109	49.124.048	43.878.972
1. Obveze prema poduzetnicima unutar grupe	110	0	0
2. Obveze za zajmove, depozite i slično poduzetnika unutar grupe	111	0	0
3. Obveze prema društvima povezanim sudjelujućim interesom	112	0	0
4. Obveze za zajmove, depozite i slično društava povezanih sudjelujućim interesom	113	0	0
5. Obveze za zajmove, depozite i slično	114	0	0
6. Obveze prema bankama i drugim financijskim institucijama	115	3.702.028	3.679.102
7. Obveze za predujmove	116	15.425.716	13.600.364
8. Obveze prema dobavljačima	117	26.586.169	20.907.246
9. Obveze po vrijednosnim papirima	118	0	0
10. Obveze prema zaposlenicima	119	885.789	937.724
11. Obveze za poreze, doprinose i sličana davanja	120	1.406.526	1.017.115
12. Obveze s osnove udjela u rezultatu	121	0	0
13. Obveze po osnovi dugotrajne imovine namijenjene prodaji	122	0	0
14. Ostale kratkoročne obveze	123	1.117.820	3.737.421
<b>E) ODGOĐENO PLAĆANJE TROŠKOVA I PRIHOD BUDUĆEGA RAZDOBLJA</b>	124	2.851.165	4.374.528
<b>F) UKUPNO – PASIVA (AOP 067+090+097+109+124)</b>	125	120.356.759	122.894.515
<b>G) IZVANBILANČNI ZAPISI</b>	126	19.579.707	19.579.707

**RAČUN DOBITI I GUBITKA**  
u razdoblju 01.01.2024 do 31.12.2024

u eurima

Obveznik: ĐURO ĐAKOVIĆ Grupa d.d.

Naziv pozicije	AOP oznaka	Isto razdoblje prethodne godine		Tekuće razdoblje	
		Kumulativ	Tromjesečje	Kumulativ	Tromjesečje
1	2	3	4	5	6
<b>I. POSLOVNI PRIHODI (AOP 002 do 006)</b>	<b>001</b>	<b>106.550.785</b>	<b>29.033.352</b>	<b>133.813.643</b>	<b>44.279.247</b>
1. Prihodi od prodaje s poduzetnicima unutar grupe	002	0	0	0	0
2. Prihodi od prodaje (izvan grupe)	003	99.503.775	25.531.078	123.964.313	41.332.248
3. Prihodi na temelju upotrebe vlastitih proizvoda, robe i usluga	004	0	0	0	0
4. Ostali poslovni prihodi s poduzetnicima unutar grupe	005	0	0	0	0
5. Ostali poslovni prihodi (izvan grupe)	006	7.047.010	3.502.274	9.849.330	2.946.999
<b>II. POSLOVNI RASHODI (AOP 008+009+013+017+018+019+022+029)</b>	<b>007</b>	<b>99.791.467</b>	<b>27.435.293</b>	<b>125.953.387</b>	<b>40.283.868</b>
1. Promjene vrijednosti zaliha proizvodnje u tijeku i gotovih proizvoda	008	-8.363.772	-4.424.178	-2.050.293	3.519.928
2. Materijalni troškovi (AOP 010 do 012)	009	83.113.429	25.059.674	95.854.789	26.027.063
a) Troškovi sirovina i materijala	010	60.859.175	16.236.436	68.646.289	18.873.887
b) Troškovi prodane robe	011	39.569	0	34.230	13.530
c) Ostali vanjski troškovi	012	22.214.685	8.823.238	27.174.270	7.139.646
3. Troškovi osoblja (AOP 014 do 016)	013	14.931.646	3.999.691	16.537.279	4.026.397
a) Neto plaće i nadnice	014	9.682.986	2.627.487	10.591.297	2.596.520
b) Troškovi poreza i doprinosa iz plaća	015	3.360.143	878.909	3.774.838	884.710
c) Doprinosi na plaće	016	1.888.517	493.295	2.171.144	545.167
4. Amortizacija	017	2.657.748	731.152	3.561.759	905.632
5. Ostali troškovi	018	4.424.930	336.687	5.854.241	2.179.943
6. Vrijednosna usklađenja (AOP 020+021)	019	388.403	381.103	1.311.451	214.211
a) dugotrajne imovine osim financijske imovine	020	0	0	0	0
b) kratkotrajne imovine osim financijske imovine	021	388.403	381.103	1.311.451	214.211
7. Rezerviranja (AOP 023 do 028)	022	975.373	437.863	1.667.174	1.428.453
a) Rezerviranja za mirovine, otpremnine i slične obv.	023	438.869	438.869	44.043	30.543
b) Rezerviranja za porezne obveze	024	0	0	0	0
c) Rezerviranja za započete sudske sporove	025	0	0	0	0
d) Rezerviranja za troškove obnavljanja prirodnih bogatstava	026	0	0	0	0
e) Rezerviranja za troškove u jamstvenim rokovima	027	0	0	0	0
f) Druga rezerviranja	028	536.504	-1.006	1.623.131	1.397.910
8. Ostali poslovni rashodi	029	1.663.710	913.301	3.216.987	1.982.241
<b>III. FINANIJSKI PRIHODI (AOP 031 do 040)</b>	<b>030</b>	<b>28.025</b>	<b>7.805</b>	<b>70.020</b>	<b>61.854</b>
1. Prihodi od ulaganja u udjele (dionice) poduzetnika unutar grupe	031	0	0	0	0
2. Prihodi od ulaganja u udjele (dionice) društava povezanih sudjelujućim interesima	032	0	0	0	0
3. Prihodi od ostalih dugotrajnih financijskih ulaganja i zajmova poduzetnicima unutar grupe	033	0	0	0	0
4. Ostali prihodi s osnove kamata iz odnosa s poduzetnicima unutar grupe	034	0	0	0	0
5. Tečajne razlike i ostali financijski prihodi iz odnosa s poduzetnicima unutar grupe	035	0	0	0	0
6. Prihodi od ostalih dugotrajnih financijskih ulaganja i zajmova	036	0	0	0	0
7. Ostali prihodi s osnove kamata	037	15.689	12.672	66.016	61.567
8. Tečajne razlike i ostali financijski prihodi	038	12.137	-4.908	1.377	126
9. Nerealizirani dobici (prihodi) od financijske imovine	039	0	0	0	0
10. Ostali financijski prihodi	040	199	41	2.627	161
<b>IV. FINANIJSKI RASHODI (AOP 042 do 048)</b>	<b>041</b>	<b>591.678</b>	<b>-134.651</b>	<b>710.999</b>	<b>243.770</b>
1. Rashodi s osnove kamata i slični rashodi s poduzetnicima unutar grupe	042	0	0	0	0
2. Tečajne razlike i drugi rashodi s poduzetnicima unutar grupe	043	0	0	0	0
3. Rashodi s osnove kamata i slični rashodi	044	575.670	-132.465	701.890	238.588
4. Tečajne razlike i drugi rashodi	045	16.008	-2.186	9.109	5.182
5. Nerealizirani gubici (rashodi) od financijske imovine	046	0	0	0	0
6. Vrijednosna usklađenja financijske imovine (neto)	047	0	0	0	0
7. Ostali financijski rashodi	048	0	0	0	0
<b>V. UDIO U DOBITI OD DRUŠTAVA POVEZANIH SUDJELUJUĆIM INTERESOM</b>	<b>049</b>	<b>0</b>	<b>0</b>	<b>0</b>	<b>0</b>
<b>VI. UDIO U DOBITI OD ZAJEDNIČKIH POTHVATA</b>	<b>050</b>	<b>0</b>	<b>0</b>	<b>0</b>	<b>0</b>
<b>VII. UDIO U GUBITKU OD DRUŠTAVA POVEZANIH SUDJELUJUĆIM INTERESOM</b>	<b>051</b>	<b>0</b>	<b>0</b>	<b>0</b>	<b>0</b>
<b>VIII. UDIO U GUBITKU OD ZAJEDNIČKIH POTHVATA</b>	<b>052</b>	<b>0</b>	<b>0</b>	<b>0</b>	<b>0</b>
<b>IX. UKUPNI PRIHODI (AOP 001+030+049 +050)</b>	<b>053</b>	<b>106.578.810</b>	<b>29.041.157</b>	<b>133.883.663</b>	<b>44.341.101</b>
<b>X. UKUPNI RASHODI (AOP 007+041+051 + 052)</b>	<b>054</b>	<b>100.383.145</b>	<b>27.300.642</b>	<b>126.664.386</b>	<b>40.527.638</b>
<b>XI. DOBIT ILI GUBITAK PRIJE OPOREZIVANJA (AOP 053-054)</b>	<b>055</b>	<b>6.195.665</b>	<b>1.740.515</b>	<b>7.219.277</b>	<b>3.813.463</b>
1. Dobit prije oporezivanja (AOP 053-054)	056	6.195.665	1.740.515	7.219.277	3.813.463
2. Gubitak prije oporezivanja (AOP 054-053)	057	0	0	0	0
<b>XII. POREZ NA DOBIT</b>	<b>058</b>	<b>0</b>	<b>0</b>	<b>0</b>	<b>0</b>
<b>XIII. DOBIT ILI GUBITAK RAZDOBLJA (AOP 055-059)</b>	<b>059</b>	<b>6.195.665</b>	<b>1.740.515</b>	<b>7.219.277</b>	<b>3.813.463</b>
1. Dobit razdoblja (AOP 055-059)	060	6.195.665	1.740.515	7.219.277	3.813.463
2. Gubitak razdoblja (AOP 059-055)	061	0	0	0	0

<b>PREKINUTO POSLOVANJE (popunjavanje poduzetnik obveznika MSFI-a samo ako ima prekinuto poslovanje)</b>					
<b>XIV. DOBIT ILI GUBITAK PREKINUTOG POSLOVANJA PRIJE OPOREZIVANJA (AOP 063-064)</b>	<b>062</b>	<b>0</b>	<b>0</b>	<b>0</b>	<b>0</b>
1. Dobit prekinutog poslovanja prije oporezivanja	063	0	0	0	0
2. Gubitak prekinutog poslovanja prije oporezivanja	064	0	0	0	0
<b>XV. POREZ NA DOBIT PREKINUTOG POSLOVANJA</b>	<b>065</b>	<b>0</b>	<b>0</b>	<b>0</b>	<b>0</b>
1. Dobit prekinutog poslovanja za razdoblje (AOP 062-065)	066	0	0	0	0
2. Gubitak prekinutog poslovanja za razdoblje (AOP 065-062)	067	0	0	0	0
<b>UKUPNO POSLOVANJE (popunjavanje samo poduzetnik obveznik MSFI-a koji ima prekinuto poslovanje)</b>					
<b>XVI. DOBIT ILI GUBITAK PRIJE OPOREZIVANJA (AOP 055+062)</b>	<b>068</b>	<b>0</b>	<b>0</b>	<b>0</b>	<b>0</b>
1. Dobit prije oporezivanja (AOP 068)	069	0	0	0	0
2. Gubitak prije oporezivanja (AOP 068)	070	0	0	0	0
<b>XVII. POREZ NA DOBIT (AOP 058+065)</b>	<b>071</b>	<b>0</b>	<b>0</b>	<b>0</b>	<b>0</b>
<b>XVIII. DOBIT ILI GUBITAK RAZDOBLJA (AOP 068-071)</b>	<b>072</b>	<b>0</b>	<b>0</b>	<b>0</b>	<b>0</b>
1. Dobit razdoblja (AOP 068-071)	073	0	0	0	0
2. Gubitak razdoblja (AOP 071-068)	074	0	0	0	0
<b>DODATAK RDG-u (popunjavanje poduzetnik koji sastavlja konsolidirani godišnji financijski izvještaj)</b>					
<b>XIX. DOBIT ILI GUBITAK PRIJE OPOREZIVANJA (AOP 076+077)</b>	<b>075</b>	<b>6.195.665</b>	<b>1.740.515</b>	<b>7.219.277</b>	<b>3.813.463</b>
1. Pripisana imateljima kapitala matice	076	5.908.200	1.475.448	6.889.111	3.598.296
2. Pripisana manjinskom (nekontrolirajućem) interesu	077	287.465	265.067	330.166	215.167
<b>IZVJEŠTAJ O OSTALOJ SVEOBUHVAATNOJ DOBITI (popunjavanje poduzetnik obveznik primjene MSFI-a)</b>					
<b>I. DOBIT ILI GUBITAK RAZDOBLJA</b>	<b>078</b>	<b>6.195.665</b>	<b>1.740.515</b>	<b>7.219.277</b>	<b>3.813.463</b>
<b>II. OSTALA SVEOBUHVAATNA DOBIT/GUBITAK PRIJE POREZA (AOP 80 + 87)</b>	<b>079</b>	<b>-83.202</b>	<b>-83.202</b>	<b>-81.290</b>	<b>-81.290</b>
<b>III. Stavke koje neće biti reklasificirane u dobit ili gubitak (AOP 081 do 085)</b>	<b>080</b>	<b>-83.202</b>	<b>-83.202</b>	<b>-81.290</b>	<b>-81.290</b>
1. Promjene revalorizacijskih rezervi dugotrajne materijalne i nematerijalne imovine	081	-83.202	-83.202	-81.290	-81.290
2. Dobitak ili gubitak s osnove naknadnog vrednovanja vlasničkih vrijednosnih papira po fer vrijednosti kroz ostalu sveobuhvatnu dobit	082	0	0	0	0
3. Promjene fer vrijednosti financijske obveze po fer vrijednosti kroz račun dobiti i gubitka koja se može pripisati promjenama kreditnog rizika obveze	083	0	0	0	0
4. Aktuarski dobici/gubici po planovima definiranih primanja	084	0	0	0	0
5. Ostale stavke koje neće biti reklasificirane	085	0	0	0	0
6. Porez na dobit koji se odnosi na stavke koje neće biti reklasificirane	086	0	0	0	0
<b>IV. Stavke koje je moguće reklasificirati u dobit ili gubitak (AOP 088 do 095)</b>	<b>087</b>	<b>0</b>	<b>0</b>	<b>0</b>	<b>0</b>
1. Tečajne razlike iz preračuna inozemnog poslovanja	088	0	0	0	0
2. Dobitak ili gubitak s osnove naknadnog vrednovanja dužničkih vrijednosnih papira po fer vrijednosti kroz ostalu sveobuhvatnu dobit	089	0	0	0	0
4. Dobit ili gubitak s osnove učinkovite zaštite novčanih tokova	090	0	0	0	0
5. Dobit ili gubitak s osnove učinkovite zaštite neto ulaganja u inozemstvu	091	0	0	0	0
6. Udio u ostaloj sveobuhvatnoj dobiti/gubitku društava povezanih sudjelujućim interesom	092	0	0	0	0
6. Promjene fer vrijednosti vremenske vrijednosti opcije	093	0	0	0	0
7. Promjene fer vrijednosti terminskih elemenata terminskih ugovora	094	0	0	0	0
8. Ostale stavke koje je moguće reklasificirati u dobit ili gubitak	095	0	0	0	0
9. Porez na dobit koji se odnosi na stavke koje je moguće reklasificirati u dobit ili gubitak	096	0	0	0	0
<b>V. NETO OSTALA SVEOBUHVAATNA DOBIT ILI GUBITAK (AOP 080+087 - 086 - 096)</b>	<b>097</b>	<b>-83.202</b>	<b>-83.202</b>	<b>-81.290</b>	<b>-81.290</b>
<b>VI. SVEOBUHVAATNA DOBIT ILI GUBITAK RAZDOBLJA (AOP 078+097)</b>	<b>098</b>	<b>6.112.463</b>	<b>1.657.313</b>	<b>7.137.987</b>	<b>3.732.173</b>
<b>DODATAK Izvještaju o ostaloj sveobuhvatnoj dobiti (popunjavanje poduzetnik koji sastavlja konsolidirani izvještaj)</b>					
<b>VI. SVEOBUHVAATNA DOBIT ILI GUBITAK RAZDOBLJA (AOP 100+101)</b>	<b>099</b>	<b>6.195.665</b>	<b>1.740.515</b>	<b>7.219.277</b>	<b>3.813.463</b>
1. Pripisana imateljima kapitala matice	100	5.908.200	1.475.448	6.889.111	3.598.296
2. Pripisana manjinskom (nekontrolirajućem) interesu	101	287.465	265.067	330.166	215.167

**IZVJEŠTAJ O NOVČANOM TIJEKU - Indirektna metoda**  
u razdoblju 01.01.2024 do 31.12.2024

u eurima

Obveznik: ĐURO ĐAKOVIĆ Grupa d.d.				
Naziv pozicije	AOP oznaka	Isto razdoblje prethodne godine	Tekuće razdoblje	
1	2	3	4	
<b>Novčani tokovi od poslovnih aktivnosti</b>				
1. Dobit prije oporezivanja	001	5.937.107	7.219.277	
2. Usklađenja (AOP 003 do 010):	002	2.618.018	1.853.097	
a) Amortizacija	003	2.965.800	3.561.759	
b) Dobici i gubici od prodaje i vrijednosna usklađenja dugotrajne materijalne i nematerijalne imovine	004	87.257	-1.065.058	
c) Dobici i gubici od prodaje i nerealizirani dobiti i gubici i vrijednosno usklađenje financijske imovine	005	0	0	
d) Prihodi od kamata i dividendi	006	-13.875	-177.694	
e) Rashodi od kamata	007	434.902	935.035	
f) Rezerviranja	008	-516.909	-272.432	
g) Tečajne razlike (nerealizirane)	009	10.390	-4.463	
h) Ostala usklađenja za nenovčane transakcije i nerealizirane dobitke i gubitke	010	-349.547	-1.124.050	
<b>I. Povećanje ili smanjenje novčanih tokova prije promjena u radnom kapitalu (AOP 001+002)</b>	<b>011</b>	<b>8.555.125</b>	<b>9.072.374</b>	
3. Promjene u radnom kapitalu (AOP 013 do 016)	012	-18.986.313	2.211.420	
a) Povećanje ili smanjenje kratkoročnih obveza	013	2.267.331	-5.704.164	
b) Povećanje ili smanjenje kratkotrajnih potraživanja	014	-2.129.669	-2.185.058	
c) Povećanje ili smanjenje zaliha	015	-19.145.579	10.135.858	
d) Ostala povećanja ili smanjenja radnog kapitala	016	21.604	-35.216	
<b>II. Novac iz poslovanja (AOP 011+012)</b>	<b>017</b>	<b>-10.431.188</b>	<b>11.283.794</b>	
4. Novčani izdaci za kamate	018	-1.348.435	-907.526	
5. Plaćeni porez na dobit	019	0	0	
<b>A) NETO NOVČANI TOKOVI OD POSLOVNIH AKTIVNOSTI (AOP 017 do 019)</b>	<b>020</b>	<b>-11.779.623</b>	<b>10.376.268</b>	
<b>Novčani tokovi od investicijskih aktivnosti</b>				
1. Novčani primici od prodaje dugotrajne materijalne i nematerijalne imovine	021	178.817	0	
2. Novčani primici od prodaje financijskih instrumenata	022	0	0	
3. Novčani primici od kamata	023	0	0	
4. Novčani primici od dividendi	024	0	0	
5. Novčani primici s osnove povrata danih zajmova i štednih uloga	025	0	0	
6. Ostali novčani primici od investicijskih aktivnosti	026	0	0	
<b>III. Ukupno novčani primici od investicijskih aktivnosti (AOP 021 do 026)</b>	<b>027</b>	<b>178.817</b>	<b>0</b>	
1. Novčani izdaci za kupnju dugotrajne materijalne i nematerijalne imovine	028	-6.023.850	-7.717.604	
2. Novčani izdaci za stjecanje financijskih instrumenata	029	0	0	
3. Novčani izdaci s osnove danih zajmova i štednih uloga za razdoblje	030	0	0	
4. Stjecanje ovisnog društva, umanjeno za stečeni novac	031	0	0	
5. Ostali novčani izdaci od investicijskih aktivnosti	032	0	0	
<b>IV. Ukupno novčani izdaci od investicijskih aktivnosti (AOP 028 do 032)</b>	<b>033</b>	<b>-6.023.850</b>	<b>-7.717.604</b>	
<b>B) NETO NOVČANI TOKOVI OD INVESTICIJSKIH AKTIVNOSTI (AOP 027+033)</b>	<b>034</b>	<b>-5.845.033</b>	<b>-7.717.604</b>	
<b>Novčani tokovi od financijskih aktivnosti</b>				
1. Novčani primici od povećanja temeljnog (upisanog) kapitala	035	33.547.297	0	
2. Novčani primici od izdavanja vlasničkih i dužničkih financijskih instrumenata	036	0	0	
3. Novčani primici od glavnice kredita, pozajmica i drugih posudbi	037	1.494.707	2.833.074	
4. Ostali novčani primici od financijskih aktivnosti	038	0	0	
<b>V. Ukupno novčani primici od financijskih aktivnosti (AOP 035 do 038)</b>	<b>039</b>	<b>35.042.004</b>	<b>2.833.074</b>	
1. Novčani izdaci za otplatu glavnice kredita, pozajmica i drugih posudbi i dužničkih financijskih instrumenata	040	-16.750.114	-4.265.785	
2. Novčani izdaci za isplatu dividendi	041	0	0	
3. Novčani izdaci za financijski najam	042	0	0	
4. Novčani izdaci za otkup vlastitih dionica i smanjenje temeljnog (upisanog) kapitala	043	0	0	
5. Ostali novčani izdaci od financijskih aktivnosti	044	0	0	
<b>VI. Ukupno novčani izdaci od financijskih aktivnosti (AOP 040 do 044)</b>	<b>045</b>	<b>-16.750.114</b>	<b>-4.265.785</b>	
<b>C) NETO NOVČANI TOKOVI OD FINACIJSKIH AKTIVNOSTI (AOP 039+045)</b>	<b>046</b>	<b>18.291.890</b>	<b>-1.432.711</b>	
1. Nerealizirane tečajne razlike po novcu i novčanim ekvivalentima	047	0	0	
<b>D) NETO POVEĆANJE ILI SMANJENJE NOVČANIH TOKOVA (AOP 020+034+046+047)</b>	<b>048</b>	<b>667.234</b>	<b>1.225.953</b>	
<b>E) NOVAC I NOVČANI EKVIVALENTI NA POČETKU RAZDOBLJA</b>	<b>049</b>	<b>6.125.001</b>	<b>6.792.235</b>	
<b>F) NOVAC I NOVČANI EKVIVALENTI NA KRAJU RAZDOBLJA (AOP 048+049)</b>	<b>050</b>	<b>6.792.235</b>	<b>8.018.188</b>	

IZVJEŠTAJ O PROMJENAMA KAPITALA  
za razdoblje od 1.1.2024 do 31.12.2024

u eurima

Opis pozicije	AOP oznaka	Raspodjeljivo imateljima kapitala matice															Manjinski (nekontrolirajući) interes	Ukupno kapital i rezerve	
		Temeljni (upisani) kapital	Kapitalne rezerve	Zakonske rezerve	Rezerve za vlastite dionice	Vlastite dionice i udjeli (odbitna stavka)	Statutarne rezerve	Ostale rezerve	Revalorizacijske rezerve	Fer vrijednost financijske imovine kroz ostalu sveobuhvatnu dobit (raspoloživa za prodaju)	Učinkoviti dio zaštite novčanih tokova	Učinkoviti dio zaštite neto ulaganja u inozemstvo	Ostale rezerve fer vrijednosti	Tečajne razlike iz preračuna inozemnog poslovanja	Zadržana dobit / preneseni gubitak	Dobit / gubitak poslovne godine			Ukupno raspodjeljivo imateljima kapitala matice
1	2	3	4	5	6	7	8	9	10	11	12	13	14	15	16	17	18 (3 do 6 - 7 + 8 do 17)	19	20 (18+19)
<b>Prethodno razdoblje</b>																			
1. Stanje na dan početka prethodne poslovne godine	01	37.628.020	0	0	124.295	124.295	0	61.981	8.268.749	0	0	0	0	0	-41.142.702	0	4.816.048	44.680	4.860.728
2. Promjene računovodstvenih politika	02	0	0	0	0	0	0	0	0	0	0	0	0	0	0	0	0	0	0
3. Ispravak pogreški	03	0	0	0	0	0	0	0	0	0	0	0	0	0	0	0	0	0	0
4. Stanje na dan početka prethodne poslovne godine (prepravljeno) (AOP 01 do 03)	04	37.628.020	0	0	124.295	124.295	0	61.981	8.268.749	0	0	0	0	0	-41.142.702	0	4.816.048	44.680	4.860.728
5. Dobit/gubitak razdoblja	05	0	0	0	0	0	0	0	0	0	0	0	0	0	0	5.509.865	5.509.865	269.665	5.779.530
6. Tečajne razlike iz preračuna inozemnog poslovanja	06	0	0	0	0	0	0	0	0	0	0	0	0	0	0	0	0	0	0
7. Promjene revalorizacijskih rezervi dugotrajne materijalne i nematerijalne imovine	07	0	0	0	0	0	0	0	-83.202	0	0	0	0	0	95.232	0	12.030	0	12.030
8. Dobitak ili gubitak s osnove naknadnog vrednovanja financijske imovine prema fer vrijednosti kroz ostalu sveobuhvatnu dobit (raspoloživa za prodaju)	08	0	0	0	0	0	0	0	0	0	0	0	0	0	0	0	0	0	0
9. Dobitak ili gubitak s osnove učinkovite zaštite novčanog toka	09	0	0	0	0	0	0	0	0	0	0	0	0	0	0	0	0	0	0
10. Dobitak ili gubitak s osnove učinkovite zaštite neto ulaganja u inozemstvu	10	0	0	0	0	0	0	0	0	0	0	0	0	0	0	0	0	0	0
11. Udio u ostaloj sveobuhvatnoj dobiti/gubitku društava povezanih sudjelujućim interesom	11	0	0	0	0	0	0	0	0	0	0	0	0	0	0	0	0	0	0
12. Aktuarski dobiti/gubici po planovima definiranih primanja	12	0	0	0	0	0	0	0	0	0	0	0	0	0	0	0	0	0	0
13. Ostale nevlasničke promjene kapitala	13	0	0	0	0	0	0	0	0	0	0	0	0	0	0	0	0	0	0
14. Porez na transakcije priznate direktno u kapitalu	14	0	0	0	0	0	0	0	0	0	0	0	0	0	0	0	0	0	0
15. Smanjenje temeljnog (upisanog) kapitala (osim u postupku predstečajne nagodbe i nastalog reinvestiranjem dobiti)	15	-9.277.188	42.729.973	0	0	0	0	0	0	0	0	0	0	0	44.680	0	33.497.465	1.301.132	34.798.597
16. Smanjenje temeljnog (upisanog) kapitala u postupku predstečajne nagodbe	16	0	0	0	0	0	0	0	0	0	0	0	0	0	0	0	0	0	0
17. Smanjenje temeljnog (upisanog) kapitala nastalog reinvestiranjem dobiti	17	0	0	0	0	0	0	0	0	0	0	0	0	0	0	0	0	0	0
18. Otkup vlastitih dionica/udjela	18	0	0	0	0	0	0	0	0	0	0	0	0	0	0	0	0	0	0
19. Uplate članova/dioničara	19	0	0	0	0	0	0	0	0	0	0	0	0	0	0	0	0	0	0
20. Isplata udjela u dobiti/dividende	20	0	0	0	0	0	0	0	0	0	0	0	0	0	0	0	0	0	0
21. Ostale raspodjele i isplate članovima/dioničarima	21	0	0	0	0	0	0	0	0	0	0	0	0	0	0	0	0	0	0
22. Prijenos u pozicije rezervi po godišnjem rasporedu	22	0	0	0	0	0	0	0	0	0	0	0	0	0	0	0	0	0	0
23. Povećanje rezervi u postupku predstečajne nagodbe	23	0	0	0	0	0	0	0	0	0	0	0	0	0	0	0	0	0	0
24. Stanje na zadnji dan izvještajnog razdoblja prethodne poslovne godine (04 do 23)	24	28.350.832	42.729.973	0	124.295	124.295	0	61.981	8.185.547	0	0	0	0	0	-41.002.790	5.509.865	43.835.408	1.615.477	45.450.885
<b>DODATAK IZVJEŠTAJU O PROMJENAMA KAPITALA (popunjavanje poduzetnik obveznik primjene MSFI-a)</b>																			
I. OSTALA SVEOBUHvatNA DOBIT PRETHODNOG RAZDOBLJA, UMANJENO ZA POREZE (AOP 06 do 14)	25	0	0	0	0	0	0	0	-83.202	0	0	0	0	0	95.232	0	12.030	0	12.030
II. SVEOBUHvatNA DOBIT ILI GUBITAK PRETHODNOG RAZDOBLJA (AOP 05+25)	26	0	0	0	0	0	0	0	-83.202	0	0	0	0	0	95.232	5.509.865	5.521.895	269.665	5.791.560
III. TRANSAKCIJE S VLASNICIMA PRETHODNOG RAZDOBLJA PRIZNATE DIREKTNO U KAPITALU (AOP 15 do 23)	27	-9.277.188	42.729.973	0	0	0	0	0	0	0	0	0	0	0	44.680	0	33.497.465	1.301.132	34.798.597

Tekuće razdoblje

<b>1. Stanje na dan početka tekuće poslovne godine</b>	<b>28</b>	28.350.832	42.729.973	0	124.295	124.295	0	61.981	8.185.547	0	0	0	0	0	-35.492.925	0	43.835.408	1.615.477	45.450.885
2. Promjene računovodstvenih politika	29	0	0	0	0	0	0	0	0	0	0	0	0	0	0	0	0	0	0
3. Ispravak pogreški	30	0	0	0	0	0	0	0	0	0	0	0	0	0	0	0	0	0	0
<b>4. Stanje na dan početka tekuće poslovne godine (prepravljeno) (AOP 28 do 30)</b>	<b>31</b>	<b>28.350.832</b>	<b>42.729.973</b>	<b>0</b>	<b>124.295</b>	<b>124.295</b>	<b>0</b>	<b>61.981</b>	<b>8.185.547</b>	<b>0</b>	<b>0</b>	<b>0</b>	<b>0</b>	<b>0</b>	<b>-35.492.925</b>	<b>0</b>	<b>43.835.408</b>	<b>1.615.477</b>	<b>45.450.885</b>
5. Dobit/gubitak razdoblja	32	0	0	0	0	0	0	0	0	0	0	0	0	0	0	6.889.111	6.889.111	330.332	7.219.443
6. Tečajne razlike iz preračuna inozemnog poslovanja	33	0	0	0	0	0	0	0	0	0	0	0	0	0	0	0	0	0	0
7. Promjene revalorizacijskih rezervi dugotrajne materijalne i nematerijalne imovine	34	0	0	0	0	0	0	0	-81.245	0	0	0	0	0	99.786	0	18.541	0	18.541
8. Dobitak ili gubitak s osnovne naknadnog vrednovanja financijske imovine prema fer vrijednosti kroz ostalu sveobuhvatnu dobit (raspoloživa za prodaju)	35	0	0	0	0	0	0	0	0	0	0	0	0	0	0	0	0	0	0
9. Dobitak ili gubitak s osnovne učinkovite zaštite novčanog toka	36	0	0	0	0	0	0	0	0	0	0	0	0	0	0	0	0	0	0
10. Dobitak ili gubitak s osnovne učinkovite zaštite neto ulaganja u inozemstvu	37	0	0	0	0	0	0	0	0	0	0	0	0	0	0	0	0	0	0
11. Udio u ostaloj sveobuhvatnoj dobiti/gubitku društava povezanih sudjelujućim interesom	38	0	0	0	0	0	0	0	0	0	0	0	0	0	0	0	0	0	0
12. Aktuarski dobici/gubici po planovima definiranih primanja	39	0	0	0	0	0	0	0	0	0	0	0	0	0	0	0	0	0	0
13. Ostale ne vlasničke promjene kapitala	40	0	0	0	0	0	0	0	0	0	0	0	0	0	0	0	0	0	0
14. Porez na transakcije priznate direktno u kapitalu	41	0	0	0	0	0	0	0	0	0	0	0	0	0	0	0	0	0	0
15. Smanjenje temeljnog (upisanog) kapitala (osim u postupku predstečajne nagodbe i nastalog reinvestiranjem dobiti)	42	0	51.844	0	0	0	0	0	0	0	0	0	0	0	0	0	51.844	0	51.844
16. Smanjenje temeljnog (upisanog) kapitala u postupku predstečajne nagodbe	43	0	0	0	0	0	0	0	0	0	0	0	0	0	0	0	0	0	0
17. Smanjenje temeljnog (upisanog) kapitala nastalog reinvestiranjem dobiti	44	0	0	0	0	0	0	0	0	0	0	0	0	0	0	0	0	0	0
18. Otkup vlastitih dionica/udjela	45	0	0	0	0	0	0	0	0	0	0	0	0	0	0	0	0	0	0
19. Uplate članova/dioničara	46	0	0	0	0	0	0	0	0	0	0	0	0	0	0	0	0	0	0
20. Isplata udjela u dobiti/dividende	47	0	0	0	0	0	0	0	0	0	0	0	0	0	0	0	0	0	0
21. Ostale raspodjele i isplate članovima/dioničarima	48	0	0	0	0	0	0	0	0	0	0	0	0	0	0	0	0	0	0
22. Prijenos po godišnjem rasporedu	49	0	0	0	0	0	0	0	0	0	0	0	0	0	0	0	0	0	0
23. Povećanje rezervi u postupku predstečajne nagodbe	50	0	0	0	0	0	0	0	0	0	0	0	0	0	0	0	0	0	0
<b>24. Stanje na zadnji dan izvještajnog razdoblja tekuće poslovne godine (AOP 31 do 50)</b>	<b>51</b>	<b>28.350.832</b>	<b>42.781.817</b>	<b>0</b>	<b>124.295</b>	<b>124.295</b>	<b>0</b>	<b>61.981</b>	<b>8.104.302</b>	<b>0</b>	<b>0</b>	<b>0</b>	<b>0</b>	<b>0</b>	<b>-35.393.139</b>	<b>6.889.111</b>	<b>50.794.904</b>	<b>1.945.809</b>	<b>52.740.713</b>
<b>DODATAK IZVJEŠTAJU O PROMJENAMA KAPITALA (popunjavanje poduzetnik obveznik primjene MSFI-a)</b>																			
<b>I. OSTALA SVEOBUH VATNA DOBIT TEKUĆEG RAZDOBLJA, UMANJENO ZA POREZE (AOP 33 do 41)</b>	<b>52</b>	<b>0</b>	<b>0</b>	<b>0</b>	<b>0</b>	<b>0</b>	<b>0</b>	<b>0</b>	<b>-81.245</b>	<b>0</b>	<b>0</b>	<b>0</b>	<b>0</b>	<b>0</b>	<b>99.786</b>	<b>0</b>	<b>18.541</b>	<b>0</b>	<b>18.541</b>
<b>II. SVEOBUH VATNA DOBIT ILI GUBITAK TEKUĆEG RAZDOBLJA (AOP 32 + 52)</b>	<b>53</b>	<b>0</b>	<b>0</b>	<b>0</b>	<b>0</b>	<b>0</b>	<b>0</b>	<b>0</b>	<b>-81.245</b>	<b>0</b>	<b>0</b>	<b>0</b>	<b>0</b>	<b>0</b>	<b>99.786</b>	<b>6.889.111</b>	<b>6.907.652</b>	<b>330.332</b>	<b>7.237.984</b>
<b>III. TRANSAKCIJE S VLASNICIMA TEKUĆEG RAZDOBLJA PRIZNATE DIREKTNO U KAPITALU (AOP 42 do 50)</b>	<b>54</b>	<b>0</b>	<b>51.844</b>	<b>0</b>	<b>0</b>	<b>0</b>	<b>0</b>	<b>0</b>	<b>0</b>	<b>0</b>	<b>0</b>	<b>0</b>	<b>0</b>	<b>0</b>	<b>0</b>	<b>0</b>	<b>51.844</b>	<b>0</b>	<b>51.844</b>



**IZJAVA ODGOVORNIH OSOBA ZA SASTAVLJANJE NEKONSOLIDIRANIH I  
KONSOLIDIRANIH FINACIJSKIH IZVJEŠTAJA ĐURO ĐAKOVIĆ Grupa d.d.  
ZA RAZDOBLJE 01.01.2024. - 31.12.2024.**

Na temelju članka 465. Zakona o tržištu kapitala (NN 68/2018.)

Uprava ĐURO ĐAKOVIĆ Grupe d.d., Ulica 108. brigade ZNG 42, Slavonski Brod izjavljuje:

Uprava ĐURO ĐAKOVIĆ Grupa d.d. dužna je osigurati da su nekonsolidirani i konsolidirani financijski izvještaji za razdoblje I - XII 2024. godine sastavljeni u skladu sa Zakonom o računovodstvu i Međunarodnim standardima financijskog izvještavanja. Za financijske izvještaje društava koja su u sastavu ĐURO ĐAKOVIĆ Grupa d.d. i koja su subjekt konsolidacije odgovorne su Uprave tih društava.

Prezentirani financijski izvještaji prema našem najboljem saznanju sastavljeni su uz primjenu odgovarajućih standarda financijskog izvještavanja, daju istinit i objektivan prikaz imovine i obveza, gubitaka i dobitaka, financijskog položaja i poslovanja ĐURO ĐAKOVIĆ Grupa d.d. i društava uključenih u konsolidaciju kao cjeline. Međuizvještaj rukovodstva sadrži objektivan prikaz razvoja i rezultata poslovanja i položaja izdavatelja i društava uključenih u konsolidaciju kao cjeline, uz opis najznačajnijih rizika i neizvjesnosti kojima su izloženi.

Financijski izvještaji za razdoblje I - XII 2024. godine nisu revidirani.

U Slavonskom Brodu, 27.02.2025. godine

**ĐURO ĐAKOVIĆ**  
**GRUPA d.d.**  
Slav. Brod, Ul. 108. brigade ZNG 42  
2