

IZVJEŠĆE UPRAVE O POSLOVANJU I – VI 2023

Uprava:

Marko Ćosić

Hrvoje Kekez

Pavel Maroušek



Sadržaj

I	IZVJEŠĆE UPRAVE	2
1.	Uvod	2
1.1.	Opće informacije o Društvu i grupaciji	2
1.2.	Uprava.....	2
1.3.	Nadzorni odbor	3
1.4.	Temeljni kapital i vlasnička struktura Đuro Đaković Grupe d.d.....	4
2.	Opis proizvoda i usluga.....	6
2.1.	Obrana	6
2.2.	Transport.....	6
2.3.	Industrija i energetika	6
3.	Poslovanje grupacije Đuro Đaković I - VI 2023. godine	7
4.	Značajni događaji u II kvartalu 2023. godine	9
5.	Značajni događaji nakon kraja II kvartala	13
6.	Dionica	15
7.	Očekivanja u 2023. godini.....	16
8.	Ostalo.....	18
8.1.	Razvoj proizvoda i proizvodnje	18
8.2.	Izloženost rizicima i upravljanje rizicima	18
8.3.	Zaposlenici	18
8.4.	Kvaliteta, okoliš, zdravlje i sigurnost, energija	18
II	ANALIZA REZULTATA POSLOVANJA ĐURO ĐAKOVIĆ GRUPE d.d. I POVEZANIH DRUŠTAVA U SASTAVU GRUPACIJE ĐĐ	19
1.	Ključni pokazatelji	19
2.	Struktura prihoda	23
3.	Novčani tijek	25
4.	Imovina	25
5.	Ljudski potencijali	26
6.	Bilješke	27
6.1.	Račun dobiti i gubitka.....	27
6.1.1.	Račun dobiti i gubitka Đuro Đaković Grupe d.d.	27
6.1.2.	Prihodi	27
6.1.3.	Rashodi	28
6.1.4.	Račun dobiti i gubitka grupacije Đuro Đaković	28
6.1.5.	Prihodi	29
6.1.6.	Rashodi	29
6.2.	Bilanca.....	30
6.2.1.	Bilanca Đuro Đaković Grupa d.d.	30
6.2.2.	Bilanca grupacije Đuro Đaković	32

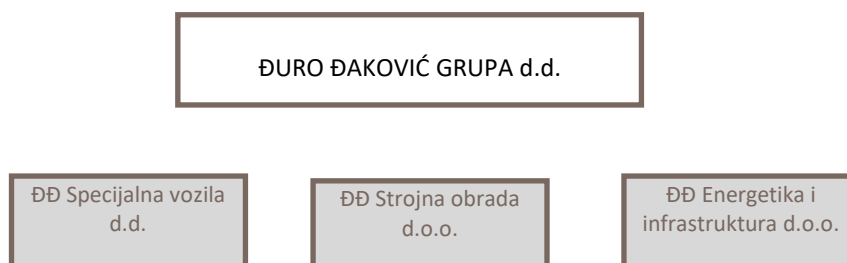
I IZVJEŠĆE UPRAVE

1. Uvod

1.1. Opće informacije o Društvu i grupaciji

Društvo Đuro Đaković Grupa d.d. kao Matica ima 3 društava u kojima ima prevladavajući utjecaj (više od 50% glasova na Glavnoj skupštini). Pored toga Matica ima manjinski udio u dva društva. Radi se o društvima Đuro Đaković Aparati d.d. i Đuro Đaković Alatnica d.d.

Grupacija Đuro Đaković



Društva unutar grupacije su pravno samostalna, a Matica ih nadzire sukladno Zakonu o trgovačkim društvima.

1.2. Uprava

Nadzorni odbor je dana 26.10.2021. godine donio odluku o imenovanju novog člana Uprave. Naime, umjesto člana Uprave, g. Tomáša Telúcha, kojemu je mandat istekao 01.11.2021. godine, Nadzorni odbor imenovao je g. Pavela Marouška iz Češke Republike na tri mandatna razdoblja od 3 mjeseca, koje traje od 01.11.2021. do 31.01.2022. godine zatim do 30.04.2022. godine te na kraju do 31.07.2022. Dana 21.07.2022. g. Pavel Maroušek je imenovan članom Uprave na mandatno razdoblje od godinu dana počevši od 01.08.2022. tako da od 01.11.2021. Upravu Društva čine:

Hrvoje Kekez	Predsjednik Uprave
Pavel Maroušek	Član Uprave

Dana 08.02.2023. godine održana je sjednica Nadzornog odbora Društva na kojoj je imenovan novi predsjednik Uprave, g. Marko Ćosić na mandatno razdoblje do 15.09.2024. godine. Dosadašnji predsjednik Uprave, g. Hrvoje Kekez, postao je član Uprave u postojećem mandatu, dok je drugom članu Uprave, g. Pavlu Maroušku produljen mandat također do 15.09.2024. godine.

Od danas, Upravu Društva čine:

- G. Marko Ćosić, predsjednik
- G. Pavel Maroušek, član
- G. Hrvoje Kekez, član.

1.3. Nadzorni odbor

Prema statutu Društva, Nadzorni odbor se sastoji od sedam članova. Pet članova se izabire na Glavnoj skupštini, jednog člana imenuje Centar za restrukturiranje i prodaju (CERP), a jednog člana izabiru radnici sukladno Zakonu o radu. Temeljem odredbi Zakona o trgovačkim društvima i Statuta Đuro Đaković Grupe d.d. Glavna skupština donosi odluke o izboru i opozivu Nadzornog odbora.

Od dana 31.12.2022. godine, Nadzorni odbor Društva činit će sljedeće osobe:

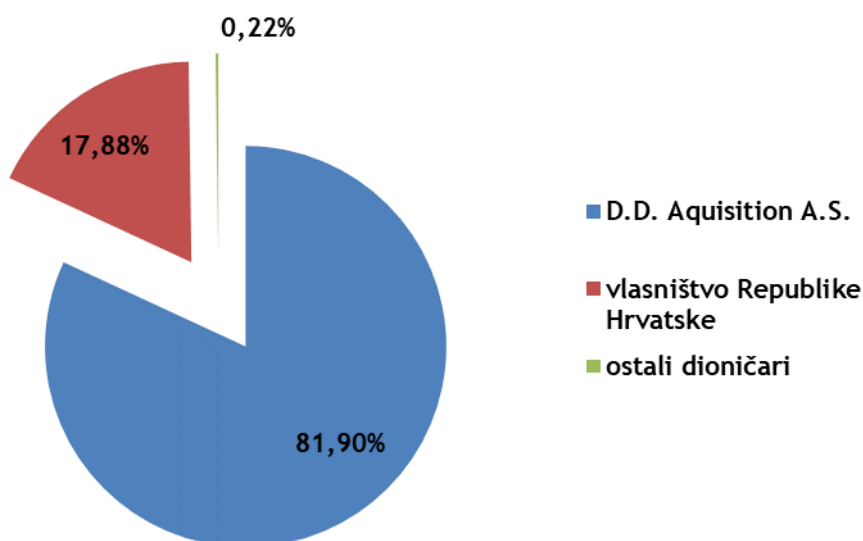
Martin Kamarád	predsjednik Nadzornog odbora
Adam Šotek	zamjenik predsjednika Nadzornog odbora
Đuro Popijača	Član
Jaroslav Strnad	Član
Denisa Materová	Članica
Igor Dujić	Član
Darija Pejaković	Članica

1.4. Temeljni kapital i vlasnička struktura Đuro Đaković Grupe d.d.

Temeljni kapital društva iznosi 37.628.020 EUR i sastoji se od 28.350.832 redovne dionica nominalne vrijednosti 1,33 EUR (10,00 kuna). Svaka dionica nosi ista prava. Pravo glasa obuhvaća sve dioničare Društva na način da je broj glasova koji im pripadaju u Glavnoj skupštini jednak broju njihovih dionica.

Vlasnička struktura Đuro Đaković Grupe d.d. na dan 30.06.2023. godine

Rb.	Dioničar	Broj dionica	Kapital	% učešća u kapitalu
1	2	3	4	5
1.	ERSTE & STEIERMARKISCHE BANK D.D./ DD ACQUISITION A.S. (1/1)	23.199.300	30.790.762	81,83
2.	CERP (0/1) / REPUBLIKA HRVATSKA (1/1)	5.050.000	6.702.502	17,81
3.	ERSTE & STEIERMARKISCHE BANK D.D./ DD ACQUISITION A.S. (1/1)	19.167	25.439	0,07
4.	CERP (0/1) / REPUBLIKA HRVATSKA (1/1)	11.934	15.839	0,04
5.	ERSTE & STEIERMARKISCHE BANK D.D./ČESKA SPORITELNA - CLIENTS	8.835	11.726	0,03
6.	HPB D.D. (0/1) / REPUBLIKA HRVATSKA (1/1)	8.217	10.906	0,03
7.	CERP (0/1) / HZMO (1/1)	6.600	8.760	0,02
8.	SKDD D.D. (0/1) /POVJERENIŠTVO NA DIJELOVIMA DIONICA ZBOG SPAJANJA/ ĐURO ĐAKOVIĆ GRUPA D.D. (1/1)	2.293	3.043	0,01
9.	VRTARIĆ DANIJEL (1/1)	1.602	2.126	0,01
10.	RAIFFEISENBANK AUSTRIA D.D./ZBIRNI SKRBNIČKI RAČUN ZA DF	1.338	1.776	0,00
11.	GRGINIĆ GORAN (1/1)	1.006	1.335	0,00
12.	REITOBER KARLO (1/1)	604	802	0,00
13.	Mali dioničari (ostali)	39.936	53.004	0,14
	UKUPNO	28.350.832	37.628.020	100

Struktura vlasništva Đuro Đaković Grupe d.d.:

Na dan 30.06.2023. godine u dioničkoj knjizi Đuro Đaković Grupe d.d. upisano je ukupno 3.925 dioničara što je 2.233 dioničara manje u odnosu na 30.06.2022. godine kada ih je bilo 6.158.

Društva u većinskom vlasništvu Đuro Đaković Grupe d.d.:

u EUR

Red. broj	DRUŠTVO	Upisani kapital	Upisani kapital Matice	% vlasništva Matice
1	2	3	4	5
1.	ĐĐ Specijalna vozila d.d.	23.799.482	23.780.443	99,92%
2.	ĐĐ Strojna obrada d.o.o.	2.524.919	2.524.919	100,00%
3.	ĐĐ Energetika i infrastruktura d.o.o.	2.462.804	2.402.466	97,55%
UKUPNO:		28.787.206	28.707.827	99,72%

2. Opis proizvoda i usluga

Grupaciju Đuro Đaković karakterizira raznovrsni industrijski portfelj koji grupacija plasira putem poslovnih tržišnih segmenata Obrane, Transporta te Industrije i energetike.

2.1. Obrana

Poslovni segment Obrana je glavni hrvatski dobavljač tenkova i borbenih vozila, kao i pružatelj pune podrške tijekom životnog ciklusa i svih razina održavanja za proizvode iz svog portfelja.

Proizvodi i usluge:

- proizvodnja oklopnih modularnih vozila BOV 8x8, s otvorenom arhitekturom, prilagođenom specifičnim zahtjevima kupaca, uključujući i integraciju sustava naoružanja i pripadajuće posebne opreme odabrane od strane kupca;
- održavanje vozila BOV 8x8,
- razvoj, proizvodnja i/ili integracija novih, NATO interoperabilnih sustava nove generacije projektiranih za poboljšanje postojećih M-84/T-72 tenkova i/ili integraciju novih tenkova

2.2. Transport

Proizvodi i usluge:

- proizvodnja teretnih vagona za različite vrste roba. Tvrtka koristi suvremene metode projektiranja i osposobljena je za samostalan razvoj novih tipova vagona, uključujući i sposobnost prilagodbe postojećih vagona specifičnim zahtjevima kupaca (custom-design).
- usluge servisa i održavanja teretnih vagona, kao i proizvodnju komponenti za vagone.

2.3. Industrija i energetika

Značajan dio djelatnosti iz ovog segmenta je napušten jer su se odvijale unutar društva ĐĐ Industrijska rješenja koje je u stečaju. Djelatnosti iz proizvodnog programa ĐĐ Strojna obrada (izrada bušotinskih glava i ventila, usluge strojne obrade i drugo) i dalje se nesmetano odvijaju.

3. Poslovanje grupacije Đuro Đaković I - VI 2023. godine

Grupacija Đuro Đaković je drugom kvartalu 2023. godine poslovala pozitivno.

Ostvarena je konsolidirana dobit u visini od 3,7 milijuna EUR. Ostvaren je pozitivan operativni rezultat (EBITDA pozitivan u visini od 5,5 milijuna EUR) dok su ukupni konsolidirani prihodi iznosili 53,5 milijuna EUR.

Ostvareni rezultat je bolji u odnosu na prethodnu godinu za 3,7 milijuna EUR, EBITDA je bolji za 3,0 milijuna EUR, dok je ostvareno 53,5 milijuna EUR poslovnih prihoda, što je povećanje za 16,3 milijuna EUR (povećanje za 43,87%).

Pregled ostvarenih rezultata po društvima:

Društvo	KONSOLIDIRANO OSTVARENO 01. - 06./2023.			
	Prihod	Rashod	EBITDA	Dobit
ĐURO ĐAKOVIĆ Energetika i infrastruktura d.o.o.	3.874.805	3.273.400	691.387	601.404
ĐURO ĐAKOVIĆ Grupa d.d.	2.204.773	2.158.516	604.049	46.257
ĐURO ĐAKOVIĆ Specijalna vozila d.d.	47.700.409	44.826.733	4.157.661	2.873.676
ĐURO ĐAKOVIĆ Strojna obrada d.o.o.	3.718.443	3.535.998	269.706	182.444
UKUPNI KONSOLIDIRANI REZULTAT (prije oporezivanja)	53.469.209	49.779.181	5.460.866	3.690.029

Napomena: konsolidirani pokazatelji nisu jednaki zbroju pojedinačnih rezultata Društava Grupacije

ĐĐ Specijalna vozila su uspjela dostići planiranu razinu proizvodnje, prodaje i troškova te su ostvarila i pozitivan neto rezultat. EBITDA marža im je 8,7% dok je neto rezultat pod snažnim utjecajem financijskih rashoda. Rastu EBITDA marže u odnosu na 2022. godinu najviše je pridonijela visoka realizacija u glavnini proizašla iz isporuke 401 vagona u polovici 2023. godini te optimizacija operativnih troškova. Glavninu svojih prihoda ovo društvo ostvaruje u izvozu te se očekuje nastavak ovoga trenda, te nastavak aktivnosti na dodatnim poboljšanjima poslovanja. Najvažnije aktivnosti su: optimizacija nabave, smanjenje režijskih (i općih) troškova u poslovanju, optimizacija proizvodnje sa ciljem povećanja produktivnosti i efikasnosti, primjena novih tehničkih rješenja na ranije ugovorenim vagonima sa ciljem postizanja ušteda u proizvodnji istih.

Đuro Đaković Grupa d.d., matično društvo grupacije Đuro Đaković, zabilježilo je dobit u visini od 46 tisuća EUR te realizaciju ostvaruje isključivo pružajući usluge društvima grupacije.

Društvo ĐĐ Strojna obrada i ĐĐ Energetika i infrastruktura poslovale su pozitivno s neto dobiti 182 tisuće EUR odnosno 601 tisuća EUR te su ostvarile pozitivne EBITDA marže od 7,3% odnosno 17,8% te se očekuje nastavak ovakvih trendova.

Budući je početkom godine provedeno i pretvaranje duga u kapital i kapitalne rezerve u Đuro Đaković Specijalnim vozilima u ukupnom iznosu od 34,8 milijuna EUR došlo je i do značajnog pada ukupnog iznosa duga a povezano s time i financijskih rashoda na navedeni dug.

4. Značajni događaji u II kvartalu 2023. godine

- **06.04.2023.** Obavijest o odgodi pripremnog ročišta P-163/2022

Ovim putem obavještavamo investicijsku javnost da je u predmetu P-163/2022 koji se vodi pred Trgovačkim sudom u Osijeku radi pobijanja odluka Glavne skupštine Društva donesenih 23.06.2022. godine, odgođeno pripremno ročište zakazano za 4. svibnja 2023. te je novo zakazano za 10. svibnja 2023. u 11,00 sati.

Društvo će o svim dodatnim relevantnim okolnostima i dalje pravovremeno izvješćivati investicijsku javnost.

- **21.04.2023.** Obavijest o pripremnom ročištu

Ovim putem obavještavamo investicijsku javnost da je u predmetu P-289/2022 koji se vodi na Trgovačkom sudu u Osijeku – Stalna služba u Slavonskom Brodu radi pobijanja odluka Glavne skupštine Društva od 31.08.2022. godine, pripremno ročište koje je zakazano za dan 26. travnja 2023. u 11,00 sati se odgađa, a novo pripremno ročište određuje se za dan 11. svibnja 2023. godine u 11,30 sati.

Društvo će o svim dodatnim relevantnim okolnostima i dalje pravovremeno izvješćivati investicijsku javnost.

- **02.05.2023.** Obavijest o ročištu za glavnu raspravu

Ovim putem obavještavamo investicijsku javnost da je u predmetu P-209/2022 koji se vodi na Trgovačkom sudu u Osijeku radi pobijanja odluka Glavne skupštine Društva od 31.08.2022. godine zakazano ročište za glavnu raspravu za dan 31. svibnja 2023. u 10,00 sati.

Društvo će o svim dodatnim relevantnim okolnostima i dalje pravovremeno izvješćivati investicijsku javnost.

- **04.05.2023.** Obavijest o održanoj Glavnoj skupštini ĐURO ĐAKOVIĆ Grupa d.d.

Glavna skupština Društva održana je 04. svibnja 2023. godine u 13,00 sati u Slavonskom Brodu. Sve odluke su donesene sa 100% temeljnog kapitala zastupljenog na Glavnoj skupštini sukladno prijedlozima odluka objavljenih u pozivu na Glavnu skupštinu.

- **08.05.2023.** Povlaštena informacija - obavijest o sklopljenom ugovoru

Ovim putem obavještavamo investicijsku javnost da je Đuro Đaković Specijalna vozila d.d., društvo u sastavu ĐURO ĐAKOVIĆ Grupe sa kupcem GATX Rail Europe, ugovorilo proizvodnju i isporuku teretnih vagona Faccns 48 m³ u vrijednosti od 9,5 milijuna EUR.

Isporuka vagona planirana je drugoj polovici 2023. godine.

- **09.05.2023.** Obavijest o pripremnom ročištu

Ovim putem obavještavamo investicijsku javnost da je u predmetu P-163/2022 koji se vodi pred Trgovačkim sudom u Osijeku radi pobijanja odluka Glavne skupštine Društva donesenih 23. lipnja 2022. odgođeno pripremno ročište koje je bilo zakazano za 10. svibnja 2023. u 11,00 sati, a novo pripremno ročište određuje se za dan 14. lipnja 2023. godine u 10,00 sati.

Društvo će o svim dodatnim relevantnim okolnostima i dalje pravovremeno izvješćivati investicijsku javnost.

- **10.05.2023.** Obavijest o pripremnom ročištu

Ovim putem obavještavamo investicijsku javnost da je u predmetu P-289/2022 koji se vodi pred Trgovačkim sudom u Osijeku Stalna služba u Slavonskom Brodu radi pobijanja odluka Glavne skupštine Društva donesenih 31. kolovoza 2022. godine odgođeno pripremno ročište koje je bilo zakazano za 11. svibnja 2023. u 11,30 sati, a novo pripremno ročište određuje se za dan 25. svibnja 2023. godine u 13,00 sati.

Društvo će o svim dodatnim relevantnim okolnostima i dalje pravovremeno izvješćivati investicijsku javnost.

- **26.05.2023.** Obavijest o pripremnom ročištu

Ovim putem obavještavamo investicijsku javnost da je u predmetu P-289/2022 koji se vodi pred Trgovačkim sudom u Osijeku Stalna služba u Slavonskom Brodu radi pobijanja odluka Glavne skupštine Društva donesenih 31. kolovoza 2022. godine odgođeno pripremno ročište koje je bilo zakazano za 25. svibnja 2023. u 13,00 sati, a novo pripremno ročište odredit će se po pravomoćnosti odluke suda o prijedlogu tužitelja za povrat u prijašnje stanje.

Ujedno obavještavamo investicijsku javnost da je predmetni prijedlog za povrat u prijašnje stanje jučer, nakon odgode pripremnog ročišta, odbačen.

Društvo će o svim dodatnim relevantnim okolnostima i dalje pravovremeno izvješćivati investicijsku javnost.

- **02.06.2023.** Povlaštena informacija - obavijest o sklopljenom ugovoru

Ovim putem obavještavamo investicijsku javnost da je Đuro Đaković Specijalna vozila d.d., društvo u sastavu ĐURO ĐAKOVIĆ Grupe s GATX Rail Europe, ugovorilo proizvodnju i isporuku teretnih vagona Tagnpps 95 m³ u vrijednosti od EUR 30 milion EUR.

Isporuka vagona planirana je tijekom zadnjeg kvartala 2023. godine i nastavit će se tijekom 2024. godine.

Tagnpps je inovativni teretni vagon koji je odgovor na rastuće zahtjeve tržišta za prijevozom osjetljivih rasutih tereta, kao što su žitarice, kukuruz, soja i ostali rasuti tereti osjetljivi na vanjske utjecaje. Vagon se ističe velikim utovarnim obujmom, velikim otvorom za utovar i istovar te malom masom. Mogućnost ugradnje digitalnog automatskog kvačila također je u trendu s najnovijim rješenjima na području željezničkog transporta. Potpis ovog ugovora je još jedan dokaz o konkurentnosti naših proizvoda na Europskom tržištu.

- **14.06.2023.** Obavijest o pripremnom ročištu

Ovim putem obavještavamo investicijsku javnost da je u predmetu P-163/2022 koji se vodi pred Trgovačkim sudom u Osijeku radi pobijanja odluka Glavne skupštine i neregularnosti u sazivanju i održavanju redovne glavne skupštine Društva, odgođeno pripremno ročište koje je bilo zakazano za 14. lipnja 2023. u 10,00 sati, a novo pripremno ročište određuje se za dan 04. listopada 2023. godine u 11,00 sati.

Društvo će o svim dodatnim relevantnim okolnostima i dalje pravovremeno izvješćivati investicijsku javnost.

- **19.06.2023.** Povlaštena informacija - obavijest o sklopljenom ugovoru

Ovim putem obavještavamo investicijsku javnost da je Đuro Đaković Specijalna vozila d.d., društvo u sastavu ĐURO ĐAKOVIĆ Grupe s GATX Rail Europe, ugovorilo proizvodnju i isporuku teretnih vagona Shimmns TTU u vrijednosti od EUR 4,2 milion EUR.

Isporuka vagona planirana je tijekom trećeg kvartala 2023. godine.

Vagoni tipa Shimmns TTU su 4-osovinski natkriveni vagoni namijenjeni prijevozu koloturama lima, prvenstveno u automobilske industriji. Zavojnice lima postavljaju se u postolja

opremljena posebno dizajniranim mehanizmom za pričvršćivanje. Utovar i istovar limova u kolutima moguć je dizalicom s hvataljkama, magnetom ili C-kukom, kao i bočnim pristupom za utovar pomoću viličara. Kolutovi lima zaštićeni su od svih meteoroloških utjecaja i utjecaja okoline sustavom pomične cerade.

Ovim projektom tvrtka Đuro Đaković Specijalna vozila d.d. potvrđuje opredjeljenje i stratešku orijentaciju prema razvoju i proizvodnji vagona posebne namjene i performansi, uz primjenu proizvodne opreme nove generacije s kojom tvrtka u međuvremenu zaokružuje svoje razvojne i proizvodne procese.

- **30.06.2023.** Obavijest o ročištu za objavu presude P-209/2022

Ovim putem obavještavamo investicijsku javnost da je u predmetu P-209/2022 koji se vodi pred Trgovačkim sudom u Osijeku radi pobijanja odluka Glavne skupštine Društva donesenih 31.08.2022. godine, ročište za objavu presude zakazano za 10.07.2023 u 13,00 sati.

Društvo će o svim dodatnim relevantnim okolnostima i dalje pravovremeno izvješćivati investicijsku javnost.

5. Značajni događaji nakon kraja II kvartala

- **11.07.2023.** Obavijest o donesenoj prvostupanjskoj presudi u predmetu P-209/2022

Ovim putem obavještavamo investicijsku javnost da je u predmetu P-209/2022 koji se vodi pred Trgovačkim sudom u Osijeku radi pobijanja odluka Glavne skupštine Društva donesenih 31.08.2022. godine, donesena prvostupanjska presuda kojom je u cijelosti odbijen tužbeni zahtjev manjinskih dioničara

Društvo će o svim dodatnim relevantnim okolnostima i dalje pravovremeno izvješćivati investicijsku javnost.

- **13.07.2023.** Povlaštena informacija - obavijest o sklopljenom ugovoru

Obavještavamo investicijsku javnost da je Đuro Đaković Specijalna vozila d.d., društvo u sastavu ĐURO ĐAKOVIĆ Grupe i nizozemski kupac, ugovorilo proizvodnju i isporuku teretnih vagona Faccnpps u vrijednosti od 6,3 milijuna eura.

Isporuka vagona planirana je tijekom 4. kvartala 2023.

Vagon je namijenjen za prijevoz rasutih materijala otpornih na atmosferske utjecaje. Manipulacija klizačima za istovar vrši se pneumatskim sustavom, a opremljen je ručnim pomoćnim sustavom. Svojom kratkom dužinom, jednostavnim rukovanjem istovarom i optimiziranim volumenom vagon je konkurentan na tržištu.

- **18.07.2023.** Obavijest o pripremnom ročištu

Ovim putem obavještavamo investicijsku javnost da je u predmetu P-289/2022 koji se vodi pred Trgovačkim sudom u Osijeku Stalna služba u Slavonskom Brodu radi pobijanja odluka Glavne skupštine Društva donesenih 31. kolovoza 2022. godine odbačena tužba tužitelja od 30. studenog 2023. u dijelu u kojem tužitelji traže da Sud utvrdi da su pobojne odluke donesena na Skupštini Tuženika, dok će se postupak nastaviti u odnosu na dio tužbenog zahtjeva koji glasi na utvrđenje ništetnosti odluka predmetne Glavne skupštine.

Ujedno obavještavamo investicijsku javnost da je pripremno ročište u gore navedenom predmetu zakazano za 21. kolovoza 2023. u 11,00 sati.

Društvo će o svim dodatnim relevantnim okolnostima i dalje pravovremeno izvješćivati investicijsku javnost.

- **19.07.2023.** Obavijest o sklopljenim ugovorima za izdavanje bankarskih garancija

Ovim putem obavještavamo investicijsku javnost da je Društvo sklopilo Okvirni Ugovor o revolving kreditu (Framework revolving facilities agreement) i dopunske ugovore o kreditu (Ancillary facility agreement) s Raiffeisenbank a.s., Češka, i Raiffeisenbank Austria d.d., Zagreb, kao Kreditorima (Lenders), i ĐURO ĐAKOVIĆ Specijalna vozila d.d., Slavonski Brod, kao zajmoprimcem, pri čemu je ĐURO ĐAKOVIĆ GRUPA d.d. sudužnik, te je u tijeku ishođenje relevantne dokumentacije temeljem Okvirnog Ugovora o revolving kreditu (Framework revolving facilities agreement).

Ukupna najveća vijednost Okvirnog ugovora je 18 milijuna EUR-a, a isti se sklapa radi izdavanja bankarskih garancija s rokom važenja najkasnije do 28.02.2025.

Društvo će o svim dodatnim relevantnim okolnostima i dalje pravovremeno izvješćivati investicijsku javnost.

- **26.07.2023.** Obavijest o imenovanju novih članova Uprave

Ovim putem obavještavamo investicijsku javnost da su na današnjoj sjednici Nadzornog odbora imenovana dva nova člana Uprave Đuro Đaković Grupe d.d., i to:

- Helena Buljan, direktorica ljudskih potencijala grupacije Đuro Đaković
- Jan Chaloupka, direktor za sustav upravljanja i kvalitetom, na mandatno razdoblje od 2 godine, odnosno od 26.07.2023. do 26.07.2025. godine.

Od danas Upravu Društva čine:

Marko Ćosić, predsjednik Uprave

Pavel Maroušek, član Uprave

Hrvoje Kekez, član Uprave

Helena Buljan, članica Uprave

Jan Chaloupka, član Uprave.

Društvo će o svim dodatnim relevantnim okolnostima i dalje pravovremeno izvješćivati investicijsku javnost.

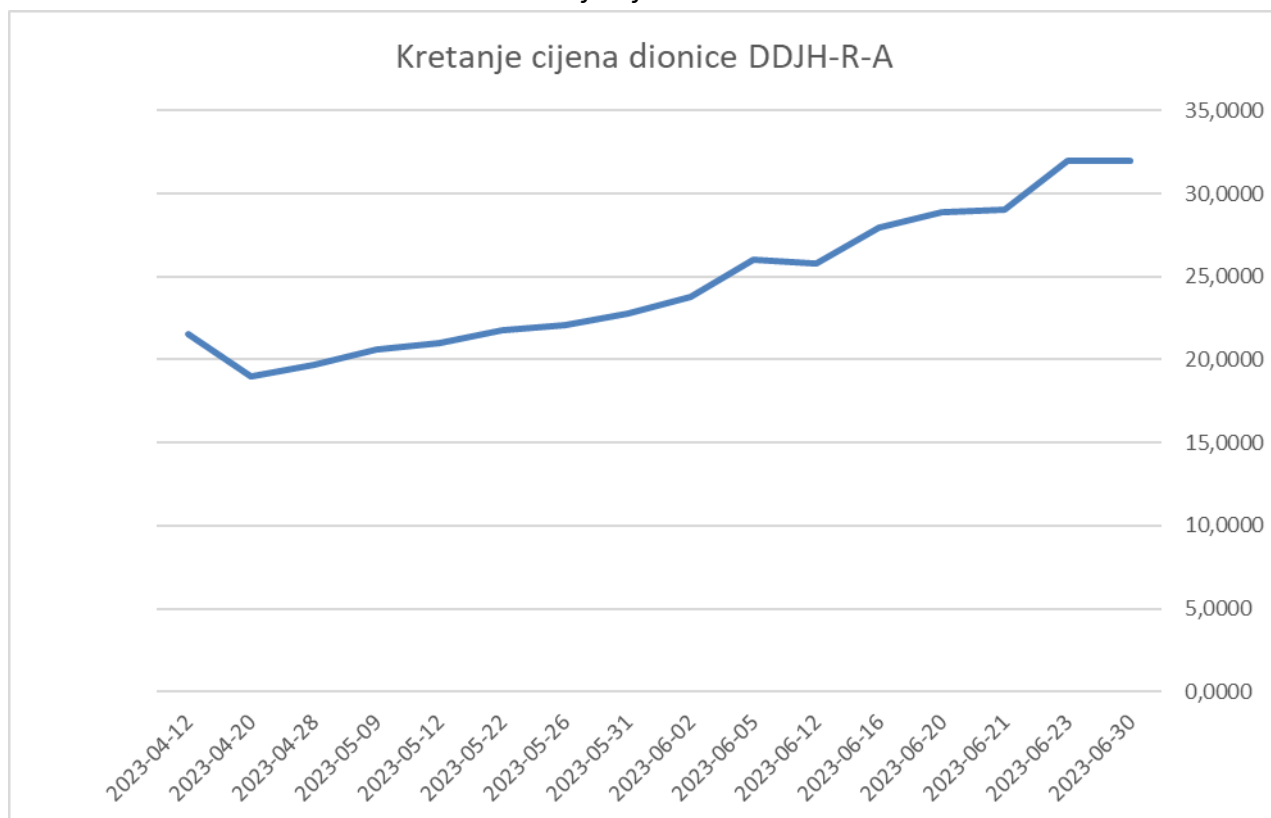
6. Dionica

Dionice Đuro Đaković Grupe d.d. (oznaka DDJH-R-A) su izlistane na Zagrebačkoj Burzi (ZSE) te se njima trguje u sklopu redovnog prometa. Na dan 30.06.2023. društvo ima izdano 28.350.832 dok na ZSE kotira 101.532 dionica nominalne vrijednosti 1 EUR (7,53 kuna).

Trgovanje dionicama DDJH-R-A u drugom kvartalu 2023. godine je bilo u porastu u odnosu na prvi kvartal 2023. godine. Tako je u navedenom razdoblju zabilježena 36 transakcije ukupnog prometa od samo 15.115 EUR.

Kako su se dogodile promjene, kako na nominalnoj cijeni dionice, tako i na broju dionica (Odlukama Glavne skupštine Društva) možemo zaključiti da je najviša cijena dionice u promatranom razdoblju zabilježena 30.06.2023. i bila je 32,00 EUR, najniža cijena je zabilježena 20.04.2023. i bila je 19,00 EUR, a dionica je kvartal završila na cijeni od 32,00 EUR.

Kretanje cijene dionice



7. Očekivanja u 2023. godini

Trenutno glavni procesi koji se događaju u Grupaciji Đuro Đaković odnose se na tri ključna cilja:

- nastavak procesa restrukturiranja temeljenom na Programu restrukturiranja koji obuhvaća razdoblje 2022 - 2025
- održavanje pozitivnih novčanih tijekova i osiguravanje financijskog praćenja ugovorenih poslova
- ugovaranje prodaje vagona koja treba dovesti do dugoročne popunjenosti kapaciteta

Na dan 30.06.2023. društva Grupacije imaju potpisane ugovore u vrijednosti od 63,8 milijuna EUR.

Redni broj	Segment tržišta	Investitor/Projekt	u EUR
			Ostatak vrijednosti ugovora
1.	Francuski naručitelj	Shimmns vagoni	18.319.500
2.	Njemački naručitelj	Shimmns vagoni	12.600.000
3.	Njemački naručitelj	Faccns vagoni	9.540.000
4.	Nizozemski naručitelj	Faccnpps vagoni	6.280.000
5.	Patria, Kongsberg, Excalibur	Vojni program izvoz	872.000
6.	MORH	Revizija tenka i servisi vozila	2.018.000
7.	ĐĐ Strojna obrada	manji ugovori	6.045.000
8.	ĐĐ Energetika i infrastruktura	manji ugovori	8.139.003
UKUPNO UGOVORENO			63.813.503

* godišnja razina ugovorenosti - distribucija energenata

Tržišna situacija u segmentu Transporta je zadovoljavajuća te su gotovo u potpunosti popunjeni kapaciteti za 2023. godinu. Uz već ugovorene poslove značajan je iznos ugovora pred ugovaranje s postojećim kupcima.

Segment Obrane ima djelomičnu popunjenost s obzirom na potpisane ugovore sa MORH-om za revizije, modernizacije i održavanje postojeće opreme, te manji dio ugovora sa strateškim partnerima Patria-om i Kongsberg-om za izvozna tržišta.

U segmentu Industrije i energetike trenutno posluje samo društvo ĐĐ Strojna obrada d.o.o. Tržište i proizvodi društva ĐĐ Strojna obrada d.o.o. ima relativno stabilnu razinu prihoda i siguran

plasman, proizvodnju i solidnu profitabilnost. Ovdje se očekuje optimalna popunjenost kapaciteta kroz cijelu godinu.

Društvo ĐĐ Energetika i infrastruktura d.o.o. ima stabilno poslovanje praćeno velikim rastom cijena energenata koji su glavni trošak i prihod društva.

Društvo ĐĐ Grupa d.d. ima zanemarive eksterne prihode te je bazirano na davanju potpore u obliku intelektualnih usluga, najma imovine te financiranja društvima članicama.

Iz svega navedenog vidljivo je da je Grupacija ušla u stabilnu fazu poslovanja koja se treba nastaviti sa rastom prihoda i profitnih marži.

8. Ostalo

8.1. Razvoj proizvoda i proizvodnje

Sastavni dio dugoročne poslovne politike Grupacije Đuro Đaković je razvoj i/ili usvajanje novih proizvoda nastalih kao rezultat vlastitog razvoja ili suradnjom s partnerima kao i usvajanje novih tehnologija u procesu proizvodnje.

8.2. Izloženost rizicima i upravljanje rizicima

Društvo prati rizike povezane s valutnim, kamatnim, kreditnim i rizikom likvidnosti i nastoji umanjiti njihov potencijalni utjecaj na financijsku izloženost društva.

Temeljem trenutnog sustava upravljanja grupacijom, kontroliraju se bitni rizici u realizaciji ugovora u pojedinim društvima, a posebno troškovi po osnovi troškova materijala i opreme, te troškova vanjskih usluga. Valutni rizik je minimaliziran prelaskom na Euro jer društvo ostvaruje nematerijalan iznos prihoda u drugim valutama.

Društvo koristi hipoteke, zadužnice i druge financijske instrumente osiguranja koji su značajni za procjenu rizika.

8.3. Zaposlenici

Na dan 30.06.2023. godine u društvima grupacije Đuro Đaković bilo je zaposleno ukupno 786 radnika.

8.4. Kvaliteta, okoliš, zdravlje i sigurnost, energija

Stalnu brigu posvećujemo unapređenju kvalitete naših proizvoda, zadovoljstvu kupaca i svih zainteresiranih strana, zaštiti okoliša, zdravlja i sigurnosti na radu, potrošnji energenata. Stoga su prethodno i implementirani sustavi upravljanja kvalitetom, zaštitom okoliša, zdravlja i sigurnosti na radu te energijom.

Potvrda tome su certifikati sustava upravljanja (prema EN ISO 9001, EN ISO 14001 i EN ISO 45001) koje posjeduju Društva u grupaciji ĐĐ za čije poslovanje su navedeni certifikati neophodni. Društva također posjeduju i potrebne specijalističke certifikate za procese kojima se bave i koje je u njihovom poslu potrebno imati, te za proizvode za koje to tržište zahtijeva.

II ANALIZA REZULTATA POSLOVANJA ĐURO ĐAKOVIĆ GRUPE d.d. I POVEZANIH DRUŠTAVA U SASTAVU GRUPACIJE ĐĐ

1. Ključni pokazatelji

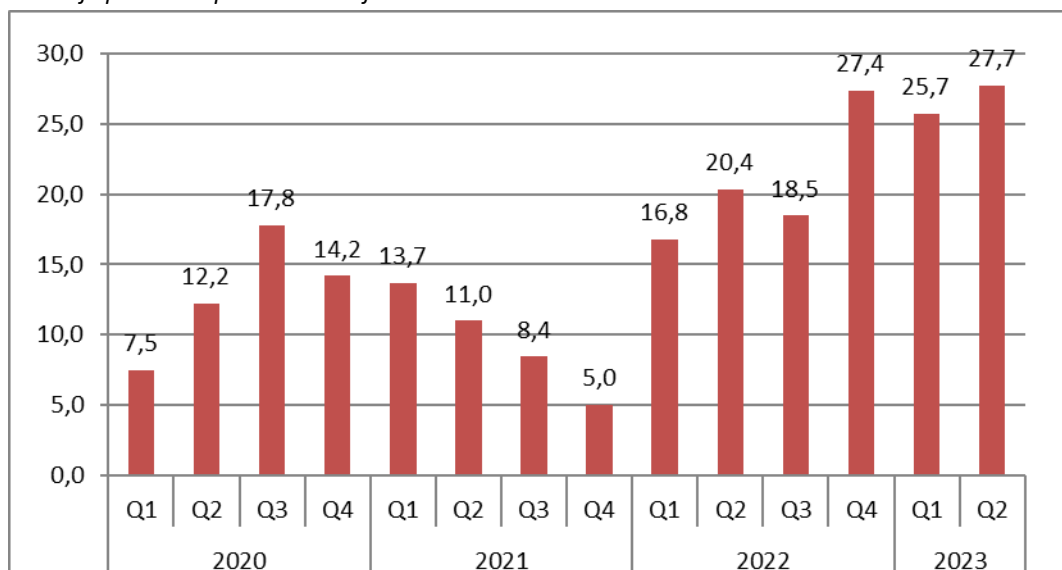
Grupacija Đuro Đaković je u drugom kvartalu 2023. godine ostvarila ukupni prihod od 53,5 milijuna EUR, poslovni prihod od 53,5 milijuna EUR te dobit u poslovanju od 3,7 milijuna EUR prije oporezivanja. Istovremeno je ostvaren i pozitivan EBITDA u visini od 5,5 milijuna EUR, što čini EBITDA maržu od 10,2% te maržu dobiti 6,9%.

KLJUČNI POKAZATELJI I - VI 2023.

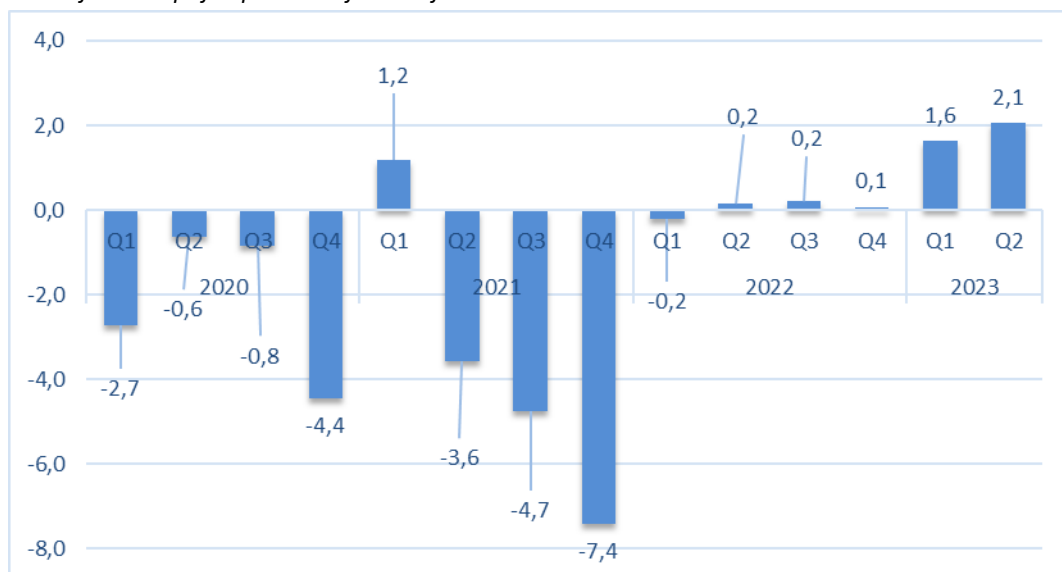
- Ostvarena dobit u poslovanju u visini 3,7 milijuna EUR (6,9% marža dobiti)
- EBITDA pozitivan 5,5 milijuna EUR - EBITDA marža 10,2%
- Povećanje poslovnih prihoda (povećanje za 43,9%). Ostvareno 16,3 milijuna EUR više poslovnih prihoda u odnosu na Q2 2022.
- povećanje prihoda od izvoza u Q2 2023. za 16,4 milijuna EUR u odnosu na Q1 2022. godinu (povećanje 55,2%).
- Udio izvoza od 86,1% u ukupnom poslovnom prihodu - izvoz glavni izvor prihoda Grupacije Đuro Đaković
- Izvori financiranja povoljniji - neto kapital pozitivan 42,2 milijuna EUR (vlastita sredstva pozitivna 42,2%).
- Izvori financiranja značajno povoljniji nego u prethodnom razdoblju radi provedenog smanjenja kapitala i dokapitalizacije (debt to equity swap)
- Poboljšanje radnog kapitala - neto radni kapital pozitivan, poboljšanje u odnosu na I - XII 2022. za 36 milijuna EUR
- Ugovorenost poslova na vrlo dobroj razini (63,8 milijuna EUR)
- Provedeno pretvaranje duga u kapital i kapitalne rezerve u ĐĐ Specijalna vozila d.d.u iznosu 34,8 milijuna EUR - značajno smanjena zaduženost

U nastavku dajemo pregled kretanja poslovnih prihoda, dobiti i EBITDA po kvartalima za 2020., 2021., 2022. i 2023. godinu.

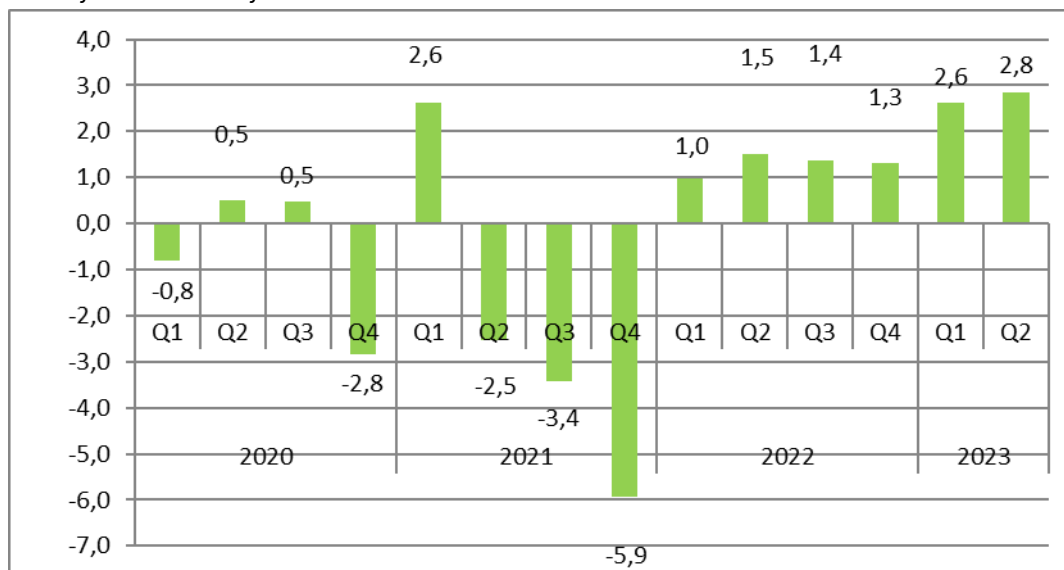
Kretanje poslovnih prihoda u milijunima EUR



Kretanje dobiti prije oporezivanja u milijunima EUR



Kretanje EBITDA u milijunima EUR



Povećanje poslovnih prihoda odnosi se na isporuke u segmentu Transporta, ali i segment Industrije i energetike te segment Obrane. Ukupno povećanje prihoda iznosi 16,3 milijuna EUR (43,9%).

Istovremeno je ostvaren pozitivan EBITDA od 5,5 milijuna EUR.

Ključni pokazatelji I - VI 2022. / I - VI 2023.

Prihodi, EBITDA, normalizirani EBITDA, EBIT

u mil.EUR

	ĐĐ GRUPA	
	I-VI 2022.	I-VI 2023.
POSLOVNI PRIHOD	37,2	53,5
EBITDA	2,5	5,5
EBITDA (%)	6,68%	10,21%
normalizirani EBITDA	3,5	-
EBITDA (%)	9,36%	10,21%
EBIT	1,2	3,7
EBIT (%)	3,32%	6,90%

Equity ratio

u tis. EUR

	31.12.2022.	30.06.2023.
vlastiti kapital	4.861	42.222
vlastiti izvori	5,30%	42,18%
dugoročne obveze	20.435	20.151
kratkoročne obveze	66.486	37.724
tuđi izvori	94,70%	57,82%
UKUPNO PASIVA	91.781	100.097

Radni kapital**Radni kapital**

u tis. EUR

	31.12.2022.	30.06.2023.
zalihe	18.545	26.573
potraživanja od kupaca	8.335	8.101
novac	6.125	3.540
obveze prema dobavljačima	18.128	23.908
kratkoročne obveze prema financijskim institucijama	39.587	3.939
radni kapital	-24.711	10.367
ostala potraživanja	1.166	1.918
ostala kratkotrajna imovina	1.952	3.234
ostale kratkoročna obveze	8.708	9.807
odgođeno plaćanje troškova i prihod budućeg razdoblja	62	70
neto radni kapital	-30.362	5.643

Radni kapital Grupacije znatno je poboljšán u odnosu na isto razdoblje prethodne godine kao posljedica kapitalnog restrukturiranja i ostvarene pozitivne EBITDA marže.

2. Struktura prihoda

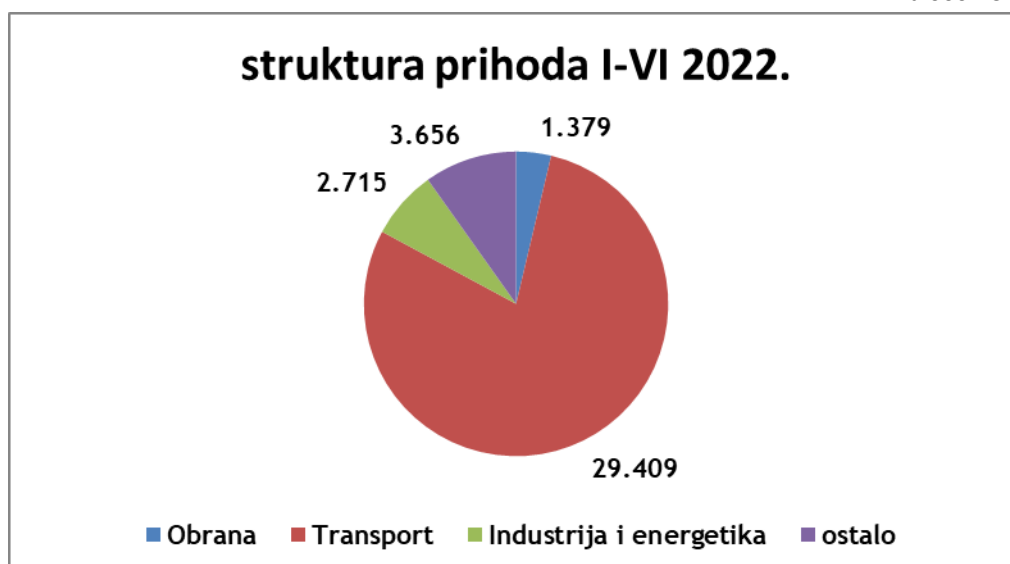
Grupacija Đuro Đaković je u razdoblju I - VI 2023. imala rast prihoda u odnosu na isto razdoblje 2022. godine.

Ukupan poslovni prihod je veći za 16,3 milijuna EUR ili 43,9%. Svi segmenti (Transport, Obrana, Industrija i energetika) su imali povećanje prihoda.

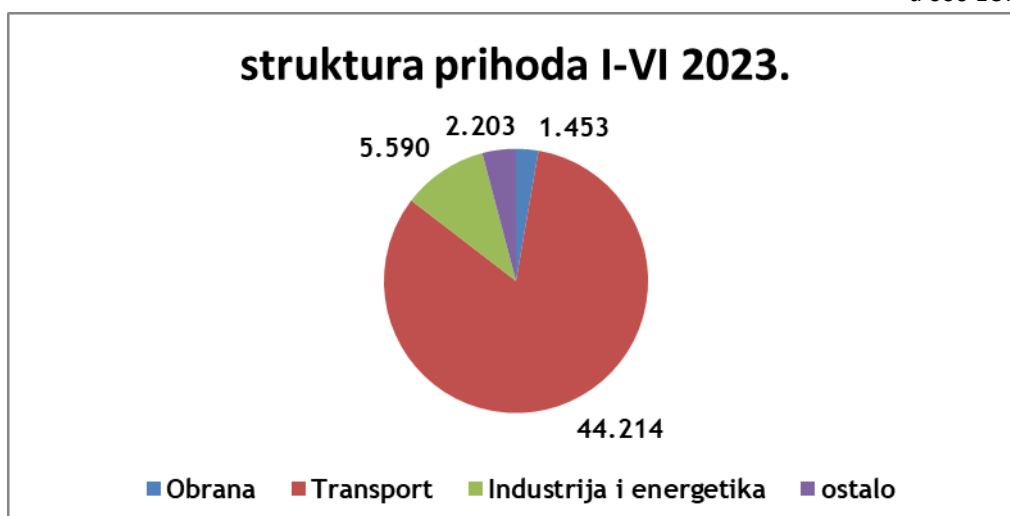
Segment Obrane imao je povećanje prihoda za 74 tisuća EUR (povećanje za 5,4%). Segment Industrije i energetike ima povećanje prihoda za 2,9 milijuna EUR (povećanje za 105,9%). Segment Transporta imao je povećanje prihoda za 14,8 milijuna EUR (povećanje za 50,3%). Segment ostalih djelatnosti ima smanjenje prihoda za 1,4 milijuna EUR.

U nastavku dajemo pregled strukture prihoda kao i strukture izvoza za I - VI 2022./2023.

u 000 EUR



u 000 EUR



Udio prihoda segmenta Obrane u ukupnom prihodu je 2,7% što je smanjenje u odnosu na Q2 2022. S obzirom da u ovome segmentu postoje potpisani ugovori koji čekaju početak proizvodnje i isporuke (MORH, izvozni partneri i dr.) očekuje se da će ovaj segment povećati svoje prihode u narednom razdoblju.

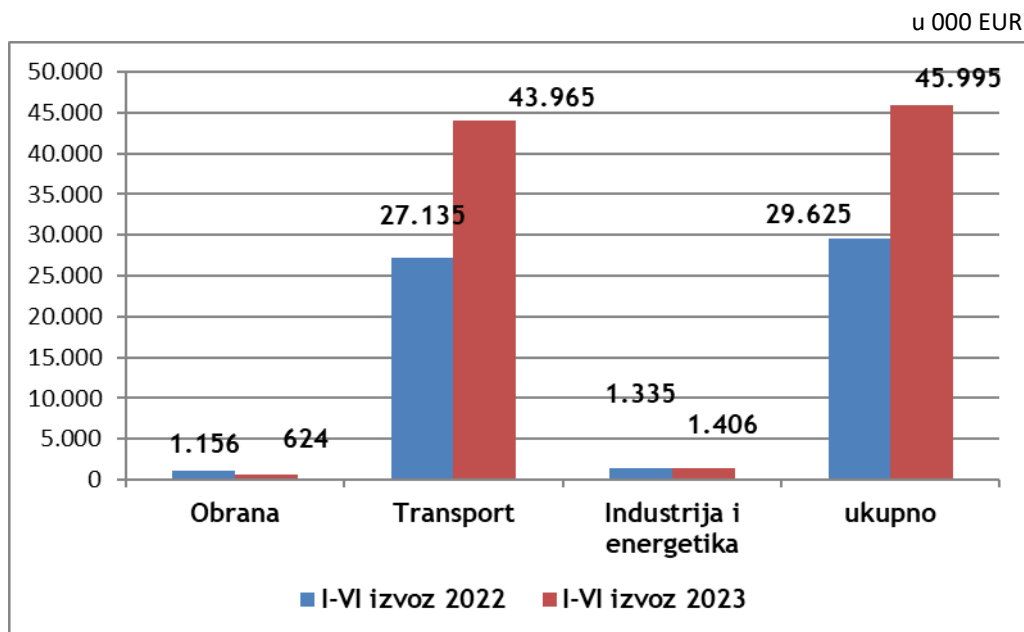
Segment Transporta je u Q2 2023. ostvario veće prihode u odnosu na Q2 2022. godinu za 14,8 milijuna EUR (povećanje za 50,3%). Također i prihod od izvoza je veći za 16,8 milijuna EUR (povećanje za 62%). Udio prihoda segmenta Transporta u ukupnom prihodu čini 82,7% ukupnih poslovnih prihoda.

Segment Industrije i energetike je povećao ukupne poslovne prihode za 2,9 milijuna EUR. Udio ovoga segmenta u ukupnom poslovnom prihodu je 10,5%.

Ukupan izvoz u Q2 2023. godine je veći u odnosu na Q2 2022. godinu za 16,4 milijuna EUR, odnosno za 55,3%. Ukupno je ostvareno 46 milijuna EUR prihoda od izvoza. Segment Obrane ima povećanje izvoza u odnosu na prethodnu godinu, ali se ovdje vidi prostor za dodatni napredak i poboljšanje izvoznih rezultata. Izvoz u segmentu Industrije i energetike bilježi blagi porast u odnosu na isto razdoblje prethodne godine.

Segment Transporta je značajno povećao ukupan prihod i prihod od izvoza te ostaje najvažniji generator prihoda od izvoza kao i ukupnih poslovnih prihoda Grupacije. Ovaj segment ostvaruje 95,6% ukupnih prihoda od izvoza.

Pregled izvoza po tržišnim segmentima:



3. Novčani tijek

S obzirom na ostvarenu dobit, novčani tijek od poslovnih aktivnosti je pozitivan, dok je novčani tijek od investicijskih i financijskih aktivnosti blago negativan.

u 000 EUR

	I-XII 2022.	I-VI 2023.
dobit	225	3.690
promjena novčanog tijeka od poslovnih aktivnosti	-33.822	-37.889
neto novčani tijek od poslovnih aktivnosti	-33.597	-34.199
neto novčani tijek od investicijskih aktivnosti	1.557	-2.161
neto novčani tijek od financijskih aktivnosti	37.039	33.775
ukupno neto novčani tijek	4.999	-2.585
novac i ekvivalenti na početku razdoblja	1.126	6.125
ukupno povećanje novčanog tijeka	4.999	-2.585
novac i ekvivalenti na završetku razdoblja	6.125	3.540

4. Imovina

Imovina je imala povećanje vrijednosti u proteklom razdoblju.

Pregled ukupne dugotrajne imovine:

u 000 EUR

vrsta imovine	31.12.2022.	30.06.2023.
nematerijalna imovina	19.907	20.428
materijalna imovina	35.119	34.821
ostala dugotrajna imovina	512	1.401
ukupno dugotrajna materijalna imovina	55.538	56.649

5. Ljudski potencijali

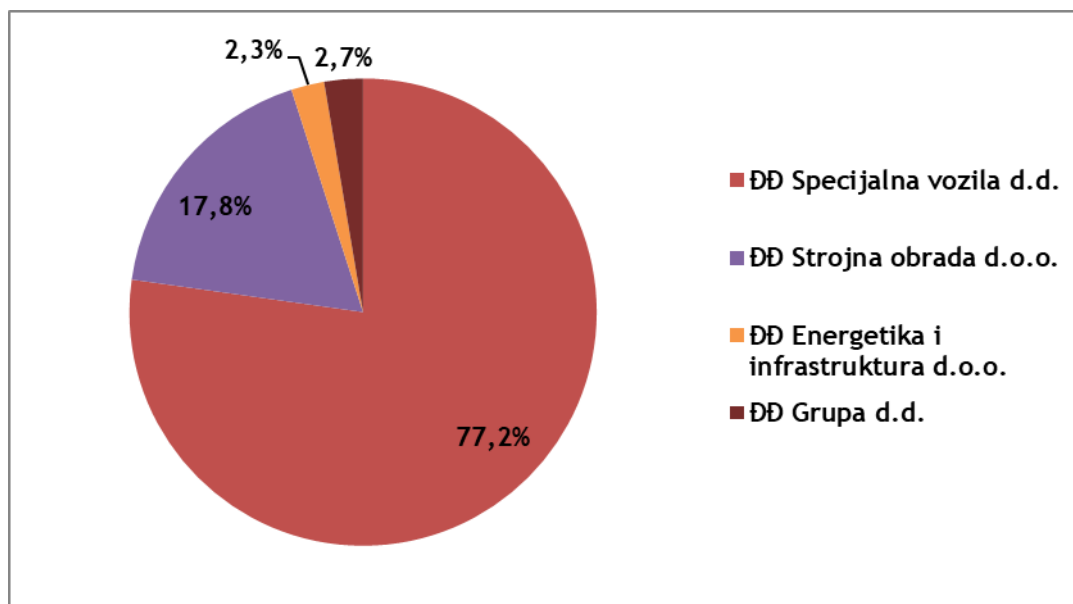
Ukupan broj zaposlenih na dan 30.06.2023. godine je 786. Broj zaposlenih u odnosu na isto razdoblje prethodne godine je veći za 68.

Društva ĐĐ Specijalna vozila i ĐĐ Grupa imaju povećanje broja zaposlenih, dok ĐĐ Strojna obrada i ĐĐ Energetika i infrastruktura imaju smanjenje broja zaposlenih.

Najveći broj zaposlenih je u društvu ĐĐ Specijalna vozila (77,2% radnika Grupacije).

Struktura i broj zaposlenih na dan 30.06.2022. / 30.06.2023.

Društvo	broj zaposlenih	
	Q2 2022	Q2 2023
ĐĐ Specijalna vozila d.d.	535	607
ĐĐ Strojna obrada d.o.o.	146	140
ĐĐ Energetika i infrastruktura d.o.o.	20	18
ĐĐ Grupa d.d.	17	21
ukupno	718	786



6. Bilješke

6.1. Račun dobiti i gubitka

Račun dobiti i gubitka daje prikaz financijskog rezultata poslovanja ĐURO ĐAKOVIĆ Grupe d.d. i povezanih društava u sastavu Grupacije Đuro Đaković u razdoblju od 01.01. do 30.06.2023. godine.

6.1.1. Račun dobiti i gubitka Đuro Đaković Grupe d.d.

u EUR

Rb.	Pozicija	Ostvareno I - VI 2022.	Ostvareno I - VI 2023.
1	2	3	4
1.	Poslovni prihodi	889.990	2.028.451
2.	Poslovni rashodi	1.350.321	1.930.842
3.	Rezultat iz poslovnih aktivnosti	-460.331	97.609
4.	Financijski prihodi	140.512	176.322
5.	Financijski rashodi	583.868	227.674
6.	Rezultat iz financijskih aktivnosti	-443.356	-51.352
7.	UKUPNI PRIHODI	1.030.502	2.204.773
8.	UKUPNI RASHODI	1.934.188	2.158.516
9.	Dobit prije oporezivanja		46.257
10.	Gubitak prije oporezivanja	-903.687	
11.	Porez na dobit		
12.	Dobit poslije oporezivanja		46.257
13.	Gubitak poslije oporezivanja	-903.687	
14.	DOBITAK / GUBITAK FINACIJSKE GODINE	-903.687	46.257

6.1.2. Prihodi

Ukupni prihodi Đuro Đaković Grupe d.d. ostvareni u razdoblju 1. - 6. 2023. godine iznose 2.204.773 EUR, što je za 1.174.271 EUR ili 113,9% više nego u istom razdoblju prethodne godine, kada su ukupni prihodi iznosili 1.030.502 EUR.

Poslovni prihodi ostvareni u razdoblju 1. - 6. 2023. godine iznose 2.028.451 EUR te čine 92,0% ukupnih prihoda. U odnosu na prethodnu godinu poslovni prihodi su veći za 127,9% ili 1.138.461 EUR.

Prihodi od realizacije iznose 1.144.064 EUR, dok se preostalih 884.386 EUR odnose na ostale prihode osnovne djelatnosti. U istom razdoblju prethodne godine ostvareno je ukupno 408.840 EUR prihoda od realizacije, te 481.150 EUR ostalih prihoda osnovne djelatnosti.

Financijski prihodi ostvareni u periodu 1. - 6. 2023. godine iznose 176.322 EUR što je 8% ukupnih prihoda. Financijske prihode čine kamate i tečajne razlike, a u odnosu na isto razdoblje prethodne godine su veći za iznos od 35.810 EUR ili 25,5%.

6.1.3. Rashodi

Ukupni rashodi ostvareni u periodu 1. - 6. 2023. godine iznose 2.158.516 EUR i veći su u odnosu na isto razdoblje prethodne godine za 224.327 EUR ili 11,6%.

Poslovni rashodi ostvareni u razdoblju 1. - 6. 2023. godine iznose 1.930.842 EUR i veći su u odnosu na isto razdoblje prethodne godine za 580.521 EUR ili 42,9%. Poslovni rashodi čine 89,4% ukupnih rashoda.

Financijski rashodi ostvareni su u iznosu od 227.674 EUR, što je za 356.194 EUR ili 61,0% manje nego u istom razdoblju prethodne godine. Financijski rashodi čine 10,6% ukupnih rashoda, a čine ih kamate i tečajne razlike po kreditima.

6.1.4. Račun dobiti i gubitka grupacije Đuro Đaković

u EUR

Rb.	Pozicija	Ostvareno I - VI 2022.	Ostvareno I - VI 2023.
1	2	3	4
1.	Poslovni prihodi	37.159.607	53.460.279
2.	Poslovni rashodi	35.923.331	49.263.744
3.	Rezultat iz poslovnih aktivnosti	1.236.276	4.196.535
4.	Financijski prihodi	246.418	8.931
5.	Financijski rashodi	1.530.074	515.437
6.	Rezultat iz financijskih aktivnosti	-1.283.656	-506.506
7.	UKUPNI PRIHODI	37.406.025	53.469.209
8.	UKUPNI RASHODI	37.453.405	49.779.181
9.	Dobit prije oporezivanja		3.690.029
10.	Gubitak prije oporezivanja	-47.380	
11.	Gubitak prekinute djelatnosti		
12.	Porez na dobit		
13.	Dobit poslije oporezivanja		3.690.029
14.	Gubitak poslije oporezivanja	-47.380	
15.	DOBITAK / GUBITAK FINACIJSKE GODINE	-47.380	3.690.029

6.1.5. Prihodi

Ukupni konsolidirani prihodi društava Grupacije Đuro Đaković ostvareni u periodu 1. - 6. 2023. godine iznose 53.469.209 EUR, što je za 16.063.184 EUR ili 42,9% više nego u istom razdoblju prethodne godine, kada su ukupni prihodi iznosili 37.406.025 EUR.

Poslovni prihodi ostvareni u razdoblju 1. - 6. 2023. godine iznose 53.460.279 EUR te čine 99,9% ukupnih prihoda. U odnosu na prethodnu godinu poslovni prihodi veći su za 43,9% ili 16.300.672 EUR.

Prihodi od realizacije iznose 51.394.950 EUR dok se preostalih 2.065.328 EUR odnose na ostale prihode osnovne djelatnosti. U istom razdoblju prethodne godine ostvareno je ukupno 33.059.748 EUR prihoda od realizacije dok se preostalih 4.099.859 EUR na odnose na ostale prihode osnovne djelatnosti.

U razdoblju 1. - 6. 2023. godine prihodi od prodaje na domaćem tržištu ostvareni su u iznosu od 5.387.559 EUR što je 10,5% prihoda od prodaje. Na inozemnom tržištu ostvareno je 89,5% prihoda od realizacije ili 46.007.391 EUR.

Financijski prihodi ostvareni u razdoblju 1. - 6. 2023. godine iznose 8.931 EUR što je 0,01% ukupnih prihoda i manji su u odnosu na prošlu godinu za 237.488 EUR ili 96,4%. Financijske prihode čine kamate i tečajne razlike.

6.1.6. Rashodi

Ukupni konsolidirani rashodi ostvareni u razdoblju 1. - 6. 2023. godine iznose 49.779.181 EUR i veći su u odnosu na isto razdoblje prethodne godine za 12.325.776 EUR ili 32,9%.

Poslovni rashodi ostvareni u razdoblju 1. - 6. 2023. godine iznose 49.263.744 EUR i veći su u odnosu na isto razdoblje prethodne godine za 13.340.413 EUR ili 37,1%. Poslovni rashodi čine 98,96% ukupnih rashoda.

Financijski rashodi ostvareni u razdoblju 1. - 6. 2023. godine iznose 515.437 EUR, što je za 1.014.637 EUR ili 66,3% manje nego u istom razdoblju prethodne godine. Financijski rashodi čine 1,04% ukupnih rashoda, a čine ih kamate i tečajne razlike po kreditima.

6.2. Bilanca

Bilanca ĐURO ĐAKOVIĆ Grupe d.d. i Grupacije Đuro Đaković pokazatelj je raspoloživih resursa na dan 30.06.2023. godine, rezultata poslovnih aktivnosti prethodnih godina, financijske snage, likvidnosti, mogućnosti podmirenja obveza te mogućnosti financiranja imovine iz vlastitih ili tuđih izvora.

6.2.1. Bilanca Đuro Đaković Grupa d.d.

Aktiva Đuro Đaković Grupa d.d.

Ukupna aktiva ĐURO ĐAKOVIĆ Grupa d.d. na dan 30.06.2023. godine iznosi 65.370.697 EUR i u odnosu na 31.12.2022. godine veća je za 34.073 EUR.

Struktura aktive je sljedeća:

	31.12.2022.		30.06.2023.	
1. Dugotrajna imovina	53.872.715	82,45%	54.973.835	84,10%
- nematerijalna i materijalna imovina	37.539.599	69,68%	19.014.888	34,59%
- financijska imovina i potraživanja	16.333.116	30,32%	35.958.947	65,41%
2. Kratkotrajna imovina	11.433.850	17,50%	10.356.099	15,84%
3. Plaćeni troškovi budućih razdoblja i obračunati prihodi	30.059	0,05%	40.763	0,06%
UKUPNO	65.336.624	100,00%	65.370.697	100,00%

Dugotrajna imovina na dan 30.06.2023. godine iznosi 54.973.835 EUR što je 84,10% ukupne aktive i u odnosu na prošlu godinu veća je za 1.101.120 EUR ili 2,04%.

Kratkotrajna imovina čini 15,84% ukupne aktive i na dan 30.06.2023. godine iznosi 10.356.099 EUR i u odnosu na prošlu godinu manja je za 1.077.751 kuna ili 9,43%.

Plaćeni troškovi budućih razdoblja i obračunati prihodi na dan 30.06.2023. iznose 40.763 EUR i veći su za 10.704 EUR ili 35,61% u odnosu na prethodnu godinu.

Pasiva Đuro Đaković Grupa d.d.

Ukupna pasiva ĐURO ĐAKOVIĆ Grupa d.d. na dan 30.06.2023. godine iznosi 65.370.697 EUR i u odnosu na 31.12.2022. godine veća je za 34.073 EUR.

Struktura pasive je sljedeća:

	31.12.2022.		30.06.2023.	
Kapital i rezerve	42.943.370	65,73%	42.989.627	65,76%
Dugotrajna rezerviranja	2.067	0,00%	2.067	0,00%
Dugoročne obveze	14.919.018	22,83%	14.909.195	22,81%
Kratkoročne obveze	7.462.047	11,42%	7.457.495	11,41%
Odgođeno plaćanje troškova i prihod budućih razdoblja	10.122	0,02%	12.312	0,02%
UKUPNO	65.336.624	100,00%	65.370.697	100,00%

Kapital i rezerve na dan 30.06.2023. godine iznose 42.989.627 EUR što je 65,76% ukupne pasive, a čine ga upisani kapital 37.628.020 EUR, rezerve za vlastite dionice 124.295 EUR (odbitna stavka), revalorizacijske rezerve 7.104.022 EUR, zadržana dobit/preneseni gubitak -1.788.672 EUR, te dobit tekuće godine 46.257 EUR.

Dugotrajna rezerviranja iznose 2.067 EUR kuna i odnose se na rezerviranja za mirovine, otpremnine i slične obveze, te rezerviranja za ugovorene penale.

Dugoročne obveze na dan 30.06.2023. godine iznose 14.909.195 EUR te čine 22,81% ukupne pasive i manje su u odnosu na prošlu godinu za 9.823 EUR ili 0,07%.

Kratkoročne obveze iskazane u bilanci na dan 30.06.2023. godine iznose 7.457.495 EUR te tako čine 11,41% ukupne pasive i manje su u odnosu na prošlu godinu za 4.552 EUR ili 0,06%.

6.2.2. Bilanca grupacije Đuro Đaković

Aktiva grupacije Đuro Đaković

Ukupna aktiva grupacije Đuro Đaković na dan 30.06.2023. godine iznosi 100.097.173 EUR i u odnosu na 31.12.2022. godine veća je za 8.316.418 EUR ili 9,06%.

Struktura aktive je sljedeća:

	31.12.2022.		30.06.2023.	
1. Dugotrajna imovina	55.537.817	60,51%	56.649.433	56,59%
- nematerijalna i materijalna imovina	55.025.544	99,08%	55.248.826	97,53%
- financijska imovina i potraživanja	512.273	0,92%	1.400.607	2,47%
2. Kratkotrajna imovina	36.123.060	39,36%	43.366.735	43,32%
3. Plaćeni troškovi budućih razdoblja i obračunati prihodi	119.878	0,13%	81.005	0,08%
UKUPNO	91.780.755	100,00%	100.097.173	100,00%

Dugotrajna imovina na dan 30.06.2023. godine iznosi 56.649.433 EUR što je 56,59% ukupne aktive, i u odnosu na prethodnu godinu veća je za 1.111.616 EUR ili 2,00%.

Kratkotrajna imovina čini 43,32% ukupne aktive i na dan 30.06.2023. godine iznosi 43.366.735 EUR i veća je za 7.243.675 EUR ili 20,05% u odnosu na prethodnu godinu.

Plaćeni troškovi budućih razdoblja i obračunati prihodi na dan 30.06.2023. iznose 81.005 EUR i manji su za 32,43% ili 38.873 EUR u odnosu na 31.12.2022.

Pasiva grupacije Đuro Đaković

Ukupna pasiva grupacije Đuro Đaković na dan 30.06.2023. godine iznosi 100.097.173 EUR i u odnosu na 31.12.2022. godine veća je za 8.316.418 EUR ili 9,06%.

Struktura pasive je sljedeća:

	31.12.2022.		30.06.2023.	
1. Kapital i rezerve	4.860.728	5,30%	42.222.381	42,18%
2. Dugotrajna rezerviranja	5.114.645	5,57%	4.851.982	4,85%
3. Dugoročne obveze	15.319.882	16,69%	15.298.623	15,28%
4. Kratkoročne obveze	66.423.687	72,37%	37.653.691	37,62%
5. Odgođeno plaćanje troškova i prihod budućih razdoblja	61.813	0,07%	70.495	0,07%
UKUPNO	91.780.755	100,00%	100.097.173	100,00%

Kapital i rezerve na dan 30.06.2023. godine iznose 42.222.381 EUR što je 42,18% ukupne pasive, a čine ga upisani kapital 37.628.020 EUR, kapitalne rezerve u iznosu 33.547.297 EUR, rezerve za vlastite dionice 124.295 EUR (odbitna stavka), ostale rezerve 61.982 EUR, revalorizacijske rezerve 8.257.010 EUR, preneseni gubitak u iznosu -41.098.023 EUR, dobit u iznosu 3.672.995 EUR. Manjinski interes u kapitalu, rezervama, dobiti i gubitku iznosi 153.100 EUR.

Dugotrajna rezerviranja na dan 30.06.2023. godine iznose 4.851.982 ili 4,85% ukupne pasive i odnose se na rezerviranja popravke proizvoda, rezerviranja za mirovine, otpremnine i slične obveze.

Dugoročne obveze na dan 30.06.2023. godine iznose 15.298.623 EUR te čine 15,28% ukupne pasive i manje su za 21.259 EUR ili 0,14% u odnosu na prethodnu godinu.

Kratkoročne obveze iskazane u bilanci na dan 30.06.2023. godine iznose 37.653.691 EUR, te tako čine 37,62% ukupne pasive, i u odnosu na prethodnu godinu su smanjenje za 28.769.996 EUR ili 43,31%.

Odgođeno plaćanje troškova i prihod budućeg razdoblja na dan 30.06.2023. iznosi 70.495 EUR, čini 0,07% ukupne pasive, a veće je u odnosu na prethodnu godinu za 8.682 EUR ili 14,05%.

U Slavonskom Brodu, 27.07.2023. godine

Za Upravu:

Hrvoje Kekez, član Uprave

Prilog 1.			OPĆI PODACI ZA IZDAVATELJE		
Razdoblje izvještavanja:	1.1.2023	do	30.6.2023		
Godina:	2023				
Kvartal:	1				
Tromjesečni financijski izvještaji					
Matični broj (MB):	03635112	Oznaka matične države članice izdavatelja:	RH		
Matični broj subjekta (MBS):	05002378				
Osobni identifikacijski broj (OIB):	58828286397	LEI:	7478000070H8IW3J9L75		
Šifra ustanove:	1230				
Tvrtka izdavatelja:	ĐURO ĐAKOVIĆ Grupa d..d				
Poštanski broj i mjesto:	35000	Slavonski Brod			
Ulica i kućni broj:	Ulica 108. brigade ZNG 42				
Adresa e-pošte:	uprava@duro-dakovic.com				
Internet adresa:	www.duro-dakovic.com				
Broj zaposlenih (krajem izvještajnog razdoblja):	21				
Konsolidirani izvještaj:	KN	(KN-nije konsolidirano/KD-konsolidirano)			
Revidirano:	RN	(RN-nije revidirano/RD-revidirano)			
Tvrtke ovisnih subjekata (prema MSFI):		Sjedište:		MB:	
Knjigovodstveni servis:	Ne	(Da/Ne)			
			(tvrtka knjigovodstvenog servisa)		
Osoba za kontakt:	Posavac, Slaven				
	(unosi se samo prezime i ime osobe za kontakt)				
Telefon:	035/446 256				
Adresa e-pošte:	uprava@duro-dakovic.com				
Revizorsko društvo:	BDO Croatia d.o.o.				
	(tvrtka revizorskog društva)				
Ovlašteni revizor:					
	(ime i prezime)				

BILANCA
stanje na dan 30.06.2023

u eurima

Obveznik: ĐURO ĐAKOVIĆ Grupa d.d.			
Naziv pozicije	AOP oznaka	Zadnji dan prethodne poslovne godine	Na izvještajni datum tekućeg razdoblja
1	2	3	4
A) POTRAŽIVANJA ZA UPISANI A NEUPLAĆENI KAPITAL	001	0	0
B) DUGOTRAJNA IMOVINA (AOP 003+010+020+031+036)	002	53.872.715	54.973.835
I. NEMATERIJALNA IMOVINA (AOP 004 do 009)	003	17.518.482	277.746
1. Izdaci za razvoj	004	0	0
2. Koncesije, patenti, licencije, robne i uslužne marke, softver i ostala prava	005	0	0
3. Goodwill	006	0	0
4. Predujmovi za nabavu nematerijalne imovine	007	0	0
5. Nematerijalna imovina u pripremi	008	17.518.482	277.746
6. Ostala nematerijalna imovina	009	0	0
II. MATERIJALNA IMOVINA (AOP 011 do 019)	010	20.021.117	18.737.142
1. Zemljište	011	8.274.465	8.274.465
2. Građevinski objekti	012	9.080.419	8.674.516
3. Postrojenja i oprema	013	0	0
4. Alati, pogonski inventar i transportna imovina	014	2.618.391	1.397.008
5. Biološka imovina	015	0	0
6. Predujmovi za materijalnu imovinu	016	0	0
7. Materijalna imovina u pripremi	017	43.036	386.347
8. Ostala materijalna imovina	018	0	0
9. Ulaganje u nekretnine	019	4.806	4.806
III. DUGOTRAJNA FINACIJSKA IMOVINA (AOP 021 do 030)	020	16.216.389	35.858.600
1. Ulaganja u udjele (dionice) poduzetnika unutar grupe	021	3.759.506	34.550.268
2. Ulaganja u ostale vrijednosne papire poduzetnika unutar grupe	022	0	0
3. Dani zajmovi, depoziti i slično poduzetnicima unutar grupe	023	12.449.399	1.300.684
4. Ulaganja u udjele (dionice) društava povezanih sudjelujućim interesom	024	0	0
5. Ulaganja u ostale vrijednosne papire društava povezanih sudjelujućim interesom	025	0	0
6. Dani zajmovi, depoziti i slično društvima povezanim sudjelujućim interesom	026	0	0
7. Ulaganja u vrijednosne papire	027	0	0
8. Dani zajmovi, depoziti i slično	028	1.410	1.410
9. Ostala ulaganja koja se obračunavaju metodom udjela	029	0	0
10. Ostala dugotrajna financijska imovina	030	6.074	6.238
IV. POTRAŽIVANJA (AOP 032 do 035)	031	116.727	100.347
1. Potraživanja od poduzetnika unutar grupe	032	0	0
2. Potraživanja od društava povezanih sudjelujućim interesom	033	0	0
3. Potraživanja od kupaca	034	0	0
4. Ostala potraživanja	035	116.727	100.347
V. ODGOĐENA POREZNA IMOVINA	036	0	0
C) KRATKOTRAJNA IMOVINA (AOP 038+046+053+063)	037	11.433.850	10.356.099
I. ZALIHE (AOP 039 do 045)	038	0	1.222.118
1. Sirovine i materijal	039	0	0
2. Proizvodnja u tijeku	040	0	0
3. Gotovi proizvodi	041	0	0
4. Trgovačka roba	042	0	0
5. Predujmovi za zalihe	043	0	0
6. Dugotrajna imovina namijenjena prodaji	044	0	1.222.118
7. Biološka imovina	045	0	0
II. POTRAŽIVANJA (AOP 047 do 052)	046	5.863.004	6.765.018
1. Potraživanja od poduzetnika unutar grupe	047	5.754.631	6.548.008
2. Potraživanja od društava povezanih sudjelujućim interesom	048	0	0
3. Potraživanja od kupaca	049	31.481	169.396
4. Potraživanja od zaposlenika i članova poduzetnika	050	0	0
5. Potraživanja od države i drugih institucija	051	51.836	46.498
6. Ostala potraživanja	052	25.056	1.116
III. KRATKOTRAJNA FINACIJSKA IMOVINA (AOP 054 do 062)	053	4.520.707	2.289.308
1. Ulaganja u udjele (dionice) poduzetnika unutar grupe	054	0	0
2. Ulaganja u ostale vrijednosne papire poduzetnika unutar grupe	055	0	0
3. Dani zajmovi, depoziti i slično poduzetnicima unutar grupe	056	4.474.254	2.242.855
4. Ulaganja u udjele (dionice) društava povezanih sudjelujućim interesom	057	0	0
5. Ulaganja u ostale vrijednosne papire društava povezanih sudjelujućim interesom	058	0	0
6. Dani zajmovi, depoziti i slično društvima povezanim sudjelujućim interesom	059	0	0
7. Ulaganja u vrijednosne papire	060	0	0
8. Dani zajmovi, depoziti i slično	061	46.453	46.453
9. Ostala financijska imovina	062	0	0
IV. NOVAC U BANC I BLAGAJNI	063	1.050.139	79.655
D) PLAĆENI TROŠKOVI BUDUĆEG RAZDOBLJA I OBRAČUNATI PRIHODI	064	30.059	40.763
E) UKUPNO AKTIVA (AOP 001+002+037+064)	065	65.336.624	65.370.697
F) IZVANBILANČNI ZAPISI	066	0	0

PASIVA			
A) KAPITAL I REZERVE (AOP 068 do 070+076+077+083+086+089)	067	42.943.370	42.989.627
I. TEMELJNI (UPISANI) KAPITAL	068	37.628.020	37.628.020
II. KAPITALNE REZERVE	069	0	0
III. REZERVE IZ DOBITI (AOP 071+072-073+074+075)	070	0	0
1. Zakonske rezerve	071	0	0
2. Rezerve za vlastite dionice	072	124.295	124.295
3. Vlastite dionice i udjeli (odbitna stavka)	073	-124.295	-124.295
4. Statutarne rezerve	074	0	0
5. Ostale rezerve	075	0	0
IV. REVALORIZACIJSKE REZERVE	076	7.104.022	7.104.022
V. REZERVE FER VRIJEDNOSTI I OSTALO (AOP 078 do 082)	077	0	0
1. Fer vrijednost financijske imovine kroz ostalu sveobuhvatnu dobit (odnosno raspoložive za prodaju)	078	0	0
2. Učinkoviti dio zaštite novčanih tokova	079	0	0
3. Učinkoviti dio zaštite neto ulaganja u inozemstvu	080	0	0
4. Ostale rezerve fer vrijednosti	081	0	0
5. Tečajne razlike iz preračuna inozemnog poslovanja (konsolidacija)	082	0	0
VI. ZADRŽANA DOBIT ILI PRENESENI GUBITAK (AOP 084-085)	083	-19.237	-1.788.672
1. Zadržana dobit	084	0	0
2. Preneseni gubitak	085	19.237	1.788.672
VII. DOBIT ILI GUBITAK POSLOVNE GODINE (AOP 087-088)	086	-1.769.435	46.257
1. Dobit poslovne godine	087	0	46.257
2. Gubitak poslovne godine	088	1.769.435	0
VIII. MANJINSKI (NEKONTROLIRAJUĆI) INTERES	089	0	0
B) REZERVIRANJA (AOP 091 do 096)	090	2.067	2.067
1. Rezerviranja za mirovine, otpremnine i slične obveze	091	2.067	2.067
2. Rezerviranja za porezne obveze	092	0	0
3. Rezerviranja za započete sudske sporove	093	0	0
4. Rezerviranja za troškove obnavljanja prirodnih bogatstava	094	0	0
5. Rezerviranja za troškove u jamstvenim rokovima	095	0	0
6. Druga rezerviranja	096	0	0
C) DUGOROČNE OBVEZE (AOP 098 do 108)	097	14.919.018	14.909.196
1. Obveze prema poduzetnicima unutar grupe	098	0	0
2. Obveze za zajmove, depozite i slično poduzetnika unutar grupe	099	0	0
3. Obveze prema društvima povezanim sudjelujućim interesom	100	0	0
4. Obveze za zajmove, depozite i slično društava povezanih sudjelujućim interesom	101	0	0
5. Obveze za zajmove, depozite i slično	102	0	0
6. Obveze prema bankama i drugim financijskim institucijama	103	12.865.425	12.865.425
7. Obveze za predujmove	104	0	0
8. Obveze prema dobavljačima	105	0	0
9. Obveze po vrijednosnim papirima	106	0	0
10. Ostale dugoročne obveze	107	494.174	484.352
11. Odgođena porezna obveza	108	1.559.419	1.559.419
D) KRATKOROČNE OBVEZE (AOP 110 do 123)	109	7.462.047	7.457.496
1. Obveze prema poduzetnicima unutar grupe	110	11.433	148.080
2. Obveze za zajmove, depozite i slično poduzetnika unutar grupe	111	0	0
3. Obveze prema društvima povezanim sudjelujućim interesom	112	0	0
4. Obveze za zajmove, depozite i slično društava povezanih sudjelujućim interesom	113	0	0
5. Obveze za zajmove, depozite i slično	114	0	0
6. Obveze prema bankama i drugim financijskim institucijama	115	3.635.545	3.744.318
7. Obveze za predujmove	116	12.809	12.810
8. Obveze prema dobavljačima	117	3.132.372	2.828.780
9. Obveze po vrijednosnim papirima	118	0	0
10. Obveze prema zaposlenicima	119	29.853	62.907
11. Obveze za poreze, doprinose i slična davanja	120	150.599	131.101
12. Obveze s osnove udjela u rezultatu	121	0	0
13. Obveze po osnovi dugotrajne imovine namijenjene prodaji	122	0	0
14. Ostale kratkoročne obveze	123	489.436	529.500
E) ODGOĐENO PLAĆANJE TROŠKOVA I PRIHOD BUDUĆEGA RAZDOBLJA	124	10.122	12.311
F) UKUPNO – PASIVA (AOP 067+090+097+109+124)	125	65.336.624	65.370.697
G) IZVANBILANČNI ZAPISI	126	0	0

RAČUN DOBITI I GUBITKA
u razdoblju 01.01.2023 do 30.06.2023

u eurima

Obveznik: ĐURO ĐAKOVIĆ Grupa d.d.					
Naziv pozicije	AOP oznaka	Isto razdoblje prethodne godine		Tekuće razdoblje	
		Kumulativ	Tromjesečje	Kumulativ	Tromjesečje
1	2	3	4	5	6
I. POSLOVNI PRIHODI (AOP 002 do 006)	001	889.990	483.079	2.028.450	1.154.352
1. Prihodi od prodaje s poduzetnicima unutar grupe	002	394.272	222.062	1.022.615	526.237
2. Prihodi od prodaje (izvan grupe)	003	14.568	7.375	121.449	118.337
3. Prihodi na temelju upotrebe vlastitih proizvoda, robe i usluga	004	0	0	0	0
4. Ostali poslovni prihodi s poduzetnicima unutar grup	005	429.610	214.756	699.339	373.023
5. Ostali poslovni prihodi (izvan grupe)	006	51.540	38.886	185.047	136.755
II. POSLOVNI RASHODI (AOP 08+009+013+017+018+019+022+029)	007	1.350.321	736.587	1.930.841	1.095.444
1. Promjene vrijednosti zaliha proizvodnje u tijeku i gotovih proizvoda	008	0	0	0	0
2. Materijalni troškovi (AOP 010 do 012)	009	157.849	104.104	410.234	176.412
a) Troškovi sirovina i materijala	010	16.653	8.753	40.359	16.909
b) Troškovi prodane robe	011	76	76	48.984	17.494
c) Ostali vanjski troškovi	012	141.120	95.275	320.891	142.009
3. Troškovi osoblja (AOP 014 do 016)	013	304.782	154.925	550.316	329.676
a) Neto plaće i nadnice	014	173.540	88.224	305.317	183.307
b) Troškovi poreza i doprinosa iz plaća	015	87.461	44.528	164.401	98.703
c) Doprinosi na plaće	016	43.781	22.173	80.598	47.666
4. Amortizacija	017	648.028	324.069	506.439	253.840
5. Ostali troškovi	018	92.276	56.770	335.487	251.317
6. Vrijednosna usklađenja (AOP 020+021)	019	0	0	0	0
a) dugotrajne imovine osim financijske imovine	020	0	0	0	0
b) kratkotrajne imovine osim financijske imovine	021	0	0	0	0
7. Rezerviranja (AOP 023 do 028)	022	145.701	95.877	124.800	83.200
a) Rezerviranja za mirovine, otpremnine i slične obveze	023	0	0	0	0
b) Rezerviranja za porezne obveze	024	0	0	0	0
c) Rezerviranja za započete sudske sporove	025	0	0	0	0
d) Rezerviranja za troškove obnavljanja prirodnih bogatstava	026	0	0	0	0
e) Rezerviranja za troškove u jamstvenim rokovima	027	0	0	0	0
f) Druga rezerviranja	028	145.701	95.877	124.800	83.200
8. Ostali poslovni rashodi	029	1.685	842	3.565	999
III. FINANCIJSKI PRIHODI (AOP 031 do 040)	030	140.512	106.909	176.322	75.572
1. Prihodi od ulaganja u udjele (dionice) poduzetnika unutar grupe	031	0	0	0	0
2. Prihodi od ulaganja u udjele (dionice) društava povezanih sudjelujućim interesima	032	0	0	0	0
3. Prihodi od ostalih dugotrajnih financijskih ulaganja i zajmova poduzetnicima unutar grupe	033	0	0	0	0
4. Ostali prihodi s osnovne kamata iz odnosa s poduzetnicima unutar grupe	034	62.377	30.483	173.586	74.252
5. Tečajne razlike i ostali financijski prihodi iz odnosa s poduzetnicima unutar grupe	035	0	0	0	0
6. Prihodi od ostalih dugotrajnih financijskih ulaganja i zajmova	036	0	0	0	0
7. Ostali prihodi s osnovne kamata	037	1.616	807	1.597	804
8. Tečajne razlike i ostali financijski prihodi	038	76.519	75.619	1.139	516
9. Nerealizirani dobiti (prihodi) od financijske imovine	039	0	0	0	0
10. Ostali financijski prihodi	040	0	0	0	0
IV. FINANCIJSKI RASHODI (AOP 042 do 048)	041	583.868	394.074	227.674	113.267
1. Rashodi s osnovne kamata i slični rashodi s poduzetnicima unutar grupe	042	0	0	0	0
2. Tečajne razlike i drugi rashodi s poduzetnicima unutar grupe	043	0	0	0	0
3. Rashodi s osnovne kamata i slični rashodi	044	492.125	394.074	227.674	113.267
4. Tečajne razlike i drugi rashodi	045	91.743	0	0	0
5. Nerealizirani gubici (rashodi) od financijske imovine	046	0	0	0	0
6. Vrijednosna usklađenja financijske imovine (neto)	047	0	0	0	0
7. Ostali financijski rashodi	048	0	0	0	0
V. UDIO U DOBITI OD DRUŠTAVA POVEZANIH SUDJELUJUĆIM INTERESOM	049	0	0	0	0
VI. UDIO U DOBITI OD ZAJEDNIČKIH POTHVATA	050	0	0	0	0
VII. UDIO U GUBITKU OD DRUŠTAVA POVEZANIH SUDJELUJUĆIM INTERESOM	051	0	0	0	0
VIII. UDIO U GUBITKU OD ZAJEDNIČKIH POTHVATA	052	0	0	0	0
IX. UKUPNI PRIHODI (AOP 001+030+049 +050)	053	1.030.502	589.988	2.204.772	1.229.924
X. UKUPNI RASHODI (AOP 007+041+051 + 052)	054	1.934.189	1.130.661	2.158.515	1.208.711
XI. DOBIT ILI GUBITAK PRIJE OPOREZIVANJA (AOP 053-054)	055	-903.687	-540.673	46.257	21.213
1. Dobit prije oporezivanja (AOP 053-054)	056	0	0	46.257	21.213
2. Gubitak prije oporezivanja (AOP 054-053)	057	-903.687	-540.673	0	0
XII. POREZ NA DOBIT	058	0	0	0	0
XIII. DOBIT ILI GUBITAK RAZDOBLJA (AOP 055-059)	059	-903.687	-540.673	46.257	21.213
1. Dobit razdoblja (AOP 055-059)	060	0	0	46.257	21.213
2. Gubitak razdoblja (AOP 059-055)	061	-903.687	-540.673	0	0

PREKINUTO POSLOVANJE (popunjavanje poduzetnik obveznika MSFI-a samo ako ima prekinuto poslovanje)					
XIV. DOBIT ILI GUBITAK PREKINUTOG POSLOVANJA PRIJE OPOREZIVANJA (AOP 063-064)	062	0	0	0	0
1. Dobit prekinutog poslovanja prije oporezivanja	063	0	0	0	0
2. Gubitak prekinutog poslovanja prije oporezivanja	064	0	0	0	0
XV. POREZ NA DOBIT PREKINUTOG POSLOVANJA	065	0	0	0	0
1. Dobit prekinutog poslovanja za razdoblje (AOP 062-065)	066	0	0	0	0
2. Gubitak prekinutog poslovanja za razdoblje (AOP 065-062)	067	0	0	0	0
UKUPNO POSLOVANJE (popunjavanje samo poduzetnik obveznik MSFI-a koji ima prekinuto poslovanje)					
XVI. DOBIT ILI GUBITAK PRIJE OPOREZIVANJA (AOP 055+062)	068	0	0	0	0
1. Dobit prije oporezivanja (AOP 068)	069	0	0	0	0
2. Gubitak prije oporezivanja (AOP 068)	070	0	0	0	0
XVII. POREZ NA DOBIT (AOP 058+065)	071	0	0	0	0
XVIII. DOBIT ILI GUBITAK RAZDOBLJA (AOP 068-071)	072	0	0	0	0
1. Dobit razdoblja (AOP 068-071)	073	0	0	0	0
2. Gubitak razdoblja (AOP 071-068)	074	0	0	0	0
DODATAK RDG-u (popunjavanje poduzetnik koji sastavlja konsolidirani godišnji financijski izvještaj)					
XIX. DOBIT ILI GUBITAK RAZDOBLJA (AOP 076+077)	075	0	0	0	0
1. Pripisana imateljima kapitala matice	076	0	0	0	0
2. Pripisana manjinskom (nekontrolirajućem) interesu	077	0	0	0	0
IZVJEŠTAJ O OSTALOJ SVEOBUHVAATNOJ DOBITI (popunjavanje poduzetnik obveznik primjene MSFI-a)					
I. DOBIT ILI GUBITAK RAZDOBLJA	078	-903.687	-540.673	46.257	21.213
II. OSTALA SVEOBUHVAATNA DOBIT/GUBITAK PRIJE POREZA (AOP 80 + 87)	079	0	0	0	0
III. Stavke koje neće biti reklasificirane u dobit ili gubitak (AOP 081 do 085)	080	0	0	0	0
1. Promjene revalorizacijskih rezervi dugotrajne materijalne i nematerijalne imovine	081	0	0	0	0
2. Dobitak ili gubitak s osnove naknadnog vrednovanja vlasničkih vrijednosnih papira po fer vrijednosti kroz ostalu sveobuhvatnu dobit	082	0	0	0	0
3. Promjene fer vrijednosti financijske obveze po fer vrijednosti kroz račun dobiti i gubitka koja se može pripisati promjenama kreditnog rizika obveze	083	0	0	0	0
4. Aktuarski dobici/gubici po planovima definiranih primanja	084	0	0	0	0
5. Ostale stavke koje neće biti reklasificirane	085	0	0	0	0
6. Porez na dobit koji se odnosi na stavke koje neće biti reklasificirane	086	0	0	0	0
IV. Stavke koje je moguće reklasificirati u dobit ili gubitak (AOP 088 do 095)	087	0	0	0	0
1. Tečajne razlike iz preračuna inozemnog poslovanja	088	0	0	0	0
2. Dobitak ili gubitak s osnove naknadnog vrednovanja dužničkih vrijednosnih papira po fer vrijednosti kroz ostalu sveobuhvatnu dobit	089	0	0	0	0
4. Dobit ili gubitak s osnove učinkovite zaštite novčanih tokova	090	0	0	0	0
5. Dobit ili gubitak s osnove učinkovite zaštite neto ulaganja u inozemstvu	091	0	0	0	0
6. Udio u ostaloj sveobuhvatnoj dobiti/gubitku društava povezanih sudjelujućim interesom	092	0	0	0	0
6. Promjene fer vrijednosti vremenske vrijednosti opcije	093	0	0	0	0
7. Promjene fer vrijednosti terminskih elemenata terminskih ugovora	094	0	0	0	0
8. Ostale stavke koje je moguće reklasificirati u dobit ili gubitak	095	0	0	0	0
9. Porez na dobit koji se odnosi na stavke koje je moguće reklasificirati u dobit ili gubitak	096	0	0	0	0
V. NETO OSTALA SVEOBUHVAATNA DOBIT ILI GUBITAK (AOP 080+087 - 086 - 096)	097	0	0	0	0
VI. SVEOBUHVAATNA DOBIT ILI GUBITAK RAZDOBLJA (AOP 078+097)	098	-903.687	-540.673	46.257	21.213
DODATAK Izvještaju o ostaloj sveobuhvatnoj dobiti (popunjavanje poduzetnik koji sastavlja konsolidirani izvještaj)					
VI. SVEOBUHVAATNA DOBIT ILI GUBITAK RAZDOBLJA (AOP 100+101)	099	0	0	0	0
1. Pripisana imateljima kapitala matice	100	0	0	0	0
2. Pripisana manjinskom (nekontrolirajućem) interesu	101	0	0	0	0

IZVJEŠTAJ O NOVČANOM TIJEKU - Indirektna metoda
u razdoblju 01.01.2023. do 30.06.2023.

u eurima

Obveznik: ĐURO ĐAKOVIĆ Grupa d.d.			
Naziv pozicije	AOP oznaka	Isto razdoblje prethodne godine	Tekuće razdoblje
1	2	3	4
Novčani tokovi od poslovnih aktivnosti			
1. Dobit prije oporezivanja	001	-1.769.435	46.257
2. Usklađenja (AOP 003 do 010):	002	1.295.726	506.438
a) Amortizacija	003	1.295.726	506.439
b) Dobici i gubici od prodaje i vrijednosna usklađenja dugotrajne materijalne i nematerijalne imovine	004	0	38.588
c) Dobici i gubici od prodaje i nerealizirani dobiti i gubici i vrijednosno usklađenje financijske imovine	005	0	0
d) Prihodi od kamata i dividendi	006	-177.343	176.322
e) Rashodi od kamata	007	730.587	-227.674
f) Rezerviranja	008	-337.623	124.800
g) Tečajne razlike (nerealizirane)	009	-10.155	1.139
h) Ostala usklađenja za nenovčane transakcije i nerealizirane dobitke i gubitke	010	-205.466	-113.176
I. Povećanje ili smanjenje novčanih tokova prije promjena u radnom kapitalu (AOP 001+002)	011	-473.709	552.695
3. Promjene u radnom kapitalu (AOP 013 do 016)	012	107.071	-1.631.013
a) Povećanje ili smanjenje kratkoročnih obveza	013	846.581	-768.068
b) Povećanje ili smanjenje kratkotrajnih potraživanja	014	-744.609	-869.339
c) Povećanje ili smanjenje zaliha	015	0	0
d) Ostala povećanja ili smanjenja radnog kapitala	016	5.099	6.394
II. Novac iz poslovanja (AOP 011+012)	017	-366.638	-1.078.318
4. Novčani izdaci za kamate	018	0	0
5. Plaćeni porez na dobit	019	0	0
A) NETO NOVČANI TOKOVI OD POSLOVNIH AKTIVNOSTI (AOP 017 do 019)	020	-366.638	-1.078.318
Novčani tokovi od investicijskih aktivnosti			
1. Novčani primici od prodaje dugotrajne materijalne i nematerijalne imovine	021	2	0
2. Novčani primici od prodaje financijskih instrumenata	022	0	0
3. Novčani primici od kamata	023	0	0
4. Novčani primici od dividendi	024	0	0
5. Novačani primici s osnove povrata danih zajmova i štednih ulg.	025	0	0
6. Ostali novčani primici od investicijskih aktivnosti	026	0	0
III. Ukupno novčani primici od investicijskih aktivnosti (AOP 021 do 026)	027	2	0
1. Novčani izdaci za kupnju dugotrajne materijalne i nematerijalne imovine	028	-43.978	-169.912
2. Novčani izdaci za stjecanje financijskih instrumenata	029	0	0
3. Novačani izdaci s osnove danih zajmova i štednih uloga za razdoblje	030	0	0
4. Stjecanje ovisnog društva, umanjeno za stečeni novac	031	0	0
5. Ostali novčani izdaci od investicijskih aktivnosti	032	0	0
IV. Ukupno novčani izdaci od investicijskih aktivnosti (AOP 028 do 032)	033	-43.978	-169.912
B) NETO NOVČANI TOKOVI OD INVESTICIJSKIH AKTIVNOSTI (AOP 027+033)	034	-43.976	-169.912
Novčani tokovi od financijskih aktivnosti			
1. Novčani primici od povećanja temeljnog (upisanog) kapitala	035	13.272.281	0
2. Novčani primici od izdavanja vlasničkih i dužničkih financijskih instrumenata	036	0	0
3. Novčani primici od glavnice kredita, pozajmica i drugih posudbi	037	10.677.099	277.746
4. Ostali novčani primici od financijskih aktivnosti	038	0	0
V. Ukupno novčani primici od financijskih aktivnosti (AOP 035 do 038)	039	23.949.380	277.746
1. Novčani izdaci za otplatu glavnice kredita, pozajmica i drugih posudbi i dužničkih financijskih instrumenata	040	-22.577.304	0
2. Novčani izdaci za isplatu dividendi	041	0	0
3. Novčani izdaci za financijski najam	042	0	0
4. Novčani izdaci za otkup vlastitih dionica i smanjenje temeljnog (upisanog) kapitala	043	0	0
5. Ostali novčani izdaci od financijskih aktivnosti	044	0	0
VI. Ukupno novčani izdaci od financijskih aktivnosti (AOP 040 do 044)	045	-22.577.304	0
C) NETO NOVČANI TOKOVI OD FINANCIJSKIH AKTIVNOSTI (AOP 039+045)	046	1.372.076	277.746
1. Nerealizirane tečajne razlike po novcu i novčanim ekvivalentima	047	0	0
D) NETO POVEĆANJE ILI SMANJENJE NOVČANIH TOKOVA (AOP 020+034+046+047)	048	961.462	-970.484
E) NOVAC I NOVČANI EKVIVALENTI NA POČETKU RAZDOBLJA	049	88.676	1.050.139
F) NOVAC I NOVČANI EKVIVALENTI NA KRAJU RAZDOBLJA (AOP 048+049)	050	1.050.138	79.655

IZVJEŠTAJ O PROMJENAMA KAPITALA
za razdoblje od 1.1.2023 do 30.6.2023

u eurima

Opis pozicije	AOP oznaka	Raspodjeljivo imateljima kapitala matice															Manjinski (nekontrolirajući) interes	Ukupno kapital i rezerve	
		Temeljni (upisani) kapital	Kapitalne rezerve	Zakonske rezerve	Rezerve za vlastite dionice	Vlastite dionice i udjeli (odbitna stavka)	Statutarne rezerve	Ostale rezerve	Revalorizacijske rezerve	Fer vrijednost financijske imovine kroz ostalu sveobuhvatnu dobit (raspoloživa za prodaju)	Učinkoviti dio zaštite novčanih tokova	Učinkoviti dio zaštite neto ulaganja u inozemstvo	Ostale rezerve fer vrijednosti	Tečajne razlike iz preračuna inozemnog poslovanja	Zadržana dobit / preneseni gubitak	Dobit / gubitak poslovne godine			Ukupno raspodjeljivo imateljima kapitala matice
1	2	3	4	5	6	7	8	9	10	11	12	13	14	15	16	17	18 (3 do 6 - 7 + 8 do 17)	19	20 (18+19)
Prethodno razdoblje																			
1. Stanje na dan početka prethodne poslovne godine	01	26.951.304	1.626.788	0	124.375	124.375	0	0	7.165.747	0	0	0	0	0	-35.252.386	0	491.453	0	491.453
2. Promjene računovodstvenih politika	02	0	0	0	0	0	0	0	0	0	0	0	0	0	0	0	0	0	0
3. Ispravak pogreški	03	0	0	0	0	0	0	0	0	0	0	0	0	0	0	0	0	0	0
4. Stanje na dan početka prethodne poslovne godine (prepravljeno) (AOP 01 do 03)	04	26.951.304	1.626.788	0	124.375	124.375	0	0	7.165.747	0	0	0	0	0	-35.252.386	0	491.453	0	491.453
5. Dobit/gubitak razdoblja	05	0	0	0	0	0	0	0	0	0	0	0	0	0	0	-1.769.435	-1.769.435	0	-1.769.435
6. Tečajne razlike iz preračuna inozemnog poslovanja	06	0	0	0	0	0	0	0	0	0	0	0	0	0	0	0	0	0	0
7. Promjene revalorizacijskih rezervi dugotrajne materijalne i nematerijalne imovine	07	0	0	0	0	0	0	0	-61.725	0	0	0	0	0	0	0	-61.725	0	-61.725
8. Dobitak ili gubitak s osnovne naknadnog vrednovanja financijske imovine prema fer vrijednosti kroz ostalu sveobuhvatnu dobit (raspoloživa za prodaju)	08	0	0	0	0	0	0	0	0	0	0	0	0	0	0	0	0	0	0
9. Dobitak ili gubitak s osnovne učinkovite zaštite novčanog toka	09	0	0	0	0	0	0	0	0	0	0	0	0	0	0	0	0	0	0
10. Dobitak ili gubitak s osnovne učinkovite zaštite neto ulaganja u inozemstvu	10	0	0	0	0	0	0	0	0	0	0	0	0	0	0	0	0	0	0
11. Udio u ostaloj sveobuhvatnoj dobiti/gubitku društava povezanih sudjelujućim interesom	11	0	0	0	0	0	0	0	0	0	0	0	0	0	0	0	0	0	0
12. Aktuarni dobici/gubici po planovima definiranih primanja	12	0	0	0	0	0	0	0	0	0	0	0	0	0	0	0	0	0	0
13. Ostale nevlasničke promjene kapitala	13	0	0	0	-80	-80	0	0	0	0	0	0	0	0	0	0	0	0	0
14. Porez na transakcije priznate direktno u kapitalu	14	0	0	0	0	0	0	0	0	0	0	0	0	0	0	0	0	0	0
15. Smanjenje temeljnog (upisanog) kapitala (osim u postupku predstečajne nagodbe i nastalog reinvestiranjem dobiti)	15	10.676.716	-1.626.788	0	0	0	0	0	0	0	0	0	0	0	35.233.149	0	44.283.077	0	44.283.077
16. Smanjenje temeljnog (upisanog) kapitala u postupku predstečajne nagodbe	16	0	0	0	0	0	0	0	0	0	0	0	0	0	0	0	0	0	0
17. Smanjenje temeljnog (upisanog) kapitala nastalog reinvestiranjem dobiti	17	0	0	0	0	0	0	0	0	0	0	0	0	0	0	0	0	0	0
18. Otkup vlastitih dionica/udjela	18	0	0	0	0	0	0	0	0	0	0	0	0	0	0	0	0	0	0
19. Uplate članova/dioničara	19	0	0	0	0	0	0	0	0	0	0	0	0	0	0	0	0	0	0
20. Isplata udjela u dobiti/dividende	20	0	0	0	0	0	0	0	0	0	0	0	0	0	0	0	0	0	0
21. Ostale raspodjele i isplate članovima/dioničarima	21	0	0	0	0	0	0	0	0	0	0	0	0	0	0	0	0	0	0
22. Prijenos u pozicije rezervi po godišnjem rasporedu	22	0	0	0	0	0	0	0	0	0	0	0	0	0	0	0	0	0	0
23. Povećanje rezervi u postupku predstečajne nagodbe	23	0	0	0	0	0	0	0	0	0	0	0	0	0	0	0	0	0	0
24. Stanje na zadnji dan izvještajnog razdoblja prethodne poslovne godine (04 do 23)	24	37.628.020	0	0	124.295	124.295	0	0	7.104.022	0	0	0	0	0	-19.237	-1.769.435	42.943.370	0	42.943.370
DODATAK IZVJEŠTAJU O PROMJENAMA KAPITALA (popunjavanje poduzetnik obveznik primjene MSFI-a)																			
I. OSTALA SVEOBUHVAATNA DOBIT																			
PRETHODNOG RAZDOBLJA, UMANJENO ZA POREZE (AOP 06 do 14)	25	0	0	0	-80	-80	0	0	-61.725	0	0	0	0	0	0	0	-61.725	0	-61.725
II. SVEOBUHVAATNA DOBIT ILI GUBITAK																			
PRETHODNOG RAZDOBLJA (AOP 05+25)	26	0	0	0	-80	-80	0	0	-61.725	0	0	0	0	0	0	-1.769.435	-1.831.160	0	-1.831.160
III. TRANSAKCIJE S VLASNICIMA PRETHODNOG RAZDOBLJA																			
PRIZNATE DIREKTNO U KAPITALU (AOP 15 do 23)	27	10.676.716	-1.626.788	0	0	0	0	0	0	0	0	0	0	0	35.233.149	0	44.283.077	0	44.283.077

Tekuće razdoblje																			
1. Stanje na dan početka tekuće poslovne godine	28	37.628.020	0	0	124.295	124.295	0	0	7.104.022	0	0	0	0	0	-1.788.672	0	42.943.370	0	42.943.370
2. Promjene računovodstvenih politika	29	0	0	0	0	0	0	0	0	0	0	0	0	0	0	0	0	0	0
3. Ispravak pogreški	30	0	0	0	0	0	0	0	0	0	0	0	0	0	0	0	0	0	0
4. Stanje na dan početka tekuće poslovne godine (prepravljeno) (AOP 28 do 30)	31	37.628.020	0	0	124.295	124.295	0	0	7.104.022	0	0	0	0	0	-1.788.672	0	42.943.370	0	42.943.370
5. Dobit/gubitak razdoblja	32	0	0	0	0	0	0	0	0	0	0	0	0	0	0	46.257	46.257	0	46.257
6. Tečajne razlike iz preračuna inozemnog poslovanja	33	0	0	0	0	0	0	0	0	0	0	0	0	0	0	0	0	0	0
7. Promjene revalorizacijskih rezervi dugotrajne materijalne i nematerijalne imovine	34	0	0	0	0	0	0	0	0	0	0	0	0	0	0	0	0	0	0
8. Dobitak ili gubitak s osnove naknadnog vrednovanja financijske imovine prema fer vrijednosti kroz ostalu sveobuhvatnu dobit (raspoloživa za prodaju)	35	0	0	0	0	0	0	0	0	0	0	0	0	0	0	0	0	0	0
9. Dobitak ili gubitak s osnove učinkovite zaštite novčanog toka	36	0	0	0	0	0	0	0	0	0	0	0	0	0	0	0	0	0	0
10. Dobitak ili gubitak s osnove učinkovite zaštite neto ulaganja u inozemstvu	37	0	0	0	0	0	0	0	0	0	0	0	0	0	0	0	0	0	0
11. Udio u ostaloj sveobuhvatnoj dobiti/gubitku društava povezanih sudjelujućim interesom	38	0	0	0	0	0	0	0	0	0	0	0	0	0	0	0	0	0	0
12. Aktuarski dobici/gubici po planovima definiranih primanja	39	0	0	0	0	0	0	0	0	0	0	0	0	0	0	0	0	0	0
13. Ostale nevlasničke promjene kapitala	40	0	0	0	0	0	0	0	0	0	0	0	0	0	0	0	0	0	0
14. Porez na transakcije priznate direktno u kapitalu	41	0	0	0	0	0	0	0	0	0	0	0	0	0	0	0	0	0	0
15. Smanjenje temeljnog (upisanog) kapitala (osim u postupku predstečajne nagodbe i nastalog reinvestiranjem dobiti)	42	0	0	0	0	0	0	0	0	0	0	0	0	0	0	0	0	0	0
16. Smanjenje temeljnog (upisanog) kapitala u postupku predstečajne nagodbe	43	0	0	0	0	0	0	0	0	0	0	0	0	0	0	0	0	0	0
17. Smanjenje temeljnog (upisanog) kapitala nastalog reinvestiranjem dobiti	44	0	0	0	0	0	0	0	0	0	0	0	0	0	0	0	0	0	0
18. Otkup vlastitih dionica/udjela	45	0	0	0	0	0	0	0	0	0	0	0	0	0	0	0	0	0	0
19. Uplate članova/dioničara	46	0	0	0	0	0	0	0	0	0	0	0	0	0	0	0	0	0	0
20. Isplata udjela u dobiti/dividende	47	0	0	0	0	0	0	0	0	0	0	0	0	0	0	0	0	0	0
21. Ostale raspodjele i isplate članovima/dioničarima	48	0	0	0	0	0	0	0	0	0	0	0	0	0	0	0	0	0	0
22. Prijenos po godišnjem rasporedu	49	0	0	0	0	0	0	0	0	0	0	0	0	0	0	0	0	0	0
23. Povećanje rezervi u postupku predstečajne nagodbe	50	0	0	0	0	0	0	0	0	0	0	0	0	0	0	0	0	0	0
24. Stanje na zadnji dan izvještajnog razdoblja tekuće poslovne godine (AOP 31 do 50)	51	37.628.020	0	0	124.295	124.295	0	0	7.104.022	0	0	0	0	0	-1.788.672	46.257	42.989.627	0	42.989.627
DODATAK IZVJEŠTAJU O PROMJENAMA KAPITALA (popunjava poduzetnik obveznik primjene MSFI-a)																			
I. OSTALA SVEOBUHVAATNA DOBIT TEKUĆEG RAZDOBLJA, UMANJENO ZA POREZE (AOP 33 do 41)	52	0	0	0	0	0	0	0	0	0	0	0	0	0	0	0	0	0	0
II. SVEOBUHVAATNA DOBIT ILI GUBITAK TEKUĆEG RAZDOBLJA (AOP 32 + 52)	53	0	0	0	0	0	0	0	0	0	0	0	0	0	0	46.257	46.257	0	46.257
III. TRANSAKCIJE S VLASNICIMA TEKUĆEG RAZDOBLJA PRIZNATE DIREKTNO U KAPITALU (AOP 42 do 50)	54	0	0	0	0	0	0	0	0	0	0	0	0	0	0	0	0	0	0

Prilog 1.

OPĆI PODACI ZA IZDAVATELJE

Razdoblje izvještavanja: 1.1.2023 do 30.6.2023

Godina: 2023

Kvartal: 1

Tromjesečni financijski izvještaji

Matični broj (MB): 03635112 Oznaka matične države članice izdavatelja: RH

Matični broj subjekta (MBS): 05002378

Osobni identifikacijski broj (OIB): 58828286397 LEI: 7478000070H8IW3J9L75

Šifra ustanove: 1230

Tvrtna izdavatelja: ĐURO ĐAKOVIĆ Grupa d.d.

Poštanski broj i mjesto: 35000 Slavonski brod

Ulica i kućni broj: Ulica 108. brigade ZNG 42

Adresa e-pošte: uprava@duro-dakovic.com

Internet adresa: www.duro-dakovic.com

Broj zaposlenih (krajem izvještajnog razdoblja): 786

Konsolidirani izvještaj: KD (KN-nije konsolidirano/KD-konsolidirano)

Revidirano: RN (RN-nije revidirano/RD-revidirano)

Tvrtnke ovisnih subjekata (prema MSFI):

Sjedište:

MB:

ĐURO ĐAKOVIĆ Energetika i infrastruktura d.o.o. Ulica 108. brigade ZNG 42 288527

ĐURO ĐAKOVIĆ Specijalna vozila d.d. Ulica 108. brigade ZNG 42 3386066

ĐURO ĐAKOVIĆ Strojna obrada d.o.o. Ulica 108. brigade ZNG 42 1648527

Knjigovodstveni servis: Ne (Da/Ne) (tvrtna knjigovodstvenog servisa)

Osoba za kontakt: Posavac, Slaven (unosi se samo prezime i ime osobe za kontakt)

Telefon: 035/446 256

Adresa e-pošte: uprava@duro-dakovic.com

Revizorsko društvo: BDO Croatia d.o.o. (tvrtna revizorskog društva)

Ovlašteni revizor: (ime i prezime)

BILANCA
stanje na dan 30.06.2023

u eurima

Obveznik: ĐURO ĐAKOVIĆ Grupa d.d.			
Naziv pozicije	AOP oznaka	Zadnji dan prethodne poslovne godine	Na izvještajni datum tekućeg razdoblja
1	2	3	4
A) POTRAŽIVANJA ZA UPISANI A NEUPLAĆENI KAPITAL	001	0	0
B) DUGOTRAJNA IMOVINA (AOP 003+010+020+031+036)	002	55.537.817	56.649.434
I. NEMATERIJALNA IMOVINA (AOP 004 do 009)	003	19.906.763	20.427.567
1. Izdaci za razvoj	004	297.419	424.951
2. Koncesije, patenti, licencije, robne i uslužne marke, softver i ostala prava	005	90.373	139.461
3. Goodwill	006	0	0
4. Predujmovi za nabavu nematerijalne imovine	007	0	0
5. Nematerijalna imovina u pripremi	008	19.515.637	19.863.155
6. Ostala nematerijalna imovina	009	3.334	0
II. MATERIJALNA IMOVINA (AOP 011 do 019)	010	35.118.781	34.821.260
1. Zemljište	011	9.823.955	9.823.955
2. Građevinski objekti	012	16.453.539	15.705.371
3. Postrojenja i oprema	013	5.495.065	6.924.395
4. Alati, pogonski inventar i transportna imovina	014	2.744.101	1.620.865
5. Biološka imovina	015	0	0
6. Predujmovi za materijalnu imovinu	016	0	0
7. Materijalna imovina u pripremi	017	514.668	740.823
8. Ostala materijalna imovina	018	81.562	0
9. Ulaganje u nekretnine	019	5.891	5.851
III. DUGOTRAJNA FINACIJSKA IMOVINA (AOP 021 do 030)	020	64.377	980.516
1. Ulaganja u udjele (dionice) poduzetnika unutar grupe	021	0	0
2. Ulaganja u ostale vrijednosne papire poduzetnika unutar grupe	022	0	0
3. Dani zajmovi, depoziti i slično poduzetnicima unutar grupe	023	0	0
4. Ulaganja u udjele (dionice) društava povezanih sudjelujućim interesom	024	0	0
5. Ulaganja u ostale vrijednosne papire društava povezanih sudjelujućim interesom	025	0	0
6. Dani zajmovi, depoziti i slično društvima povezanim sudjelujućim interesom	026	0	0
7. Ulaganja u vrijednosne papire	027	0	0
8. Dani zajmovi, depoziti i slično	028	58.303	974.278
9. Ostala ulaganja koja se obračunavaju metodom udjela	029	0	0
10. Ostala dugotrajna financijska imovina	030	6.074	6.238
IV. POTRAŽIVANJA (AOP 032 do 035)	031	447.896	420.091
1. Potraživanja od poduzetnika unutar grupe	032	0	0
2. Potraživanja od društava povezanih sudjelujućim interesom	033	0	0
3. Potraživanja od kupaca	034	0	0
4. Ostala potraživanja	035	447.896	420.091
V. ODGOĐENA POREZNA IMOVINA	036	0	0
C) KRATKOTRAJNA IMOVINA (AOP 038+046+053+063)	037	36.123.060	43.366.734
I. ZALIHE (AOP 039 do 045)	038	18.544.702	26.573.326
1. Sirovine i materijal	039	11.578.814	13.275.225
2. Proizvodnja u tijeku	040	5.020.851	7.917.545
3. Gotovi proizvodi	041	153.369	107.655
4. Trgovačka roba	042	0	0
5. Predujmovi za zalihe	043	1.791.668	4.050.783
6. Dugotrajna imovina namijenjena prodaji	044	0	1.222.118
7. Biološka imovina	045	0	0
II. POTRAŽIVANJA (AOP 047 do 052)	046	9.500.863	10.019.005
1. Potraživanja od poduzetnika unutar grupe	047	0	0
2. Potraživanja od društava povezanih sudjelujućim interesom	048	0	0
3. Potraživanja od kupaca	049	8.334.546	8.100.957
4. Potraživanja od zaposlenika i članova poduzetnika	050	3.601	2.159
5. Potraživanja od države i drugih institucija	051	1.069.970	1.846.571
6. Ostala potraživanja	052	92.746	69.318
III. KRATKOTRAJNA FINACIJSKA IMOVINA (AOP 054 do 062)	053	1.952.494	3.234.251
1. Ulaganja u udjele (dionice) poduzetnika unutar grupe	054	0	0
2. Ulaganja u ostale vrijednosne papire poduzetnika unutar grupe	055	0	0
3. Dani zajmovi, depoziti i slično poduzetnicima unutar grupe	056	0	0
4. Ulaganja u udjele (dionice) društava povezanih sudjelujućim interesom	057	0	0
5. Ulaganja u ostale vrijednosne papire društava povezanih sudjelujućim interesom	058	0	0
6. Dani zajmovi, depoziti i slično društvima povezanim sudjelujućim interesom	059	0	0
7. Ulaganja u vrijednosne papire	060	0	0
8. Dani zajmovi, depoziti i slično	061	1.952.494	3.234.251
9. Ostala financijska imovina	062	0	0
IV. NOVAC U BANCI I BLAGAJNI	063	6.125.001	3.540.152
D) PLAĆENI TROŠKOVI BUDUĆEG RAZDOBLJA I OBRAČUNATI PRIHODI	064	119.878	81.005
E) UKUPNO AKTIVA (AOP 001+002+037+064)	065	91.780.755	100.097.173
F) IZVANBILANČNI ZAPISI	066	10.882.643	11.172.209

PASIVA			
A) KAPITAL I REZERVE (AOP 068 do 070+076+077+083+086+089)	067	4.860.728	42.222.381
I. TEMELJNI (UPISANI) KAPITAL	068	37.628.020	37.628.020
II. KAPITALNE REZERVE	069	0	33.547.297
III. REZERVE IZ DOBITI (AOP 071+072-073+074+075)	070	61.981	61.981
1. Zakonske rezerve	071	0	0
2. Rezerve za vlastite dionice	072	124.295	124.295
3. Vlastite dionice i udjeli (odbitna stavka)	073	-124.295	-124.295
4. Statutarne rezerve	074	0	0
5. Ostale rezerve	075	61.981	61.981
IV. REVALORIZACIJSKE REZERVE	076	8.268.749	8.257.010
V. REZERVE FER VRIJEDNOSTI I OSTALO (AOP 078 do 082)	077	0	0
1. Fer vrijednost financijske imovine kroz ostalu sveobuhvatnu dobit (odnosno raspoložive za prodaju)	078	0	0
2. Učinkoviti dio zaštite novčanih tokova	079	0	0
3. Učinkoviti dio zaštite neto ulaganja u inozemstvu	080	0	0
4. Ostale rezerve fer vrijednosti	081	0	0
5. Tečajne razlike iz preračuna inozemnog poslovanja (konsolidacija)	082	0	0
VI. ZADRŽANA DOBIT ILI PRENESENI GUBITAK (AOP 084-085)	083	-41.323.225	-41.098.022
1. Zadržana dobit	084	0	0
2. Preneseni gubitak	085	41.323.225	41.098.022
VII. DOBIT ILI GUBITAK POSLOVNE GODINE (AOP 087-088)	086	180.523	3.672.995
1. Dobit poslovne godine	087	180.523	3.672.995
2. Gubitak poslovne godine	088	0	0
VIII. MANJINSKI (NEKONTROLIRAJUĆI) INTERES	089	44.680	153.100
B) REZERVIRANJA (AOP 091 do 096)	090	5.114.645	4.851.982
1. Rezerviranja za mirovine, otpremnine i slične obveze	091	890.900	869.067
2. Rezerviranja za porezne obveze	092	0	0
3. Rezerviranja za započete sudske sporove	093	0	0
4. Rezerviranja za troškove obnavljanja prirodnih bogatstava	094	0	0
5. Rezerviranja za troškove u jamstvenim rokovima	095	228.785	0
6. Druga rezerviranja	096	3.994.960	3.982.915
C) DUGOROČNE OBVEZE (AOP 098 do 108)	097	15.319.882	15.298.623
1. Obveze prema poduzetnicima unutar grupe	098	0	0
2. Obveze za zajmove, depozite i slično poduzetnika unutar grupe	099	0	0
3. Obveze prema društvima povezanim sudjeljujućim interesom	100	0	0
4. Obveze za zajmove, depozite i slično društava povezanih sudjeljujućim interesom	101	0	0
5. Obveze za zajmove, depozite i slično	102	0	0
6. Obveze prema bankama i drugim financijskim institucijama	103	12.899.746	12.898.078
7. Obveze za predujmove	104	0	0
8. Obveze prema dobavljačima	105	0	0
9. Obveze po vrijednosnim papirima	106	0	0
10. Ostale dugoročne obveze	107	605.329	588.315
11. Odgođena porezna obveza	108	1.814.807	1.812.230
D) KRATKOROČNE OBVEZE (AOP 110 do 123)	109	66.423.687	37.653.692
1. Obveze prema poduzetnicima unutar grupe	110	0	0
2. Obveze za zajmove, depozite i slično poduzetnika unutar grupe	111	0	0
3. Obveze prema društvima povezanim sudjeljujućim interesom	112	0	0
4. Obveze za zajmove, depozite i slično društava povezanih sudjeljujućim interesom	113	0	0
5. Obveze za zajmove, depozite i slično	114	0	450.000
6. Obveze prema bankama i drugim financijskim institucijama	115	39.587.059	3.939.393
7. Obveze za predujmove	116	1.932.425	1.744.503
8. Obveze prema dobavljačima	117	18.128.162	23.907.593
9. Obveze po vrijednosnim papirima	118	0	0
10. Obveze prema zaposlenicima	119	755.695	835.528
11. Obveze za poreze, doprinose i slična davanja	120	766.855	1.640.300
12. Obveze s osnove udjela u rezultatu	121	0	0
13. Obveze po osnovi dugotrajne imovine namijenjene prodaji	122	0	0
14. Ostale kratkoročne obveze	123	5.253.491	5.136.375
E) ODGOĐENO PLAĆANJE TROŠKOVA I PRIHOD BUDUĆEGA RAZDOBLJA	124	61.813	70.495
F) UKUPNO – PASIVA (AOP 067+090+097+109+124)	125	91.780.755	100.097.173
G) IZVANBILANČNI ZAPISI	126	10.882.643	11.172.209

RAČUN DOBITI I GUBITKA
u razdoblju 01.01.2023 do 30.06.2023

u eurima

Obveznik: ĐURO ĐAKOVIĆ Grupa d.d.					
Naziv pozicije	AOP oznaka	Isto razdoblje prethodne godine		Tekuće razdoblje	
		Kumulativ	Tromjesečje	Kumulativ	Tromjesečje
1	2	3	4	5	6
I. POSLOVNI PRIHODI (AOP 002 do 006)	001	37.159.607	20.369.390	53.460.278	27.742.536
1. Prihodi od prodaje s poduzetnicima unutar grupe	002	0	0	0	0
2. Prihodi od prodaje (izvan grupe)	003	33.059.748	19.244.862	51.394.950	26.484.361
3. Prihodi na temelju upotrebe vlastitih proizvoda, robe i usluga	004	0	0	0	0
4. Ostali poslovni prihodi s poduzetnicima unutar grup.	005	0	0	0	0
5. Ostali poslovni prihodi (izvan grupe)	006	4.099.859	1.124.528	2.065.328	1.258.175
II. POSLOVNI RASHODI (AOP 08+009+013+017+018+019+022+029)	007	35.923.330	19.498.197	49.263.744	25.548.218
1. Promjene vrijednosti zaliha proizvodnje u tijeku i gotovih proizvoda	008	1.629.282	798.581	-2.746.294	-2.141.636
2. Materijalni troškovi (AOP 010 do 012)	009	22.084.690	13.316.986	40.156.411	21.280.359
a) Troškovi sirovina i materijala	010	17.754.828	10.819.654	31.051.672	16.723.460
b) Troškovi prodane robe	011	6.520	0	39.569	7.098
c) Ostali vanjski troškovi	012	4.323.342	2.497.332	9.065.170	4.549.801
3. Troškovi osoblja (AOP 014 do 016)	013	5.351.164	2.681.685	7.057.955	3.715.690
a) Neto plaće i nadnice	014	3.527.930	1.771.760	4.572.644	2.383.167
b) Troškovi poreza i doprinosa iz plaća	015	1.132.249	564.639	1.582.810	854.582
c) Doprinosi na plaće	016	690.985	345.286	902.501	477.941
4. Amortizacija	017	1.250.105	626.460	1.264.331	655.551
5. Ostali troškovi	018	1.885.190	1.094.008	2.643.881	1.596.098
6. Vrijednosna usklađenja (AOP 020+021)	019	273.862	273.862	7.300	7.300
a) dugotrajne imovine osim financijske imovine	020	85.862	85.862	0	0
b) kratkotrajne imovine osim financijske imovine	021	188.000	188.000	7.300	7.300
7. Rezerviranja (AOP 023 do 028)	022	715.739	652.644	680.063	352.918
a) Rezerviranja za mirovine, otpremnine i slične obv.	023	0	0	0	0
b) Rezerviranja za porezne obveze	024	0	0	0	0
c) Rezerviranja za započete sudske sporove	025	0	0	0	0
d) Rezerviranja za troškove obnavljanja prirodnih bogatstava	026	0	0	0	0
e) Rezerviranja za troškove u jamstvenim rokovima	027	338.761	338.761	0	0
f) Druga rezerviranja	028	376.978	313.883	680.063	352.918
8. Ostali poslovni rashodi	029	2.733.298	53.971	200.097	81.938
III. FINACIJSKI PRIHODI (AOP 031 do 040)	030	246.418	147.148	8.931	4.018
1. Prihodi od ulaganja u udjele (dionice) poduzetnika unutar grupe	031	0	0	0	0
2. Prihodi od ulaganja u udjele (dionice) društava povezanih sudjelujućim interesima	032	0	0	0	0
3. Prihodi od ostalih dugotrajnih financijskih ulaganja i zajmova poduzetnicima unutar grupe	033	0	0	0	0
4. Ostali prihodi s osnove kamata iz odnosa s poduzetnicima unutar grupe	034	0	0	0	0
5. Tečajne razlike i ostali financijski prihodi iz odnosa s poduzetnicima unutar grupe	035	0	0	0	0
6. Prihodi od ostalih dugotrajnih financijskih ulaganja i zajmova	036	809	0	0	0
7. Ostali prihodi s osnove kamata	037	6.596	0	4.786	1.787
8. Tečajne razlike i ostali financijski prihodi	038	238.596	146.833	2.744	2.106
9. Nerealizirani dobiti (prihodi) od financijske imovine	039	0	0	0	0
10. Ostali financijski prihodi	040	417	315	1.401	125
IV. FINACIJSKI RASHODI (AOP 042 do 048)	041	1.530.074	855.825	515.437	138.131
1. Rashodi s osnove kamata i slični rashodi s poduzetnicima unutar grupe	042	0	0	0	0
2. Tečajne razlike i drugi rashodi s poduzetnicima unutar grupe	043	0	0	0	0
3. Rashodi s osnove kamata i slični rashodi	044	1.216.190	805.512	500.412	135.930
4. Tečajne razlike i drugi rashodi	045	313.884	50.313	15.025	2.201
5. Nerealizirani gubici (rashodi) od financijske imovine	046	0	0	0	0
6. Vrijednosna usklađenja financijske imovine (neto)	047	0	0	0	0
7. Ostali financijski rashodi	048	0	0	0	0
V. UDIO U DOBITI OD DRUŠTAVA POVEZANIH SUDJELUJUĆIM INTERESOM	049	0	0	0	0
VI. UDIO U DOBITI OD ZAJEDNIČKIH POTHVATA	050	0	0	0	0
VII. UDIO U GUBITKU OD DRUŠTAVA POVEZANIH SUDJELUJUĆIM INTERESOM	051	0	0	0	0
VIII. UDIO U GUBITKU OD ZAJEDNIČKIH POTHVATA	052	0	0	0	0
IX. UKUPNI PRIHODI (AOP 001+030+049 +050)	053	37.406.025	20.516.538	53.469.209	27.746.554
X. UKUPNI RASHODI (AOP 007+041+051 + 052)	054	37.453.404	20.354.022	49.779.181	25.686.349
XI. DOBIT ILI GUBITAK PRIJE OPOREZIVANJA (AOP 053-054)	055	-47.379	162.516	3.690.028	2.060.205
1. Dobit prije oporezivanja (AOP 053-054)	056	0	162.516	3.690.028	2.060.205
2. Gubitak prije oporezivanja (AOP 054-053)	057	-47.379	0	0	0
XII. POREZ NA DOBIT	058	0	0	0	0
XIII. DOBIT ILI GUBITAK RAZDOBLJA (AOP 055-059)	059	-47.379	162.516	3.690.028	2.060.205
1. Dobit razdoblja (AOP 055-059)	060	0	162.516	3.690.028	2.060.205
2. Gubitak razdoblja (AOP 059-055)	061	-47.379	0	0	0

PREKINUTO POSLOVANJE (popunjavanje poduzetnik obveznika MSFI-a samo ako ima prekinuto poslovanje)					
XIV. DOBIT ILI GUBITAK PREKINUTOG POSLOVANJA PRIJE OPOREZIVANJA (AOP 063-064)	062	0	0	0	0
1. Dobit prekinutog poslovanja prije oporezivanja	063	0	0	0	0
2. Gubitak prekinutog poslovanja prije oporezivanja	064	0	0	0	0
XV. POREZ NA DOBIT PREKINUTOG POSLOVANJA	065	0	0	0	0
1. Dobit prekinutog poslovanja za razdoblje (AOP 062-065)	066	0	0	0	0
2. Gubitak prekinutog poslovanja za razdoblje (AOP 065-062)	067	0	0	0	0
UKUPNO POSLOVANJE (popunjavanje samo poduzetnik obveznik MSFI-a koji ima prekinuto poslovanje)					
XVI. DOBIT ILI GUBITAK PRIJE OPOREZIVANJA (AOP 055+062)	068	0	0	0	0
1. Dobit prije oporezivanja (AOP 068)	069	0	0	0	0
2. Gubitak prije oporezivanja (AOP 068)	070	0	0	0	0
XVII. POREZ NA DOBIT (AOP 058+065)	071	0	0	0	0
XVIII. DOBIT ILI GUBITAK RAZDOBLJA (AOP 068-071)	072	0	0	0	0
1. Dobit razdoblja (AOP 068-071)	073	0	0	0	0
2. Gubitak razdoblja (AOP 071-068)	074	0	0	0	0
DODATAK RDG-u (popunjavanje poduzetnik koji sastavlja konsolidirani godišnji financijski izvještaj)					
XIX. DOBIT ILI GUBITAK PRIJE OPOREZIVANJA (AOP 076+077)	075	-47.379	162.516	3.690.028	2.060.205
1. Pripisana imateljima kapitala matice	076	-57.883	155.146	3.672.995	2.053.901
2. Pripisana manjinskom (nekontrolirajućem) interesu	077	10.504	7.370	17.033	6.304
IZVJEŠTAJ O OSTALOJ SVEOBUHVAATNOJ DOBITI (popunjavanje poduzetnik obveznik primjene MSFI-a)					
I. DOBIT ILI GUBITAK RAZDOBLJA	078	-47.379	162.516	3.690.028	2.060.205
II. OSTALA SVEOBUHVAATNA DOBIT/GUBITAK PRIJE POREZA (AOP 80 + 87)	079	0	0	0	0
III. Stavke koje neće biti reklasificirane u dobit ili gubitak (AOP 081 do 085)	080	0	0	0	0
1. Promjene revalorizacijskih rezervi dugotrajne materijalne i nematerijalne imovine	081	0	0	0	0
2. Dobitak ili gubitak s osnove naknadnog vrednovanja vlasničkih vrijednosnih papira po fer vrijednosti kroz ostalu sveobuhvatnu dobit	082	0	0	0	0
3. Promjene fer vrijednosti financijske obveze po fer vrijednosti kroz račun dobiti i gubitka koja se može pripisati promjenama kreditnog rizika obveze	083	0	0	0	0
4. Aktuarski dobici/gubici po planovima definiranih primanja	084	0	0	0	0
5. Ostale stavke koje neće biti reklasificirane	085	0	0	0	0
6. Porez na dobit koji se odnosi na stavke koje neće biti reklasificirane	086	0	0	0	0
IV. Stavke koje je moguće reklasificirati u dobit ili gubitak (AOP 088 do 095)	087	0	0	0	0
1. Tečajne razlike iz preračuna inozemnog poslovanja	088	0	0	0	0
2. Dobitak ili gubitak s osnove naknadnog vrednovanja dužničkih vrijednosnih papira po fer vrijednosti kroz ostalu sveobuhvatnu dobit	089	0	0	0	0
4. Dobit ili gubitak s osnove učinkovite zaštite novčanih tokova	090	0	0	0	0
5. Dobit ili gubitak s osnove učinkovite zaštite neto ulaganja u inozemstvu	091	0	0	0	0
6. Udio u ostaloj sveobuhvatnoj dobiti/gubitku društava povezanih sudjelujućim interesom	092	0	0	0	0
6. Promjene fer vrijednosti vremenske vrijednosti opcije	093	0	0	0	0
7. Promjene fer vrijednosti terminskih elemenata terminskih ugovora	094	0	0	0	0
8. Ostale stavke koje je moguće reklasificirati u dobit ili gubitak	095	0	0	0	0
9. Porez na dobit koji se odnosi na stavke koje je moguće reklasificirati u dobit ili gubitak	096	0	0	0	0
V. NETO OSTALA SVEOBUHVAATNA DOBIT ILI GUBITAK (AOP 080+087 - 086 - 096)	097	0	0	0	0
VI. SVEOBUHVAATNA DOBIT ILI GUBITAK RAZDOBLJA (AOP 078+097)	098	-47.379	162.516	3.690.028	2.060.205
DODATAK Izvještaju o ostaloj sveobuhvatnoj dobiti (popunjavanje poduzetnik koji sastavlja konsolidirani izvještaj)					
VI. SVEOBUHVAATNA DOBIT ILI GUBITAK RAZDOBLJA (AOP 100+101)	099	-47.379	162.516	3.690.028	2.060.205
1. Pripisana imateljima kapitala matice	100	-57.883	155.146	3.672.995	2.053.901
2. Pripisana manjinskom (nekontrolirajućem) interesu	101	10.504	7.370	17.033	6.304

IZVJEŠTAJ O NOVČANOM TIJEKU - Indirektna metoda
u razdoblju 01.01.2023 do 30.06.2023

u eurima

Obveznik: ĐURO ĐAKOVIĆ Grupa d.d.			
Naziv pozicije	AOP oznaka	Isto razdoblje prethodne godine	Tekuće razdoblje
1	2	3	4
Novčani tokovi od poslovnih aktivnosti			
1. Dobit prije oporezivanja	001	225.202	3.690.028
2. Usklađenja (AOP 003 do 010):	002	4.340.276	979.429
a) Amortizacija	003	2.542.882	1.264.331
b) Dobici i gubici od prodaje i vrijednosna usklađenja dugotrajne materijalne i nematerijalne imovine	004	0	38.588
c) Dobici i gubici od prodaje i nerealizirani dobiti i gubici i vrijednosno usklađenje financijske imovine	005	19.118	16.839
d) Prihodi od kamata i dividendi	006	21.736	180.511
e) Rashodi od kamata	007	2.170.662	-546.405
f) Rezerviranja	008	-257.990	124.800
g) Tečajne razlike (nerealizirane)	009	43.888	13.941
h) Ostala usklađenja za nenovčane transakcije i nerealizirane dobitke i gubitke	010	-200.020	-113.176
I. Povećanje ili smanjenje novčanih tokova prije promjena u radnom kapitalu (AOP 001+002)	011	4.565.478	4.669.457
3. Promjene u radnom kapitalu (AOP 013 do 016)	012	-37.738.418	-38.862.608
a) Povećanje ili smanjenje kratkoročnih obveza	013	-44.287.585	-32.854.489
b) Povećanje ili smanjenje kratkotrajnih potraživanja	014	7.225.914	501.474
c) Povećanje ili smanjenje zaliha	015	-22.884	-5.124.315
d) Ostala povećanja ili smanjenja radnog kapitala	016	-653.863	-1.385.278
II. Novac iz poslovanja (AOP 011+012)	017	-33.172.940	-34.193.151
4. Novčani izdaci za kamate	018	711.864	-5.943
5. Plaćeni porez na dobit	019	0	0
A) NETO NOVČANI TOKOVI OD POSLOVNIH AKTIVNOSTI (AOP 017 do 019)	020	-32.461.076	-34.199.094
Novčani tokovi od investicijskih aktivnosti			
1. Novčani primici od prodaje dugotrajne materijalne i nematerijalne imovine	021	2.577	80.447
2. Novčani primici od prodaje financijskih instrumenata	022	0	0
3. Novčani primici od kamata	023	18.582	3.136
4. Novčani primici od dividendi	024	0	0
5. Novačani primici s osnove povrata danih zajmova i štednih uloga	025	3.630	0
6. Ostali novčani primici od investicijskih aktivnosti	026	0	0
III. Ukupno novčani primici od investicijskih aktivnosti (AOP 021 do 026)	027	24.789	83.583
1. Novčani izdaci za kupnju dugotrajne materijalne i nematerijalne imovine	028	1.531.761	-2.244.611
2. Novčani izdaci za stjecanje financijskih instrumenata	029	0	0
3. Novačani izdaci s osnove danih zajmova i štednih uloga za razdoblje	030	0	0
4. Stjecanje ovisnog društva, umanjeno za stečeni novac	031	0	0
5. Ostali novčani izdaci od investicijskih aktivnosti	032	0	0
IV. Ukupno novčani izdaci od investicijskih aktivnosti (AOP 028 do 032)	033	1.531.761	-2.244.611
B) NETO NOVČANI TOKOVI OD INVESTICIJSKIH AKTIVNOSTI (AOP 027+033)	034	1.556.550	-2.161.028
Novčani tokovi od financijskih aktivnosti			
1. Novčani primici od povećanja temeljnog (upisanog) kapitala	035	13.272.281	33.547.297
2. Novčani primici od izdavanja vlasničkih i dužničkih financijskih instrumenata	036	0	0
3. Novčani primici od glavnice kredita, pozajmica i drugih posudbi	037	-3.542.434	620.460
4. Ostali novčani primici od financijskih aktivnosti	038	62.718	61.733
V. Ukupno novčani primici od financijskih aktivnosti (AOP 035 do 038)	039	9.792.565	34.229.490
1. Novčani izdaci za otplatu glavnice kredita, pozajmica i drugih posudbi i dužničkih financijskih instrumenata	040	26.110.547	-443.363
2. Novčani izdaci za isplatu dividendi	041	0	0
3. Novčani izdaci za financijski najam	042	0	-10.854
4. Novčani izdaci za otkup vlastitih dionica i smanjenje temeljnog (upisanog) kapitala	043	0	0
5. Ostali novčani izdaci od financijskih aktivnosti	044	0	0
VI. Ukupno novčani izdaci od financijskih aktivnosti (AOP 040 do 044)	045	26.110.547	-454.217
C) NETO NOVČANI TOKOVI OD FINANCIJSKIH AKTIVNOSTI (AOP 039+045)	046	35.903.112	33.775.273
1. Nerealizirane tečajne razlike po novcu i novčanim ekvivalentima	047	0	0
D) NETO POVEĆANJE ILI SMANJENJE NOVČANIH TOKOVA (AOP 020+034+046+047)	048	4.998.586	-2.584.849
E) NOVAC I NOVČANI EKVIVALENTI NA POČETKU RAZDOBLJA	049	1.126.415	6.125.001
F) NOVAC I NOVČANI EKVIVALENTI NA KRAJU RAZDOBLJA (AOP 048+049)	050	6.125.001	3.540.152

Opis pozicije	AOP oznaka	Raspodjeljivo imateljima kapitala matice																Manjinski (nekontrolirajući) interes	Ukupno kapital i rezerve
		Temeljni (upisani) kapital	Kapitalne rezerve	Zakonske rezerve	Rezerve za vlastite dionice	Vlastite dionice i udjeli (odbitna stavka)	Statutarne rezerve	Ostale rezerve	Revalorizacijske rezerve	Fer vrijednost financijske imovine kroz ostalu sveobuhvatnu dobit (raspoloživa za prodaju)	Učinkoviti dio zaštite novčanih tokova	Učinkoviti dio zaštite neto ulaganja u inozemstvo	Ostale rezerve fer vrijednosti	Tečajne razlike iz preračuna inozemnog poslovanja	Zadržana dobit / preneseni gubitak	Dobit / gubitak poslovne godine	Ukupno raspodjeljivo imateljima kapitala matice		
1	2	3	4	5	6	7	8	9	10	11	12	13	14	15	16	17	18 (3 do 6 - 7 + 8 do 17)	19	20 (18+19)
Prethodno razdoblje																			
1. Stanje na dan početka prethodne poslovne godine	01	26.951.304	1.626.788	0	124.375	124.375	0	61.981	8.813.940	0	0	0	0	0	-76.546.245	0	-39.092.232	3.066	-39.089.166
2. Promjene računovodstvenih politika	02	0	0	0	0	0	0	0	0	0	0	0	0	0	0	0	0	0	0
3. Ispravak pogreški	03	0	0	0	0	0	0	0	0	0	0	0	0	0	0	0	0	0	0
4. Stanje na dan početka prethodne poslovne godine (prepravljeno) (AOP 01 do 03)	04	26.951.304	1.626.788	0	124.375	124.375	0	61.981	8.813.940	0	0	0	0	0	-76.546.245	0	-39.092.232	3.066	-39.089.166
5. Dobit/gubitak razdoblja	05	0	0	0	0	0	0	0	0	0	0	0	0	0	0	180.523	180.523	24.228	204.751
6. Tečajne razlike iz preračuna inozemnog poslovanja	06	0	0	0	0	0	0	0	0	0	0	0	0	0	0	0	0	0	0
7. Promjene revalorizacijskih rezervi dugotrajne materijalne i nematerijalne imovine	07	0	0	0	0	0	0	0	-545.191	0	0	0	0	0	169.292	0	-375.899	0	-375.899
8. Dobitak ili gubitak s osnovne naknadnog vrednovanja financijske imovine prema fer vrijednosti kroz ostalu sveobuhvatnu dobit (raspoloživa za prodaju)	08	0	0	0	0	0	0	0	0	0	0	0	0	0	0	0	0	0	0
9. Dobitak ili gubitak s osnovne učinkovite zaštite novčanog toka	09	0	0	0	0	0	0	0	0	0	0	0	0	0	0	0	0	0	0
10. Dobitak ili gubitak s osnovne učinkovite zaštite neto ulaganja u inozemstvu	10	0	0	0	0	0	0	0	0	0	0	0	0	0	0	0	0	0	0
11. Udio u ostaloj sveobuhvatnoj dobiti/gubitku društava povezanih sudjelujućim interesom	11	0	0	0	0	0	0	0	0	0	0	0	0	0	0	0	0	0	0
12. Aktuarni dobici/gubici po planovima definiranih primanja	12	0	0	0	0	0	0	0	0	0	0	0	0	0	0	0	0	0	0
13. Ostale nevlasničke promjene kapitala	13	0	0	0	-80	-80	0	0	0	0	0	0	0	0	0	0	0	0	0
14. Porez na transakcije priznate direktno u kapitalu	14	0	0	0	0	0	0	0	0	0	0	0	0	0	0	0	0	0	0
15. Smanjenje temeljnog (upisanog) kapitala (osim u postupku predstečajne nagodbe i nastalog reinvestiranjem dobiti)	15	10.676.716	-1.626.788	0	0	0	0	0	0	0	0	0	0	0	35.053.728	0	44.103.656	17.386	44.121.042
16. Smanjenje temeljnog (upisanog) kapitala u postupku predstečajne nagodbe	16	0	0	0	0	0	0	0	0	0	0	0	0	0	0	0	0	0	0
17. Smanjenje temeljnog (upisanog) kapitala nastalog reinvestiranjem dobiti	17	0	0	0	0	0	0	0	0	0	0	0	0	0	0	0	0	0	0
18. Otkup vlastitih dionica/udjela	18	0	0	0	0	0	0	0	0	0	0	0	0	0	0	0	0	0	0
19. Uplate članova/dioničara	19	0	0	0	0	0	0	0	0	0	0	0	0	0	0	0	0	0	0
20. Isplata udjela u dobiti/dividende	20	0	0	0	0	0	0	0	0	0	0	0	0	0	0	0	0	0	0
21. Ostale raspodjele i isplate članovima/dioničarima	21	0	0	0	0	0	0	0	0	0	0	0	0	0	0	0	0	0	0
22. Prijenos u pozicije rezervi po godišnjem rasporedu	22	0	0	0	0	0	0	0	0	0	0	0	0	0	0	0	0	0	0
23. Povećanje rezervi u postupku predstečajne nagodbe	23	0	0	0	0	0	0	0	0	0	0	0	0	0	0	0	0	0	0
24. Stanje na zadnji dan izvještajnog razdoblja prethodne poslovne godine (04 do 23)	24	37.628.020	0	0	124.295	124.295	0	61.981	8.268.749	0	0	0	0	0	-41.323.225	180.523	4.816.048	44.680	4.860.728
DODATAK IZVJEŠTAJU O PROMJENAMA KAPITALA (popunjava poduzetnik obveznik primjene MSFI-a)																			
I. OSTALA SVEOBUHvatNA DOBIT PRETHODNOG RAZDOBLJA, UMANJENO ZA POREZE (AOP 06 do 14)	25	0	0	0	-80	-80	0	0	-545.191	0	0	0	0	0	169.292	0	-375.899	0	-375.899
II. SVEOBUHvatNA DOBIT ILI GUBITAK PRETHODNOG RAZDOBLJA (AOP 05+25)	26	0	0	0	-80	-80	0	0	-545.191	0	0	0	0	0	169.292	180.523	-195.376	24.228	-171.148
III. TRANSAKCIJE S VLASNICIMA PRETHODNOG RAZDOBLJA PRIZNATE DIREKTNO U KAPITALU (AOP 15 do 23)	27	10.676.716	-1.626.788	0	0	0	0	0	0	0	0	0	0	0	35.053.728	0	44.103.656	17.386	44.121.042

Tekuće razdoblje																			
1. Stanje na dan početka tekuće poslovne godine	28	37.628.020	0	0	124.295	124.295	0	61.981	8.268.749	0	0	0	0	0	-41.098.022	0	4.860.728	44.680	4.905.408
2. Promjene računovodstvenih politika	29	0	0	0	0	0	0	0	0	0	0	0	0	0	0	0	0	0	0
3. Ispravak pogreški	30	0	0	0	0	0	0	0	0	0	0	0	0	0	0	0	0	0	0
4. Stanje na dan početka tekuće poslovne godine (prepravljeno) (AOP 28 do 30)	31	37.628.020	0	0	124.295	124.295	0	61.981	8.268.749	0	0	0	0	0	-41.098.022	0	4.860.728	44.680	4.905.408
5. Dobit/gubitak razdoblja	32	0	0	0	0	0	0	0	0	0	0	0	0	0	0	3.672.995	3.672.995	108.420	3.781.415
6. Tečajne razlike iz preračuna inozemnog poslovanja	33	0	0	0	0	0	0	0	0	0	0	0	0	0	0	0	0	0	0
7. Promjene revalorizacijskih rezervi dugotrajne materijalne i nematerijalne imovine	34	0	0	0	0	0	0	0	-11.739	0	0	0	0	0	0	0	-11.739	0	-11.739
8. Dobitak ili gubitak s osnove naknadnog vrednovanja financijske imovine prema fer vrijednosti kroz ostalu sveobuhvatnu dobit (raspoloživa za prodaju)	35	0	0	0	0	0	0	0	0	0	0	0	0	0	0	0	0	0	0
9. Dobitak ili gubitak s osnove učinkovite zaštite novčanog toka	36	0	0	0	0	0	0	0	0	0	0	0	0	0	0	0	0	0	0
10. Dobitak ili gubitak s osnove učinkovite zaštite neto ulaganja u inozemstvu	37	0	0	0	0	0	0	0	0	0	0	0	0	0	0	0	0	0	0
11. Udio u ostaloj sveobuhvatnoj dobiti/gubitku društava povezanih sudjelujućim interesom	38	0	0	0	0	0	0	0	0	0	0	0	0	0	0	0	0	0	0
12. Aktuarski dobici/gubici po planovima definiranih primanja	39	0	0	0	0	0	0	0	0	0	0	0	0	0	0	0	0	0	0
13. Ostale ne vlasničke promjene kapitala	40	0	0	0	0	0	0	0	0	0	0	0	0	0	0	0	0	0	0
14. Porez na transakcije priznate direktno u kapitalu	41	0	0	0	0	0	0	0	0	0	0	0	0	0	0	0	0	0	0
15. Smanjenje temeljnog (upisanog) kapitala (osim u postupku predstečajne nagodbe i nastalog reinvestiranjem dobiti)	42	0	33.547.297	0	0	0	0	0	0	0	0	0	0	0	0	0	33.547.297	0	33.547.297
16. Smanjenje temeljnog (upisanog) kapitala u postupku predstečajne nagodbe	43	0	0	0	0	0	0	0	0	0	0	0	0	0	0	0	0	0	0
17. Smanjenje temeljnog (upisanog) kapitala nastalog reinvestiranjem dobiti	44	0	0	0	0	0	0	0	0	0	0	0	0	0	0	0	0	0	0
18. Otkup vlastitih dionica/udjela	45	0	0	0	0	0	0	0	0	0	0	0	0	0	0	0	0	0	0
19. Uplate članova/dioničara	46	0	0	0	0	0	0	0	0	0	0	0	0	0	0	0	0	0	0
20. Isplata udjela u dobiti/dividende	47	0	0	0	0	0	0	0	0	0	0	0	0	0	0	0	0	0	0
21. Ostale raspodjele i isplate članovima/dioničarima	48	0	0	0	0	0	0	0	0	0	0	0	0	0	0	0	0	0	0
22. Prijenos po godišnjem rasporedu	49	0	0	0	0	0	0	0	0	0	0	0	0	0	0	0	0	0	0
23. Povećanje rezervi u postupku predstečajne nagodbe	50	0	0	0	0	0	0	0	0	0	0	0	0	0	0	0	0	0	0
24. Stanje na zadnji dan izvještajnog razdoblja tekuće poslovne godine (AOP 31 do 50)	51	37.628.020	33.547.297	0	124.295	124.295	0	61.981	8.257.010	0	0	0	0	0	-41.098.022	3.672.995	42.069.281	153.100	42.222.381
DODATAK IZVJEŠTAJU O PROMJENAMA KAPITALA (popunjavanje poduzetnik obveznik primjene MSFI-a)																			
I. OSTALA SVEOBUHvatNA DOBIT TEKUĆEG RAZDOBLJA, UMANJENO ZA POREZE (AOP 33 do 41)	52	0	0	0	0	0	0	0	-11.739	0	0	0	0	0	0	0	-11.739	0	-11.739
II. SVEOBUHvatNA DOBIT ILI GUBITAK TEKUĆEG RAZDOBLJA (AOP 32 + 52)	53	0	0	0	0	0	0	0	-11.739	0	0	0	0	0	0	3.672.995	3.661.256	108.420	3.769.676
III. TRANSAKCIJE S VLASNICIMA TEKUĆEG RAZDOBLJA PRIZNATE DIREKTNO U KAPITALU (AOP 42 do 50)	54	0	33.547.297	0	0	0	0	0	0	0	0	0	0	0	0	0	33.547.297	0	33.547.297

**IZJAVA ODGOVORNIH OSOBA ZA SASTAVLJANJE NEKONSOLIDIRANIH I
KONSOLIDIRANIH FINACIJSKIH IZVJEŠTAJA ĐURO ĐAKOVIĆ Grupa d.d.
ZA RAZDOBLJE 01.01.2023. - 30.06.2023.**

Na temelju članka 465. Zakona o tržištu kapitala (NN 68/2018.)

Uprava ĐURO ĐAKOVIĆ Grupe d.d., Ulica 108. brigade ZNG 42, Slavonski Brod izjavljuje:

Uprava ĐURO ĐAKOVIĆ Grupa d.d. dužna je osigurati da su nekonsolidirani i konsolidirani financijski izvještaji za razdoblje I - VI 2023. godine sastavljeni u skladu sa Zakonom o računovodstvu i Međunarodnim standardima financijskog izvještavanja. Za financijske izvještaje društava koja su u sastavu ĐURO ĐAKOVIĆ Grupa d.d. i koja su subjekt konsolidacije odgovorne su Uprave tih društava.

Prezentirani financijski izvještaji prema našem najboljem saznanju sastavljeni su uz primjenu odgovarajućih standarda financijskog izvještavanja, daju istinit i objektivan prikaz imovine i obveza, gubitaka i dobitaka, financijskog položaja i poslovanja ĐURO ĐAKOVIĆ Grupa d.d. i društava uključenih u konsolidaciju kao cjeline. Međuizvještaj rukovodstva sadrži objektivan prikaz razvoja i rezultata poslovanja i položaja izdavatelja i društava uključenih u konsolidaciju kao cjeline, uz opis najznačajnijih rizika i neizvjesnosti kojima su izloženi.

Financijski izvještaji za razdoblje I - VI 2023. godine nisu revidirani.

Potpisano u ime Uprave:

Hrvoje Kekez, član Uprave

U Slavonskom Brodu, 27.07.2023 godine

ĐURO ĐAKOVIĆ
GRUPA d.d.
Slav. Brod, Ul. 108. brigade ZNG 42
2