



ČAKOVEČKI MLINOVI

-1893-

ČAKOVEČKI MLINOVI D.D.

TROMJESEČNI KONSOLIDIRANI IZVJEŠTAJ
ZA 1.-3. 2024. GODINE



SADRŽAJ

KONSOLIDIRANI MEĐUIZVJEŠTAJ RUKOVODSTVA ZA RAZDOBLJE 1.-3. 2024. GODINE	3
1. REZULTATI POSLOVANJA U PRVOM KVARTALU 2024. GODINE	4
<i>UKRATKO O GRUPI ČAKOVEČKI MLINOVI</i>	4
<i>POSLOVNI SEGMENTI I OPERATIVNO POSLOVANJE</i>	4
<i>KLJUČNI FINANCIJSKI POKAZATELJI GRUPE</i>	6
<i>SAŽETAK REZULTATA GRUPE</i>	7
<i>PRIKAZ POSLOVANJA GRUPE PO KVARTALIMA</i>	7
<i>PRIHODI OD PRODAJE</i>	8
<i>OPERATIVNI TROŠKOVI</i>	9
<i>EBITDA</i>	9
<i>NETO DOBIT</i>	10
<i>NETO DUG</i>	10
<i>NOVČANI TIJEKOVI</i>	11
<i>VREDNOVANJE GRUPE ČAKOVEČKI MLINOVI</i>	11
2. OČEKIVANI RAZVOJ POSLOVANJA U 2024. GODINI	12
KONSOLIDIRANI FINANCIJSKI IZVJEŠTAJI ZA RAZDOBLJE 1.-3. 2023. GODINE	15

ČAKOVEČKI MLINOVI D.D.

**KONSOLIDIRANI MEĐUIZVJEŠTAJ RUKOVODSTVA
ZA RAZDOBLJE 1.-3. 2024. GODINE**

1. REZULTATI POSLOVANJA U PRVOM KVARTALU 2024. GODINE

UKRATKO O GRUPI ČAKOVEČKI MLINOVI

Čakovečki mlinovi d.d. (dalje: „Čakovečki mlinovi“ ili „Društvo“), osnovani 1893. godine u Čakovcu, jedna su od najstarijih hrvatskih prehrambeno-trgovačkih kompanija. Društvo upravlja vertikalno integriranim poslovnim modelom koji obuhvaća proizvodnju visokokvalitetnih mlinskih, pekarskih i uljarskih proizvoda s jedne strane te maloprodaju mješovite robe s druge strane. Iako je proizvodnja hrane tradicija i naslijeđe Društva, Društvo je nizom uspješnih akvizicija i integracija maloprodajnih trgovačkih lanaca naraslo u poslovni sustav koji danas najveći dio prihoda ostvaruje iz maloprodajne djelatnosti.

Čakovečki mlinovi d.d. imaju tri ovisna društva: Trgovina Krk d.d. Malinska, Trgocentar d.d. Virovitica i Radnik Opatija d.d. Lovran (dalje zajedno: „Grupa Čakovečki mlinovi“ ili „Grupa“) te jedno pridruženo društvo: Narodni trgovački lanac d.o.o. Soblinec. Čakovečki mlinovi d.d. uz nekonsolidirane izvještaje Društva zasebno pripremaju i konsolidirane izvještaje Grupe.

U prvom kvartalu 2024. godine Grupa Čakovečki mlinovi ostvarila je 43,0 milijuna eura konsolidiranih ukupnih prihoda na bazi konsolidirane ukupne aktive u iznosu od 113,5 milijuna eura te je prosječno na bazi sati rada zapošljavala 2.056 zaposlenika. Prema Zakonu o računovodstvu Grupa Čakovečki mlinovi spada u veliku grupu poduzetnika.

Dionice Čakovečkih mlinova d.d. kotiraju na Službenom tržištu Zagrebačke burze pod simbolom CKML. Na dan 31. ožujka 2024. godine Društvo je imalo izdano i uvršteno 10.290.000 dionica s tržišnom kapitalizacijom u iznosu od 107 milijuna eura.

POSLOVNI SEGMENTI I OPERATIVNO POSLOVANJE

Grupa Čakovečki mlinovi organizirana je u dva strateška poslovna segmenta:

- Trgovina, koja obuhvaća maloprodaju i veleprodaju prehrambenog i neprehrambenog asortimana te
- Prehrana, koja obuhvaća proizvodnju mlinskih i pekarskih proizvoda te ulja.

Čakovečki mlinovi d.d. upravljaju segmentima sa strateške razine i djeluju kao korporativni centar Grupe. Poslovnim segmentom Trgovina operativno upravlja Trgovina Krk d.d. Poslovnim segmentom Prehrana operativno upravljaju Čakovečki mlinovi d.d. i Radnik Opatija d.d.

U nastavku su prezentirani poslovni segmenti Grupe i njihovi ključni operativni pokazatelji.

Trgovina

KLJUČNI OPERATIVNI POKAZATELJI	31.3.2024.	31.3.2023.
Broj maloprodajnih prodavaonica	425	434
Površina maloprodajnih prodavaonica (u m ² neto)	54.875	54.273
Prosječna površina prodavaonica (u m ² neto)	129	125
Površina distribucijskih skladišta (u m ² bruto)	11.343	11.343
Prosječan broj zaposlenih	1.783	1.995

Trgovina je najveći segment Grupe Čakovečki mlinovi koji je u prvom kvartalu 2024. godine generirao 86% prihoda od prodaje Grupe.

Segment Trgovine organiziran je u dva poslovna područja:

- maloprodaja – trgovina pretežno prehrambenim te u manjoj mjeri neprehrambenim asortimanom te
- veleprodaja – trgovina prehrambenim, neprehrambenim i građevinskim asortimanom.

Maloprodaja čini 98% prihoda od prodaje segmenta Trgovine.

Na dan 31. ožujka 2024. godine Trgovina je upravljala s 425 maloprodajnih prodavaonica lociranih u sjeverozapadnoj Hrvatskoj, na Kvarneru te na otoku Krku. Ukupna neto prodajna površina iznosila je 54.875 m², od čega je oko 64% u vlasništvu Grupe. Osnovni čimbenici ponude segmenta Trgovine su blizina prodavaonica i lokalni asortiman zbog čega se maloprodajne prodavaonice Grupe većinom nalaze u manjim naseljima ili rezidencijalnim četvrtima i imaju prosječnu neto prodajnu površinu do 400 m². Ovakav format prodavaonica u Hrvatskoj je definiran kao market ili samoposluga, a međunarodno je poznatiji kao *proximity* format zbog svoje karakteristične blizine (eng. proximity) kupcima.

Trgovina Krk d.d. drži 25% vlasničkog udjela u društvu Narodni trgovački lanac d.o.o. (dalje: „NTL“), najvećem nabavnom udruženju za prehrambenu robu u Hrvatskoj, putem kojeg realizira oko 80% nabave robe. NTL osim pružanja komercijalnih usluga svojim članicama, razvoja NTL robne marke te otkupa i distribucije voća i povrća upravlja vlastitom maloprodajnom mrežom od 253 prodavaonice i 6 veleprodajnih logističko-distributivnih centara. U Q1 2024. godine NTL je generirao 0,5 milijuna eura neto dobiti (Q1 2023: 0,2 milijuna eura). Trgovina Krk d.d. također drži 10% vlasničkog udjela u društvu Grandal grupa d.o.o., najvećem nabavnom udruženju za građevinski materijal u Hrvatskoj.

Prehrana

KLJUČNI OPERATIVNI POKAZATELJI	31.3.2024.	31.3.2023.
Prerada žitarica (u tonama)	14.190	12.173
Proizvodnja pekarskih proizvoda (u tonama)	1.844	1.713
Proizvodnja ulja (u tonama)	2	1
Prosječan broj zaposlenih	273	272

Segment Prehrane pokriva proizvodnju hrane i organiziran je u tri poslovna područja:

- mlinarstvo – proizvodnja pretežno brašna i ostalih mlinskih proizvoda te u manjoj mjeri kaša i stočnog brašna,
- pekarstvo – proizvodnja pretežno kruha, peciva i kolača te u manjoj mjeri tijesta te
- uljarstvo – vlastita proizvodnja bučinog i uslužna proizvodnja maslinovog ulja.

Na dan 31. ožujka 2024. godine segment Prehrane upravljao je s dva mlinska postrojenja (Čakovec, Donji Kraljevec) ukupnog proizvodnog kapaciteta od 80.000 tona godišnje, četiri pekarska pogona (Čakovec, Oroslavje, Lovran, Malinska) ukupnog proizvodnog kapaciteta od 11.533 tone godišnje te dvije uljare (Čakovec, Punat).

KLJUČNI FINANCIJSKI POKAZATELJI GRUPE

RAČUN DOBITI I GUBITKA (u milijunima eura)	1.-3. 2024.	1.-3. 2023.	1.-3. 2024./ 1.-3. 2023.
Prihodi od prodaje	41,6	36,9	12,7%
Operativni troškovi, neto ¹	41,6	36,4	14,3%
EBITDA ²	0,0	0,5	-
Normalizirana EBITDA³	0,1	0,5	(80,0%)
Amortizacija	1,8	2	(10%)
EBIT ⁴	(1,8)	(1,4)	28,6%
Neto financijski rezultat ⁵	0,3	0,0	-
Neto dobit (gubitak)	(1,5)	(1,5)	-

Profitne marže ⁶			
EBITDA marža	0,0%	1,4%	(1,4 pb)
Normalizirana EBITDA marža	0,2%	1,4%	(1,2 pb)
EBIT marža	(4,3%)	(3,8%)	(0,5 pb)
Neto profitna marža	(3,6%)	(4,1%)	0,5 pb

BILANCA (u milijunima eura)	31.3.2024.	31.12.2023.	31.3.2024./ 31.12.2023.
Neto dug (novac) ⁷	(17,5)	(15,7)	11,5%
Kapital i rezerve	80,1	81,7	(2,0%)
Neto radni kapital ⁸	19,0	23,0	(17,4%)

NOVČANI TIJEKOVI (u milijunima eura)	1.-3. 2024.	1.-3. 2023.	1.-3. 2024./ 1.-3. 2023.
Neto novčani tijekovi od poslovnih akt.	3,9	3,2	21,9%
Kapitalna ulaganja (CapEx) ⁹	2,0	1,4	42,9%
Novčani izdaci za isplatu dividendi	-	-	-

1 Operativni troškovi, neto uključuju poslovne rashode umanjene za amortizaciju, ostale poslovne prihode i prihode na temelju upotrebe vlastitih proizvoda, robe i usluga; detaljan izračun prikazan je pod Operativni troškovi ovog dijela izvješća.

2 EBITDA (eng. earnings before interest, taxes, depreciation and amortization) predstavlja operativnu dobit prije amortizacije; računata kao poslovni prihodi – poslovni rashodi + amortizacija.

3 Normalizacija podrazumijeva prilagodbu za jednokratne stavke; detaljan izračun prikazan je pod Normalizacija EBITDA-e ovog dijela izvješća.

4 EBIT (eng. earnings before interest and taxes) predstavlja operativnu dobit; računata kao poslovni prihodi – poslovni rashodi.

5 Neto financijski rezultat računat je kao financijski prihodi + udio u dobiti pridruženog društva (NTL) – financijski rashodi.

6 Profitne marže računane su na bazi prihoda od prodaje.

7 Neto dug (novac) uključuje dugoročne i kratkoročne financijske obveze umanjene za novac i novčane ekvivalente te depozite kod banaka. Depoziti kod banaka uključeni su u neto dug neovisno o roku dospelju jer su dostupni na poziv.

8 Neto radni kapital uključuje zalihe uvećane za kratkotrajna potraživanja od kupaca i umanjene za kratkoročne obveze prema dobavljačima i za predujmove.

9 CapEx (eng. capital expenditures) predstavlja novčane izdatke za kupnju dugotrajne materijalne i nematerijalne imovine.

Napomena: Iznosi u ovom dijelu kao i u ostatku izvješća zaokruženi su na jednu decimalu.

SAŽETAK REZULTATA GRUPE

U prvom kvartalu 2024. godine Grupa Čakovečki mlinovi ostvarila je 41,6 milijuna eura prihoda od prodaje, 0,1 milijuna eura normalizirane EBITDA-e i (1,5) milijuna eura gubitka.

Poslovanje Grupe obilježio je rast prihoda od prodaje od 12,7% ili 4,7 milijuna eura u odnosu na isto razdoblje prethodne godine. Prihodi od prodaje Maloprodaje kao najvećeg poslovnog područja Grupe rasli su za 17,2% ili 5,1 milijuna eura, odnosno za 15,8% ili 4,6 milijuna eura na usporednoj (dalje: „LFL“) bazi. Navedeni rast prihoda ponajprije je rezultat povećanja prodajnih cijena uslijed rasta troškova prodane robe.

Poslovni segment Trgovine kao najveći segment Grupe ostvario je 35,7 milijuna eura ili 85,8% prihoda od prodaje Grupe te (0,4) milijuna eura normalizirane EBITDA-e.

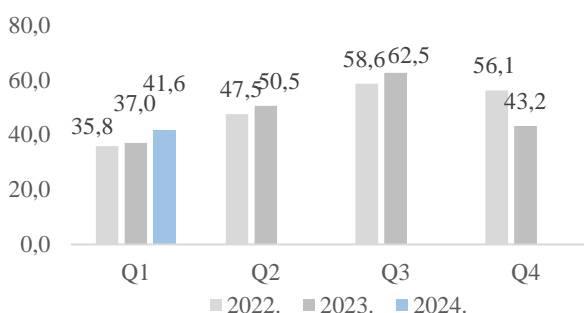
Neto operativni troškovi Grupe povećani su za 14,3% ili 5,2 milijuna eura ponajviše kao posljedica rasta troškova prodane robe (za 4,6 milijuna eura).

U prvom kvartalu 2024. godine normalizirana EBITDA Grupe smanjena je za (0,4) milijuna eura, a neto rezultat je ostao isti u odnosu na 1Q 2023. Grupa je ostvarila pad normalizirane EBITDA marže na (0,2%) (Q1 2023.: 1,4%), neto profitna marža iznosi (3,6%) (Q1 2023.: (4,1%)).

PRIKAZ POSLOVANJA GRUPE PO KVARTALIMA

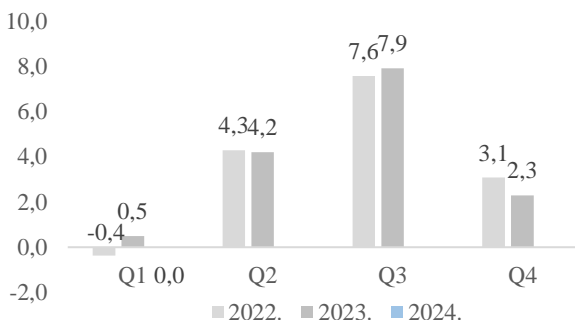
Prihodi od prodaje Grupe

(u mil. eura)



EBITDA Grupe

(u mil. eura)



Napomena: Podaci za četvrti kvartal izračunati su na bazi revidiranih (ukoliko su dostupni) godišnjih financijskih izvještaja i nerevidiranih tromjesečnih financijskih izvještaja za prvi, drugi i treći kvartal.

Obzirom na utjecaj turističke sezone na poslovanje Grupe u segmentu Trgovine, prvi kvartal je uobičajeno financijski slabiji od preostalih kvartala unutar godine.

PRIHODI OD PRODAJE

PRIHODI OD PRODAJE PO SEGMENTIMA					
(u milijunima eura)	1.-3. 2024.	% prihoda od prodaje	1.-3. 2023.	% prihoda od prodaje	1.-3. 2024./ 1.-3. 2023.
Trgovina	35,7	85,8%	30,4	82,5%	17,4%
Prehrana	5,9	14,2%	6,5	17,5%	(9,2%)
Konsolidirani prihodi od prodaje	41,6	100,0%	36,9	100,0%	12,7%

Napomena: Podaci su prezentirani na konsolidiranoj osnovi.

LFL¹ RAST MALOPRODAJE			
(u milijunima eura)	1.-3. 2024.	1.-3. 2023.	1.-3. 2024./ 1.-3. 2023.
Prihodi od prodaje robe – Trgovina	35,5	30,3	17,2%
Prihodi od prodaje robe - Maloprodaja	34,7	29,6	17,2%
Prihodi od prodaje robe - Maloprodaja - LFL	33,7	29,1	15,8%

¹ Prihodi na usporednoj bazi (eng. like-for-like, LFL) odnose se na prodavaonice koje su poslovale u cijela oba usporedna razdoblja.

Napomena: Podaci su prezentirani na konsolidiranoj osnovi.

U prvom kvartalu 2024. godine Grupa je ostvarila prihode od prodaje u iznosu od 41,6 milijuna eura što je 12,7% ili 4,7 milijuna eura više u odnosu na isto razdoblje prethodne godine kao rezultat rasta prihoda od prodaje segmenta Trgovine od 17,4%, dok su prihodi od prodaje segmenta Prehrane smanjeni za 9,2%.

Prihodi od prodaje segmenta Trgovine iznosili su 35,7 milijuna eura ili 85,8% prihoda od prodaje Grupe i povećani su za 17,4% ili 5,3 milijuna eura u odnosu na isto razdoblje prethodne. Navedeni rast posljedica je pozitivnih efekata aktivne cjenovne politike. Prihodi od prodaje robe u Maloprodaji povećani su za 17,2% ili 5,1 milijuna eura, odnosno za 15,8% ili 4,6 milijuna eura na LFL bazi.

Prihodi od prodaje segmenta Prehrane iznosili su 5,9 milijuna eura ili 14,2% prihoda od prodaje i manji su za 9,2% ili 0,6 milijuna eura u odnosu na isto razdoblje prethodne godine.

OPERATIVNI TROŠKOVI

(u milijunima eura)	1.-3. 2024.	% prihoda od prodaje	1.-3. 2023.	% prihoda od prodaje	1.-3. 2024./ 1.-3. 2023.
Troškovi sir. i mat. te promjena vrijed. zaliha	5,8	13,9%	6,6	17,9%	(12,1%)
Troškovi prodane robe, neto ¹	24,7	59,4%	20,1	54,4%	22,9%
Ostali vanjski troškovi	1,6	3,8%	1,3	3,5%	23,1%
Troškovi osoblja ²	8,9	21,4%	7,7	20,9%	15,6%
Ostali troškovi	0,4	1,0%	0,5	1,3%	(20,0%)
Ostali poslovni rashodi (prihodi) ³	0,2	0,5%	0,2	0,5%	-
Operativni troškovi, neto	41,6	100%	36,4	98,6%	14,3%

1 Troškovi prodane robe umanjeni za prihode od naknadno odobrenih rabata i marketinških usluga.

2 Troškovi osoblja uključuju neto plaće, poreze i doprinose iz plaća, doprinose na plaće te isplaćene neoporezive primitke zaposlenih.

3 Ostali poslovni rashodi umanjeni za: isplaćene neoporezive primitke zaposlenih, ostale poslovne prihode bez prihoda od naknadno odobrenih rabata i marketinških usluga te za prihode na temelju upotrebe vlastitih proizvoda, robe i usluga.

U prvom kvartalu 2024. godine Grupa je zabilježila povećanje neto operativnih troškova za 14,3% ili 5,2 milijuna eura u odnosu na isto razdoblje prethodne godine. Troškovi sirovina i materijala su manji uslijed nabave sirovina po nižim cijenama u segmentu Prehrane, dok su neto troškovi prodane robe rasli brže od rasta prihoda od prodaje robe.

Troškovi osoblja zajedno s isplaćenim neoporezivim primicima iznosili su 8,9 milijuna eura i povećani su 15,6% ili 1,2 milijuna eura. Troškovi osoblja rasli su pod utjecajem rasta minimalne plaće i prelijevanja tog utjecaja na ostatak plaća. Na dan 31. ožujka 2024. godine Grupa je zapošljavala 2.282 djelatnika (Q1 2023.: 2.303), odnosno u prvom kvartalu 2024. godine u prosjeku 2.056 djelatnika na bazi sati rada (Q1 2023.: 2.085).

EBITDA

EBITDA PO SEGMENTIMA (u milijunima eura)	1.-3. 2024.			1.-3. 2023.		
	GRUPA	TRGOVINA	PREHRANA	GRUPA	TRGOVINA	PREHRANA
Kons. prihodi od prodaje	41,6	35,7	5,9	36,9	30,5	6,4
EBITDA	0,0	(0,4)	0,4	0,5	(0,3)	0,8
EBITDA marža	0,0%	(1,1%)	6,8%	1,4%	(1,0%)	12,5%
Normalizirana EBITDA¹	0,1	(0,4)	0,5	0,5	(0,3)	0,8
Normaliz. EBITDA marža	0,2%	(1,1%)	8,5%	1,4%	(1,0%)	12,5%

1 Normalizacija podrazumijeva prilagodbu za materijalne jednokratne stavke; detaljan izračun prikazan je pod Normalizacija EBITDA-e ovog dijela izvješća.

Napomena: Podaci su prezentirani na konsolidiranoj osnovi.

U prvom kvartalu 2024. godine Grupa je ostvarila normaliziranu EBITDA-u u iznosu od 0,1 milijun eura što je 0,4 milijun eura manje u odnosu na isto razdoblje prethodne godine. Izvještajna EBITDA iznosila je 0,0 milijuna eura (Q1 2023.: 0,5 milijun eura).

Normalizirana EBITDA segmenta Trgovine iznosila je (0,4) milijun eura i smanjena je za 0,1 milijuna eura u odnosu na isto razdoblje prethodne godine. Normalizirana EBITDA marža segmenta Trgovine iznosila je (1,1%) (Q1 2023.: (1,0%)).

Normalizacija EBITDA-e

NORMALIZACIJA EBITDA-e (u milijunima eura)	1.-3. 2024.			1.-3. 2023.		
	GRUPA	TRGOVINA	PREHRANA	GRUPA	TRGOVINA	PREHRANA
EBITDA	0,0	(0,4)	0,4	0,5	(0,3)	0,8
Troškovi intelektualnih usluga	0,0	0,0	0,0	0,0	0,0	0,0
Ostali jednokratni rashodi (prihodi), neto	0,1	0,0	0,1	0,0	0,0	0,0
Normalizirana EBITDA	0,1	(0,4)	0,5	0,5	(0,3)	0,8

Napomena: Pojam 'neto' podrazumijeva da je pojedina stavka prihoda netirana usporedivom stavkom rashoda.

Osim izvještavanja o alternativnim (ne-MSFI) mjerama uspješnosti poslovanja poput EBITDA-e, Grupa objavljuje utjecaj jednokratnih stavki kako bi postigla višu razinu transparentnosti svojih uobičajenih poslovnih aktivnosti. Jednokratnim stavkama smatraju se one stavke koje se ne pojavljuju redovno i imaju značajan utjecaj na rezultat. U prvom kvartalu 2024. godine Grupa je zabilježila 0,1 milijun eura neto ostalih jednokratnih rashoda, a u prvom kvartalu 2023. godine nije bilo jednokratnih stavki za normalizaciju.

NETO DOBIT

U prvom kvartalu 2024. godine Grupa je ostvarila neto gubitak u iznosu od 1,5 milijun eura te je neto gubitak isti u odnosu na 1Q 2023.

NETO DUG

(u milijunima eura)	31.3.2024.	31.12.2023.	31.3.2024./ 31.12.2023.
Obveze po najmovima - dugoročno	3,1	3,0	3,3%
Kratkoročne obveze po primljenim zajmovima i kreditima	4,2	4,2	-
Obveze po najmovima -kratkoročno	1,1	1,4	(21,4%)
Dani depoziti i slično	0,0	(0,6)	-
Novac i novčani ekvivalenti	(25,9)	(23,7)	9,3%
Neto dug (novac)	(17,5)	(15,7)	11,5%

Na dan 31. ožujka 2024. godine Grupa je bilježila stavku neto novca u iznosu od 17,5 milijuna eura (31.12.2023.: 15,7 milijuna eura), od čega se na obveze po zajmovima i kreditima odnosi 4,2 milijuna eura (31.12.2023.: 4,2 milijuna eura), na obveze po najmovima 4,2 milijuna eura (31.12.2023.: 4,4 milijuna eura), a na novac i novčane ekvivalente te dane depozite 25,9 milijuna eura (31.12.2023.: 24,3 milijuna eura). Obveze po zajmovima i kreditima odnose se na povezano društvo Trgocentar d.d. u kojem Grupa drži 52,03% glasačkih prava, ali ga u cijelosti konsolidira.

NOVČANI TIJEKOVI

U prvom kvartalu 2024. godine, Grupa Čakovečki mlinovi ostvarila je 3,9 milijuna eura neto novčanih tijekova iz poslovnih aktivnosti što je više od ostvarene EBITDA-e ponajprije kao rezultat povećanja neto radnog kapitala za 3,5 milijuna eura.

NETO RADNI KAPITAL			
(u milijunima eura)	31.3.2024.	31.12.2023.	31.3.2024./ 31.12.2023.
Zalihe	26,0	26,4	(1,5%)
Kratkotrajna potraživanja od kupaca	10,9	9,0	21,1%
Kratkoročne obveze prema dobavljačima	(17,9)	(12,4)	44,3%
Neto radni kapital	19,0	23,0	(17,4%)

Neto radni kapital Grupe smanjen je za 17,4% ili 4 milijuna eura, pri čemu su se zalihe smanjile za 1,5% ili 0,4 milijuna eura. Potraživanja od kupaca povećana su za 21,1% ili 1,9 milijuna eura uslijed rasta prihoda, dok su kratkoročne obveze prema dobavljačima povećane za 44,3% ili 5,5 milijuna eura.

Kapitalna ulaganja Grupe u prvom kvartalu 2024. godine iznosila su 2,0 milijuna eura i viša su nego u istom razdoblju prethodne godine (Q1 2023.: 1,4 milijuna eura). U segmentu Trgovine uloženo je 1,9 milijuna eura u otvaranje novih te obnovu postojećih prodavaonica. Kapitalna ulaganja u segmentu Prehrane iznosila su 0,1 milijuna eura i odnose se na nabavu vozila za prijevoz pekarskih proizvoda te na opremu u mlinskoj i pekarskoj proizvodnji.

VREDNOVANJE GRUPE ČAKOVEČKI MLINOVI

KLJUČNI POKAZATELJI VREDNOVANJA DIONICE CKML			
(u milijunima eura)	31.3.2024.	31.12.2023.	31.3.2024./ 31.12.2023.
Cijena po dionici (PPS, u eurima) ¹	10,4	10,4	-
Tržišna kapitalizacija ²	107,0	107,0	-
EV ³	85,6	87,4	(1,8%)
EV / Prihodi od prodaje ⁴	0,46x	0,48x	(0,02x)
EV / normalizirana EBITDA⁴	6,7x	6,6x	0,1x

1 Cijena po dionici (eng. price per share, PPS) predstavljena je referentnom cijenom na Zagrebačkoj burzi, odnosno prosječnom cijenom vaganom količinom protrgovanih dionica kao boljim predstavnikom cijene s obzirom na nisku likvidnost dionice CKML.

2 Tržišna kapitalizacija predstavlja tržišnu vrijednost dioničkog kapitala na burzi; računata kao umnožak broja dionica (10.290.000) i cijene po dionici.

3 EV (eng. enterprise value) predstavlja vrijednost poslovanja; računata kao tržišna kapitalizacija + neto dug (novac) + manjinski interes.

4 Pokazatelji vrednovanja računati su na bazi fundamenata ostvarenih u zadnjih 12 mjeseci prije izvještajnog datuma (TTM, eng. trailing twelve months).

2. OČEKIVANI RAZVOJ POSLOVANJA U 2024. GODINI

U 2024. godini menadžment Grupe nastavit će se fokusirati na upravljanje poslovanjem u i dalje nepredvidivim makroekonomskim uvjetima te na daljnju provedbu strateških smjernica.

Poslovanje Grupe u 2024. godini podložno je makroekonomskom okruženju, ekonomskim prilikama te kretanju gospodarske aktivnosti. U slučaju značajnijih nepovoljnih ekonomskih uvjeta Grupa bi mogla imati dodatnih poteškoća u širenju poslovanja kao i na eventualni pristup tržištu kapitala što bi moglo utjecati na postojeću razinu prihoda i profitabilnost. Menadžment će u takvim uvjetima nastaviti upravljati cjenovnom politikom s ciljem zadržavanja tržišnog udjela u svakom segmentu poslovanja.

Na dan izdavanja ovog izvještaja Grupa raspolaže s novčanom pozicijom dovoljnom za nesmetano podmirivanje dospjelih obveza te stoga sastavlja financijske izvještaje pod pretpostavkom vremenske neograničenosti poslovanja.

Opće gospodarsko okruženje

Prema podacima HNB-a, u Hrvatskoj se u 2024. očekuje usporavanje inflacije na 4,0%, s 8,8% koliko je zabilježeno prethodne godine, što je u velikoj mjeri posljedica iščezavanja baznog učinka inflacije. Usporavanju inflacije trebalo bi doprinijeti dodatno popuštanje inflacije cijena energije i hrane, nastavno na njihovo kontinuirano smanjivanje kroz veći dio 2023. godine.

Realni BDP u Hrvatskoj za 2023 godinu je iznosio 2,8%, a HNB očekuje nastavak ovakvog trenda i rast od 3,2% u 2024. godini. Rast realnog BDP-a očekuje se na bazi snažne turističke sezone i rasta osobne potrošnje u 2024. godini. Rizici po ostvarenje navedenih procjena su prisutne geopolitičke napetosti kao i akumulirani učinci pooštavanja monetarne politike.

Utjecaj rata u Ukrajini i Izraelu

Produženo trajanje ratova u Ukrajini i Izraelu predstavljaju negativne rizike za globalna kretanja i gospodarski rast eurozone, što se u konačnici odražava i na hrvatsko gospodarstvo.

Na dan izdavanja ovog izvještaja Grupa nema nikakav odnos s, niti je izloženo poduzećima iz Rusije, Bjelorusije ili Ukrajine. Grupa drži sve poslovne operacije u Hrvatskoj, u kojoj ostvaruje 99% prihoda. Inozemni prihodi Grupe odnose se na Sloveniju, BiH i Mađarsku. Također, matično društvo Čakovečki mlinovi d.d. nema nijednog dioničara iz Rusije ili Bjelorusije niti izravno ili neizravno drži vlasničke udjele u subjektima u tim zemljama.

Iako ne postoji direktna izloženost navedenim zemljama, značajan udio materijalnih troškova Grupe odnosi se na troškove nabave žitarica i energije kojima se upravlja kako je opisano u nastavku ovog dijela izvješća. Menadžment kontinuirano razmatra sve rizike povezane s vanjskim geopolitičkim kretanjima te ocjenjuje da ti rizici ne prijete stabilnosti poslovanja Grupe.

Državne mjere kontrole cijena i neradne nedjelje

U segmentu Trgovine, državne mjere usmjerene na kontrolu cijena određenih prehrambenih proizvoda utječu negativno na poslovanje Grupe od uvođenja početkom rujna 2022. godine (9 proizvoda) te proširenja sredinom rujna 2023. godine (na 30 proizvoda), u vidu smanjenja prihoda i superrabata te gubitka dijela marže na tim proizvodima. Uz to, državne mjere usmjerene na ograničenje najviših maloprodajnih cijena naftnih derivata utječu negativno na poslovanje kategorije benzin od uvođenja u listopadu 2021. godine. Također, od srpnja 2023. na snazi je zabrana rada nedjeljom za trgovce (osim 16 nedjelja godišnje) što utječe negativno na prihode jer se pokazalo da je prelijevanje prometa na ostale radne dane vrlo blago. Menadžment upravlja navedenim negativnim efektima kroz aktivnu cjenovnu politiku na cjelokupnom asortimanu te kroz prilagodbu rada prodavaonica nedjeljom.

U segmentu Prehrane državne mjere kontrole cijena ograničile su cijene malih pakiranja glatkog i oštrog brašna od početka rujna 2022. godine što kod njih onemogućuje aktivnu cjenovnu politiku i indeksaciju troškova koji utječu na cijenu finalnog proizvoda. Osim toga, u Hrvatskoj je od druge polovice 2022. godine primjetan značajan i nekontroliran uvoz brašna i kukuruzne krupice iz Ukrajine, što ograničava aktivnu cjenovnu politiku na cjelokupnom mlinskom programu.

Očekivano poslovanje segmenta Trgovine u 2024. godini

Poslovanje segmenta Trgovine u značajnoj je mjeri ovisno o turističkoj sezoni u Hrvatskoj. U Hrvatskoj je u 2024. godini nastavljen rast turističkih noćenja, a time i prihoda obalnih operacija segmenta Trgovine, iako su i prodavaonice na kontinentu u jednakoj mjeri doprinijele rastu segmenta. Na razini *proximity* sektora kao i šire maloprodaje primjetno je da je rast prihoda praćen padom broja izdanih računa s obzirom da su u uvjetima inflacije kupci više usmjereni na tjedne kupnje povezane s vikend akcijama. U takvim uvjetima primarni cilj menadžmenta bit će oporavak izdanih računa, uz zadržavanje ostalih ključnih pokazatelja poslovanja.

Strateške smjernice

Menadžment je za 2024. godinu definirao sljedeće ključne strateške smjernice u segmentu Trgovine:

- oporavak broja izdanih računa,
- upravljanje operativnim troškovima,
- održavanje rasta LFL prihoda od prodaje,
- otvaranje novih i obnova postojećih prodavaonica,
- ciljanje akvizicija koje strateški odgovaraju postojećem modelu segmenta Trgovine.

Ključni čimbenici poslovanja

Prodajne cijene: Očekuje se nastavak ponude kupcima kvalitetnog asortimana po cijenama i akcijama koje prate lokalnu konkurenciju s ciljem zadržavanja tržišnog udjela, uz kvalitetno upravljanjem RUC maržom segmenta Trgovine.

Odnos s dobavljačima: Menadžment očekuje nastavak kvalitetne suradnje s NTL-om koji čini oko 80% nabave segmenta Trgovine te kvalitetno upravljanje dobavljačima u vidu prihoda od usluga i količinskih rabata.

Troškovi osoblja: Menadžment očekuje značajne investicije u poboljšanje materijalnih primanja radnika uslijed postojećih trendova na tržištu, inflacije i nedostatka radne snage.

Kapitalna ulaganja: U 2024. godini planirano je otvaranje pet novih maloprodajnih mjesta.

Očekivano poslovanje segmenta Prehrane u 2024

Cjenovna politika i ostvarenje prihoda segmenta Prehrana pod značajnim je utjecajem nabavnih cijena sirovina i materijala, prvenstveno žitarica i energenata, koji su kao burzovne robe pod utjecajem geopolitičkih kretanja. Nakon pada cijena sirovina u 2023. godini, njihov pad se nastavlja i u 2024. godini, što također određuje razinu prodajnih cijena u segmentu Prehrana. U Mlinarstvu se očekuje stabilna potražnja za ključnim grupama proizvoda (pšenično brašno velika pakiranja od 25 kg i 50 kg, rinfuza i mala pakiranja od 1 kg i 5 kg). Prodaja pekarskih proizvoda najvećim se dijelom ostvaruje interno kroz segment Trgovina, a konačni rezultat Pekare ovisit će o rezultatu segmenta Trgovina.

Strateške smjernice

Menadžment je za 2024. godinu definirao sljedeće ključne strateške smjernice u segmentu prehrana:

- jačanje pozicije brenda Čakovečki mlinovi u Hrvatskoj,
- proširenje kanala prodaje mlinskih proizvoda.

Ključni čimbenici poslovanja

Prodajne cijene: Menadžment će nastaviti voditi aktivnu cjenovnu politiku u mlinskom i pekarskom asortimanu. Aktivna cjenovna politika na malim pakiranjima glatkog i oštrog brašna onemogućena je od početka rujna 2022. radi državnih mjera kontrole cijena.

Nabavne cijene i izvori sirovina: Cijene žitarica i energenata (električne energije) predstavljaju ključne inpute u segmentu Prehrane. U rujnu 2021. godine uspješno je ugovorena cijena struje do rujna 2024. godine. Nabava većine potrebnih količina žitarica realizira se tijekom žetve u srpnju (pšenica i raž) te listopadu (kukuruz) kada je cijena u pravilu najniža. Grupacija posluje sa strateški disperziranom i stabilnim dobavljačima, realizira oko 75% nabave žitarica u Hrvatskoj te je posvećeno razvoju domaćih dobavljača. Također, nabavljaju se većinom žitarice prve klase čime se potiče visokokvalitetna proizvodnja.

Troškovi osoblja: Menadžment očekuje značajne investicije u poboljšanja materijalnih primanja radnika uslijed postojećih trendova na tržištu, inflacije i nedostatka radne snage.

Kapitalna ulaganja: Tijekom 2024. godine planirana su kapitalna ulaganja u opremu u mlinsko-pekarskoj proizvodnji, od čega se najveći dio odnosi na novu liniju za pakiranje brašna od 1 kg.

ČAKOVEČKI MLINOVI D.D.

**KONSOLIDIRANI FINANCIJSKI IZVJEŠTAJI
ZA RAZDOBLJE 1.-3. 2024. GODINE**

**IZJAVA OSOBA ODGOVORNIH ZA SASTAVLJANJE FINANCIJSKIH IZVJEŠTAJA
IZDAVATELJA ČAKOVEČKI MLINOVI D.D. ZA 2023. GODINU**

Temeljem odredbi članka 468. Zakona o tržištu kapitala Zamjenik predsjednika Uprave Društva Krešimir Kvaternik i član Uprave Društva Marijan Sršen daju izjavu:

Prema našem najboljem saznanju:

- Konsolidirani financijski izvještaji za prvo tromjesjeće 2024. godine, sastavljeni su uz primjenu odgovarajućih standarda financijskog izvještavanja, daju istinit i objektivan prikaz imovine i obveza, financijskog položaja, dobiti ili gubitka izdavatelja i društava uključenih u konsolidaciju kao cjeline.
- Konsolidirani međuizvještaj rukovodstva za prvo tromjesjeće 2024. godine sadrži objektivan prikaz razvoja i rezultata poslovanja i položaja izdavatelja i društava uključenih u konsolidaciju kao cjeline, uz opis najznačajnijih rizika i neizvjesnosti kojima su izloženi.


Konsolidirani financijski izvještaji za prvo tromjesjeće 2024. godine odnosno za 2024. godinu nisu revidirani.

U Čakovcu, 29.travnja 2024. godine.

Za Čakovečke mlinove d.d.:



Krešimir Kvaternik
Zamjenik predsjednika Uprave



Marijan Sršen
Član Uprave

	1.-3. 2024. u '000 EUR	1.-3. 2023. u '000 EUR
Prihodi od prodaje	41.592	36.916
Ostali poslovni prihodi	1.010	654
Poslovni prihodi	42.602	37.570
Promjena vrijednosti zaliha proizvodnje u tijeku i gotovih proizvoda	66	207
Troškovi sirovina i materijala	(5.857)	(6.854)
Troškovi prodane robe	(25.668)	(20.796)
Ostali vanjski troškovi	(1.600)	(1.324)
Troškovi osoblja	(7.824)	(6.718)
Amortizacija	(1.778)	(1.947)
Ostali troškovi	(1.511)	(1.411)
Ostali poslovni rashodi	(242)	(190)
Poslovni rashodi	(44.414)	(39.033)
Operativna dobit	(1.812)	(1.463)
Financijski prihodi	212	3
Financijski rashodi	(22)	(38)
Neto financijski rezultat	190	(35)
Udio u dobiti pridruženog društva	140	42
Dobit prije oporezivanja	(1.482)	(1.456)
Porez na dobit	(56)	(115)
Neto dobit	(1.538)	(1.571)
Pripisivo:		
Dioničarima Društva	(1.534)	(1.514)
Vlasnicima nekontrolirajućih udjela	(4)	(57)
Zarada po dionici za dobit pripisiva dioničarima Društva tijekom godine (u eurima)		
- osnovna	(0,15)	(0,15)
- razrijeđena	(0,15)	(0,15)

	1.-3. 2024. u '000 EUR	1.-3. 2023. u '000 EUR
Neto dobit za razdoblje	(1.538)	(1.571)
Ostali sveobuhvatni dobitak:		
Stavke koje se neće reklasificirati u račun dobiti i gubitka		
Fer vrednovanje udjela u pridružena društva	-	-
Fer vrednovanje dionica	-	-
Ukupna sveobuhvatna dobit za godinu, neto od poreza	-	-
Ukupna sveobuhvatna dobit/(gubitak) za godinu	(1.538)	(1.571)
Pripisivo:		
Dioničarima Društva	(1.534)	(1.514)
Vlasnicima nekontrolirajućih udjela	(4)	(57)

	31.3.2024. u '000 EUR	31.12.2023. u '000 EUR
Imovina		
Dugotrajna imovina		
Nematerijalna imovina	50	33
Materijalna imovina	38.180	38.283
Ulaganja u nekretnine	446	481
Ulaganja u pridružena društva	8.743	8.604
Financijska imovina	1.661	1.664
Potraživanja	1	2
Odgođena porezna imovina	308	308
	<hr/> 49.389	<hr/> 49.375
Kratkotrajna imovina		
Zalihe	25.953	26.382
Potraživanja	12.178	9.709
Financijska imovina	99	625
Novac i novčani ekvivalenti	25.906	23.754
	<hr/> 64.136	<hr/> 60.470
UKUPNO AKTIVA	<hr/> 113.525	<hr/> 109.845
Kapital i rezerve		
Temeljni kapital	13.657	13.657
Rezerve iz dobiti	3.246	3.246
Rezerve fer vrijednosti	2.869	2.869
Zadržana dobit	64.232	65.766
	<hr/> 84.004	<hr/> 85.538
Vlasnicima nekontrolirajućih udjela	(3.869)	(3.865)
Ukupno kapital	<hr/> 80.135	<hr/> 81.673
Obveze		
Dugoročne obveze		
Rezerviranja	861	861
Obveze za zajmove, depozite, najmove i slično	3.122	2.974
Odgođena porezna obveza	630	630
	<hr/> 4.613	<hr/> 4.465
Kratkoročne obveze		
Obveze za zajmove, depozite, najmove i slično	5.311	5.615
Obveze prema bankama i drugim financijskim	7	10
Obveze za predujmove	34	43
Obveze prema dobavljačima	17.814	12.391
Obveze prema zaposlenima	2.010	1.838
Obveze za poreze, doprinose i slična davanja	2.833	2.949
Obveze s osnove udjela u rezultatu	13	32
Ostale kratkoročne obveze	624	698
	<hr/> 28.646	<hr/> 23.576
Rezerviranja - kratkoročno	131	131
UKUPNO PASIVA	<hr/> 113.525	<hr/> 109.845

	Temeljni kapital	Zakonske rezerve	Ostale rezerve	Rezerve fer vrijednosti	Zadržana dobit	Ukupno	Nekontrolirajući udjeli	Ukupno
	u '000 EUR	u '000 EUR	u '000 EUR	u '000 EUR	u '000 EUR	u '000 EUR	u '000 EUR	u '000 EUR
Stanje 1.1.2023.	13.657	683	2.449	2.756	58.664	78.209	(2.877)	75.332
Dobit/(gubitak) poslovne godine	-	-	-	-	7.248	7.248	7	7.255
Ostala sveobuhvatna dobit	-	-	-	113	-	113	-	113
Ukupna sveobuhvatna dobit/(gubitak)	-	-	-	113	7.248	7.361	7	7.368
Ostale nevlasničke promjene kapitala	-	-	114	-	(24)	90	-	90
Istiskivanje manjinskih dioničara	-	-	-	-	(122)	(122)	(995)	(1.117)
Stanje 31.12.2023.	13.657	683	2.563	2.869	65.766	85.538	(3.865)	81.673
Stanje 1.1.2024.	13.657	683	2.563	2.869	65.766	85.538	(3.865)	81.673
Dobit/(gubitak) poslovne godine	-	-	-	-	(1.534)	(1.534)	(4)	(1.538)
Ukupna sveobuhvatna dobit/(gubitak)	-	-	-	-	(1.534)	(1.534)	(4)	(1.538)
Stanje 31.3.2024.	13.657	683	2.563	2.869	64.232	84.004	(3.869)	80.135

	1.-3. 2024.	1.-3. 2023.
	u '000 EUR	u '000 EUR
NOVČANI TIJEK OD POSLOVNIH AKTIVNOSTI		
Dobit prije oporezivanja	(1.482)	(1.456)
Usklađenja:		
Amortizacija	1.778	1.947
Dobici i gubici od prodaje i vri. usklađenja dugotrajne mat. i nemat. imovine	871	(41)
Dobici i gubici od prodaje i nerealizirani dobiti i gubici i	-	(2)
Udio u dobiti pridruženog društva	(140)	(42)
Prihodi od kamata i dividendi	(477)	(3)
Rashodi od kamata	53	35
Ostala usklađenja za nenovč. transakcije i nereal. dobitke i gubitke	3	(55)
Povećanje novčanih tijekova prije promjena u radnom kapitalu	606	383
Promjene u radnom kapitalu	3.538	2.841
Povećanje obveza	5.591	969
(Povećanje)/smanjenje potraživanja	(2.482)	1.608
Smanjenje zaliha	429	264
Novac iz poslovanja	4.144	3.224
Novčani izdaci za kamate	(53)	(7)
Plaćeni porez na dobit	(226)	(63)
NETO NOVČANI TIJEKOVI OD POSLOVNIH AKTIVNOSTI	3.865	3.154
NOVČANI TIJEKOVI OD INVESTICIJSKIH AKTIVNOSTI		
Novčani primici od prodaje dugotrajne imovine	-	41
Novčani primici od kamata	357	-
Novčani primici od dividendi	120	-
Novčani primici s osnove povrata danih zajmova i štednih uloga	-	1.744
Novčani izdaci s osnove danih zajmova i štednih uloga	(2)	(5.371)
Ostali novčani primici od investicijskih aktivnosti	7	-
Novčani izdaci za kupnju dugotrajne mat. i nemat. imovine	(1.994)	(1.412)
Ostali novčani izdaci od investicijskih aktivnosti	(15)	-
NETO NOVČANI TIJEKOVI OD INVESTICIJSKIH AKTIVNOSTI	(1.527)	(4.998)
NOVČANI TIJEKOVI OD FINANCIJSKIH AKTIVNOSTI		
Novčani izdaci po obvezama za najam	(186)	(397)
Novčani izdaci za otplatu glavnice kredita, pozajmica i drugih	-	(2)
NETO NOVČANI TIJEKOVI OD FINANCIJSKIH AKTIVNOSTI	(186)	(399)
UKUPNI NETO NOVČANI TIJEK	2.152	(2.243)
Novac i novčani ekvivalenti na početku razdoblja	23.754	11.740
Novac i novčani ekvivalenti na kraju razdoblja	25.906	9.497

BILJEŠKA 1 – OPĆI PODACI

Društvo Čakovečki mlinovi d.d. Čakovec, Mlinska ulica 1 (u daljnjem tekstu: Društvo) uskladilo je opće akte sa Zakonom o trgovačkim društvima te je na osnovu istih Trgovački sud u Varaždinu Rješenjem Tt-95/482-2 dana 4. prosinca 1995. godine upisao Društvo u sudski registar. Država osnivanja društva: Hrvatska, MB društva: 03108414 OIB društva: 20262622069.

Temeljni kapital Društva na dan izdavanja ovog izvještaja iznosi 13.657.177,00 eura i podijeljen je na 10.290.000 dionica bez nominalnog iznosa. Dionice Čakovečkih mlinova d.d. kotiraju na Službenom tržištu Zagrebačke burze pod simbolom CKML.

Čakovečki mlinovi d.d. imaju tri ovisna društva: Trgovina Krk d.d. Malinska, Trgočentar d.d. Virovitica i Radnik Opatija d.d. Lovran (dalje zajedno: „Grupa Čakovečki mlinovi“ ili „Grupa“) te jedno pridruženo društvo: Narodni trgovački lanac d.o.o. Soblinec. Čakovečki mlinovi d.d. uz nekonsolidirane izvještaje Društva zasebno pripremaju i konsolidirane izvještaje Grupe.

Godišnji konsolidirani financijski izvještaji Grupe Čakovečki mlinovi su dostupni na web stranicama Društva: www.cak-mlinovi.hr.

Poslovni računi Društva otvoreni su kod sljedećih banaka:

- Privredna banka Zagreb d.d. IBAN: HR2623400091116005907,
- Erste&Steiermärkische Bank d.d. IBAN: HR4924020061100031817,
- Zagrebačka banka d.d. IBAN: HR9223600001102561339.

DJELATNOST GRUPE

Grupa ostvaruje pretežni dio prihoda obavljanjem djelatnosti trgovine na malo, trgovine na veliko, te proizvodnje i prometa prehrambenim proizvodima (brašna, kruha, peciva, keksa, vafla, tjestenina, kaša, jestivih ulja).

ORGANI DRUŠTVA

Sastav organa Društva na dan 31. ožujka 2024. godine jest kako slijedi.

Uprava

- Krešimir Kvaternik, zamjenik predsjednika Uprave
- Marijan Sršen, član Uprave.

Nadzorni odbor

- Krešimir Kvaternik- predsjednik Nadzornog odbora - odlukom nadzornog odbora od dana 06. ožujka 2024. miruje mu mandat u nadzornom odboru počevši od 07. ožujka 2024. godine
- Damir Metelko, zamjenik predsjednika Nadzornog odbora, neovisni član
- Katarina Varga, članica Nadzornog odbora, članica
- Igor Komorski, član Nadzornog odbora, neovisni član
- Vanja Kutnjak, član Nadzornog odbora, predstavnik radnika.

Revizijski odbor

- Damir Metelko, predsjednik Revizijskog odbora, neovisni član
- Katarina Varga, zamjenica predsjednika Revizijskog odbora, članica
- Krešimir Kvaternik – neovisni član, status u mirovanju počevši od 07. ožujka 2024.godine
- Igor Komorski, neovisni član

BILJEŠKA 1 – OPĆI PODACI (NASTAVAK)

Odbor za imenovanja

- Igor Komorski, predsjednik Odbora za imenovanja, neovisni član
- Damir Metelko, zamjenik predsjednika Odbora za imenovanja, neovisni član
- Krešimir Kvaternik – neovisni član, status u mirovanju počevši od 07. ožujka 2024. godine
- Katarina Varga, članica

Odbor za primitke

- Igor Komorski, predsjednik Odbora za primitke, neovisni član
- Damir Metelko, zamjenik predsjednika Odbora za primitke, neovisni član
- Krešimir Kvaternik – neovisni član, status u mirovanju počevši od 07. ožujka 2024. godine
- Katarina Varga, članica.

POVEZANA DRUŠTVA

Naziv društva	Sjedište	Osnovna djelatnost	Tip povezanosti	Udio izravne matice u kapitalu / glasačkim pravima 31.03.2024.	Udio izravne matice u kapitalu / glasačkim pravima 31.12.2023.
Trgovina Krk d.d.	Malinska, Hrvatska	Trgovina na malo	Neposredno	100%	100%
Radnik Opatija d.d.	Lovran, Hrvatska	Pekarstvo	Neposredno	100%	100%
Trgocentar d.d.	Virovitica, Hrvatska	Iznajmljivanje nekretnina	Posredno	49,55% / 52,03 %	49,55% / 52,03 %
Narodni trgovački lanac d.o.o.	Soblinec, Hrvatska	Trgovina na veliko i malo	Posredno	25%	25%

BILJEŠKA 2 – SAŽETAK ZNAČAJNIJIH RAČUNOVODSTVENIH POLITIKA

Računovodstvene politike primijenjene pri sastavljanju ovih financijskih izvještaja su Međunarodni standardi financijskog izvještavanja i Računovodstvene politike Čakovečkih mlinova d.d., te su dosljedno primijenjene na sva prikazana razdoblja, osim ako nije drugačije navedeno.

Računovodstvene politike koje su bile primjenjivane pri sastavljanju revidiranih konsolidiranih godišnjih financijskih izvještaja za 2023. godinu nisu mijenjane te su primijenjene i pri sastavljanju ovih konsolidiranih financijskih izvještaja. Navedene računovodstvene politike moguće je pronaći u revidiranim konsolidiranim godišnjim financijskim izvještajima za 2023. godinu, objavljenima na internetskim stranicama Zagrebačke burze (www.zse.hr).



Mlinska ulica 1, 40000 Čakovec, Hrvatska, centrala: 040 375 555, fax: 040 375 558
e-mail: mlinovi@cak-mlinovi.hr, www.cak-mlinovi.hr